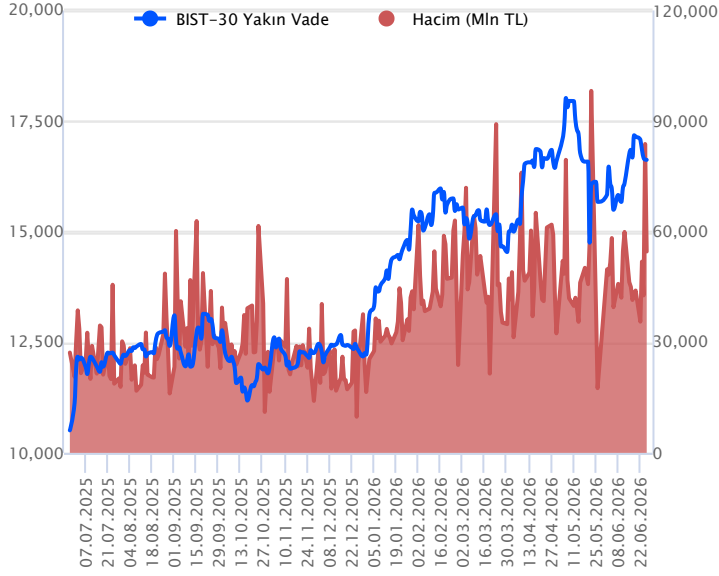


Sözleşme Kodu	Vade Ayı	Uzlaşma Fiyatı	Önceki Uzlaşma Fiyatı	Değişim	Değişim Puan	Gün İçi Yüksek	Gün İçi Düşük	İşlem Miktarı	İşlem Hacim	Açık Pozisyon	Açık Pozisyon Değişimi	Vadeye Kalan Gün Sayısı	Takasbank Başlangıç Teminatı %
ENDEKS KONTRATLARI													
F_XU0300626	30.06.2026	16,571.00	16,618.00	-0.28 %	-47.00	16,739.00	16,434.00	328,966.00	54,620,102,030.00	265,272.00	-56,104.00	2	12
F_XU0300826	31.08.2026	17,300.00	17,375.00	-0.43 %	-75.00	17,488.00	17,150.00	165,609.00	28,716,199,420.00	239,397.00	77,088.00	64	12

BIST 30 Yakın Vadeli Kontratı

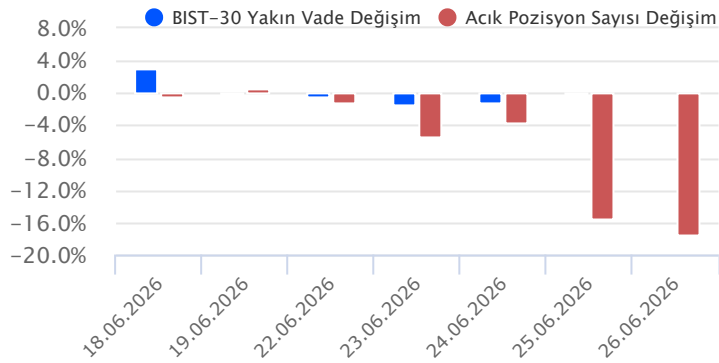


Haziran vadeli endeks sözleşmesi cuma günü 16.434 ile 16.739 seviyeleri arasında dalgalanarak günü yüzde 0,28'lik düşüşle 16.571 uzlaşma fiyatından tamamladı. Akşam seansı kapanışı ise uzlaşma fiyatının üzerinde 16.624 seviyesinden gerçekleşti. Geçen hafta genelinde sözleşmede düşüş eğilimleri etkili oldu. Risk iştahı düşük seyretti. Yeni haftada yurt içinde cuma günü açıklanacak enflasyon verileri piyasaların odağında olacak. Ayrıca yurt dışında hafta içerisinde ABD'de istihdam verileri, FED Başkanı K. Warsh'ın konuşması ve ABD ile İran arasında karşılıklı saldırıların emtia fiyatları üzerindeki etkileri takip edilecek. Bugün ikincil düzey veriler açıklanacak. Bu sabaha baktığımızda ABD vadeliileri sınırlı alıcılı seyirler izlerken, Avrupa endeksleri karışık açılışlara işaret ediyor. Asya piyasalarında ise ağırlıklı negatif seyirler hâkim. Bu görünüm altında sözleşmenin güne yataya yakın bir açılış ile başlamasını bekliyoruz.

Sözleşmede 16.434 seviyesini destek bölgesi olarak takip ediyoruz. Bu seviye üzerindeki kalındıkça tepki yükselişlerini takip edeceğiz. Yukarıda 16.590 üzerinde 16.750 seviyesini direnç olarak izliyoruz. Bu seviye üzerinde 16.935 ve 17.034 seviyeleri direnç olarak gündeme gelebilir. Aşağıda 16.434 seviyesi altındaki kalıcı fiyat hareketlerinde 16.345 ve 16.140 seviyelerini destek olarak izleyeceğiz.

Endeks - 30 Yakın Vade Aracı Kurum Dağılımı Günlük Değişim					
Long			Short		
Kurum	Net Lot	Pay (%)	Kurum	Net Lot	Pay (%)
İş Yatırım	40.744	60	Teb Yatırım	17.764	26
Bank of America	18.419	27	Bulls Yatırım	8.018	12
Ak Yatırım	2.991	4	Tacirler Yatırım	7.600	11
Oyak Yatırım	2.310	3	HSBC Yatırım	7.063	10
A1 Capital Menkul	2.292	3	Info Yatırım	5.744	8
Diğer	1.701	3	Diğer	22.268	33
İlk 5 Kurum Alım Ağırlıklı					

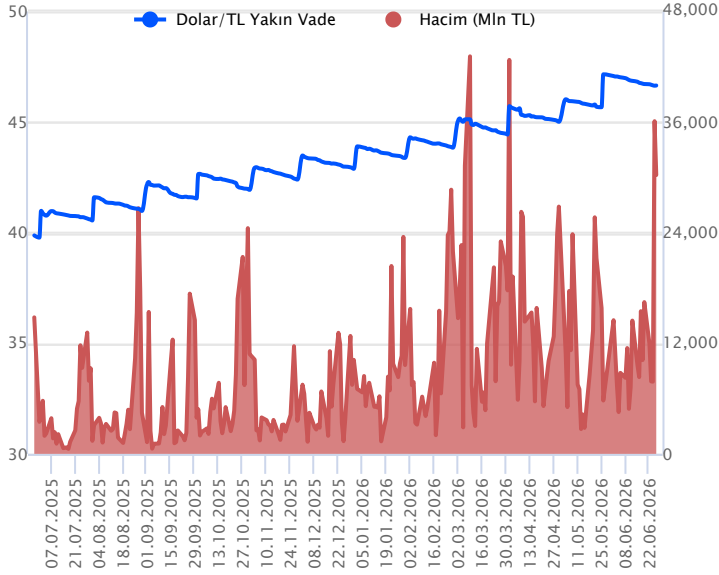
Endeks - 30 Yakın Vade Aracı Kurum Dağılımı Tüm Vade					
Long			Short		
Kurum	Net Lot	Pay (%)	Kurum	Net Lot	Pay (%)
Yapı Kredi Yatırım	110.441	64	İş Yatırım	67.691	39
Ak Yatırım	12.269	7	Bulls Yatırım	22.521	19
Yatırım Finansman	12.253	7	Garanti BBVA	14.937	9
Teb Yatırım	10.114	6	Tacirler Yatırım	13.676	8
Gedik Yatırım	9.809	6	Info Yatırım	13.436	8
Diğer	17.690	10	Diğer	40.315	23
İlk 5 Kurum Alım Ağırlıklı					



Fiyat (%)	Açık Pozisyon (%)	Yorum
Artış	Artış	Yükselişin devamlılığı için sinyal olarak kabul edilebilir.
Artış	Azalış	Yükselişin desteklenmediğini gösterir.
Azalış	Artış	Düşüşlerin devamlılığı için sinyal olarak kabul edilebilir.
Azalış	Azalış	Düşüşlerin desteklenmediğini gösterir.

Sözleşme Kodu	Vade Ayı	Uzlaşma Fiyatı	Önceki Uzlaşma Fiyatı	Değişim	Değişim Puan	Gün İçi Yüksek	Gün İçi Düşük	İşlem Miktarı	İşlem Hacim	Açık Pozisyon	Açık Pozisyon Değişimi	Vadeye Kalan Gün Sayısı	Takasbank Başlangıç Teminatı %
DÖVİZ KONTRATLARI													
F_EURTRY0626	30.06.2026	53.2850	53.0660	0.41 %	0.22	53.3000	53.0910	216	11,487,973	3,311	14	2	11
F_EURTRY0726	31.07.2026	54.6760	54.5400	0.25 %	0.14	54.8000	54.4920	103	5,630,477	1,682	24	33	11
F_EURUSD0626	30.06.2026	1.1401	1.1381	0.18 %	0.00	1.1435	1.1374	2,162	114,478,482	20,280	-558	2	4
F_EURUSD0726	31.07.2026	1.1422	1.1405	0.15 %	0.00	1.1457	1.1399	3,142	166,765,429	8,116	479	33	4
F_USDTRY0626	30.06.2026	46.6520	46.6450	0.02 %	0.01	46.6680	46.6320	648,514	30,251,617,898	1,935,537	-582,220	2	11
F_USDTRY0726	31.07.2026	47.8490	47.8440	0.01 %	0.00	47.8810	47.8110	222,786	10,661,224,340	2,944,855	203,064	33	11

Dolar/TL Yakın Vadeli Kontratı



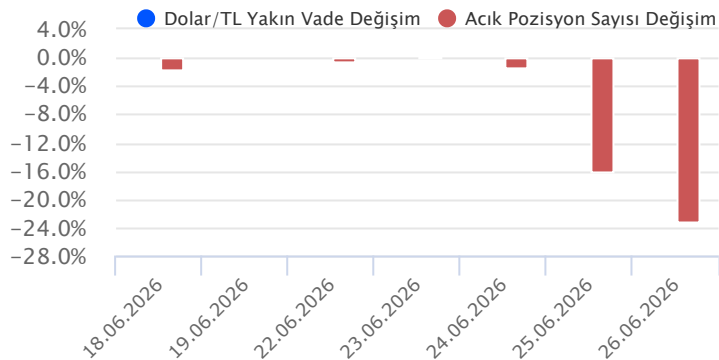
Haziran vadeli dolar/TL sözleşmesi cuma günü 46,6320 ile 46,6680 seviyeleri arasında dalgalanarak günü yüzde 0,02'lik yükselişle 46,6520 uzlaşma fiyatından tamamladı. Geçen hafta spot kurda düşük volatilitede kademeli ve sınırlı yükseliş eğilimi devam etti. Açıklanan verilerin fiyatlamalara etkisi olmadı. FED toplantısı sonrası faiz artırım beklentisi eylül ayına kayarken, dolar endeksi bu süreç içerisinde değerlendirildi. Dolar endeksinde cuma günü düzeltme hareketlerini de takip ettik. Bu hafta yurt içerisinde cuma günü açıklanacak enflasyon verisi majör veri olarak karşımıza çıkmakta olup, beklentimiz haziran ayında yüzde 0,80'lik artış yönünde. Diğer taraftan ABD'de çarşamba günü FED Başkanı K. Warsh'ın konuşması ve perşembe günü ABD istihdam verileri piyasaların odağında olacak. Bu süreçte dolar endeksinde bir süre daha volatilité görebiliriz. Bugün yurt içinde ekonomik güven endeksi izlenecek. Dolar/TL spot kuru, bu sabah 08:00 itibarıyla 46,63 civarında yataya yakın seyrediyor. Dolar endeksi 101,37 civarında bulunuyor.

Dolar/TL Yakın Vade Aracı Kurum Dağılımı Günlük Değişim					
Long			Short		
Kurum	Net Lot	Pay (%)	Kurum	Net Lot	Pay (%)
Bank of America	177.470	38	Yapı ve Kredi	202.540	43
Tera Yatırım	64.593	14	Yapı Kredi Yatırım	184.896	39
Global Menkul	55.159	12	MUFG Bank	48.745	10
Deniz Yatırım	49.527	11	Akbank	28.487	6
İş Yatırım	41.929	9	Gedik Yatırım	4.726	1
Diğer	84.619	18	Diğer	3.903	1

İlk 5 Kurum Satım Ağırlıklı

Dolar/TL Yakın Vade Aracı Kurum Dağılımı Son 1 Yıl					
Long			Short		
Kurum	Net Lot	Pay (%)	Kurum	Net Lot	Pay (%)
Teb Yatırım	324.595	18	Bank of America	656.124	37
QNB Bank	299.500	17	Yatırım Finansman	315.088	18
İş Bankası	253.000	14	Ziraat Yatırım	186.188	10
Nurol Yatırım	215.097	12	Global Menkul	149.938	8
Burgan Yatırım	181.727	10	Deniz Yatırım	106.571	6
Diğer	525.712	29	Diğer	385.734	21

İlk 5 Kurum Satım Ağırlıklı



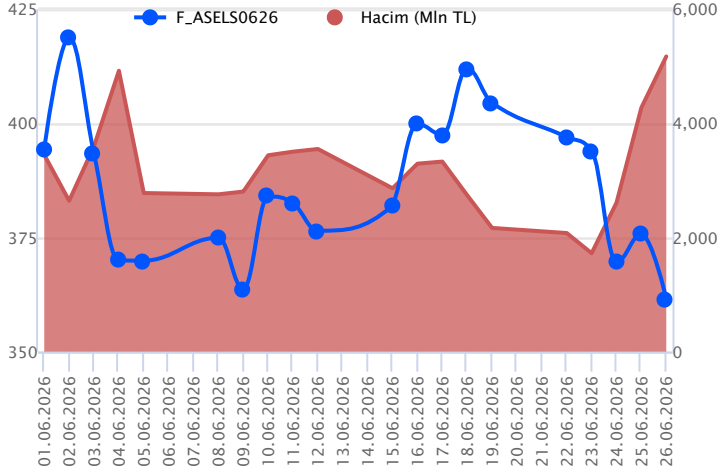
Fiyat (%) Açık Pozisyon (%) Yorum

Artış	Artış	Yükselişin devamlılığı için sinyal olarak kabul edilebilir.
Artış	Azalış	Yükselişin desteklenmediğini gösterir.
Azalış	Artış	Düşüşlerin devamlılığı için sinyal olarak kabul edilebilir.
Azalış	Azalış	Düşüşlerin desteklenmediğini gösterir.

Sözleşme	Vade Ayı	Son Uzlaşma	Önceki Uzlaşma	Değişim %	Günün Düşüşü	Günün Yükselişi	İşlem Adedi	İşlem Hacmi
PAY VADELİ SÖZLEŞMELERİNDE EN FAZLA İŞLEM GÖRENLER								
F_ASELS0626	30.06.2026	361.350	375.200	-3,7 %	354.000	379.050	140,660	5,174,322,230
F_AKBNK0626	30.06.2026	77.350	77.440	-0,1 %	76.510	78.000	528,422	4,087,969,393
F_THYAO0626	30.06.2026	330.900	329.750	0,3 %	327.050	332.600	105,640	3,491,256,015

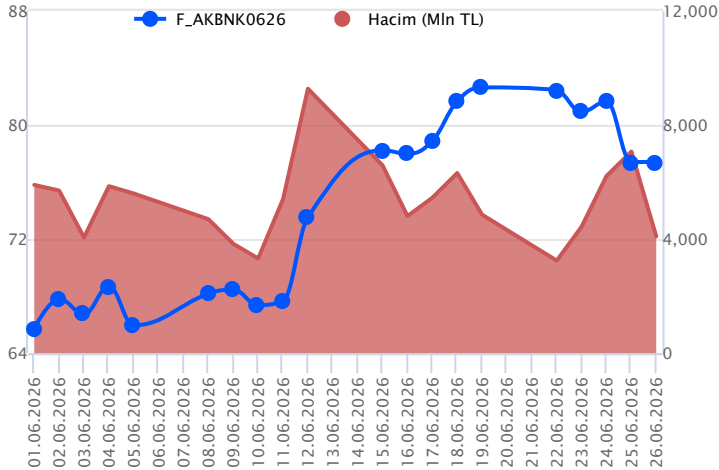
Pay vadeli sözleşmeleri, düşük teminatlarla yüksek tutarlı pozisyonlar almayı mümkün kılar. Pay vadeli sözleşmeleri ile ilgili daha detaylı bilgi almak için Gedik Yatırım ViOP Departmanı ile iletişime geçebilirsiniz.

F_ASELS0626 Vadeli Kontratı



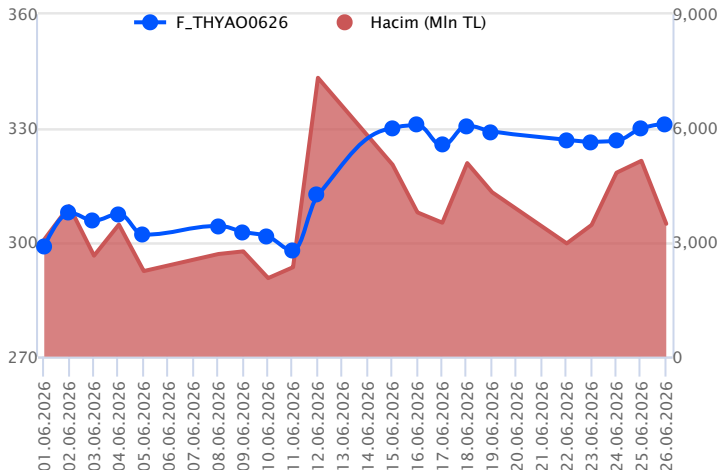
Haziran vadeli ASELS pay sözleşmesi cuma gününü 354,00-379,05TL seviyeleri arasında dalgalanarak günü yüzde 3,7 düşüyle 361,35TL uzlaşma fiyatından tamamladı. Sözleşme için 360,20 - 357,35 - 355,55 - 353,75 destek noktaları olarak görülürken, bu seviyelerin altında kapanışlar aşağı yönlü baskıyı artırabilir. Sözleşmede geri çekilmelerin devamında 351,95 - 349,15 - 347,35 - 345,55 - 342,00 - 340,00 destek noktaları olarak izlenecektir. Yukarıda 363,00 - 365,00 - 367,00 - 369,65 - 371,50 ilk olarak izlenecek direnç noktaları olarak görülmektedir. Bu bölgelerin üzerinde kapanışlarda 372,85 - 374,00 - 376,45 - 377,25 - 379,00 - 381,25 - 384,85 direnç noktaları olarak takip edilebilir.

F_AKBNK0626 Vadeli Kontratı



Haziran vadeli AKBNK pay sözleşmesi cuma gününü 76,51-78,00TL seviyeleri arasında dalgalanarak günü yüzde 0,1 sınırlı bir düşüyle 77,35TL uzlaşma fiyatından tamamladı. Sözleşme için 76,00 - 74,40 - 73,00 - 71,85 destek noktaları olarak izlenmektedir. Sözleşmede bu desteklerin altında kapanışlar, aşağı yönlü hareketin devamına neden olabilir. Buna karşın, sözleşmede yukarı yönlü tepkilerde 78,72 - 80,24 - 82,15 - 83,56 direnç noktaları olarak görülmektedir. Sözleşmede bu direnç noktalarının üzerinde kapanışlar, yükseliş hareketini destekleyecektir. Aksi durumda, yükselişlere karşı temkinli yaklaşılmalı görüşündeyiz.

F_THYAO0626 Vadeli Kontratı



Haziran vadeli THYAO pay sözleşmesi cuma gününü 327,05-332,60TL seviyeleri arasında dalgalanarak günü yüzde 0,3 sınırlı bir yükselişle 330,90TL uzlaşma fiyatından tamamladı. Sözleşmede yatay bir seyir takip edildi. Bugün içinde 331,00 - 332,15 - 333,20 ve 335,00 direnç noktaları olarak izleniyor. Bu seviyelerin üzerinde 337,00 - 338,15 - 340,00 bir sonraki direnç seviyeleri olarak görülmektedir. Geri çekilmelerin görülmesi halinde 328,35 - 327,70 - 326,00 - 324,25 - 322,90 - 321,30 destek noktaları olarak takip edilebilir. Bu bölgelerin altında 320,00 - 318,55 destek noktaları olarak gündeme gelecektir.

Dayanak Varlıkların Teknik Göstergeler Görünümleri

20 Gün Ortalama/Fiyat Kesişmesi (YUKARI)

TKFEN
ALARK
VESTL
TSKB
KRDMD

20 Gün Ortalama/Fiyat Kesişmesi (AŞAĞI)

Bu şartları sağlayan dayanak varlık bulunmamaktadır.

Güç Göstergeleri Olumlu

RSI ve Momentum göstergelerine göre olumlu olanlar

Güç Göstergeleri Zayıf

ULKER
TUPRS
BRSAN
HEKTS

RSI ve Momentum göstergelerine göre zayıf olanlar

50 Gün Ortalama/Fiyat Kesişmesi (YUKARI)

TSKB
HALKB
KCHOL
VAKBN

50 Gün Ortalama/Fiyat Kesişmesi (AŞAĞI)

Bu şartları sağlayan dayanak varlık bulunmamaktadır.

MACD

KCHOL GÜÇLÜ AL
BIMAS GÜÇLÜ SAT
ARCLK ZAYIF AL

Göstergeleri Dipte Olanlar

BRSAN
HEKTS
SOKM
KONTR

CCI, RSI, Stochastics, Williams' %R, MFI ve DX göstergelerinin ortalaması en düşük olanlar

20/50 Gün Ortalama Kesişmesi (YUKARI)

Bu şartları sağlayan dayanak varlık bulunmamaktadır.

20/50 Gün Ortalama Kesişmesi (AŞAĞI)

Bu şartları sağlayan dayanak varlık bulunmamaktadır.

Para Girişi Olan Dayanak Varlıklar

	Kapanış	İşlem Hacmi (Mln TL)
TKFEN	141.70	1,048.88917
VESTL	26.04	397.48400

Para Çıkışı Olan Dayanak Varlıklar

	Kapanış	İşlem Hacmi (Mln TL)
Bu şartları sağlayan dayanak varlık bulunmamaktadır.		

Yüksek Hacimliler

	İşlem Hacmi (Mln TL)
XU030	90,355.76
XSD25	59,168.67
X10XB	50,914.59
XLBNK	18,795.90
THYAO	11,603.17

Dayanak Varlıkların Teknik Gösterge Konumları

Kod	5 Günlük H.O	10 Günlük H.O	20 Günlük H.O	50 Günlük H.O	RSI	StochS	MACD	CCI
AEFES	ALIM	ALIM	ALIM	ALIM	ALIM	SATIM	SATIM	ALIM
AKBNK	SATIM	SATIM	ALIM	ALIM	SATIM	ALIM	ALIM	SATIM
AKSEN	SATIM	SATIM	ALIM	ALIM	SATIM	ALIM	ALIM	SATIM
ALARK	ALIM	ALIM	ALIM	ALIM	ALIM	SATIM	SATIM	ALIM
ARCLK	ALIM	ALIM	ALIM	SATIM	ALIM	SATIM	ALIM	ALIM
ASELS	SATIM	SATIM	SATIM	SATIM	SATIM	SATIM	SATIM	SATIM
ASTOR	SATIM	SATIM	SATIM	ALIM	SATIM	ALIM	SATIM	SATIM
BIMAS	SATIM	SATIM	SATIM	ALIM	SATIM	ALIM	SATIM	SATIM
BRSAN	SATIM	SATIM	SATIM	SATIM	SATIM	ALIM	SATIM	SATIM
CIMSA	SATIM	SATIM	SATIM	SATIM	SATIM	ALIM	SATIM	SATIM
CNH/TRY	ALIM	ALIM	ALIM	ALIM	SATIM	SATIM	SATIM	ALIM
DOAS	SATIM	SATIM	SATIM	SATIM	SATIM	SATIM	SATIM	SATIM
DOHOL	SATIM	SATIM	SATIM	SATIM	ALIM	SATIM	SATIM	ALIM
EKGYO	ALIM	ALIM	ALIM	ALIM	SATIM	ALIM	ALIM	SATIM
ENJSA	SATIM	SATIM	SATIM	SATIM	SATIM	ALIM	SATIM	SATIM
ENKAI	SATIM	SATIM	SATIM	SATIM	ALIM	SATIM	SATIM	ALIM
EREGL	ALIM	ALIM	ALIM	ALIM	ALIM	SATIM	SATIM	ALIM
EUR/TRY	ALIM	SATIM	SATIM	ALIM	ALIM	SATIM	SATIM	ALIM
EUR/USD	SATIM	SATIM	SATIM	SATIM	ALIM	SATIM	SATIM	ALIM
FROTO	SATIM	SATIM	SATIM	SATIM	SATIM	ALIM	ALIM	SATIM
GARAN	SATIM	SATIM	ALIM	ALIM	SATIM	ALIM	ALIM	SATIM
GBP/USD	SATIM	SATIM	SATIM	SATIM	ALIM	SATIM	SATIM	ALIM
GUBRF	SATIM	SATIM	SATIM	SATIM	ALIM	SATIM	SATIM	ALIM
HALKB	SATIM	SATIM	SATIM	ALIM	SATIM	SATIM	SATIM	SATIM
HEKTS	SATIM	SATIM	SATIM	SATIM	SATIM	ALIM	SATIM	SATIM
ISCTR	SATIM	SATIM	ALIM	ALIM	SATIM	ALIM	ALIM	SATIM
KCHOL	ALIM	ALIM	ALIM	ALIM	ALIM	SATIM	ALIM	ALIM
KONTR	SATIM	SATIM	SATIM	SATIM	SATIM	SATIM	SATIM	ALIM
KRDMD	ALIM	ALIM	ALIM	ALIM	ALIM	ALIM	SATIM	ALIM
MGROS	SATIM	SATIM	ALIM	ALIM	SATIM	ALIM	ALIM	SATIM
ODAS	SATIM	SATIM	ALIM	ALIM	SATIM	ALIM	ALIM	SATIM
OYAKC	SATIM	SATIM	SATIM	SATIM	SATIM	SATIM	ALIM	SATIM
PETKM	SATIM	SATIM	SATIM	SATIM	ALIM	ALIM	SATIM	ALIM
PGSUS	ALIM	ALIM	ALIM	ALIM	SATIM	SATIM	ALIM	SATIM
RUB/TRY	SATIM	SATIM	SATIM	SATIM	SATIM	SATIM	SATIM	SATIM
SAHOL	SATIM	SATIM	ALIM	ALIM	SATIM	ALIM	ALIM	SATIM
SASA	SATIM	SATIM	SATIM	SATIM	SATIM	ALIM	SATIM	SATIM
SISE	ALIM	SATIM	SATIM	SATIM	ALIM	SATIM	SATIM	ALIM
SOKM	SATIM	SATIM	SATIM	SATIM	SATIM	ALIM	SATIM	SATIM
TAVHL	SATIM	SATIM	ALIM	ALIM	SATIM	SATIM	ALIM	SATIM
TCELL	SATIM	SATIM	ALIM	ALIM	SATIM	SATIM	ALIM	SATIM
THYAO	ALIM	ALIM	ALIM	ALIM	ALIM	SATIM	ALIM	ALIM
TKFEN	ALIM	ALIM	ALIM	ALIM	ALIM	SATIM	SATIM	ALIM
TOASO	SATIM	SATIM	ALIM	ALIM	SATIM	ALIM	ALIM	SATIM
TRALT	SATIM	SATIM	SATIM	ALIM	SATIM	ALIM	ALIM	SATIM
TRMET	ALIM	SATIM	SATIM	SATIM	ALIM	SATIM	ALIM	ALIM
TSKB	ALIM	ALIM	ALIM	ALIM	ALIM	SATIM	ALIM	ALIM
TTKOM	ALIM	SATIM	SATIM	SATIM	ALIM	SATIM	SATIM	ALIM
TUPRS	SATIM	SATIM	SATIM	SATIM	ALIM	SATIM	SATIM	ALIM
ULKER	SATIM	SATIM	SATIM	SATIM	SATIM	SATIM	SATIM	SATIM
USD/TRY	ALIM	ALIM	ALIM	ALIM	ALIM	SATIM	ALIM	ALIM
VAKBN	SATIM	SATIM	SATIM	ALIM	SATIM	SATIM	SATIM	SATIM
VESTL	ALIM	ALIM	ALIM	SATIM	ALIM	SATIM	ALIM	ALIM
X10XB	SATIM	SATIM	SATIM	SATIM	SATIM	SATIM	SATIM	SATIM
XAU/TRY	ALIM	SATIM	SATIM	SATIM	ALIM	SATIM	SATIM	ALIM
XAU/USD	SATIM	SATIM	SATIM	SATIM	ALIM	SATIM	SATIM	ALIM
XLBNK	SATIM	SATIM	ALIM	ALIM	SATIM	ALIM	ALIM	SATIM
XSD25	SATIM	SATIM	SATIM	ALIM	SATIM	ALIM	ALIM	SATIM
XU030	SATIM	SATIM	ALIM	ALIM	SATIM	ALIM	ALIM	SATIM
YKBNK	SATIM	SATIM	ALIM	ALIM	SATIM	ALIM	ALIM	SATIM

Kod	Destek 3	Destek 2	Destek 1	Kapanış	Pivot	Direnç 1	Direnç 2	Direnç 3
DESTEKLER				DİRENÇLER				
F_AEFES0626	19.89	20.26	20.68	21.10	21.05	21.47	21.84	22.26
F_AEFES0726	20.60	20.92	21.35	21.78	21.67	22.10	22.42	22.85
F_AKBNK0626	75.12	75.81	76.61	77.40	77.30	78.10	78.79	79.59
F_AKBNK0726	77.36	78.09	78.84	79.60	79.57	80.32	81.05	81.80
F_AKSEN0626	78.09	79.22	81.14	83.06	82.27	84.19	85.32	87.24
F_AKSEN0726	81.38	82.31	83.84	85.36	84.77	86.30	87.23	88.76
F_ALARK0626	98.32	99.88	102.92	105.95	104.48	107.52	109.08	112.12
F_ALARK0726	100.92	102.63	105.57	108.50	107.28	110.22	111.93	114.87
F_ARCLK0626	95.65	97.79	100.62	103.45	102.76	105.59	107.73	110.56
F_ARCLK0726	99.10	100.55	102.40	104.25	103.85	105.70	107.15	109.00
F_ASELS0626	325.67	339.83	350.72	361.60	364.88	375.77	389.93	400.82
F_ASELS0726	335.47	349.73	360.62	371.50	374.88	385.77	400.03	410.92
F_ASTOR0626	271.13	279.57	284.98	290.40	293.42	298.83	307.27	312.68
F_ASTOR0726	276.10	284.80	290.90	297.00	299.60	305.70	314.40	320.50
F_BIMAS0626N1	359.65	364.50	368.75	373.00	373.60	377.85	382.70	386.95
F_BIMAS0726N1	370.42	375.18	379.62	384.05	384.38	388.82	393.58	398.02
F_BRSAN0626	525.43	532.47	539.93	547.40	546.97	554.43	561.47	568.93
F_BRSAN0726	535.87	545.73	554.27	562.80	564.13	572.67	582.53	591.07
F_CIMSA0626	47.59	48.06	48.59	49.13	49.06	49.59	50.06	50.59
F_CIMSA0726	47.62	48.45	49.10	49.76	49.93	50.58	51.41	52.06
F_CNHTRY0626	6.86	6.86	6.86	6.86	6.86	6.86	6.86	6.86
F_CNHTRY0726	7.06	7.06	7.06	7.06	7.06	7.06	7.06	7.06
F_DOAS0626	176.00	178.25	180.60	182.95	182.85	185.20	187.45	189.80
F_DOAS0726	178.70	180.55	183.80	187.05	185.65	188.90	190.75	194.00
F_DOHOL0626	20.59	20.73	21.00	21.27	21.14	21.41	21.55	21.82
F_DOHOL0726	21.17	21.31	21.59	21.87	21.73	22.01	22.15	22.43
F_EKGYO0626	20.33	20.48	20.72	20.95	20.87	21.11	21.26	21.50
F_EKGYO0726	20.81	20.99	21.25	21.50	21.43	21.69	21.87	22.13
F_ENJSA0626	99.02	100.58	101.72	102.85	103.28	104.42	105.98	107.12
F_ENJSA0726	102.18	103.62	105.03	106.45	106.47	107.88	109.32	110.73
F_ENKAI0626	86.86	87.95	89.22	90.50	90.31	91.58	92.67	93.94
F_ENKAI0726	89.51	90.54	91.88	93.23	92.91	94.25	95.28	96.62
F_EREGL0626	38.97	39.65	40.95	42.25	41.63	42.93	43.61	44.91
F_EREGL0726	39.58	40.37	41.89	43.42	42.68	44.20	44.99	46.51
F_EURTRY0626	52.93	53.01	53.14	53.27	53.22	53.35	53.43	53.56
F_EURTRY0726	54.17	54.33	54.48	54.62	54.64	54.79	54.95	55.09
F_EURUSD0626	1.13	1.13	1.14	1.14	1.14	1.14	1.15	1.15
F_EURUSD0726	1.13	1.14	1.14	1.14	1.14	1.15	1.15	1.15
F_FROTO0626	84.57	85.19	85.79	86.40	86.41	87.01	87.63	88.23
F_FROTO0726	86.89	87.50	88.25	89.00	88.86	89.61	90.22	90.97
F_GARAN0626	135.05	136.00	137.35	138.70	138.30	139.65	140.60	141.95
F_GARAN0726	139.30	140.15	141.40	142.65	142.25	143.50	144.35	145.60
F_GBPUSD0626	1.31	1.32	1.32	1.32	1.32	1.33	1.33	1.33
F_GBPUSD0726	1.32	1.32	1.32	1.32	1.32	1.32	1.32	1.32
F_GUBRF0626	461.52	466.83	474.42	482.00	479.73	487.32	492.63	500.22
F_GUBRF0726	474.87	480.18	488.37	496.55	493.68	501.87	507.18	515.37
F_HALKB0626	41.67	42.30	43.27	44.25	43.90	44.87	45.50	46.47
F_HALKB0726	42.80	43.38	44.29	45.19	44.87	45.78	46.36	47.27
F_HEKTS0626	3.24	3.31	3.36	3.42	3.43	3.48	3.55	3.60
F_HEKTS0726	3.36	3.42	3.47	3.53	3.53	3.58	3.64	3.69
F_ISCTR0626	14.37	14.47	14.62	14.78	14.72	14.87	14.97	15.12
F_ISCTR0726	14.79	14.88	15.04	15.20	15.13	15.29	15.38	15.54
F_KCHOL0626	189.87	191.98	194.82	197.65	196.93	199.77	201.88	204.72
F_KCHOL0726	196.50	198.30	201.15	204.00	202.95	205.80	207.60	210.45
F_KONTR0626	3.31	3.39	3.49	3.58	3.57	3.67	3.75	3.85
F_KONTR0726	3.32	3.41	3.52	3.62	3.61	3.72	3.81	3.92
F_KRDMD0626	38.28	38.77	39.72	40.67	40.21	41.16	41.65	42.60
F_KRDMD0726	39.38	39.89	40.79	41.70	41.30	42.20	42.71	43.61
F_MGROS0626	661.73	671.97	681.03	690.10	691.27	700.33	710.57	719.63
F_MGROS0726	662.07	677.83	689.37	700.90	705.13	716.67	732.43	743.97
F_ODAS0626	7.47	7.80	8.11	8.42	8.44	8.75	9.08	9.39
F_ODAS0726	7.80	8.09	8.38	8.67	8.67	8.96	9.25	9.54
F_OYAKC0626	20.13	20.29	20.54	20.79	20.70	20.95	21.11	21.36
F_OYAKC0726	20.76	20.91	21.15	21.40	21.30	21.54	21.69	21.93
F_PETKM0626	18.68	18.88	19.25	19.62	19.45	19.82	20.02	20.39
F_PETKM0726	19.19	19.39	19.80	20.20	20.00	20.41	20.61	21.02

Kod	Destek 3	Destek 2	Destek 1	Kapanış	Pivot	Direnç 1	Direnç 2	Direnç 3
DESTEKLER				DİRENÇLER				
F_PGSUS0626	173.92	175.68	177.97	180.25	179.73	182.02	183.78	186.07
F_PGSUS0726	173.20	176.55	178.30	180.05	181.65	183.40	186.75	188.50
F_RUBTRY0626	0.57	0.57	0.57	0.57	0.57	0.57	0.57	0.57
F_SAHOL0626	95.34	96.03	96.73	97.43	97.42	98.12	98.81	99.51
F_SAHOL0726	98.07	98.80	99.53	100.25	100.26	100.99	101.72	102.45
F_SASA0626	2.42	2.45	2.48	2.51	2.51	2.54	2.57	2.60
F_SASA0726	2.52	2.54	2.57	2.60	2.59	2.62	2.64	2.67
F_SISE0626	43.22	43.69	44.50	45.30	44.97	45.78	46.25	47.06
F_SISE0726	44.53	44.99	45.78	46.57	46.24	47.03	47.49	48.28
F_SOKM0626	45.80	46.22	46.49	46.77	46.91	47.18	47.60	47.87
F_SOKM0726	47.22	47.61	47.95	48.29	48.34	48.68	49.07	49.41
F_TAVHL0626	274.97	278.78	281.62	284.45	285.43	288.27	292.08	294.92
F_TAVHL0726	258.80	269.30	274.55	279.80	285.05	290.30	300.80	306.05
F_TCELL0626	107.53	108.72	109.93	111.15	111.12	112.33	113.52	114.73
F_TCELL0726	110.70	111.85	113.00	114.15	114.15	115.30	116.45	117.60
F_THYAO0626	322.48	324.77	328.03	331.30	330.32	333.58	335.87	339.13
F_THYAO0726	332.73	334.97	337.98	341.00	340.22	343.23	345.47	348.48
F_TKFEN0626	123.63	127.57	134.83	142.10	138.77	146.03	149.97	157.23
F_TKFEN0726	126.43	130.57	138.03	145.50	142.17	149.63	153.77	161.23
F_TOASO0626	304.43	313.22	320.58	327.95	329.37	336.73	345.52	352.88
F_TOASO0726	307.53	317.92	325.43	332.95	335.82	343.33	353.72	361.23
F_TRALT0626	44.84	45.62	46.29	46.97	47.07	47.74	48.52	49.19
F_TRALT0726	45.99	46.80	47.58	48.36	48.39	49.17	49.98	50.76
F_TRMET0626	103.68	105.42	108.48	111.55	110.22	113.28	115.02	118.08
F_TRMET0726	107.35	108.90	111.80	114.70	113.35	116.25	117.80	120.70
F_TSKB0626	11.21	11.41	11.83	12.24	12.03	12.45	12.65	13.07
F_TSKB0726	11.65	11.84	12.19	12.53	12.38	12.73	12.92	13.27
F_TTKOM0626	59.55	60.19	61.27	62.36	61.91	62.99	63.63	64.71
F_TTKOM0726	60.68	61.32	62.38	63.44	63.02	64.08	64.72	65.78
F_TUPRS0626	215.27	216.53	217.97	219.40	219.23	220.67	221.93	223.37
F_TUPRS0726	220.97	222.48	223.82	225.15	225.33	226.67	228.18	229.52
F_ULKER0626	99.90	100.75	102.05	103.35	102.90	104.20	105.05	106.35
F_ULKER0726	103.75	104.30	105.40	106.50	105.95	107.05	107.60	108.70
F_USDTRY0626	46.60	46.62	46.63	46.65	46.65	46.67	46.69	46.71
F_USDTRY0726	47.74	47.78	47.81	47.85	47.85	47.88	47.92	47.95
F_VAKBN0626	31.48	31.83	32.39	32.96	32.74	33.30	33.65	34.21
F_VAKBN0726	32.62	32.89	33.41	33.94	33.68	34.20	34.47	34.99
F_VESTL0626	21.70	22.58	24.34	26.10	25.22	26.98	27.86	29.62
F_VESTL0726	22.36	23.25	25.03	26.81	25.92	27.70	28.59	30.37
F_X10XB0626	17,976.67	18,066.33	18,245.67	18,425.00	18,335.33	18,514.67	18,604.33	18,783.67
F_X10XB0826	18,781.67	18,964.33	19,055.67	19,147.00	19,238.33	19,329.67	19,512.33	19,603.67
F_XAUTRYM0626	5,910.73	5,960.77	6,033.43	6,106.10	6,083.47	6,156.13	6,206.17	6,278.83
F_XAUTRYM0826	6,295.47	6,347.73	6,424.87	6,502.00	6,477.13	6,554.27	6,606.53	6,683.67
F_XAUUSD0626	3,954.63	3,987.17	4,028.73	4,070.30	4,061.17	4,102.83	4,135.37	4,176.93
F_XAUUSD0826	4,001.23	4,031.67	4,071.63	4,111.60	4,102.07	4,142.03	4,172.47	4,212.43
F_XLBNK0626	15,575.33	15,698.67	15,829.33	15,960.00	15,952.67	16,083.33	16,206.67	16,337.33
F_XLBNK0826	16,450.00	16,585.00	16,730.00	16,875.00	16,865.00	17,010.00	17,145.00	17,290.00
F_XSD250626	16,669.67	17,398.33	17,762.67	18,127.00	18,491.33	18,855.67	19,584.33	19,948.67
F_XU0300626	16,154.00	16,294.00	16,459.00	16,624.00	16,599.00	16,764.00	16,904.00	17,069.00
F_XU0300826	16,817.33	16,983.67	17,155.33	17,327.00	17,321.67	17,493.33	17,659.67	17,831.33
F_YKBNK0626	39.23	39.72	40.22	40.73	40.71	41.21	41.70	42.20
F_YKBNK0726	40.51	41.00	41.41	41.83	41.90	42.31	42.80	43.21

Sözleşme Kodu	Vade Ayı	Uzlaşma Fiyatı	Önceki Uzlaşma Fiyatı	Değişim	Değişim Puan	Gün İçi Yüksek	Gün İçi Düşük	İşlem Miktarı	İşlem Hacim	Açık Pozisyon	Açık Pozisyon Değişimi	Vadeye Kalan Gün Sayısı	Takasbank Başlangıç Teminatı %
ENDEKS KONTRATLARI													
F_XU0300626	30.06.2026	16,571.00	16,618.00	-0.28 %	-47.00	16,739.00	16,434.00	328,966.00	54,620,102,030.00	265,272.00	-56,104.00	2	12
F_XU0300826	31.08.2026	17,300.00	17,375.00	-0.43 %	-75.00	17,488.00	17,150.00	165,609.00	28,716,199,420.00	239,397.00	77,088.00	64	12
F_XU0301026	30.10.2026	18,074.00	18,178.00	-0.57 %	-104.00	18,254.00	17,953.00	140.00	25,409,860.00	3,979.00	10.00	124	12
F_XU0301226	31.12.2026	18,930.00	19,110.00	-0.94 %	-180.00	19,160.00	18,875.00	44.00	8,372,970.00	1,201.00	4.00	186	12
DÖVİZ KONTRATLARI													
F_CNHTRY0626	30.06.2026	6.8622	6.8622	0.00 %	0.00	6.8622	6.8622	25	1,715,550	5	-15	2	11
F_CNHTRY0726	31.07.2026	7.0615	0.0000		7.06	7.0615	7.0615	10	706,150	10	10	33	11
F_EURTRY0626	30.06.2026	53.2850	53.0660	0.41 %	0.22	53.3000	53.0910	216	11,487,973	3,311	14	2	11
F_EURTRY0726	31.07.2026	54.6760	54.5400	0.25 %	0.14	54.8000	54.4920	103	5,630,477	1,682	24	33	11
F_EURUSD0626	30.06.2026	1.1401	1.1381	0.18 %	0.00	1.1435	1.1374	2,162	114,478,482	20,280	-558	2	4
F_EURUSD0726	31.07.2026	1.1422	1.1405	0.15 %	0.00	1.1457	1.1399	3,142	166,765,429	8,116	479	33	4
F_GBPUSD0626	30.06.2026	1.3242	1.3163	0.60 %	0.01	1.3243	1.3180	383	23,516,056	53	-130	2	4
F_GBPUSD0726	31.07.2026	1.3241	1.3127	0.87 %	0.01	1.3241	1.3241	1	61,478	0	-1	33	4
F_RUBTRY0626	30.06.2026	0.6346	0.6346	0.00 %	0.00	0.5690	0.5690	2	113,800	0	-2	2	18
F_RUBTRY0726	31.07.2026	0.0000	0.0000		0.00	0.0000	0.0000					33	18
F_USDTRY0626	30.06.2026	46.6520	46.6450	0.02 %	0.01	46.6680	46.6320	648,514	30,251,617,898	1,935,537	-582,220	2	11
F_USDTRY0726	31.07.2026	47.8490	47.8440	0.01 %	0.00	47.8810	47.8110	222,786	10,661,224,340	2,944,855	203,064	33	11
F_P_USDTRY0626	30.06.2026	0.0000	0.0000		0.00	0.0000	0.0000					2	11
F_P_USDTRY0726	31.07.2026	0.0000	0.0000		0.00	0.0000	0.0000					33	11
KIYMETLİ MADEN KONTRATLARI													
F_XAUTRYM0626	30.06.2026	6,112.300	6,015.600	1.61 %	96.70	6,133.500	6,010.800	250,133	1,518,064,329	366,790	-90,997	2	14
F_XAUTRYM0826	31.08.2026	6,509.100	6,395.900	1.77 %	113.20	6,529.400	6,400.000	148,068	956,585,395	701,070	37,071	64	14
F_XAUUSD0626	30.06.2026	4,080.000	4,014.100	1.64 %	65.90	4,093.800	4,019.700	35,253	6,633,047,117	31,537	-8,413	2	10
F_XAUUSD0826	31.08.2026	4,119.100	4,056.600	1.54 %	62.50	4,132.500	4,062.100	23,736	4,510,423,497	98,709	4,713	64	10
PAY VADELİ													
F_AEFES0626	30.06.2026	21.270	20.730	2.60 %	0.54	21.420	20.630	248,105	524,150,135	86,646	-43,863	2	15
F_AEFES0726	31.07.2026	21.790	21.310	2.25 %	0.48	21.990	21.240	146,605	317,870,748	153,465	63,328	33	15
F_AKBNK0626	30.06.2026	77.350	77.440	-0.12 %	-0.09	78.000	76.510	528,422	4,087,969,393	505,448	-62,714	2	15
F_AKBNK0726	31.07.2026	79.610	79.720	-0.14 %	-0.11	80.290	78.810	201,037	1,601,527,885	623,282	72,503	33	15
F_AKSEN0626	30.06.2026	83.080	81.620	1.79 %	1.46	83.400	80.350	29,497	240,657,982	41,587	-12,470	2	14
F_AKSEN0726	31.07.2026	85.410	83.770	1.96 %	1.64	85.710	83.250	13,912	116,810,220	34,899	9,920	33	14
F_ALARK0626	30.06.2026	105.550	101.450	4.04 %	4.10	106.050	101.450	32,597	341,147,255	50,496	-6,633	2	13
F_ALARK0726	31.07.2026	108.350	104.550	3.63 %	3.80	109.000	104.350	8,803	94,774,815	50,268	1,896	33	13
F_ARCLK0626	30.06.2026	103.600	100.400	3.19 %	3.20	104.900	99.930	52,932	544,417,499	21,673	-12,602	2	13
F_ARCLK0726	31.07.2026	104.250	102.150	2.06 %	2.10	105.300	102.000	28,157	291,515,260	33,388	18,146	33	13
F_ASELS0626	30.06.2026	361.350	375.200	-3.69 %	-13.85	379.050	354.000	140,660	5,174,322,230	70,873	-17,092	2	16
F_ASELS0726	31.07.2026	371.700	385.450	-3.57 %	-13.75	389.150	364.000	54,499	2,057,870,520	64,850	20,086	33	16
F_ASTOR0626	30.06.2026	290.400	299.700	-3.10 %	-9.30	301.850	288.000	64,770	1,906,823,070	42,919	-4,679	2	16
F_ASTOR0726	31.07.2026	296.550	306.300	-3.18 %	-9.75	308.300	293.500	18,790	563,697,125	18,754	6,349	33	16
F_BIMAS0626N1	30.06.2026	373.300	375.750	-0.65 %	-2.45	378.450	369.350	25,703	1,924,011,020	29,677	-1,937	2	13
F_BIMAS0726N1	31.07.2026	383.850	387.250	-0.88 %	-3.40	389.150	379.950	13,579	1,045,356,210	17,383	7,699	33	13
F_BRSAN0626	30.06.2026	546.600	550.000	-0.62 %	-3.40	554.000	539.500	5,362	293,488,900	3,818	-1,114	2	17
F_BRSAN0726	31.07.2026	562.800	565.800	-0.53 %	-3.00	574.000	555.600	2,092	117,810,910	2,075	875	33	17
F_CIMSA0626	30.06.2026	49.060	49.060	0.00 %	0.00	49.520	48.520	33,365	163,614,782	32,602	-4,683	2	13
F_CIMSA0726	31.07.2026	49.760	50.040	-0.56 %	-0.28	50.750	49.270	21,606	107,822,499	27,756	16,538	33	13
F_DOAS0626	30.06.2026	183.200	181.200	1.10 %	2.00	185.100	180.500	3,387	61,963,005	3,028	-773	2	15
F_DOAS0726	31.07.2026	187.250	183.250	2.18 %	4.00	187.500	182.400	1,647	30,560,510	2,449	431	33	15
F_DOHOL0626	30.06.2026	21.240	20.920	1.53 %	0.32	21.280	20.870	122,771	258,911,208	129,906	-42,964	2	14
F_DOHOL0726	31.07.2026	21.840	21.560	1.30 %	0.28	21.870	21.450	80,178	174,105,094	141,968	51,978	33	14
F_EKGYO0626	30.06.2026	20.930	20.840	0.43 %	0.09	21.030	20.640	554,412	1,155,908,989	332,779	-125,343	2	14
F_EKGYO0726	31.07.2026	21.480	21.430	0.23 %	0.05	21.620	21.180	279,960	598,898,810	254,328	42,799	33	14
F_ENJSA0626	30.06.2026	103.350	103.300	0.05 %	0.05	104.850	102.150	6,388	66,062,595	17,367	-1,805	2	15
F_ENJSA0726	31.07.2026	106.200	106.250	-0.05 %	-0.05	107.900	105.050	2,233	23,791,780	9,502	1,756	33	15
F_ENKAI0626	30.06.2026	90.780	89.140	1.84 %	1.64	91.390	89.030	39,819	361,138,858	58,466	-15,106	2	14
F_ENKAI0726	31.07.2026	93.460	91.720	1.90 %	1.74	93.930	91.560	21,664	202,062,308	31,760	11,419	33	14
F_EREGL0626	30.06.2026	42.250	40.400	4.58 %	1.85	42.310	40.330	802,488	3,302,682,436	618,961	-62,535	2	14
F_EREGL0726	31.07.2026	43.380	41.400	4.78 %	1.98	43.460	41.150	493,834	2,077,852,293	405,580	174,091	33	14
F_FROTO0626	30.06.2026	86.360	86.500	-0.16 %	-0.14	87.020	85.800	46,461	401,021,371	64,738	-11,200	2	14
F_FROTO0726	31.07.2026	88.900	88.910	-0.01 %	-0.01	89.470	88.110	28,403	251,854,937	79,836	15,681	33	14
F_GARAN0626	30.06.2026	138.600	137.950	0.47 %	0.65	139.250	136.950	104,770	1,447,284,650	135,244	-29,051	2	14
F_GARAN0726	31.07.2026	142.550	141.950	0.42 %	0.60	143.100	141.000	48,940	694,952,150	131,112	21,169	33	14
F_GUBRF0626	30.06.2026	481.300	479.250	0.43 %	2.05	485.050	472.150	25,448	1,221,942,535	12,682	-3,008	2	16
F_GUBRF0726	31.07.2026	495.650	493.500	0.44 %	2.15	499.000	485.500	4,836	238,837,580	7,181	1,871	33	16
F_HALKB0626	30.06.2026	44.220	43.200	2.36 %	1.02	44.520	42.920	306,317	1,341,839,170	210,457	-58,916	2	17
F_HALKB0726	31.07.2026	45.230	44.250	2.21 %	0.98	45.460	43.970	126,883	569,167,261	132,520	43,565	33	17
F_HEKTS0626	30.06.2026	3.420	3.460	-1.16 %	-0.04	3.490	3.370	1,502,934	513,698,909	1,069,657	-20,763	2	15
F_HEKTS0726	31.07.2026	3.530	3.560	-0.84 %	-0.03	3.580	3.470	675,834	237,465,799	792,674	45,544	33	15

Sözleşme Kodu	Vade Ayı	Uzlaşma Fiyatı	Önceki Uzlaşma Fiyatı	Değişim	Değişim Puan	Gün İçi Yüksek	Gün İçi Düşük	İşlem Miktarı	İşlem Hacim	Açık Pozisyon	Açık Pozisyon Değişimi	Vadeye Kalan Gün Sayısı	Takasbank Başlangıç Teminatı %
PAY VADELİ													
F_ISCTR0626	30.06.2026	14.780	14.600	1.23 %	0.18	14.810	14.560	1,119,965	1,645,695,366	1,439,236	-247,452	2	14
F_ISCTR0726	31.07.2026	15.200	15.000	1.33 %	0.20	15.220	14.970	536,804	810,715,725	1,014,440	204,385	33	14
F_KCHOL0626	30.06.2026	198.150	195.200	1.51 %	2.95	199.050	194.100	110,252	2,178,948,965	148,554	-22,392	2	13
F_KCHOL0726	31.07.2026	203.750	200.800	1.47 %	2.95	204.750	200.100	49,676	1,010,432,460	108,850	24,053	33	13
F_KONTR0626	30.06.2026	3.590	3.560	0.84 %	0.03	3.660	3.480	109,287	39,377,750	135,578	-8,883	2	16
F_KONTR0726	31.07.2026	3.610	3.610	0.00 %	0.00	3.710	3.510	47,976	17,368,431	72,220	20,093	33	16
F_KRDMD0626	30.06.2026	40.590	39.500	2.76 %	1.09	40.700	39.260	211,279	840,164,031	116,052	-12,124	2	13
F_KRDMD0726	31.07.2026	41.730	40.660	2.63 %	1.07	41.800	40.390	55,830	228,604,673	55,273	8,174	33	13
F_MGROS0626	30.06.2026	687.800	698.100	-1.48 %	-10.30	701.500	682.200	12,129	838,651,100	6,996	-3,130	2	13
F_MGROS0726	31.07.2026	699.500	712.800	-1.87 %	-13.30	720.900	693.600	7,601	538,822,380	6,196	4,055	33	13
F_ODAS0626	30.06.2026	8.450	8.620	-1.97 %	-0.17	8.770	8.130	660,530	561,183,740	215,100	-94,273	2	15
F_ODAS0726	31.07.2026	8.670	8.800	-1.48 %	-0.13	8.960	8.380	166,883	144,442,276	168,019	35,444	33	15
F_OYAKC0626	30.06.2026	20.800	20.640	0.78 %	0.16	20.860	20.450	87,486	180,614,281	104,445	-22,090	2	15
F_OYAKC0726	31.07.2026	21.390	21.230	0.75 %	0.16	21.440	21.050	50,895	108,178,848	88,586	18,380	33	15
F_PETKM0626	30.06.2026	19.620	19.340	1.45 %	0.28	19.650	19.080	215,003	416,572,924	385,896	-23,113	2	14
F_PETKM0726	31.07.2026	20.170	19.870	1.51 %	0.30	20.210	19.600	85,677	170,749,541	100,851	33,637	33	14
F_PGSUS0626	30.06.2026	180.450	180.900	-0.25 %	-0.45	181.500	177.450	64,107	1,150,400,825	59,766	-21,774	2	14
F_PGSUS0726	31.07.2026	181.450	183.700	-1.22 %	-2.25	185.000	179.900	37,596	685,357,035	57,767	21,779	33	14
F_SAHOL0626	30.06.2026	97.440	97.250	0.20 %	0.19	98.110	96.720	172,749	1,682,641,202	151,846	-32,464	2	14
F_SAHOL0726	31.07.2026	100.250	100.150	0.10 %	0.10	101.000	99.540	67,119	672,955,998	309,895	40,205	33	14
F_SASA0626	30.06.2026	2.520	2.520	0.00 %	0.00	2.540	2.480	3,887,955	976,657,764	5,608,025	-1,168,716	2	15
F_SASA0726	31.07.2026	2.600	2.600	0.00 %	0.00	2.610	2.560	1,518,514	393,028,219	3,647,369	525,430	33	15
F_SISE0626	30.06.2026	45.310	44.330	2.21 %	0.98	45.450	44.170	133,398	595,941,154	179,010	-35,513	2	13
F_SISE0726	31.07.2026	46.630	45.560	2.35 %	1.07	46.700	45.450	53,800	247,054,144	129,471	26,407	33	13
F_SOKM0626	30.06.2026	46.870	47.090	-0.47 %	-0.22	47.320	46.630	20,071	94,215,054	30,550	-8,341	2	13
F_SOKM0726	31.07.2026	48.330	48.410	-0.17 %	-0.08	48.730	48.000	10,562	51,472,587	19,684	7,799	33	13
F_TAVHL0626	30.06.2026	284.650	283.750	0.32 %	0.90	289.250	282.600	25,405	726,239,245	26,012	-9,103	2	15
F_TAVHL0726	31.07.2026	288.150	290.600	-0.84 %	-2.45	295.550	279.800	16,035	467,373,790	48,907	7,561	33	15
F_TCELL0626	30.06.2026	111.050	110.950	0.09 %	0.10	112.300	109.900	98,842	1,096,359,845	144,184	-19,009	2	13
F_TCELL0726	31.07.2026	114.200	114.000	0.18 %	0.20	115.300	113.000	44,083	503,013,725	106,273	20,120	33	13
F_THYAO0626	30.06.2026	330.900	329.750	0.35 %	1.15	332.600	327.050	105,640	3,491,256,015	127,280	-25,573	2	13
F_THYAO0726	31.07.2026	340.500	339.300	0.35 %	1.20	342.450	337.200	52,880	1,799,181,500	180,381	18,880	33	13
F_TKFEN0626	30.06.2026	142.050	133.100	6.72 %	8.95	142.700	131.500	51,908	717,105,225	33,671	-6,539	2	14
F_TKFEN0726	31.07.2026	146.000	135.900	7.43 %	10.10	146.300	134.700	21,204	299,608,870	28,939	6,426	33	14
F_TOASO0626	30.06.2026	326.200	334.800	-2.57 %	-8.60	338.150	322.000	19,581	645,569,830	17,558	-5,137	2	15
F_TOASO0726	31.07.2026	330.600	344.100	-3.92 %	-13.50	346.200	328.300	11,694	394,036,385	13,201	4,148	33	15
F_TRALT0626	30.06.2026	47.140	47.310	-0.36 %	-0.17	47.840	46.390	227,354	1,073,768,534	214,596	-24,756	2	16
F_TRALT0726	31.07.2026	48.560	48.550	0.02 %	0.01	49.200	47.610	90,559	440,650,030	104,404	20,477	33	16
F_TRMET0626	30.06.2026	110.750	107.500	3.02 %	3.25	111.950	107.150	17,824	195,583,430	12,874	-2,828	2	15
F_TRMET0726	31.07.2026	114.550	110.600	3.57 %	3.95	114.900	110.450	4,010	45,195,375	7,876	771	33	15
F_TSKB0626	30.06.2026	12.220	11.700	4.44 %	0.52	12.240	11.620	161,043	191,864,902	92,347	-52,875	2	14
F_TSKB0726	31.07.2026	12.560	12.040	4.32 %	0.52	12.580	12.040	70,928	86,904,363	118,831	41,511	33	14
F_TTKOM0626	30.06.2026	62.280	60.980	2.13 %	1.30	62.540	60.820	133,870	826,215,359	126,325	-38,938	2	14
F_TTKOM0726	31.07.2026	63.490	62.390	1.76 %	1.10	63.660	61.960	61,155	384,858,198	106,740	21,904	33	14
F_TUPRS0626	30.06.2026	219.050	219.150	-0.05 %	-0.10	220.500	217.800	43,692	958,194,635	93,163	13	2	14
F_TUPRS0726	31.07.2026	225.100	225.050	0.02 %	0.05	226.850	224.000	17,792	400,916,320	71,847	1,730	33	14
F_ULKER0626	30.06.2026	102.900	102.600	0.29 %	0.30	103.750	101.600	16,360	168,018,145	21,849	-6,751	2	14
F_ULKER0726	31.07.2026	106.150	105.600	0.52 %	0.55	106.500	104.850	9,822	104,151,340	17,639	5,474	33	14
F_VAKBN0626	30.06.2026	32.900	32.360	1.67 %	0.54	33.080	32.170	123,507	401,137,389	162,314	-8,210	2	14
F_VAKBN0726	31.07.2026	33.810	33.350	1.38 %	0.46	33.940	33.150	43,616	145,689,522	120,371	14,152	33	14
F_VESTL0626	30.06.2026	26.100	23.730	9.99 %	2.37	26.100	23.460	51,321	127,891,170	61,920	-6,848	2	14
F_VESTL0726	31.07.2026	26.810	24.380	9.97 %	2.43	26.810	24.140	22,262	57,393,849	23,891	6,257	33	14
F_YKBNK0626	30.06.2026	40.680	40.500	0.44 %	0.18	41.190	40.200	625,759	2,552,893,876	528,463	-87,036	2	15
F_YKBNK0726	31.07.2026	41.840	41.740	0.24 %	0.10	42.380	41.480	260,126	1,091,290,258	643,113	47,900	33	15

*Takasbank pozisyon limitlerine ulaşmak için [tıklayınız.](#)



Gedik Yatırım Menkul Değerler A.Ş. - Yatırım Danışmanlığı Birimi

Ünvan : Gedik Yatırım Menkul Değerler A.Ş.

Adres : Altayçeşme Mah. Çamlı Sok. Pasco Plaza, No:21, İç Kapı No:45, K:10-11-12 Maltepe/İstanbul

Tel : (0216) 453 0053

E-Posta : vadeli@gedik.com

***Gedik Yatırım ViOP Bülteni, Genel Yatırım Tavsiyesi Kapsamında Yatırım Danışmanlığı Birimi Tarafından Hazırlanmaktadır.**

YASAL UYARI

Burada yer alan bilgiler Gedik Yatırım tarafından bilgilendirme amacıyla hazırlanmıştır. Yatırım sinyal, bilgi, yorum ve tavsiyeleri yatırım danışmanlığı kapsamında değildir. Yatırım danışmanlığı hizmeti; aracı kurumlar, portföy yönetim şirketleri, mevduat kabul etmeyen bankalar ile müşteri arasında imzalanacak yatırım danışmanlığı sözleşmesi çerçevesinde sunulmaktadır. Burada yer alan sinyal, yorum ve tavsiyeler, herhangi bir yatırım aracının alım satım önerisi ya da getiri vaadi olarak yorumlanmamalıdır. Bu görüşler mali durumunuz ile risk ve getiri tercihlerinize uygun olmayabilir ve sadece burada yer alan bilgilere ve sinyallere dayanarak yatırım kararı verilmesi beklentilerinize uygun sonuçlar doğurmayabilir. Burada yer alan sinyaller, fiyatlar, veriler ve bilgilerin tam ve doğru olduğu garanti edilemez; içerik, haber verilmeksizin değiştirilebilir. Tüm sinyal ve veriler, Gedik Yatırım tarafından güvenilir olduğuna inanılan kaynaklardan alınmıştır. Bu sinyal ve kaynakların kullanılması nedeni ile ortaya çıkabilecek hatalardan ve zararlardan Gedik Yatırım sorumlu değildir.