

Başlarken

ABD Merkez Bankası (FED), 17 Haziran 2026 tarihli toplantısında faiz oranlarında bir değişikliğe gitmezken, ekonomik projeksiyonlar ve FED Başkanı K. Warsh'ın açıklamaları takip edildi. Ekonomik projeksiyonlarda 2026 yıl sonu büyüme beklentisi yüzde 2,4'ten yüzde 2,2'ye aşağı revize edilirken, PCE enflasyon beklentisi ise yüzde 2,7'den yüzde 3,6'ya yükseltildi. Piyasalar FOMC toplantısının ardından eylül ayında 25 baz puanlık faiz artırımı ihtimalini fiyatlıyor. Toplantı sonrasındaki süreçte dolar endeksinde yükseliş eğilimleri ivme kazanırken, Ağustos 2026'dan bu yana dolar endeksindeki dalgalı ve yatay seyrin üzerinde fiyatlamlar izleniyor. Şahin FED beklentisinin olduğu bu süreçte emtia ve hisse senedi piyasalarında dalgalanmaların arttığını izledik. Bu bağlamda bugünkü FED Başkanı K. Warsh'ın konuşması ve yarınki ABD istihdam verileri piyasaların odağında yer alacak. Ay genelinde ise 14 Temmuz'da ABD enflasyon verileri ve 29 Temmuz'da FOMC Toplantısı izlenecek. Piyasalar bu aşamada temmuz ayında faiz oranlarında bir değişiklik beklememekte.

Avrupa Merkez Bankası (ECB), haziran ayı toplantısında Orta Doğu'daki savaş kaynaklı enflasyonist baskılar sonrası refinansman faizini yüzde 2,40'a, mevduat faizinin yüzde 2,25'e ve marjinal fonlama faizinin ise yüzde 2,65'e çıkardı. Böylece ECB, Eylül 2023'den bu yana ilk kez faiz artırımına gitti. Japonya Merkez Bankası (BoJ), haziran ayında beklentiler dahilinde politika faizini 25bp artışla yüzde 1,0'e yükseltti. Zayıf yen ve yükselen enflasyon döneminde Aralık 2025'den itibaren bu yıl ilk kez faiz artışına gitti. Buna rağmen Japonya yeni haziran ayında dolar karşısında Aralık 1986'dan bu yana en düşük değerini gördü. Bir diğer majör banka olan İngiltere Merkez Bankası (BoE) ise haziran toplantısında faiz oranlarında bir değişikliğe gitmeyerek yüzde 3,75 düzeyinde sabit bıraktı.

Piyasalarda Son Durum

ABD ve İran arasındaki müzakerelerde ilerleme kaydedilmesi, tansiyonun azalması, risk iştahını desteklediği gibi petrol fiyatlarının da gerilemesini sağladı. Bu tablo karşısında, haziran ayında endekste yeniden yükseliş kaydedildi. Ay içerisinde, Borsa İstanbul'da 14.876 puana kadar yükseliş izlenirken, bu bölgenin üzerine doğru geçmekte zorlanınca aşağı yönlü baskıya neden olduğu görüldü. BIST100 Endeksi, haziran ayını %3,36 oranında bir yükselişle 14.121 puandan tamamladı. Dolar/TL kuru haziran ayını %1,78 oranında bir yükselişle 46,6600 seviyesinden tamamladı. Dolar bazlı BIST-100 Endeksi, endekste ki ve kurdaki yükselişin etkisiyle haziran ayını %1,64 oranında bir yükselişle 302,65\$ seviyesinden kapattı. Dolar bazlı endekste teknik olarak 300,00\$ seviyesinin altında 298,00\$ - 295,82\$ - 293,58(200 GHO) ilk etapta izlenecek destek noktaları olarak görülmektedir. Endekste 293,58 bölgesinin altına doğru bir kırılımda aşağı yönlü seyrin devamına neden olabilir. Bu durumda endeks için 290,70\$ - 288,76\$ destek noktaları olarak gündeme gelecektir. Yukarıda 303,35\$ - 306,60\$ - 309,45\$ direnç noktalarının ardından 311,38\$ - 315,52\$ - 318,00\$ direnç noktaları olarak izlenecektir. Belirtilen direnç noktalarının üzerinde kapanışlar, yükselişin devamlılığını sağlayabilir. Yabancı takas oranı haziran ayında 4,43 puanlık bir düşüşle 32,51 seviyesine geriledi.

Aylık Hisse Önerileri

Bu ay teknik takibimizdeki hisseler: **AGHOL, AKSA, ALTNY, BRSAN, GARAN, SAHOL, TRMET, TUPRS**

Bültenin Son Bölümünde Aylık Ekonomik Takvimi ile Piyasalara Dair Tablo & Grafikler de yer almaktadır.



Gedik Yatırım Menkul Değerler A.Ş.

Yatırım Danışmanlığı Birimi

Altayçeşme Mah. Çamlı Sok. Pasco Plaza, No:21, İç Kapı No:45

K:10-11-12 Maltepe/İstanbul

Tel: (212) 356 16 52

gyd@gedik.com

Eda KARADAĞ

Müdür Yardımcısı

eda.karadag@gedik.com

Onurcan BAL

Müdür Yardımcısı

onurcan.bal@gedik.com

Ceren TABAN

Yönetmen

ceren.taban@gedik.com

Yılmaz ALTUN

Kıdemli Uzman

yilmaz.altun@gedik.com

Elif KAYA

Uzman

ekaya@gedik.com

Mehmet Bilal Güney

Uzman Yardımcısı

mehmet.guney@gedik.com

Başlarken...

Piyasalar FED'den yıl içerisinde faiz artışı bekliyor, dolar endeksinde yükseliş eğilimi hâkim

ABD Merkez Bankası (FED), 17 Haziran 2026 tarihli toplantısında faiz oranlarında bir değişikliğe gitmezken, ekonomik projeksiyonlar ve FED Başkanı K. Warsh'ın açıklamaları takip edildi. Ekonomik projeksiyonlarda 2026 yıl sonu büyüme beklentisi yüzde 2,4'ten yüzde 2,2'ye aşağı revize edilirken, PCE enflasyon beklentisi ise yüzde 2,7'den yüzde 3,6'ya yükseltildi. Piyasalar FOMC toplantısının ardından eylül ayında 25 baz puanlık faiz artırım ihtimalini fiyatlıyor. Toplantı sonrasındaki süreçte dolar endeksinde yükseliş eğilimleri ivme kazanırken, Ağustos 2026'dan bu yana dolar endeksindeki dalgalı ve yatay seyrin üzerinde fiyatlamalar izleniyor. Şahin FED beklentisinin oluştuğu bu süreçte emtia ve hisse senedi piyasalarında dalgalanmaların arttığını izledik. Bu bağlamda bugünkü FED Başkanı K. Warsh'ın konuşması ve yarınki ABD istihdam verileri piyasaların odağında yer alacak. Ay genelinde ise 14 Temmuz'da ABD enflasyon verileri ve 29 Temmuz'da FOMC Toplantısı izlenecek. Piyasalar bu aşamada temmuz ayında faiz oranlarında bir değişiklik beklememekte.

Enflasyon görünümü diğer majör merkez bankalarının kararını da etkiledi

Avrupa Merkez Bankası (ECB), haziran ayı toplantısında Orta Doğu'daki savaş kaynaklı enflasyonist baskılar sonrası refinansman faizini yüzde 2,40'a, mevduat faizinin yüzde 2,25'e ve marjinal fonlama faizinin ise yüzde 2,65'e çıkardı. Böylece ECB, Eylül 2023'den bu yana ilk kez faiz artırımına gitti. Japonya Merkez Bankası (BoJ), haziran ayında beklentiler dahilinde politika faizini 25bp artışla yüzde 1,0'e yükseltti. Zayıf yen ve yükselen enflasyon döneminde Aralık 2025'den itibaren bu yıl ilk kez faiz artışına gitti. Buna rağmen Japon yeni haziran ayında dolar karşısında Aralık 1986'dan bu yana en düşük değerini gördü. Bir diğer majör banka olan İngiltere Merkez Bankası (BoE) ise haziran toplantısında faiz oranlarında bir değişikliğe gitmeyerek yüzde 3,75 düzeyinde sabit bıraktı.

Jeopolitik riskler azaldı, petrol fiyatları sert düştü. Ancak kırılğan zemin devam ediyor

Haziran ayı ortasında Pakistan Başbakanı Şerif, ABD ile İran arasında barış anlaşmasına varıldığını duyurdu. ABD ile İran arasında 60 günlük geçici mutabakat zaptı imzalanırken, nihai anlaşma için görüşmelerde ilerleme kaydedilse de iki ülkenin karşılıklı misilleme saldırıları kırılğan zeminde anlaşmanın devam ettiğini gösteriyor. Bu aşamada gerileyen petrol fiyatları ve piyasalar jeopolitik risklerin azaldığını fiyatlasa da bölgedeki stresin devam ettiğini söyleyebiliriz.

FED'in yıl içinde faiz artırımına gideceği beklentisi değerli madenleri haziran ayında baskıladı

ABD ile İran arasında haziran ayında imzalanan geçici barış anlaşmasını değerli madenler üzerindeki etkisi sınırlı kaldı. Anlaşma haberi ile yükselişler kaydeden değerli madenlerde FED'in şahin duruşu ve eylül ayında piyasaların faiz artırım ihtimalini fiyatlaması ile değerli madenlerde de düşüş eğilimleri ivme kazandı. Temmuz ayında Orta Doğu'ya yönelik gelişmeler ve de ABD verilerine bağlı hareketler değerli madenlerdeki fiyatlamaları etkilemeye devam edecek.

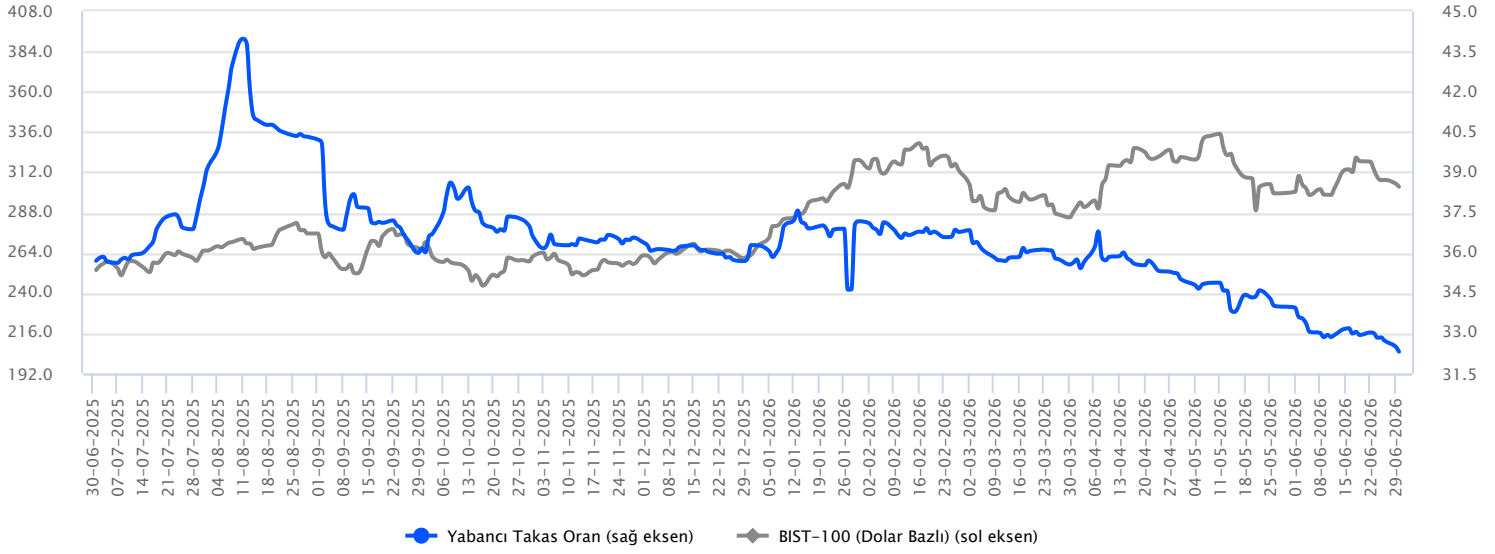
Yurt içinde temmuz ayında yoğun gündem hâkim

Bu hafta cuma günü enflasyon rakamlarını karşılayacağız. Beklentimiz haziran ayı enflasyonunun aylık yüzde 0,80 artış kaydetmesi yönünde. Böylece yıllık enflasyonun yüzde 32,61'den yüzde 31,90'a gerilemesini bekliyoruz. 23 Temmuz'da TCMB PPK Toplantısı izlenecek. Mevcut durumda TCMB'nin ağırlıklı ortalama fonlama maliyeti 06 Mart 2026'dan bu yana üst bant olan yüzde 40'dan gerçekleşmekte. Bu faiz kararı toplantısında TCMB Başkanı F. Karahan'ın vereceği mesajlar ve de ağırlıklı ortalama fonlama maliyetinin ne yönde etkileceğini takip ediyor olacağız. Yurt içinde bir diğer önemli konu 07 – 08 Temmuz'da Ankara'da yapılacak NATO Liderler Zirvesi olacak. Cumhurbaşkanı Erdoğan ile ABD Başkanı D. Trump'ın ikili görüşmelerinden çıkacak sonuçlar ve alınacak kararlar piyasaların odağında yer alacak. Bu süreçte yurt içinde yaşanacak gelişmeler ve 20 Temmuz Adli tatil sürecine kadarki gelişmeler yakından izlenecek. Diğer taraftan 17 Temmuz Fitch ve 24 Temmuz'da Moody's kredi derecelendirme kuruluşlarının kredi notu değerlendirme raporları izlenecek.

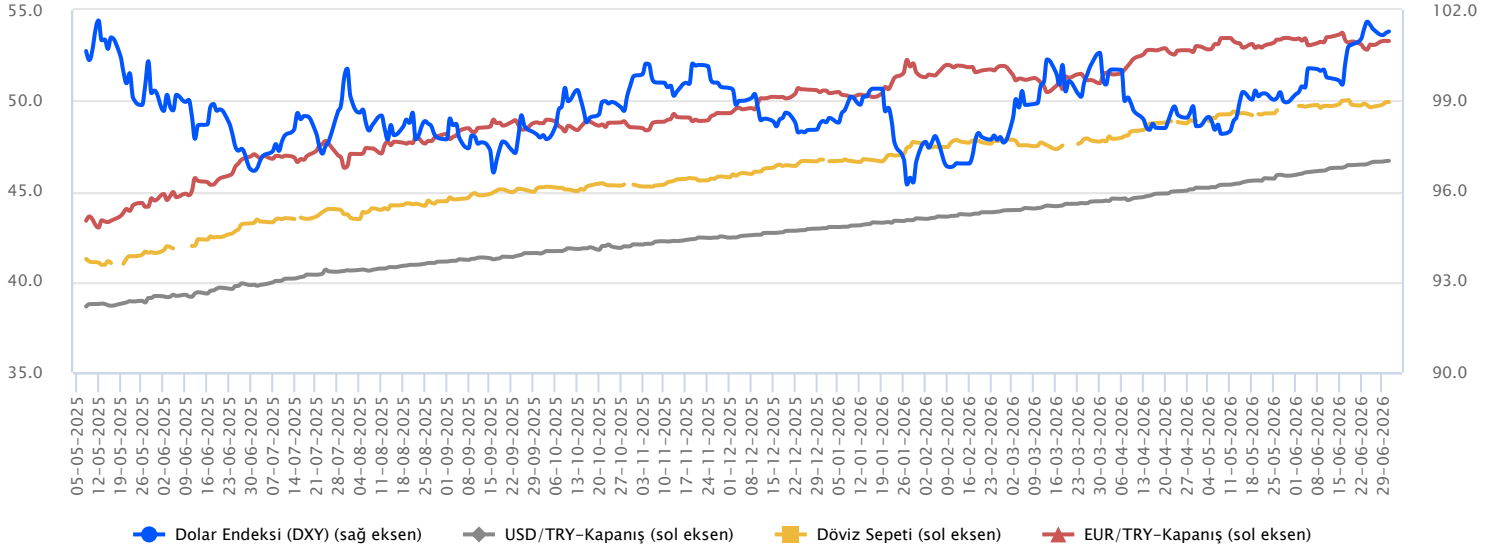
BIST 100 Endeksi'nde haziran ayında haber etkileriyle dalgalı görünümde hareket etti

Haziran ayının ilk yarısında dalgalı seyirlerin ön plana çıktığı BIST 100 Endeksi'nde, haziran ayının ikinci yarısında ABD ile İran arasında geçici mutabakat anlaşmasının imzalanmasıyla alımlar havacılık ve bankacılık sektörleriyle ivme kazandı. Ancak bu alımlar yeni zirveler getirmezken, 22 Haziran'dan itibaren yerini düzeltme hareketlerine bıraktı. BIST 100 Endeksi haziran ayında 13.567,35 ile 14.876,07 aralığında dalgalanarak ayı yüzde 3,36'lık yükselişle 14.121,83 seviyesinden tamamladı. Yeni ayda enflasyon, NATO Liderler Zirvesi, yurt içi gelişmeler, TCMB faiz kararı ve Fitch ve Moody's kredi notu raporları piyasaların odak noktaları olacak. Ayrıca yurt dışında Orta Doğu'daki gelişmeler ve ABD verilerinin FED faiz kararı üzerindeki etkileri yakından izlenecek. Teknik görünümde BIST 100 Endeksi 50 günlük üssel hareketli ortalamanın bulunduğu 14.103 seviyesinin hafif üzerinde hareket etmektedir. Bu ortalamanın altında kalıcılık sağlanması durumunda aşağıda 14.000 ve 13.935 aralığı destek bölgesi olup, bu bölge altında 13.820 ve 13.567 seviyeleri destek olarak takip edilebilir. Diğer destek bölgeleri ise 13.300 - 13.165 ve 12.966 seviyeleri olarak izlenebilir. Yükselişlerde 14.220 kısa vadeli direnç bölgesi olup, bu bölge üzerinde 14.530 – 14.620 aralığı direnç olarak takip edilebilir. Devamı hareketlerde 14.876 ve 15.205 zirve seviyesi gündeme gelebilir.

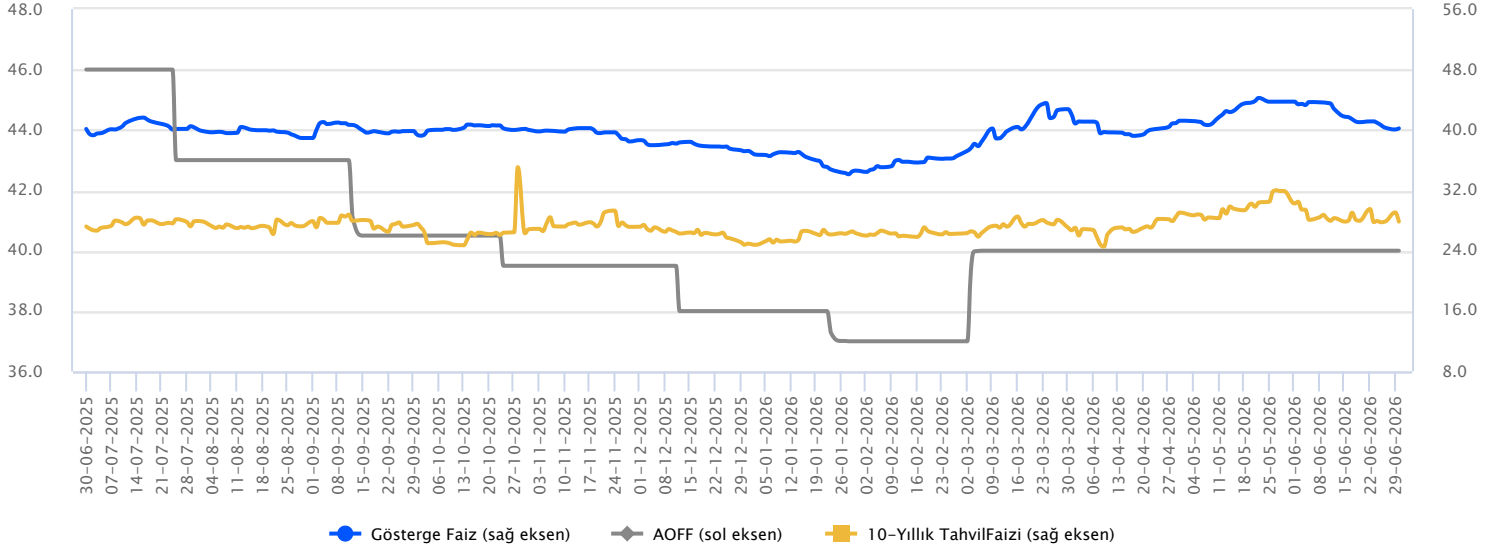
Piyasalarda Son Durum...



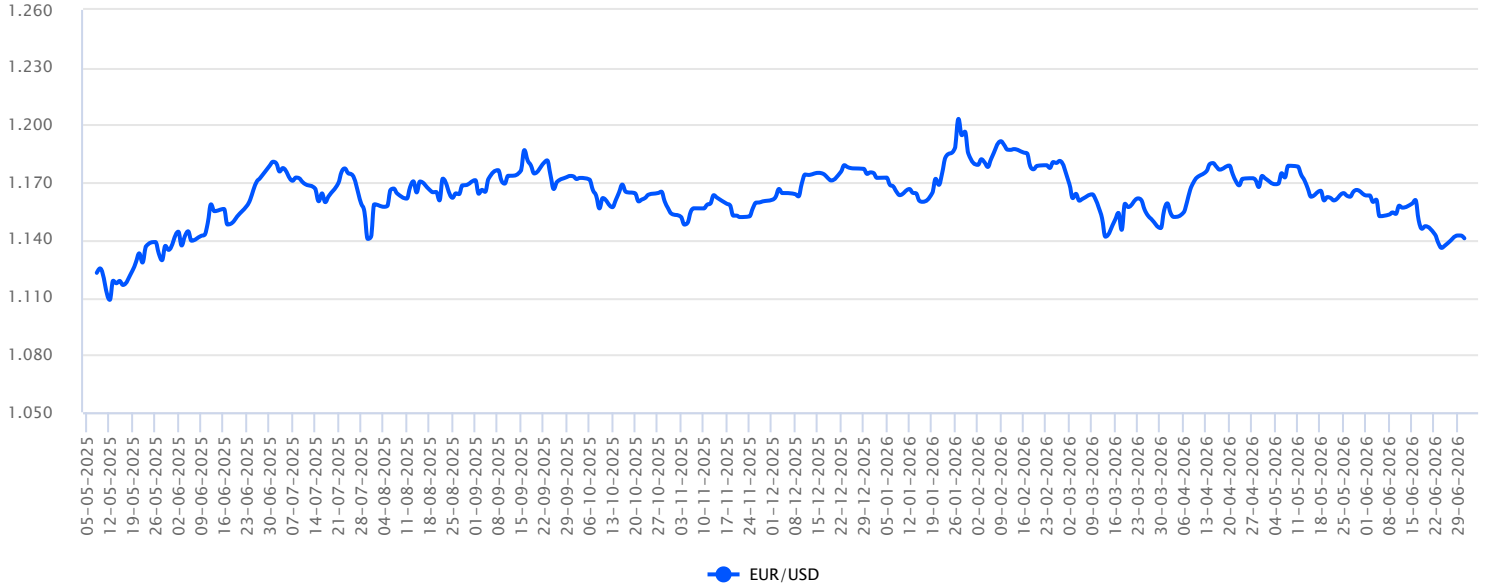
ABD ve İran arasındaki müzakerelerde ilerleme kaydedilmesi, tansiyonun azalması, risk iştahını desteklediği gibi petrol fiyatlarının da gerilemesini sağladı. Bu tablo karşısında, haziran ayında endekste yeniden yükseliş kaydedildi. Ay içerisinde, Borsa İstanbul'da 14.876 puana kadar yükseliş izlenirken, bu bölgenin üzerine doğru geçmekte zorlanınca aşağı yönlü baskıya neden olduğu görüldü. BIST100 Endeksi, haziran ayını %3,36 oranında bir yükselişle 14.121 puandan tamamladı. Dolar/TL kuru haziran ayını %1,78 oranında bir yükselişle 46,6600 seviyesinden tamamladı. Dolar bazlı BIST-100 Endeksi, endekste ki ve kurdaki yükselişin etkisiyle haziran ayını %1,64 oranında bir yükselişle 302,65\$ seviyesinden kapattı. Dolar bazlı endekste teknik olarak 300,00\$ seviyesinin altında 298,00\$ - 295,82\$ - 293,58(200 GHO) ilk etapta izlenecek destek noktaları olarak görülmektedir. Endekste 293,58 bölgesinin altına doğru bir kırılımda aşağı yönlü seyrin devamına neden olabilir. Bu durumda endeks için 290,70\$ - 288,76\$ destek noktaları olarak gündeme gelecektir. Yukarıda 303,35\$ - 306,60\$ - 309,45\$ direnç noktalarının ardından 311,38\$ - 315,52\$ - 318,00\$ direnç noktaları olarak izlenecektir. Belirtilen direnç noktalarının üzerinde kapanışlar, yükselişin devamlılığını sağlayabilir. Yabancı takas oranı haziran ayında 4,43 puanlık bir düşüşle 32,51 seviyesine geriledi.



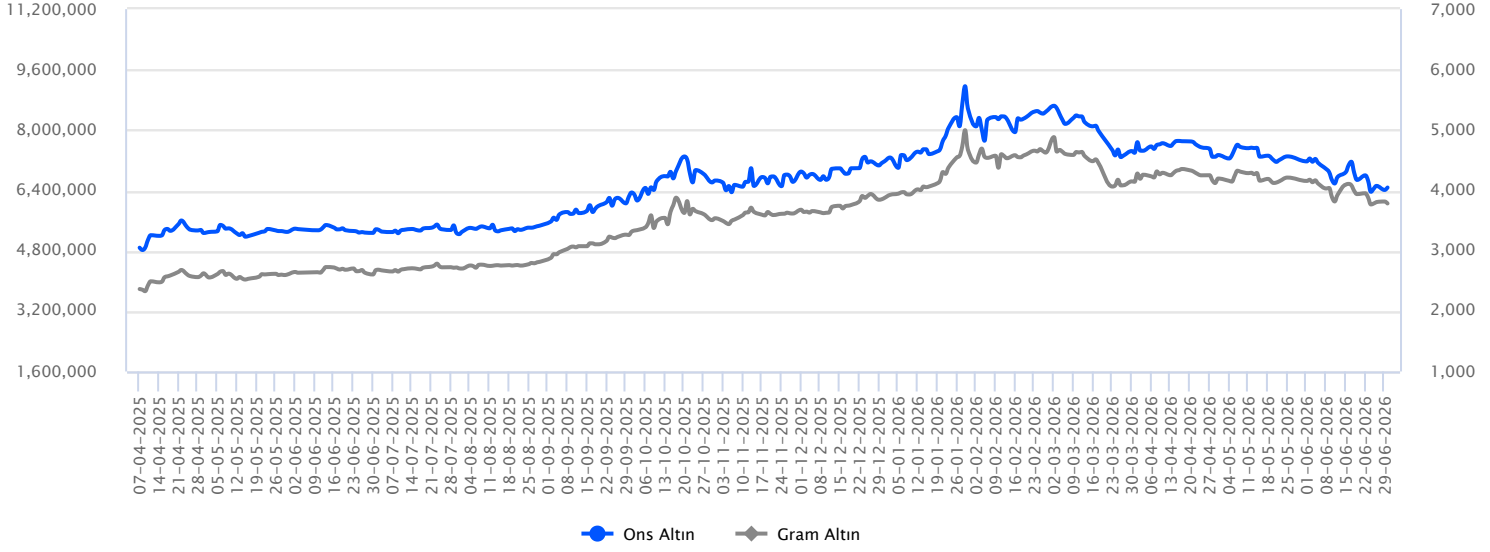
Yurt içi piyasalarda 03 Temmuz günü haziran ayı enflasyonu açıklanacak. Haziran ayı enflasyonu için kurum olarak aylık %0,80 ve yıllık %31,90 seviyesinde açıklanması yönünde beklentimiz bulunuyor. Petrol fiyatlarındaki gerileme ve jeopolitik risklerdeki azalma, TCMB'ye yönelik beklentilerinde değişmesine neden oluyor. TCMB mevcut durumda üst bant üzerinden (%40) piyasaları fonlamaya devam ederken, temmuz toplantısında bu oranı yeniden haftalık repo üzerinden değerlendirmeye alınabileceği bekleniyor. Böylelikle TCMB yeniden %37 olan haftalık repo üzerinden fonlamayı sürdürebilir. Bu da, TCMB'nin piyasayı bundan sonraki süreç için faiz indirimine hazırlıyor şeklinde değerlendirilebilir. Özetle, açıklanacak haziran ayı enflasyonu ve petrol fiyatlarındaki görünüm, 23 Temmuz günü TCMB faiz kararı toplantısına yönelik beklentileri şekillendirecektir. Küresel piyasalarda, Fed'in faiz artırımına dair ihtimallerin güçlenmesi, Dolar cephesini güçlendiriyor. Dolar endeksi (DXY) yeniden 100,00 puanın üzerine yükseldi. Dolar/TL kuru haziran ayını %1,78 oranında bir yükselişle 46,6600 ve Euro/TL kuru da %0,29 oranında sınırlı bir düşüşle 53,2951 seviyesinden kapattı. Dolar endeksi (DXY) haziran ayını %2,32 oranında bir yükselişle 101,24 seviyesinden tamamladı.



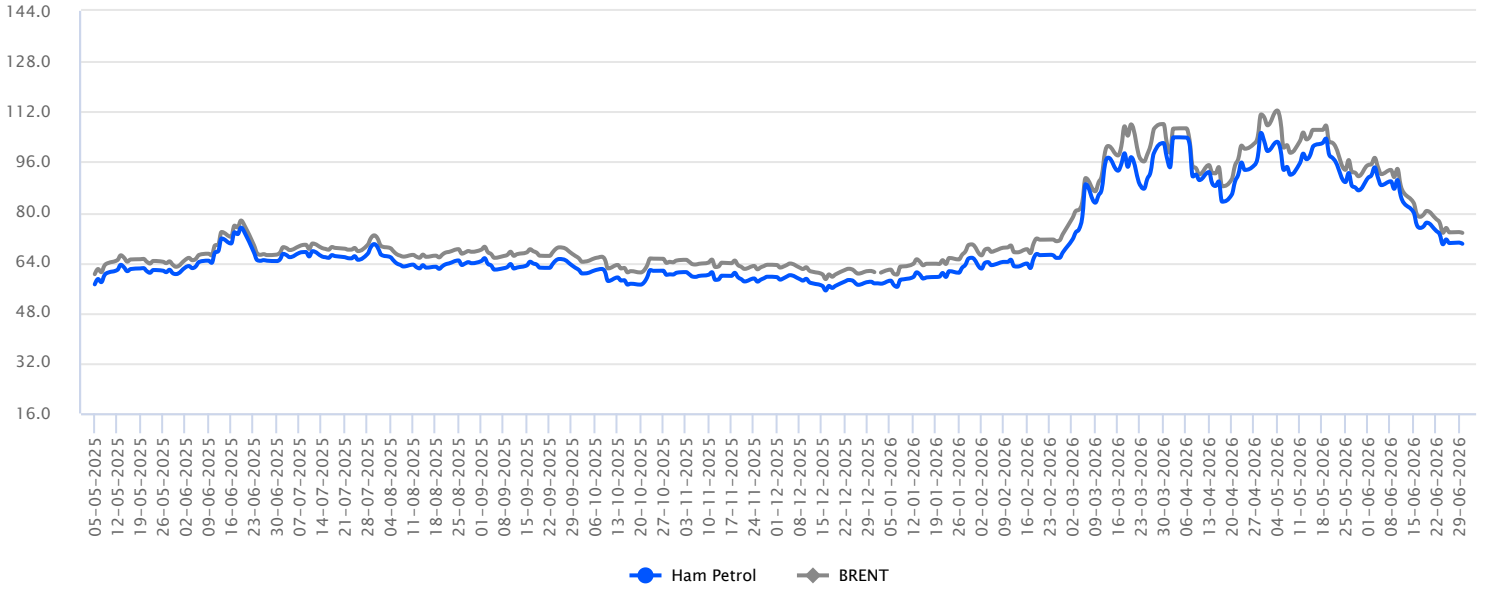
10 yıllık uzun vadeli hazine tahvil faizi Haziran ayında 248 baz puan düşüşle yüzde 33,17 seviyesinde, 2 yıllık kısa vadeli hazine tahvil faizi ise 353 baz puan düşüşle 40,21 seviyesine gerileyerek ayı tamamladılar. Haziran ayında öne çıkan gelişmeler; Hazine, Haziran ayında gerçekleştirdiği 11 ihale ile 440 milyar TL ihale yoluyla iç borçlanma gerçekleştirdi. Türkiye ekonomisi 2026'nın ilk çeyreğinde yıllık bazda %2,5 büyüyerek %2,7 seviyesindeki piyasa beklentilerine yakın bir performans sergiledi. Mayıs'ta TÜFE aylık bazda %1,71 ile piyasa beklentilerinin üzerinde artış kaydetti. Bu dönemde, yıllık TÜFE enflasyonu %32,61 seviyesine yükseldi. İstanbul Sanayi Odası Türkiye İmalat PMI, Mayıs'ta 45,7'den 49,8'e yükselerek Mart 2024'ten bu yana en yüksek seviyesine ulaştı. Mevsim etkilerinden arındırılmış verilere göre Nisan ayında işsizlik oranı aylık bazda 0,1 puan artarak %8,2'ye yükseldi. TCMB, yılın dördüncü Para Politikası Kurulu toplantısında politika faizini %37 düzeyinde sabit tuttu. Piyasanın yıl sonu enflasyon beklentisi %29,14'e yükseldi (TCMB Beklenti Anketi). Nisan ayında cari açık 5,7 milyar USD ile piyasa beklentilerine yakın bir düzeyde gerçekleşti. Nisan'da sanayi üretimi aylık bazda %3,7 (yıllık: %6,0), imalat sanayii üretimi de %4,4 (yıllık: %6,8) artış kaydetti. Merkezi yönetim bütçesi Mayıs'ta 298,2 milyar TL açık verdi. TÜİK tarafından açıklanan verilere göre tüketici güven endeksi Haziran'da aylık bazda %2,5 artarak 87,9 seviyesine yükseldi ve Mayıs 2023'ten bu yana en yüksek değerini aldı.



Küresel piyasalar haziran ayında, ABD-İran müzakerelerinde kaydedilen olumlu gelişmeler ve petrol fiyatlarının savaş öncesi seviyelere gerilemesinin desteğiyle risk iştahında toparlanma sergiledi. Enerji maliyetlerindeki gerilemeye rağmen enflasyona ilişkin belirsizliklerin tamamen ortadan kalkmaması, Merkez Bankalarının para politikalarında değişikliğe gitmesine neden olmaya başladı. Bu kapsamda Avrupa Merkez Bankası (ECB) haziran toplantısında faiz artırımına giderken, Fed kanadında ise yıl sonuna doğru faiz artırım beklentileri güçleniyor. Temmuz ayında, Fed ve ECB faiz kararları takip edilecek. Ay içerisinde, ABD ve Avrupa'da açıklanacak majör verilerde fiyatlamalar üzerinde etkili olabilir. Fed'in faiz artırımlarına yönelik beklentilerinin güç kazanması, doların küresel ölçekte güçlü seyirini destekleyerek EUR/USD paritesi üzerinde baskı oluşturmaya devam edebilir. Teknik olarak değerlendirildiğinde, yükseliş yönlü hareketlerin oluşması durumunda 1,1473 - 1,1514 - 1,1540 - 1,1565 - 1,1590 direnç noktaları olarak takip edilebilir. Bu bölgelerin üzerinde 1,1600 direncinin üzerine doğru tepkiler güçlenebilir. Geri çekilmeler içinse 1,1388 - 1,1365 - 1,1350 - 1,1325 ve 1,1300 destek noktaları olarak izlenmektedir. Bu desteklerden sonra hareketin 1,1288 - 1,1266 bölgelerine doğru devamına neden olabilir.



Orta Doğu'da Şubat 2026 itibariye patlak veren savaş sonrasında ons altında düşüş eğilim takip edilmekte, yükselişler ise kalıcılık sağlamadığı görülmektedir. Haziran ayında da ons altında değer kayıplarının devam ettiği görüldü. ABD ile İran arasında haziran ortasında açıklanan geçici mutabakat zaptının imzalandığı süreç sonrası tepki yükselişleri kaydedilse de 17 Haziran 2026 FED toplantısı sonrası altın fiyatlarında kayıplar tekrardan derinleşti. FED toplantısı sonrasında piyasa katılımcıları FED'in eylül ayında 25 baz puanlık faiz artırımına gideceğini fiyatlamaya başladı. Dolar endeksi Ağustos 2025'den bu yana yatay ve dalgalı bant hareketinin üzerine çıkarak değer kazandı. FED'in faiz artıracığı beklentisi aynı şekilde ons altın fiyatlarında satışları beraberinde getirdi. Öyle ki ons altın haziran 3.944\$ seviyelerini görürken, ayı 4.063\$ seviyesinden tamamladı. Yeni ayda Orta Doğu'daki gelişmelere ek FED'in faiz kararına etki edebilecek ABD verileri yakından izlenecek. Ons altın, bu sabah saat 08:00 itibariyle 3.975\$ civarında hareket etmekte olup, teknik görünümde 3.944\$ - 3.915\$ ve 3.886\$ seviyeleri destek; 4.096\$ - 4.145\$ ve 4.220\$ seviyeleri direnç olarak izlenebilir.



Haziran ayı petrol fiyatların sert gerilediği bir ay oldu. ABD ile İran arasında geçici mutabakat zaptının imzalanması ve nihai anlaşma için müzakerelerde bulunması petrol arzına yönelik endişeleri azalttı. Hürmüz Boğazı'ndan geçişler kontrollü bir şekilde devam etmekte olup ancak kırılgan zeminde anlaşmanın devam ettiğini söyleyebiliriz. ABD ile İran arasında anlaşma süresince karşılıklı saldırılar gerçekleşse de piyasanın bu aşamada daha çok geçici mutabakat zaptını dikkate aldığı ve fiyatlamayı bu yönde yaptığını görüyoruz. Yeni ayda da gözler ABD ile İran arasında devam eden müzakerelerde olacak. Diğer taraftan FED'in eylül toplantısında 25 baz puanlık faiz artırımına gideceğine yönelik beklentiler emtia fiyatlarında ek baskı yaratırken, küresel piyasalarda dolar endeksinin değer kazandığı görülmekte. Bu bağlamda Orta Doğu'daki haber akışlarının gölgesinde ABD verileri de piyasalarda yakından takip edilecek. Brent petrol, bu sabah saat 08:00 itibariyle 73,20\$ civarından işlem görmekte olup, teknik görünümde 74,82\$ - 75,42\$ ve 76,08\$ seviyeleri direnç; 72,57\$ - 71,93\$ - 71,65\$ - 70,28\$ ve 69,16\$ seviyeleri destek olarak izlenebilir.

Aylık Teknik Öneriler...

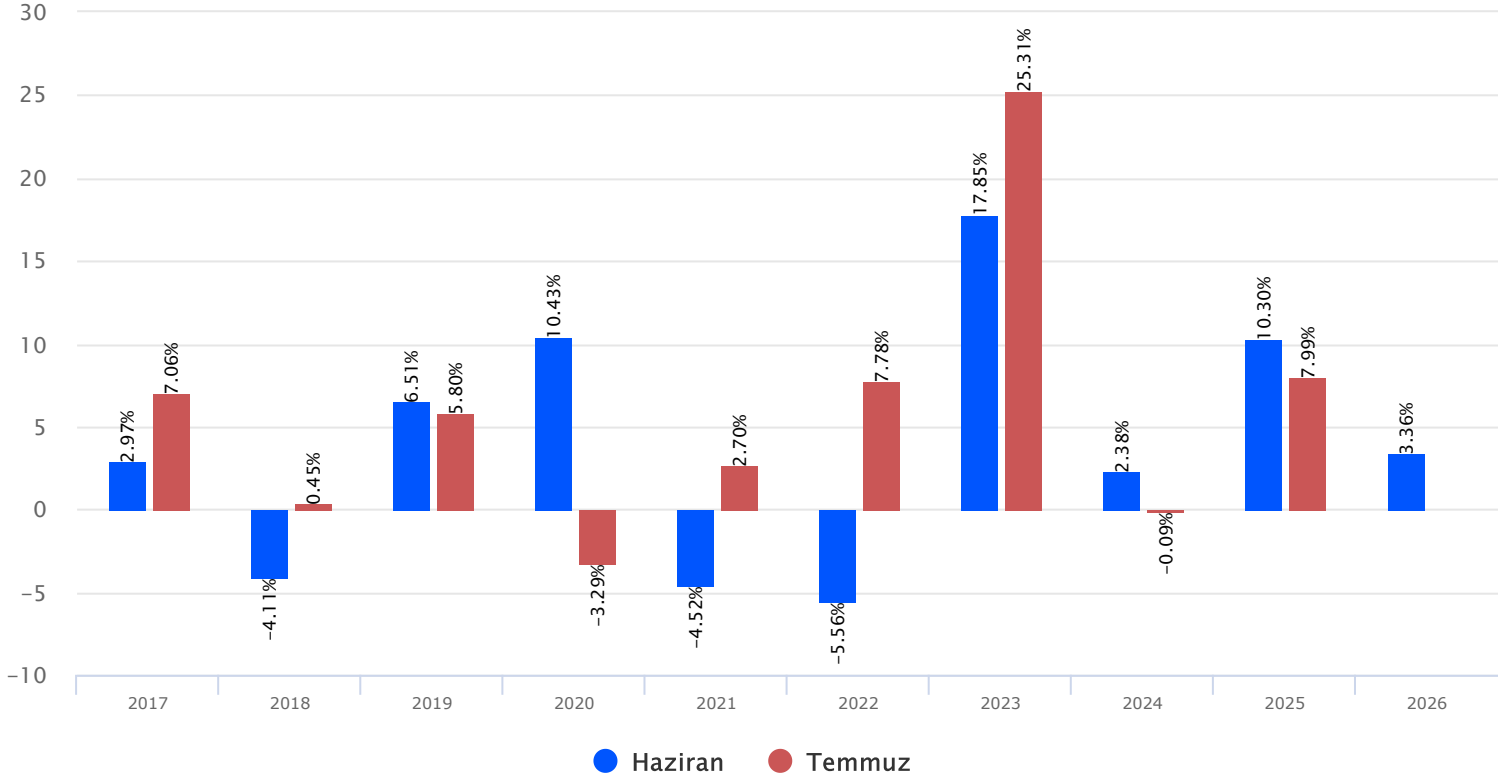
Hisse Kodu	Son Fiyat	Alım Aralığı	Hedef Fiyat	Getiri Potansiyeli	Zarar Kes Fiyatı	Zarar Potansiyeli	Beta (3 Ay)	21 Günlük H.O.	50 Günlük H.O.	100 Günlük H.O.	200 Günlük H.O.
AGHOL	34,58	34,22 - 34,94	37,00	7,00%	32,64	-5,61%	1,09	33,34	32,92	31,85	29,72
AKSA	12,10	11,98 - 12,22	13,48	11,40%	11,38	-5,95%	1,03	11,50	11,04	10,62	10,44
ALTNY	16,70	16,54 - 16,86	18,05	8,08%	15,77	-5,57%	0,56	16,18	16,57	16,08	15,99
BRSAN	565,00	559,5 - 570,5	619,00	9,56%	530,00	-6,19%	1,29	596,26	567,12	579,59	538,16
GARAN	138,00	136,6 - 139,4	147,00	6,52%	130,70	-5,29%	1,20	135,62	134,42	136,87	135,21
SAHOL	97,50	96,45 - 98,55	104,90	7,59%	91,95	-5,69%	1,19	96,30	96,34	96,74	90,63
TRMET	111,00	109,8 - 112,2	120,90	8,92%	104,70	-5,68%	1,38	113,12	119,40	129,97	115,10
TUPRS	227,50	229,8 - 225,2	244,80	7,60%	214,90	-5,54%	0,01	229,15	246,08	240,20	213,86

Temmuz 2026 Veri Takvimi

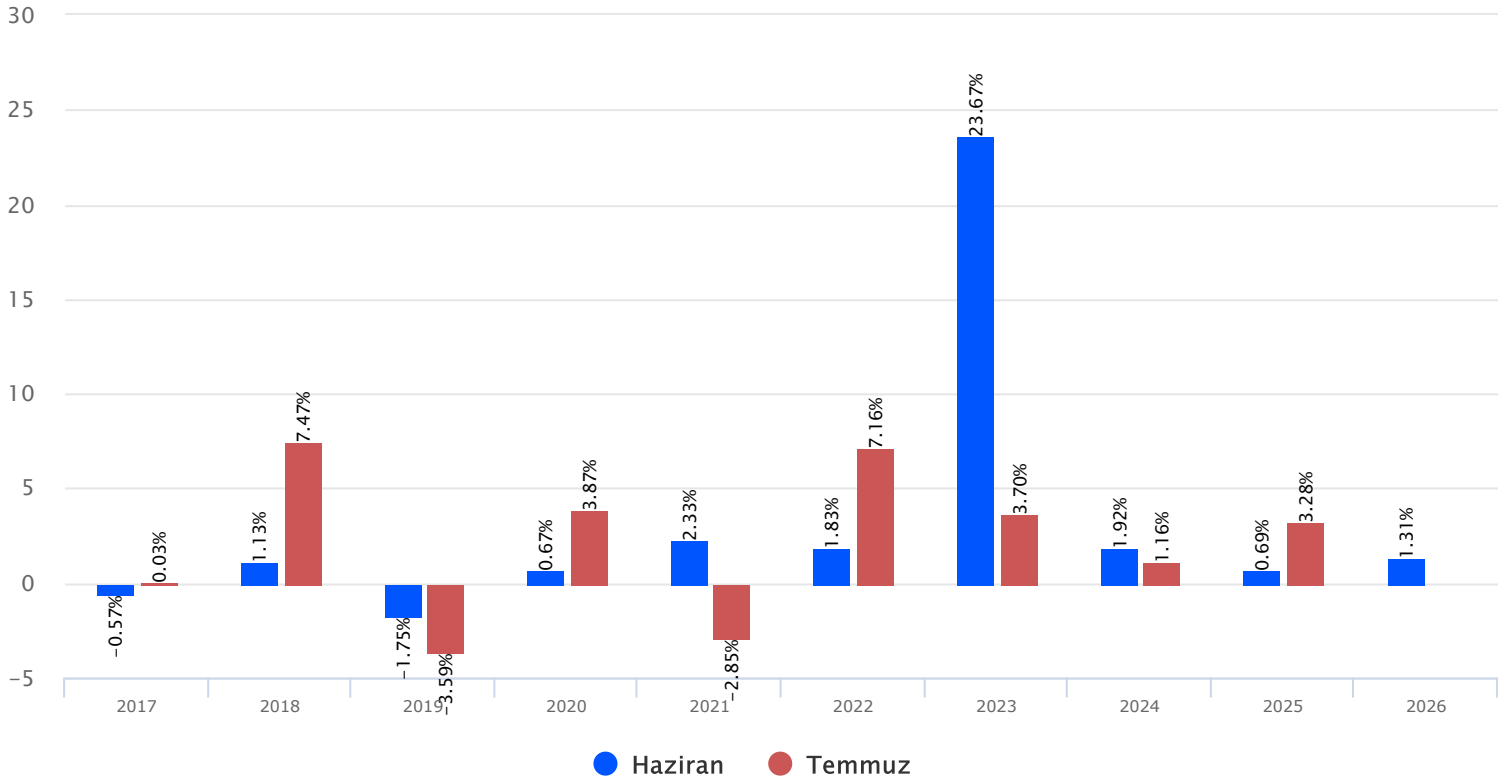
Tarih	Ülke	Veri	Önem	Dönem
1	Japonya	İmalat PMI	■	Haziran
	Çin	Caixin İmalat PMI	■	Haziran
	Türkiye	ISO İmalat PMI	■	Haziran
	İngiltere	İmalat PMI	■	Haziran
	Euro B.	İmalat PMI	■	Haziran
	Euro B.	TÜFE	■	Haziran
	ABD	ADP Özel Sektör İstihdam Değişimi	■	Haziran
	Euro B.	ECB Forumu, FED/ECB/BOE Başkanlarının Konuşmaları	■	Temmuz
	ABD	İmalat PMI	■	Haziran
	ABD	ISM İmalat PMI	■	Haziran
2	Euro B.	İşsizlik Oranı	■	Mayıs
	ABD	Tarım Dışı İstihdam	■	Haziran
	ABD	İşsizlik Oranı	■	Haziran
	ABD	Dayanıklı Mal Siparişleri	■	Mayıs
3	Japonya	Hizmetler PMI	■	Haziran
	Çin	Caixin Hizmetler PMI	■	Haziran
	Türkiye	TÜFE/ÜFE	■	Haziran
	Euro B.	Hizmetler PMI	■	Haziran
	Euro B.	ECB Başkanı C. Lagarde'ın Konuşması	■	Temmuz
6	İngiltere	Hizmetler PMI	■	Haziran
	Euro B.	ÜFE	■	Mayıs
	Euro B.	Perakende Satışlar	■	Mayıs
7	ABD	Hizmetler PMI	■	Haziran
	ABD	ISM İmalat Dışı PMI	■	Haziran
	ABD	Dış Ticaret Dengesi	■	Mayıs
8	Türkiye	NATO Zirvesi	■	Temmuz
	ABD	FOMC Toplantı Tutanaqları	■	Temmuz
9	Türkiye	NATO Zirvesi	■	Temmuz
	Çin	TÜFE/ÜFE	■	Haziran
10	Japonya	ÜFE	■	Haziran
	Türkiye	Dış Ticaret Dengesi	■	Mayıs
	Türkiye	Sanayi Üretim Endeksi	■	Mayıs
13	Türkiye	Cari İşlemler Dengesi	■	Mayıs
	Türkiye	Perakende Satışlar	■	Mayıs
14	ABD	TÜFE	■	Haziran
	ABD	Çekirdek TÜFE	■	Haziran
	ABD	FED Başkanı K.Warsh'un Konuşması	■	Temmuz
	Çin	GSYİH	■	2.Çeyrek
15	Euro B.	Sanayi Üretim Endeksi	■	Mayıs
	ABD	ÜFE	■	Haziran
	ABD	Fed Bej Kitap Raporu	■	Temmuz
	Türkiye	Tatil Nedeniyle Piyasalar Kapalı Olacaktır	■	Temmuz
16	İngiltere	GSYİH	■	Mayıs
	Türkiye	Bütçe Dengesi	■	Haziran
	Euro B.	Dış Ticaret Dengesi	■	Mayıs
	ABD	Perakende Satışlar	■	Haziran
17	Euro B.	Cari İşlemler Dengesi	■	Mayıs
	Euro B.	TÜFE	■	Haziran
	Euro B.	Çekirdek TÜFE	■	Haziran
	ABD	Sanayi Üretim Endeksi	■	Haziran
20	Türkiye	Fitch, Türkiye İçin Kredi Notu Değerlendirme Raporunu Açıklayacak	■	Temmuz
	Türkiye	TCMB Piyasa Katılımcıları Anketi	■	Temmuz
22	Japonya	Tatil Nedeniyle Piyasalar Kapalı Olacaktır	■	Temmuz
	İngiltere	TÜFE/ÜFE	■	Haziran
23	Türkiye	Tüketici Güven Endeksi	■	Temmuz
	Türkiye	TCMB PPK Faiz Kararı	■	Temmuz
	Euro B.	ECB Faiz Kararı	■	Temmuz
	Euro B.	ECB Başkanı C. Lagarde'ın Konuşması	■	Temmuz
	Euro B.	Tüketici Güven Endeksi	■	Temmuz
24	Japonya	TÜFE	■	Temmuz
	Euro B.	İmalat /Hizmetler PMI (Öncü)	■	Temmuz
	İngiltere	İmalat /Hizmetler PMI (Öncü)	■	Temmuz
	ABD	İmalat /Hizmetler PMI (Öncü)	■	Temmuz
27	Türkiye	Moody's, Türkiye İçin Kredi Notu Değerlendirme Raporunu Açıklayacak	■	Temmuz
	ABD	Dayanıklı Mal Siparişleri	■	Haziran
28	ABD	Dış Ticaret Dengesi	■	Haziran
	ABD	FED Faiz Kararı	■	Temmuz
29	ABD	FED Başkanı K.Warsh'un Konuşması	■	Temmuz
	ABD	FED Başkanı K.Warsh'un Konuşması	■	Temmuz
30	Türkiye	İşsizlik Oranı	■	Haziran
	Türkiye	Ekonomik Güven Endeksi	■	Temmuz
	Euro B.	GSYİH	■	2.Çeyrek
	Euro B.	İşsizlik Oranı	■	Haziran
	Türkiye	TCMB PPK Toplantı Özeti	■	Temmuz
	İngiltere	BoE Faiz Kararı	■	Temmuz
31	ABD	GSYİH	■	2.Çeyrek
	ABD	Çekirdek Kişisel Tüketim Harcamaları Endeksi	■	Haziran
31	Japonya	BOJ Faiz Kararı	■	Temmuz
	Çin	İmalat PMI	■	Temmuz
	Türkiye	Dış Ticaret Dengesi	■	Haziran
	Euro B.	TÜFE	■	Temmuz

Takvim açıklanacak tüm verileri **kapsamamaktadır**. Tahminler Bloomberg, Tradingeconomics.com, Investing.com, Econoday.com kaynaklarından alınmıştır.

BIST-100 Son 10 Yıl Getiri Performansı Dönemleri



Dolar/TL Son 10 Yıl Getiri Performansı Dönemleri



BIST-100 Endeksinde Geçen Ay En Çok Yükselen ve Düşen İlk 10 Hisse

Yükselenler						Düşenler					
Yükselenler	Son Değer	Değişim (%)	En Düşük	En Yüksek	Geçen Ay Ort. Günlük İşlem Hacmi	Düşenler	Son Değer	Değişim (%)	En Düşük	En Yüksek	Geçen Ay Ort. Günlük İşlem Hacmi
DSTKF	3,622.50	72.09	1,923.00	3,705.00	1,775,489,702	MAGEN	31.36	-48.67	29.26	65.30	981,915,271
ODINE	1,919.00	51.82	1,183.00	1,952.00	710,385,314	MIATK	36.70	-26.54	36.66	57.85	1,892,176,104
KTLEV	174.50	38.35	121.94	191.10	6,005,765,826	FENER	2.96	-26.37	2.95	4.39	766,083,110
BALUSU	17.60	31.84	13.16	21.42	887,111,943	OBAMS	6.02	-24.37	5.98	8.25	266,536,311
IEYHO	152.00	29.69	113.00	155.00	898,120,391	RALYH	191.60	-23.36	137.60	264.00	801,192,046
EFOR	14.59	28.77	11.31	17.70	1,370,773,569	GUBRF	442.75	-19.50	435.75	565.50	1,354,187,584
ENERY	10.75	22.02	8.38	10.75	653,838,291	CVKMD	38.84	-17.78	38.80	47.44	750,502,372
GRTHO	250.00	21.60	199.90	260.50	434,690,688	HEKTS	3.30	-17.50	3.21	4.58	2,347,409,139
YKBNK	40.14	21.05	32.96	44.20	6,226,513,646	ECILC	74.90	-15.75	74.90	89.95	347,186,624
AKBNK	77.00	20.31	63.40	83.00	9,800,421,031	IZENR	10.00	-14.53	9.36	12.27	1,084,828,743

BIST-100 Endeksinde Geçen Ay İşlem Hacmi Yükselen İlk 15 Hisse

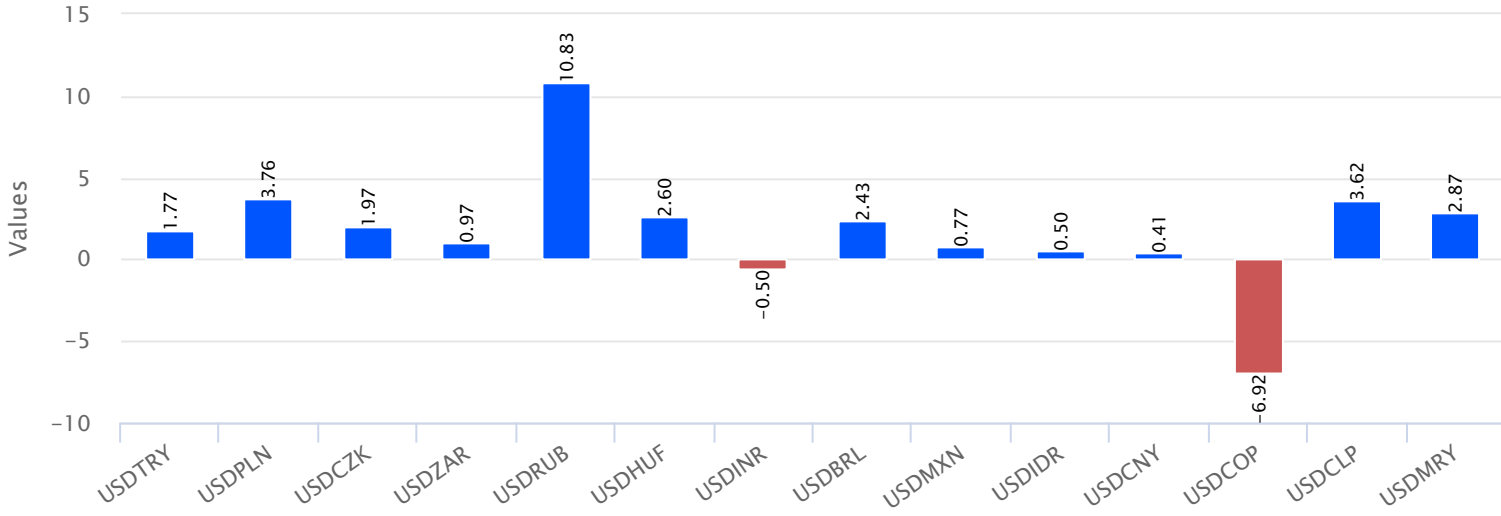
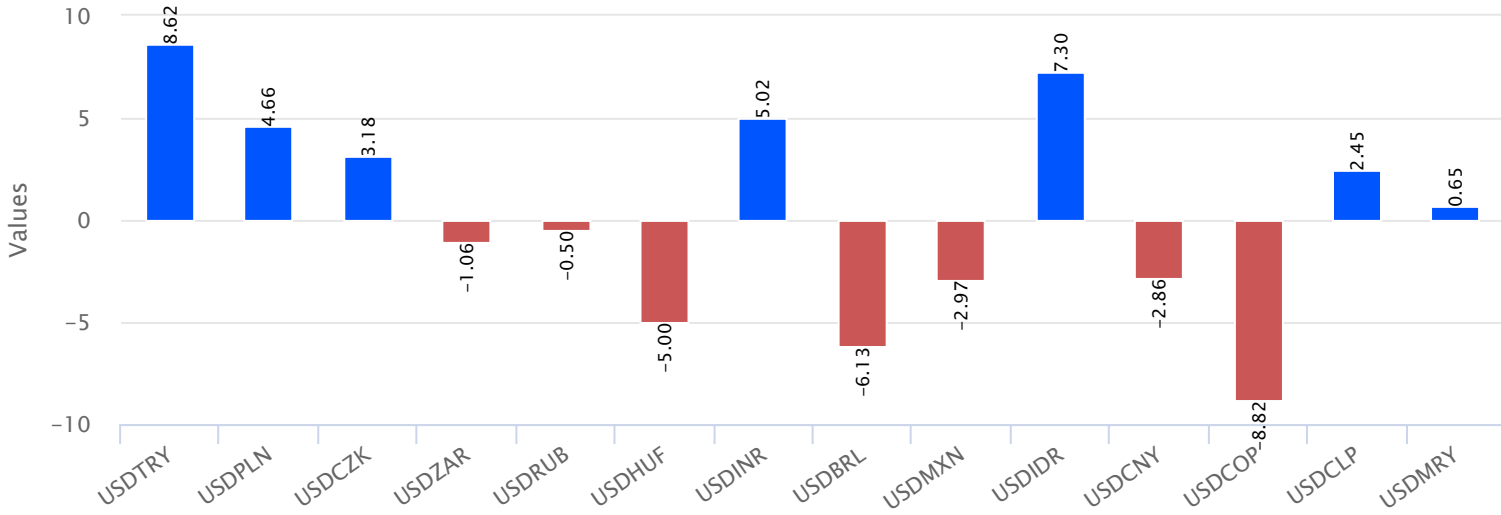
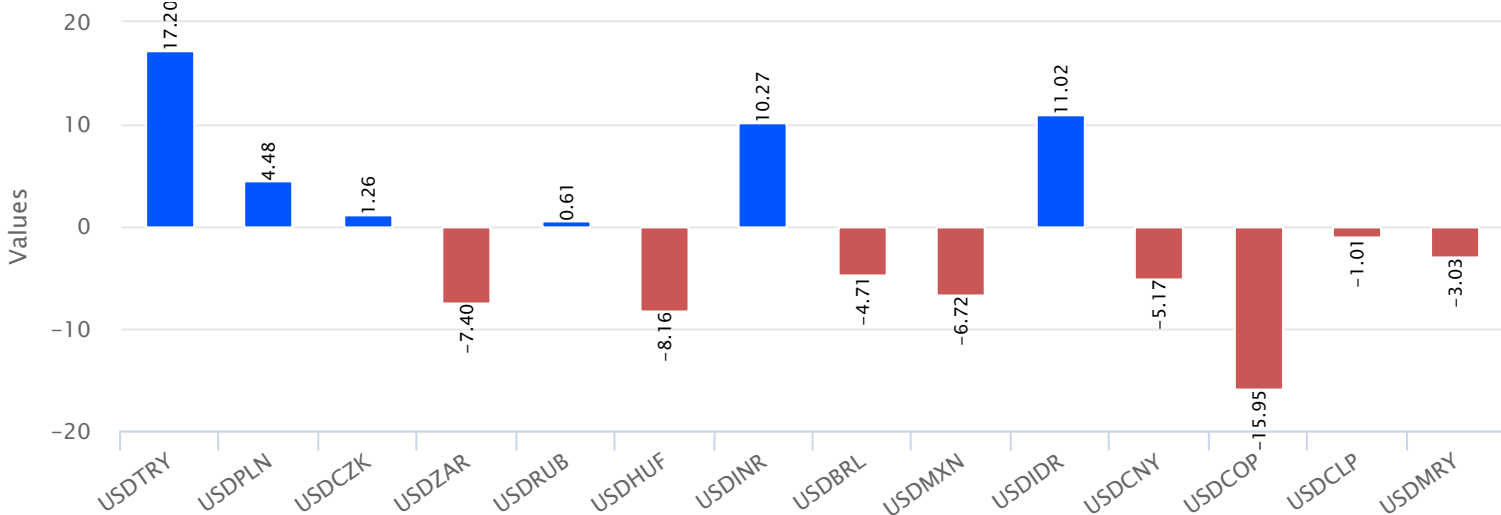
Hisse	Aylık Bazda Hacim Değişimi (%)	Geçen Ay İşlem Hacmi	Aylık Getiri Kapanış (%)	F/K PD/DD	21 Günlük Ort.	50 Günlük Ort.	100 Günlük Ort.	200 Günlük Ort.	500 Günlük Ort.
BALUSU	701.69	19,516,462,737.53	31.84	17.60 30.42	4.45	15.17	14.83	15.04	17.02
DAPGM	387.55	46,335,076,275.85	3.16	9.80 24.18	1.60	10.56	10.43	11.53	12.29
PSGYO	278.02	46,391,650,288.32	10.44	3.48 6.17	0.59	3.48	3.24	2.82	2.85
EUPWR	195.81	92,462,777,702.20	10.18	83.85 69.87	4.55	88.92	69.98	54.30	42.62
MAGEN	192.49	21,602,135,954.54	-48.67	31.36	6.08	40.13	53.28	51.12	41.47
HALKB	181.52	80,937,145,842.59	2.00	42.94 10.20	1.36	45.95	42.30	42.70	37.83
TTKOM	171.56	48,622,226,862.45	0.24	61.40 8.04	0.88	62.79	62.99	63.43	59.54
ENERY	141.90	14,384,442,395.01	22.02	10.75 19.51	1.63	9.35	9.10	9.16	9.52
KTLEV	129.50	132,126,848,179.80	38.35	174.50 33.22	24.48	166.50	134.42	94.27	56.40
RALYH	114.72	17,626,225,021.05	-23.36	191.60 20.93	7.90	203.32	268.04	220.42	206.03
IEYHO	104.33	19,758,648,602.40	29.69	152.00	36.76	129.03	113.61	99.68	74.70
GESAN	100.06	42,417,508,997.45	-5.30	71.50 60.34	2.14	78.84	65.78	57.36	51.96
GRTHO	99.62	9,563,195,142.40	21.60	250.00 17.46	3.14	232.40	236.50	240.12	306.62
OTKAR	79.50	10,369,840,732.25	1.83	375.75	5.76	361.51	372.34	383.90	431.16
ODAS	78.83	22,104,258,907.06	11.96	8.33 40.54	0.74	8.06	7.61	6.82	6.12

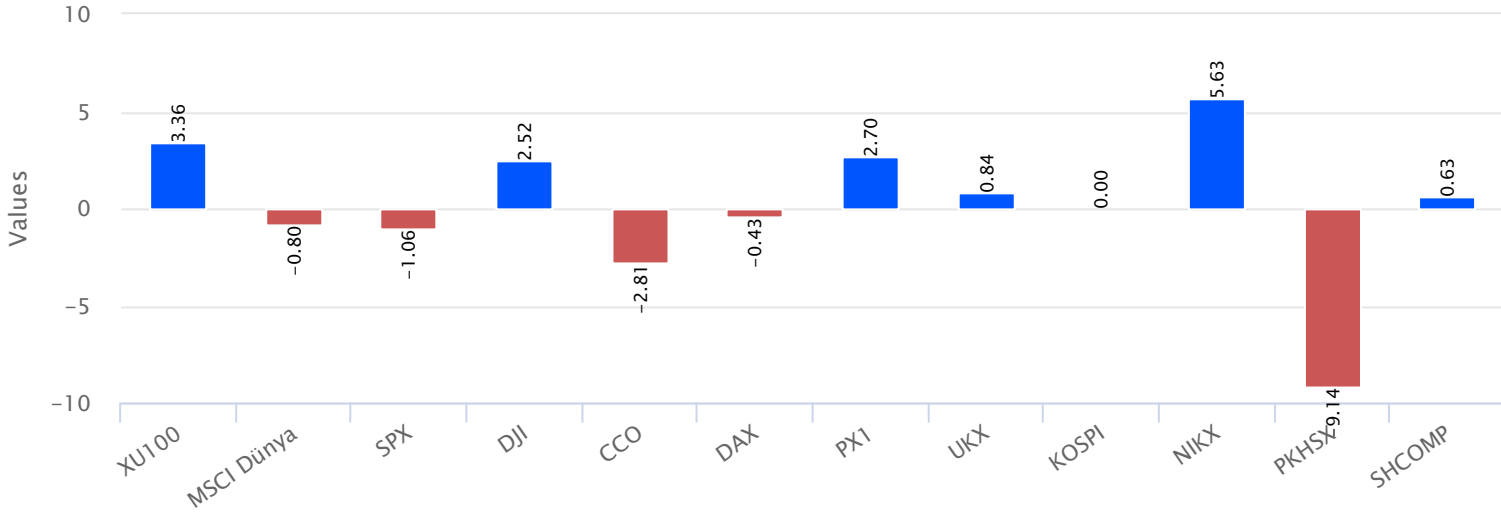
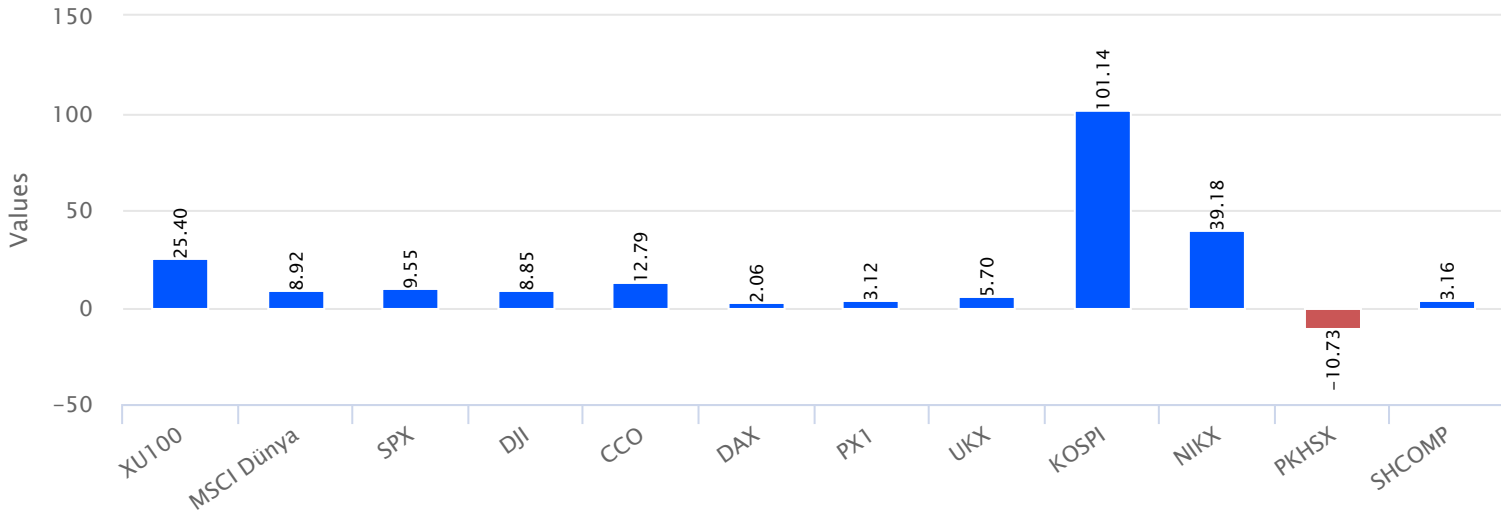
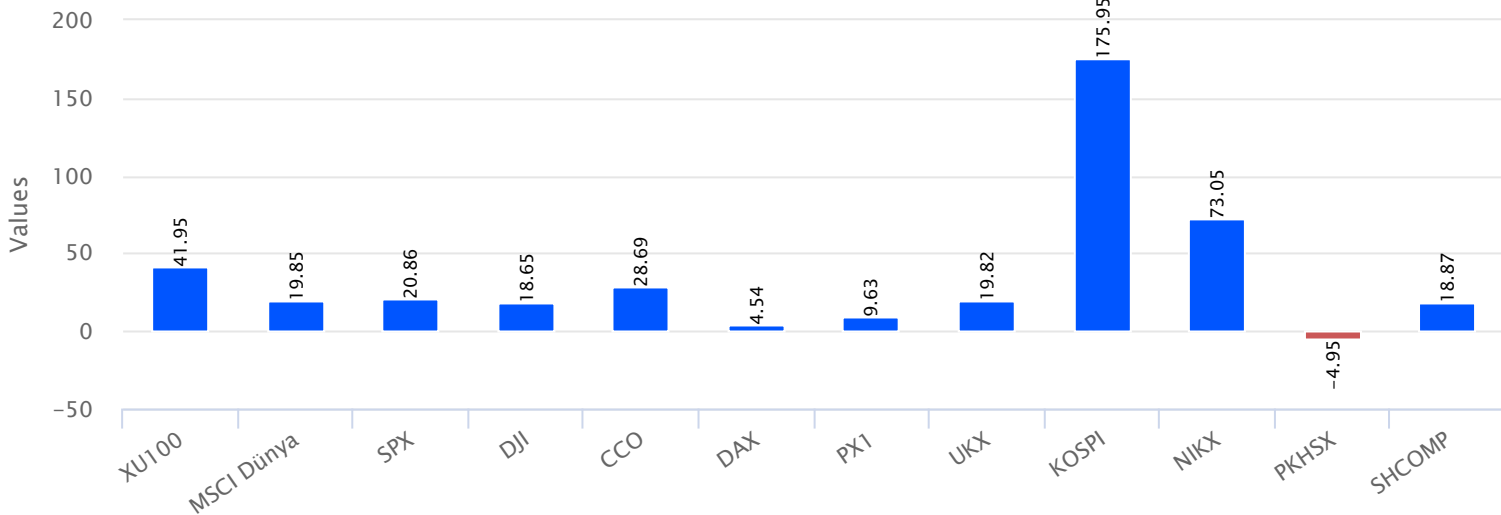
*Aylık Bazda Hacim Değişimi altında gerçekleşen toplam işlem hacminin bir önceki aydaki toplam işlem hacmine göre değişimini vermektedir.

BIST-100 Endeksinde Geçen Ay İşlem Hacmi Düşen İlk 15 Hisse

Hisse	Aylık Bazda Hacim Değişimi (%)	Geçen Ay İşlem Hacmi	Aylık Getiri Kapanış (%)	F/K PD/DD	21 Günlük Ort.	50 Günlük Ort.	100 Günlük Ort.	200 Günlük Ort.	500 Günlük Ort.
EUREN	-52.32	3,422,215,477.34	-8.47	4.43	22.73	0.82	4.64	4.96	4.97
OBAMS	-50.11	5,863,798,837.22	-24.37	6.02	1.55	6.96	7.74	7.97	7.75
PASEU	-44.83	24,436,667,376.70	-10.71	103.40	66.06	17.88	115.25	116.86	122.48
CANTE	-44.74	11,093,897,030.19	-9.87	1.37	0.44	1.47	1.60	1.64	1.74
SASA	-43.41	158,671,045,431.09	-7.20	2.45	0.67	2.61	2.84	2.64	2.83
SOKM	-36.73	6,223,221,581.46	-3.22	46.30	0.72	48.40	49.83	54.58	50.66
GENIL	-34.39	11,066,992,817.25	-1.60	9.21	53.75	3.53	8.87	9.12	9.04
ESEN	-33.18	4,460,139,332.70	-7.36	3.65	0.55	3.84	3.92	3.92	6.22
TUKAS	-32.65	5,545,829,851.66	-6.22	2.26	1,591.07	0.53	2.37	2.47	2.49
ECILC	-30.51	7,638,105,728.85	-15.75	74.90	0.77	82.20	84.47	98.62	93.71
IZENR	-30.19	23,866,232,337.47	-14.53	10.00	44.13	1.35	10.19	10.57	10.06
GLRMK	-28.01	17,032,098,610.40	0.88	171.60	16.46	2.92	175.85	187.63	184.39
ENJSA	-26.09	4,260,923,966.30	-6.74	102.40	23.17	1.20	106.65	113.77	111.06
ALTNY	-24.54	8,577,908,474.19	-1.53	16.70	610.51	3.32	16.18	16.57	16.08
PATEK	-23.33	11,453,165,142.88	-5.21	22.54	36.15	3.84	23.46	22.95	20.84

*Aylık Bazda Hacim Değişimi altında gerçekleşen toplam işlem hacminin bir önceki aydaki toplam işlem hacmine göre değişimini vermektedir.

Para Birimleri Aylık Değişim %Para Birimleri Yılbaşına Göre Değişim %Para Birimleri 52 Haftalık Fark %

Dünya Borsaları Aylık Değişim %Dünya Borsaları Yılbaşına Göre Değişim %Dünya Borsaları 52 Haftalık Fark %



Gedik Yatırım Menkul Değerler A.Ş. - Yatırım Danışmanlığı Birimi

E-Posta : gyd@gedik.com

Adres : Altayçeşme Mah. Çamlı Sok. Pasco Plaza, No:21, İç Kapı No:45, K:10-11-12 Maltepe/İstanbul

Tel : (0216) 453 0053

Yatırım Danışmanlığı Birimi

Eda KARADAĞ	Müdür Yardımcısı	eda.karadag@gedik.com
Onurcan BAL	Müdür Yardımcısı	onurcan.bal@gedik.com
Ceren TABAN	Yönetmen	ceren.taban@gedik.com
Yılmaz ALTUN	Kıdemli Uzman	yilmaz.altun@gedik.com
Elif KAYA	Uzman	ekaya@gedik.com
Mehmet Bilal Güney	Uzman Yardımcısı	mehmet.guney@gedik.com

YASAL UYARI

Burada yer alan bilgiler Gedik Yatırım Menkul Değerler A.Ş. tarafından genel bilgilendirme amacı ile hazırlanmıştır. Yatırım Danışmanlığı hizmeti; aracı kurumlar, portföy yönetim şirketleri, mevduat kabul etmeyen bankalar ile müşteri arasında imzalanacak Yatırım Danışmanlığı sözleşmesi çerçevesinde sunulmaktadır. Burada yer alan yorum ve tavsiyeler, yorum ve tavsiyede bulunanların kişisel görüşlerine dayanmaktadır. Herhangi bir yatırım aracının alım-satım önerisi ya da getiri vaadi olarak yorumlanmamalıdır. Bu görüşler mali durumunuz ile risk ve getiri tercihlerinize uygun olmayabilir. Bu nedenle, sadece burada yer alan bilgilere dayanarak yatırım kararı verilmesi beklentilerinize uygun sonuçlar doğurmayabilir.

Burada yer alan fiyatlar, veriler ve bilgilerin tam ve doğru olduğu garanti edilemez; içerik, haber verilmeksizin değiştirilebilir. Tüm veriler, Gedik Yatırım Menkul Değerler A.Ş. tarafından güvenilir olduğuna inanılan kaynaklardan alınmıştır. Bu kaynakların kullanılması nedeni ile ortaya çıkabilecek hatalardan Gedik Yatırım Menkul Değerler A.Ş. sorumlu değildir.