

Karşılaştırmalı Tahvil Getirileri (%)

Eurobond	Vade	26/06/2026	26/05/2026	Değişim (bps)
Türkiye 2029	26/04/29	5.87%	6.08%	-20.9
Brezilya 2029	30/05/29	4.81%	4.76%	4.8
Güney Afrika 2029	30/09/29	5.06%	4.91%	14.7
Türkiye 2036	17/03/36	6.86%	7.21%	-35.0
Brezilya 2035	15/03/35	6.16%	6.20%	-3.4
Güney Afrika 2036	19/11/36	6.10%	6.33%	-23.4
ABD 10Y	15/05/35	4.37%	4.48%	-11.6
Almanya 10Y	15/08/35	2.85%	2.98%	-12.8
Japonya 10Y	20/06/35	2.61%	2.71%	-10.8

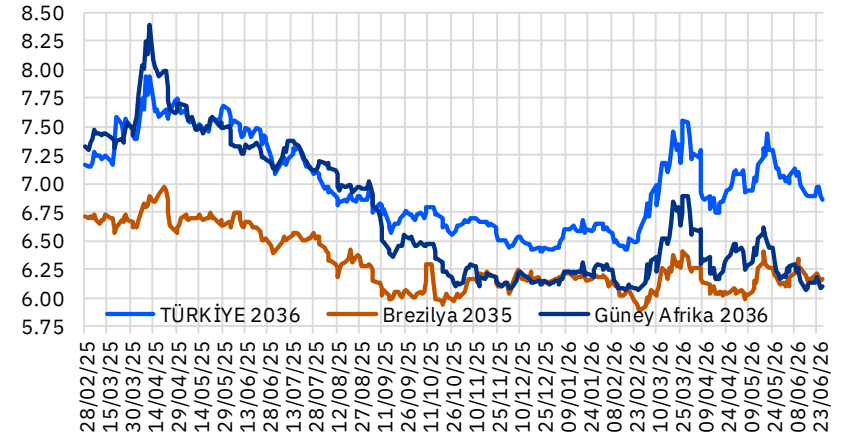
Aktif Türkiye Tahvilleri (USD)

Eurobond	Vade	26/06/2026	26/05/2026	Değişim (bps)
Türkiye 2027	25/03/27	4.85%	4.80%	4.9
Türkiye 2029	26/04/29	5.87%	6.08%	-20.9
Türkiye 2034	14/02/34	6.56%	6.87%	-31.0
Türkiye 2036	17/03/36	6.86%	7.21%	-35.0
Türkiye 2047	11/05/47	7.56%	7.95%	-39.6

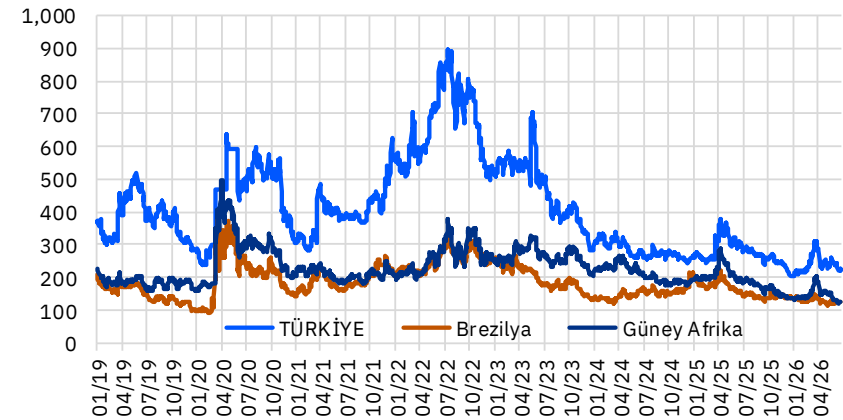
5 Yıllık CDS Spread

	26/06/2026	26/05/2026	Değişim (bps)
Türkiye	222.6	250.3	-27.7
Brezilya	127.1	120.0	7.2
Güney Afrika	124.9	137.3	-12.4

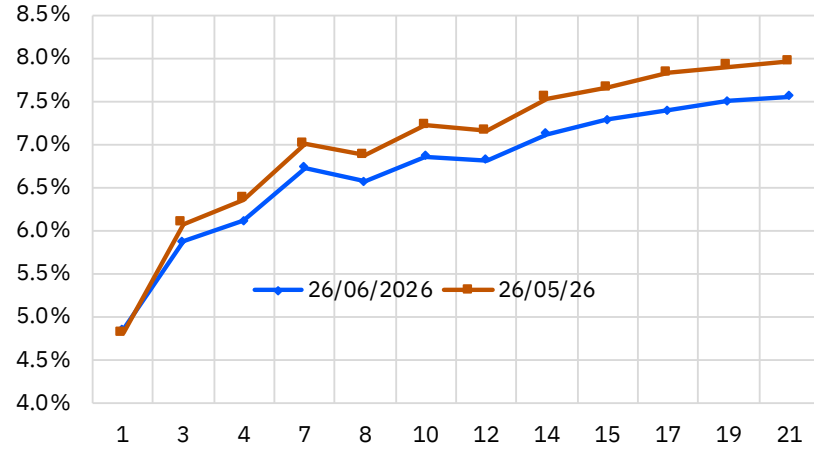
10 Yıllık USD Eurobond Getirileri



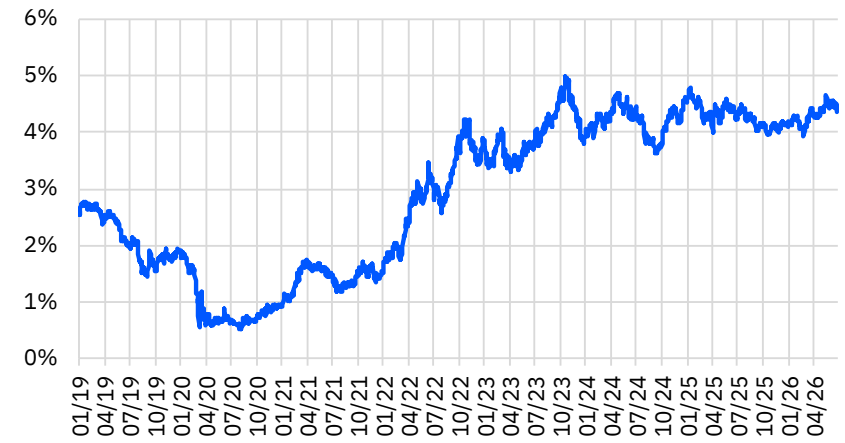
5 Yıllık CDS Spread



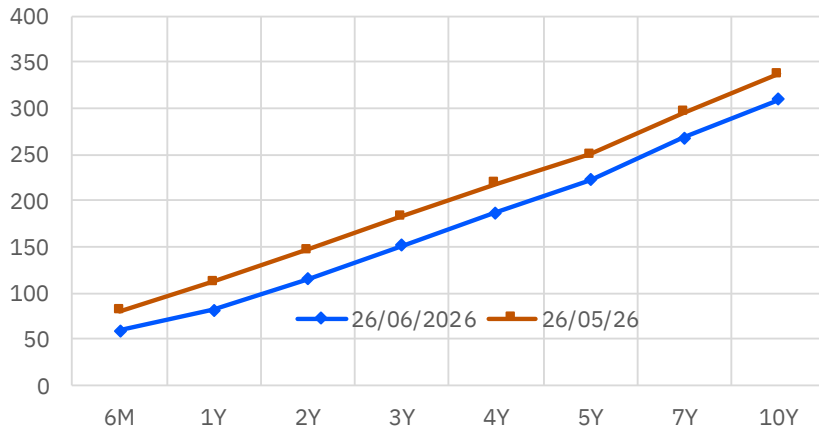
Türkiye Eurobond Verim Eğrisi



10 Yıllık ABD Tahvil Faizi



Türkiye CDS Eğrisi



11/05/2047 Vadeli Eurobond Faizi



Günlük Eurobond Bülteni: Günlük İşlemler – 1 – Türkiye Cumhuriyeti

01.07.2026

Tanım	ISIN Kodu	Tahvil Tipi	Nominal (min)	Sonraki Kupona Kalan Gün	Vade	Kupon	İhraç Büy. (Milyar)	Alış Getiri	Alış Fiyatı	Satış Fiyatı	Satış Getiri	Ortalama Kirliliği	Para Birimi	Moody's Derece
Devlet Tahvili - Minimum 1.000 ve 2.000 nominal										Fiyat verileri anlıktır ve gün içerisinde değişiklik gösterebilmektedir.				
TÜRKİYE CUMHURİYETİ	US900123AL40	Sr Unsecured	1,000	13	15/01/2030	11.875	1.50	5.806	119.146	118.594	5.963	124.379	USD	Ba3
TÜRKİYE CUMHURİYETİ	US900123AT75	Sr Unsecured	2,000	43	14/02/2034	8.000	1.50	6.588	108.340	107.985	6.645	111.229	USD	Ba3
TÜRKİYE CUMHURİYETİ	US900123AY60	Sr Unsecured	2,000	77	17/03/2036	6.875	2.75	6.890	99.880	99.555	6.937	101.723	USD	Ba3
TÜRKİYE CUMHURİYETİ	US900123BB58	Sr Unsecured	2,000	65	05/03/2038	7.250	1.00	6.807	103.512	103.062	6.863	105.643	USD	Ba3
Devlet Tahvilleri - Minimum 100.000 ve 200.000 Nominal														
TÜRKİYE CUMHURİYETİ	US900123CK49	Sr Unsecured	200,000	99	09/10/2026	4.875	3.00	4.739	100.022	99.934	5.066	101.102	USD	Ba3
TÜRKİYE CUMHURİYETİ	US900123CL22	Sr Unsecured	200,000	85	25/03/2027	6.000	3.25	4.829	100.822	100.693	5.009	102.374	USD	Ba3
TÜRKİYE CUMHURİYETİ	US900123DN78	Sr Unsecured	100,000	5	08/07/2027	4.375	1.50	2.537	101.816	101.236	3.117	105.841	EUR	Ba3
TÜRKİYE CUMHURİYETİ	US900123DR82	Sr Unsecured	200,000	84	24/09/2027	8.600	2.00	5.199	103.981	103.812	5.339	106.238	USD	Ba3
TÜRKİYE CUMHURİYETİ	US900123DS65	Sr Unsecured	200,000	13	15/01/2028	9.875	3.50	5.557	106.270	106.081	5.682	110.756	USD	Ba3
TÜRKİYE CUMHURİYETİ	US900123DU12	Sr Unsecured	200,000	46	17/02/2028	5.125	2.00	5.575	99.304	99.146	5.678	101.147	USD	Ba3
TÜRKİYE CUMHURİYETİ	US900123BG46	Sr Unsecured	200,000	114	24/10/2028	6.125	2.75	5.650	101.005	100.865	5.715	102.092	USD	Ba3
TURKIYE VARLIK FONU	XS2764457235	Sr Unsecured	200,000	39	14/02/2029	8.250	0.50	6.370	104.439	104.245	6.449	107.596	USD	-
TÜRKİYE CUMHURİYETİ	US900123DH01	Sr Unsecured	200,000	74	14/03/2029	9.375	2.25	5.848	108.677	108.477	5.925	111.390	USD	Ba3
TÜRKİYE CUMHURİYETİ	US900123CT57	Sr Unsecured	200,000	116	26/04/2029	7.625	3.00	5.873	104.474	104.309	5.936	105.789	USD	Ba3
TVF VARLIK KIRALAMA AS	XS2911679004	Sr Unsecured	200,000	17	23/01/2030	6.950	1.00	6.575	101.166	100.875	6.667	104.167	USD	-
TÜRKİYE CUMHURİYETİ	US900123CY43	Sr Unsecured	200,000	73	13/03/2030	5.250	2.00	6.123	97.140	96.929	6.189	98.624	USD	Ba3
TÜRKİYE CUMHURİYETİ	US900123DN78	Sr Unsecured	100,000	322	21/05/2030	5.875	2.00	4.090	106.279	105.706	4.246	106.685	EUR	Ba3
TÜRKİYE CUMHURİYETİ	US900123DR82	Sr Unsecured	200,000	11	13/07/2030	9.125	2.50	6.252	110.093	109.894	6.306	114.277	USD	Ba3
TÜRKİYE CUMHURİYETİ	US900123DU12	Sr Unsecured	200,000	13	15/01/2031	5.950	2.25	6.300	98.633	98.409	6.358	101.281	USD	Ba3
TÜRKİYE CUMHURİYETİ	US900123BG46	Sr Unsecured	200,000	143	22/05/2031	6.375	2.00	6.400	99.873	99.637	6.458	100.995	USD	Ba3
TÜRKİYE CUMHURİYETİ	US900123DC14	Sr Unsecured	200,000	177	26/06/2031	5.875	1.75	6.317	98.135	97.921	6.368	98.126	USD	Ba3
TÜRKİYE CUMHURİYETİ	XS3123715297	Sr Unsecured	100,000	45	17/08/2031	5.200	1.50	4.518	103.045	102.471	4.644	107.759	EUR	Ba3
TURKIYE VARLIK FONU	XS3173762439	Sr Unsecured	200,000	35	10/02/2031	6.875	0.50	6.870	100.011	99.810	6.922	102.699	USD	-
TÜRKİYE CUMHURİYETİ	US900123DP27	Sr Unsecured	200,000	41	12/02/2032	7.125	2.50	6.525	102.771	102.604	6.561	105.458	USD	Ba3
TÜRKİYE CUMHURİYETİ	US900123DQ00	Sr Unsecured	200,000	150	29/05/2032	7.250	2.00	6.606	103.102	102.895	6.648	103.663	USD	Ba3
TÜRKİYE CUMHURİYETİ	US900123DL13	Sr Unsecured	200,000	15	17/07/2032	7.125	1.75	6.551	102.823	102.607	6.594	105.981	USD	Ba3
TÜRKİYE CUMHURİYETİ	US900123DN78	Sr Unsecured	200,000	17	19/01/2033	9.375	2.75	6.687	114.058	113.839	6.726	118.193	USD	Ba3
TÜRKİYE CUMHURİYETİ	US900123DU12	Sr Unsecured	200,000	74	14/03/2033	6.300	2.00	6.678	97.974	97.721	6.726	99.738	USD	Ba3
TÜRKİYE CUMHURİYETİ	US900123BG46	Sr Unsecured	200,000	80	20/09/2033	6.500	1.50	6.711	98.798	98.538	6.757	100.510	USD	Ba3
TÜRKİYE CUMHURİYETİ	XS3293834662	Sr Unsecured	100,000	250	10/03/2034	5.150	2.00	5.120	100.147	99.475	5.228	101.829	EUR	Ba3
TÜRKİYE CUMHURİYETİ	US900123DK30	Sr Unsecured	200,000	136	15/05/2034	7.625	3.00	6.758	105.213	105.042	6.785	106.123	USD	Ba3

Tanım	ISIN Kodu	Tahvil Tipi	Nominal (min)	Sonraki Kupona Kalan Gün	Vade	Kupon	İhraç Büy. (Milyar)	Alış Getiri	Alış Fiyatı	Satış Fiyatı	Satış Getiri	Ortalama Kirlî Fiyat	Para Birimi	Moody's Derece
TÜRKİYE CUMHURİYETİ	US900123DN78	Sr Unsecured	200,000	1	03/01/2035	6.500	3.50	6.834	97.873	97.675	6.865	101.006	USD	Ba3
TÜRKİYE CUMHURİYETİ	US900123DR82	Sr Unsecured	200,000	76	16/09/2035	6.950	2.00	6.872	100.511	100.295	6.904	102.449	USD	Ba3
TURKIYE VARLIK FONU	XS3173762512	Sr Unsecured	200,000	66	10/09/2035	7.750	0.50	7.466	101.848	101.656	7.495	104.249	USD	-
TÜRKİYE CUMHURİYETİ	US900123DS65	Sr Unsecured	200,000	125	04/11/2036	6.800	2.25	6.939	98.974	98.757	6.969	99.961	USD	Ba3
TÜRKİYE CUMHURİYETİ	US900123DU12	Sr Unsecured	200,000	12	14/01/2038	6.875	1.50	7.060	98.555	98.260	7.098	101.616	USD	Ba3
TÜRKİYE CUMHURİYETİ	US900123BG46	Sr Unsecured	100,000	151	30/05/2040	6.750	2.00	7.110	96.847	96.426	7.159	97.237	USD	Ba3
TÜRKİYE CUMHURİYETİ	US900123BJ84	Sr Unsecured	200,000	12	14/01/2041	6.000	3.00	7.259	88.807	88.410	7.307	91.409	USD	Ba3
TÜRKİYE CUMHURİYETİ	US900123CB40	Sr Unsecured	200,000	106	16/04/2043	4.875	3.00	7.369	76.188	75.946	7.399	77.096	USD	Ba3
TÜRKİYE CUMHURİYETİ	US900123DN78	Sr Unsecured	200,000	46	17/02/2045	6.625	3.00	7.494	91.343	91.058	7.524	93.685	USD	Ba3
TÜRKİYE CUMHURİYETİ	US900123DN78	Sr Unsecured	200,000	132	11/05/2047	5.750	3.50	7.537	81.343	81.121	7.562	82.047	USD	Ba3

Tanım	ISIN Kodu	Tahvil Tipi	Nominal	Sonraki Kuponu Kalan Gün	Vade	Kupon	İhraç Büy. (Milyar)	Alış Getiri	Alış Fiyatı	Satış Fiyatı	Satış Getiri	Ortalama Kırlı Fiyat	Para Birimi	Moody's Derece
Özel sektör - (Finans)										Fiyat verileri anlıktır ve gün içerisinde değişiklik gösterebilmektedir.				
TURK İHRACAT KR	XS2332876106	Sr Unsecured	200,000	4	06/07/2026	5.750	0.75	-1.759	100.084	100.019	3.929	102.863	USD	Ba3
TC ZIRAAT BANKASI AS	XS2581381634	Sr Unsecured	200,000	26	01/08/2026	9.500	0.50	3.662	100.394	100.331	4.533	104.453	USD	Ba3
TURKIYE VAKIFLAR BANKASI	XS2386558113	Sr Unsecured	200,000	87	01/10/2026	5.500	0.50	4.455	100.229	100.110	4.957	101.621	USD	-
ZIRAAT KATILIM VARLIK	XS2699906512	Sr Unsecured	200,000	129	12/11/2026	9.375	0.50	4.452	101.675	101.527	4.869	103.007	USD	-
TURK İHRACAT KR BK	XS2692231975	Sr Unsecured	200,000	22	28/01/2027	9.000	0.50	4.810	102.287	102.168	5.022	106.178	USD	-
TURKIYE GARANTI BANKASI	XS1617531063	Subordinated	200,000	141	24/05/2027	7.177	0.75	5.188	101.688	101.400	5.521	102.381	USD	B1
ODEA BANK AS	XS1655085485	Subordinated	200,000	26	01/08/2027	8.606	0.30	6.795	101.830	101.463	7.152	105.352	USD	B3
FIBABANKA AS	XS1386178237	Subordinated	200,000	80	24/11/2027	9.797	0.30	6.332	104.518	104.164	6.596	107.117	USD	-
TURK İHRACAT KR BK	XS2750476603	Sr Unsecured	200,000	31	06/02/2028	7.500	0.50	5.867	102.428	102.285	5.961	105.482	USD	-
TURKIYE IS BANKASI A.S	XS1623796072	Subordinated	200,000	176	29/06/2028	9.192	0.50	6.087	105.710	105.313	6.295	105.690	USD	B3
TURK İHRACAT KR BK	XS3034601446	Sr Unsecured	200,000	181	03/07/2028	6.875	0.50	6.004	101.611	101.471	6.079	101.598	USD	Ba3
TURKIYE VAKIFLAR BANKASI	XS2677517497	Sr Unsecured	200,000	98	12/10/2028	9.000	0.75	5.971	106.317	106.149	6.048	108.333	USD	-
YAPI VE KREDİ BANKASI AS	XS2445343689	Sr Unsecured	200,000	102	16/10/2028	9.250	0.80	5.954	106.908	106.753	6.025	108.886	USD	Ba3
TURKIYE SINAI KALKINMA B	XS2678232781	Sr Unsecured	200,000	105	19/10/2028	9.375	0.30	5.755	107.635	107.469	5.830	109.557	USD	Ba3
TC ZIRAAT BANKASI AS	XS2741927805	Sr Unsecured	200,000	10	16/01/2029	8.000	0.50	6.299	103.915	103.697	6.391	107.584	USD	Ba3
TURK İHRACAT KR BK	XS3357256208	Sr Unsecured	200,000	119	02/05/2029	6.125	0.65	6.438	99.193	99.031	6.502	100.252	USD	Ba3
QNB BANK AS	XS2798098310	Sr Unsecured	200,000	138	21/05/2029	7.250	0.50	6.241	102.607	102.434	6.307	103.427	USD	-
TURKIYE IS BANKASI A.S	XS2654059752	Sr Unsecured	200,000	159	12/06/2029	7.750	0.50	6.157	104.210	104.018	6.228	104.631	USD	-
YAPI VE KREDİ BANKASI AS	XS2896892655	Sr Unsecured	200,000	96	10/10/2029	7.125	0.50	6.615	101.460	101.245	6.689	103.055	USD	Ba3
TURKIYE SINAI KALKINMA B	XS2919891361	Sr Unsecured	200,000	103	17/10/2029	7.125	0.35	6.678	101.284	101.082	6.747	102.747	USD	Ba3
TURKIYE VAKIFLAR BANKASI	XS2913966318	Sr Unsecured	200,000	1	07/01/2030	6.875	0.50	6.847	100.086	99.922	6.900	103.422	USD	-
AKBANK TAS	XS2842188687	Sr Unsecured	200,000	14	20/01/2030	7.498	0.50	6.526	103.023	102.800	6.597	106.369	USD	Ba3
TC ZIRAAT BANKASI AS	XS2966430683	Sr Unsecured	200,000	29	04/02/2030	7.250	0.75	6.788	101.439	101.240	6.851	104.401	USD	Ba3
YAPI VE KREDİ BANKASI AS	XS3013242196	Sr Unsecured	200,000	59	03/03/2030	7.250	0.50	6.824	101.345	101.128	6.892	103.714	USD	-
TURKIYE SINAI KALKINMA B	XS3102781658	Sr Unsecured	200,000	180	02/07/2030	7.375	0.35	6.842	101.832	101.576	6.916	101.786	USD	Ba3
TURKIYE VAKIFLAR BANKASI	XS3108471197	Sr Unsecured	200,000	25	31/07/2030	7.250	0.75	7.034	100.744	100.570	7.084	103.799	USD	-
TURK İHRACAT KR BK	XS3183303018	Sr Unsecured	200,000	89	03/10/2030	6.375	0.60	6.873	98.181	98.022	6.917	99.748	USD	Ba3
TURK İHRACAT KR BK	XS3269561554	Sr Unsecured	200,000	9	15/01/2031	6.375	0.50	6.966	97.737	97.557	7.014	100.675	USD	Ba3
QNB BANK AS	XS3278734317	Sr Unsecured	200,000	36	11/02/2031	5.875	0.50	6.564	97.295	97.119	6.610	99.769	USD	-
QNB BANK AS	XS2678233243	Subordinated	200,000	132	15/11/2033	10.750	0.30	6.678	108.732	108.425	6.814	110.101	USD	Ba3
YAPI VE KREDİ BANKASI AS	XS2741069996	Subordinated	200,000	11	17/01/2034	9.250	0.65	7.511	103.936	103.675	7.624	108.148	USD	B3
TURK EKONOMİ BANKASI AS	XS2744911830	Subordinated	200,000	11	17/01/2034	9.375	0.40	7.547	104.135	103.865	7.664	108.401	USD	-
TURKIYE GARANTI BANKASI	XS2773062471	Subordinated	200,000	53	28/02/2034	8.375	0.50	7.355	102.396	102.186	7.442	105.269	USD	B1
TC ZIRAAT BANKASI AS	XS2802184999	Subordinated	200,000	27	02/08/2034	8.994	0.50	7.592	103.508	103.328	7.663	107.265	USD	-
TURKIYE VAKIFLAR BANKASI	XS2850573374	Subordinated	200,000	91	05/10/2034	8.994	0.70	7.674	103.471	103.240	7.760	105.629	USD	-
ING BANK AS	XS2836961032	Subordinated	200,000	171	24/12/2034	8.500	0.15	7.097	103.982	103.351	7.316	103.950	USD	-

Tanım	ISIN Kodu	Tahvil Tipi	Nominal	Sonraki Kuponu Kalan Gün	Vade	Kupon	İhraç Büy. (Milyar)	Alış Getiri	Alış Fiyatı	Satış Fiyatı	Satış Getiri	Ortalama Kırlı Fiyat	Para Birimi	Moody's Derece
TURKIYE GARANTI BANKASI	XS2913414384	Subordinated	200,000	181	03/01/2035	8.125	0.75	7.510	101.858	101.632	7.584	101.813	USD	B1
ANADOLUBANK AS	XS2993969596	Subordinated	200,000	51	26/02/2035	9.125	0.15	8.843	100.842	100.550	8.938	103.991	USD	-
AKBANK TAS	XS3013974533	Subordinated	200,000	60	04/09/2035	7.875	0.50	7.688	100.618	100.413	7.750	103.184	USD	-
TURKIYE GARANTI BANKASI	XS3106498051	Subordinated	200,000	2	08/01/2036	8.125	0.50	7.672	101.632	101.384	7.741	105.525	USD	B1
TURKIYE IS BANKASI A.S	XS3174368152	Subordinated	200,000	88	02/04/2036	7.375	0.50	7.814	98.359	98.119	7.879	100.165	USD	-
TURKIYE GARANTI BANKASI	XS3205715611	Subordinated	200,000	101	15/04/2036	7.625	0.70	7.703	99.700	99.432	7.775	101.282	USD	B1
YAPI VE KREDI BANKASI AS	XS3246209749	Subordinated	200,000	158	11/06/2036	7.550	0.75	7.825	98.943	98.741	7.878	99.366	USD	-
AKBANK TAS	XS3394857984	Subordinated	200,000	155	08/12/2036	8.250	0.50	7.982	101.119	100.970	8.018	101.686	USD	-
TURKIYE IS BANKASI A.S	XS3264004329	Subordinated	200,000	30	05/02/2037	7.575	0.50	7.871	98.734	98.455	7.936	101.877	USD	-
AKBANK TAS	XS2783589844 Jr	Subordinated	200,000	161	Perpetual	9.369	0.60	8.486	102.091	101.722	8.641	102.479	USD	-
TURKIYE SINAI KALKINMA B	XS2778918834 Jr	Subordinated	200,000	77	Perpetual	9.750	0.30	8.775	102.281	102.095	8.852	105.032	USD	-
TURK EKONOMI BANKASI AS	XS2888538431 Jr	Subordinated	200,000	67	Perpetual	9.375	0.30	8.398	102.656	102.524	8.445	105.585	USD	-
YAPI VE KREDI BANKASI AS	XS2796491681 Jr	Subordinated	200,000	182	Perpetual	9.743	0.50	8.635	102.677	102.361	8.765	102.573	USD	-
TURKIYE VAKIFLAR BANKASI	XS2793703500 Jr	Subordinated	200,000	18	Perpetual	10.117	0.55	8.609	103.694	103.476	8.697	108.138	USD	-
FIBABANKA AS	XS2801110581 Jr	Subordinated	200,000	93	Perpetual	10.250	0.15	9.012	103.397	102.730	9.249	105.598	USD	-
TURKIYE IS BANKASI A.S	XS2970145012 Jr	Subordinated	200,000	9	Perpetual	9.125	0.50	8.547	101.723	101.343	8.673	105.867	USD	-
SEKERBANK TURK AS	XS2801123998 Jr	Subordinated	200,000	109	Perpetual	10.875	0.20	9.250	105.375	104.458	9.519	107.122	USD	-
YAPI VE KREDI BANKASI AS	XS3169054049 Jr	Subordinated	200,000	60	Perpetual	8.250	0.60	8.895	97.776	97.541	8.965	100.454	USD	-
TURKIYE VAKIFLAR BANKASI	XS3196022597 Jr	Subordinated	200,000	184	Perpetual	8.195	0.50	8.863	97.691	97.410	8.946	97.551	USD	-
VAKIF KATILIM SUKUK LTD	XS3190527120 Jr	Subordinated	200,000	100	Perpetual	8.375	0.50	7.807	102.009	101.714	7.889	103.769	USD	-
TC ZIRAAT BANKASI AS	XS3192238270 Jr	Subordinated	200,000	122	Perpetual	8.375	0.60	8.751	98.650	98.402	8.821	99.945	USD	B3
SEKERBANK TURK AS	XS3273169402 Jr	Subordinated	200,000	27	Perpetual	9.450	0.15	9.199	100.965	100.231	9.390	104.641	USD	-
ALTERNATIFBANK AS	XS3258458721 Jr	Subordinated	200,000	29	Perpetual	9.250	0.20	8.920	101.204	100.262	9.175	104.639	USD	B3
AKBANK TAS	XS3298828966 Jr	Subordinated	200,000	44	Perpetual	7.950	0.60	8.780	96.886	96.654	8.844	99.795	USD	-
YAPI VE KREDI BANKASI AS	XS3307951403 Jr	Subordinated	200,000	143	Perpetual	9.375	0.50	9.054	101.228	101.070	9.094	102.191	USD	-

Tanım	ISIN Kodu	Tahvil Tipi	Nominal	Sonraki Kuponu Kalan Gün	Vade	Kupon	İhraç Büy. (Milyar)	Alış Getiri	Alış Fiyatı	Satış Fiyatı	Satış Getiri	Ortalama Kırlı Fiyat	Para Birimi	Moody's Derece
Özel sektör - (Finans dışı)										Fiyat verileri anlıktır ve gün içerisinde değişiklik gösterebilmektedir.				
ISTANBUL METROPOLITAN MU	XS2468421248	Sr Unsecured	200,000		12/04/2027	10.750	0.31	5.744	103.684	103.507	5.975	106.104	USD	Ba3
TURKCELL İLETİSİM HİZMET	XS1803215869	Sr Unsecured	200,000		11/04/2028	5.800	0.50	5.540	100.372	100.248	5.626	101.679	USD	-
ANADOLU EFES BİR	XS2355105292	Sr Unsecured	200,000		29/06/2028	3.375	0.50	6.829	93.701	93.521	6.932	93.677	USD	-
ARCELİK AS	XS2695038401	Sr Unsecured	200,000		25/09/2028	8.500	0.50	6.471	103.694	103.476	6.588	105.970	USD	-
WE SODA INV HOLDING PLC	USG95448AA75	Secured	200,000		06/10/2028	9.500	0.98	8.805	100.787	100.584	8.978	102.955	USD	-
MERSİN ULUSLARARASI LİMA	XS2696793012	Sr Unsecured	200,000		15/11/2028	8.250	0.60	5.444	102.987	102.856	5.802	104.090	USD	-
ISTANBUL METROPOLITAN MU	XS2730249997	Sr Unsecured	200,000		06/12/2028	10.500	0.72	6.700	107.554	107.395	6.776	108.350	USD	Ba3
TAV HAVALİMANLARI HOLDİN	XS2729164462	Sr Unsecured	200,000		07/12/2028	8.500	0.40	5.800	103.164	103.009	6.165	103.771	USD	-
COCA-COLA İCECEK AS	XS2434515313	Sr Unsecured	200,000		20/01/2029	4.500	0.50	5.548	97.547	97.309	5.652	99.503	USD	-
TÜRKİYE VARLIK FONU	XS2764457235	Sr Unsecured	200,000		14/02/2029	8.250	0.50	6.370	104.439	104.245	6.449	107.596	USD	-
FORD OTOMOTİV SANAYİ AS	XS2782775345	Sr Unsecured	200,000		25/04/2029	7.125	0.50	6.536	101.362	101.165	6.621	102.669	USD	-
SISECAM UK PLC	XS2812381247	Sr Unsecured	200,000		02/05/2029	8.250	0.68	6.809	102.415	102.237	6.913	103.793	USD	B2
VESTEL ELEKTRONİK SANAYİ	XS2817919587	Sr Unsecured	200,000		15/05/2029	9.750	0.50	33.182	58.671	57.808	33.886	59.621	USD	Caa2
TURK TELEKOMUNİKASYON AS	XS2820499619	Sr Unsecured	200,000		20/05/2029	7.375	0.50	6.417	102.280	102.128	6.480	103.146	USD	-
EREGLİ DEMİR VE ÇELİK	XS2861686041	Sr Unsecured	200,000		23/07/2029	8.375	0.95	6.916	103.941	103.727	6.993	107.626	USD	B2
LİMAK CİMENTO SANAYİ	XS2862382541	Sr Unsecured	200,000		25/07/2029	9.750	0.79	9.028	101.315	101.070	9.161	105.553	USD	B2
RONESANS ALTYAPI SİSTEML	XS2915523661	Sr Unsecured	200,000		10/10/2029	8.500	0.43	8.241	100.504	100.090	8.445	102.328	USD	-
GDZ ELEKTRİK DAĞITIM AS	XS2911134604	Sr Unsecured	200,000		15/10/2029	9.000	0.52	10.092	96.990	96.645	10.221	98.843	USD	B2
TURKCELL İLETİSİM HİZMET	XS2981975027	Sr Unsecured	200,000		24/01/2030	7.450	0.50	6.484	102.836	102.643	6.549	106.092	USD	-
ZORLU ENERJİ ELEKTRİK	XS2926261426	Sr Unsecured	200,000		23/04/2030	11.000	1.10	20.984	76.930	76.279	21.323	78.835	USD	B3
CİMKO CİMENTO AS	XS3045389700	Sr Unsecured	200,000		21/05/2030	10.750	0.39	8.821	105.746	105.472	8.909	106.953	USD	B2
LİMAK YENİLENEBİLİR	XS2989570945	Sr Unsecured	200,000		12/08/2030	9.625	0.53	9.563	100.175	99.906	9.649	103.891	USD	B2
AYDEM YENİLENEBİLİR ENER	XS3065322862	1st lien	200,000		30/09/2030	9.875	0.55	9.980	99.657	99.385	10.071	102.154	USD	-
TT VARLIK KİRALAMA	XS3190446636	Sr Unsecured	200,000		30/10/2030	6.500	0.60	6.705	99.230	99.025	6.761	100.319	USD	-
ADM ELEKTRİK DAĞITIM AS	XS3260262988	Sr Unsecured	200,000		05/02/2031	9.500	0.50	10.437	96.638	96.361	10.517	100.484	USD	B2
WE SODA INV HOLDING PLC	USG95448AC32	Secured	200,000		14/02/2031	9.375	0.75	9.886	98.121	97.807	9.974	101.558	USD	-
TPAO VARLIK KİRALAMA ASA	XS3304298287	Sr Unsecured	200,000		04/03/2031	6.300	1.50	6.996	97.259	97.086	7.041	99.308	USD	-
EMLAK VARLIK	XS3386678844	Sr Unsecured	200,000		01/06/2031	7.750	0.65	7.716	100.124	99.940	7.762	100.785	USD	-
ULKER BİSKÜVİ SANAYİ AS	XS2855391533	Sr Unsecured	200,000		08/07/2031	7.875	0.55	6.947	102.477	102.283	7.019	106.274	USD	-
PEGASUS HAVA TASİMACILIG	XS2897383043	Sr Unsecured	200,000		11/09/2031	8.000	0.50	7.765	100.633	100.395	7.851	103.070	USD	Ba3
TURKCELL İLETİSİM HİZMET	XS2981975613	Sr Unsecured	200,000		24/01/2032	7.650	0.50	6.797	103.748	103.582	6.834	107.108	USD	-
SISECAM UK PLC	XS2812381676	Sr Unsecured	200,000		02/05/2032	8.625	0.83	7.744	102.176	101.999	7.814	103.621	USD	B2
TURK TELEKOMUNİKASYON AS	XS3194824747	Sr Unsecured	200,000		07/10/2032	6.950	0.60	7.043	99.519	99.337	7.080	101.146	USD	-
SISECAM UK PLC	XS3272983563	Sr Unsecured	200,000		23/01/2033	8.375	0.50	7.966	101.528	101.230	8.045	105.171	USD	B2
GUERMAT ELEKTRİK ÜRETİM	XS3363473193	1st lien	200,000		21/05/2035	10.748	0.38	10.774	99.902	99.731	10.823	99.996	USD	B2
LİMAK İSKENDERUN	XS2339789732	Secured	200,000		10/07/2036	9.500	0.37	9.106	101.836	101.535	9.170	103.955	USD	B3

Tanım	ISIN Kodu	Tahvil Tipi	Nominal	Sonraki Kuponu Kalan Gün	Vade	Kupon	İhraç Büy. (Milyar)	Alış Getiri	Alış Fiyatı	Satış Fiyatı	Satış Getiri	Ortalama Kırlı Fiyat	Para Birimi	Moody's Derece
Sukuk														
HAZINE MUSTESARLIGI VARL	XS2441287773	Sr Unsecured	200,000	49	24/02/2027	7.250	3.00	4.708	101.560	101.416	4.938	104.146	USD	Ba3
HAZINE MUSTESARLIGI VARL	XS2689091846	Sr Unsecured	200,000	8	14/01/2029	8.509	2.50	5.914	105.997	105.746	6.018	109.937	USD	Ba3
HAZINE MUSTESARLIGI VARL	XS2900389870	Sr Unsecured	200,000	112	26/04/2030	6.500	2.50	6.233	100.881	100.621	6.310	102.015	USD	Ba3
HAZINE MUSTESARLIGI VARL	XS3072231809	Sr Unsecured	200,000	57	01/09/2030	6.750	2.50	6.341	101.460	101.192	6.415	103.670	USD	Ba3
HAZINE MUSTESARLIGI VARL	XS3410791282	Sr Unsecured	200,000	180	02/07/2032	6.700	2.75	6.695	100.022	99.929	6.714	100.050	USD	Ba3

* Bülteindeki tüm veriler Bloomberg'den alınmıştır.

Burada yer alan bilgiler Gedik Yatırım tarafından bilgilendirme amacıyla hazırlanmıştır. Yatırım bilgi, yorum ve tavsiyeleri yatırım danışmanlığı kapsamında değildir. Yatırım danışmanlığı hizmeti; aracı kurumlar, portföy yönetim şirketleri, mevduat kabul etmeyen bankalar ile müşteri arasında imzalanacak yatırım danışmanlığı sözleşmesi çerçevesinde sunulmaktadır. Burada yer alan yorum ve tavsiyeler, herhangi bir yatırım aracının alım satım önerisi ya da getiri vaadi olarak yorumlanmamalıdır. Bu görüşler mali durumunuz ile risk ve getiri tercihlerinize uygun olmayabilir ve sadece burada yer alan bilgilere dayanarak yatırım kararı verilmesi beklentilerinize uygun sonuçlar doğurmayabilir. Burada yer alan fiyatlar, veriler ve bilgilerin tam ve doğru olduğu garanti edilemez; içerik, haber verilmeksizin değiştirilebilir. Tüm veriler, Gedik Yatırım tarafından güvenilir olduğuna inanılan kaynaklardan alınmıştır. Bu kaynakların kullanılması nedeni ile ortaya çıkabilecek hatalardan Gedik Yatırım sorumlu değildir. Değerli yatırımcılarımız, takip ettiğiniz hisselerle ilişkin analiz ve dealing hizmetlerimiz için bize 24 saat aşağıdaki numaralardan ulaşabilirsiniz.



YASAL UYARI

Burada yer alan bilgiler Gedik Yatırım tarafından bilgilendirme amacıyla hazırlanmıştır. Yatırım bilgi, yorum ve tavsiyeleri yatırım danışmanlığı kapsamında değildir. Yatırım danışmanlığı hizmeti; aracı kurumlar, portföy yönetim şirketleri, mevduat kabul etmeyen bankalar ile müşteri arasında imzalanacak yatırım danışmanlığı sözleşmesi çerçevesinde sunulmaktadır. Burada yer alan yorum ve tavsiyeler, herhangi bir yatırım aracının alım satım önerisi ya da getiri vaadi olarak yorumlanmamalıdır. Bu görüşler mali durumunuz ile risk ve getiri tercihlerinize uygun olmayabilir ve sadece burada yer alan bilgilere dayanarak yatırım kararı verilmesi beklentilerinize uygun sonuçlar doğurmayabilir. Burada yer alan fiyatlar, veriler ve bilgilerin tam ve doğru olduğu garanti edilemez; içerik, haber verilmeksizin değiştirilebilir. Tüm veriler, Gedik Yatırım tarafından güvenilir olduğuna inanılan kaynaklardan alınmıştır. Bu kaynakların kullanılması nedeni ile ortaya çıkabilecek hatalardan Gedik Yatırım sorumlu değildir. Değerli yatırımcılarımız, takip ettiğiniz hisselerle ilişkin analiz ve dealing hizmetlerimiz için bize 24 saat aşağıdaki numaralardan ulaşabilirsiniz.