

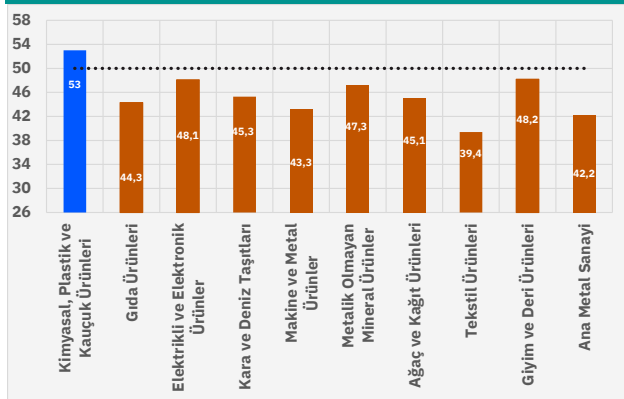
**İstanbul Sanayi Odası Türkiye İmalat PMI, Haziran'da 47,1'e gerileyerek Mayıs'taki 49,8 seviyesinden düşüş gösterdi. Endeks, üst üste 27.ay 50,0 eşik değerinin altında kaldı.** ISO'nun yayınladığı basın bülteninden öne çıkardığı bazı tespitleri şöyle özetleyebiliriz:

- Orta Doğu'daki Savaş İmalat Faaliyetlerini Baskıladı:** Firmalar, Orta Doğu'daki savaşın yarattığı belirsizlik ve talep kaybının üretim, siparişler ve tedarik süreçleri üzerinde olumsuz etkisini sürdürdüğünü belirterek, sektör yılın ilk yarısını zorlu koşullar altında tamamladı.
- Yeni Siparişlerdeki Zayıflama Yeniden Belirginleşti:** Toplam yeni siparişlerde daralma hızlanırken, mayıs ayında toparlanma sinyali veren yeni ihracat siparişleri de yeniden düşüşe geçti. Firmalar zayıf talep görünümünü jeopolitik riskler ve fiyat artışlarıyla ilişkilendirdi.
- Üretim, İstihdam ve Satın Alma Faaliyetleri Geriledi:** Siparişlerdeki bozulmaya paralel olarak üretim yeniden yavaşlarken, firmalar hem istihdamı azaltmayı hem de satın alma faaliyetlerini kısmayı sürdürdü.
- Maliyet ve Satış Fiyatı Enflasyonunda Yavaşlama Sürdü:** Girdi maliyetleri petrol ve diğer ham madde fiyatlarındaki artış nedeniyle yükselmeye devam etse de, hem girdi maliyetleri hem de nihai ürün fiyatlarındaki enflasyon üst üste ikinci ay ivme kaybetti ve fiyat baskılarında kısmi bir hafifleme görüldü.
- Tedarik Zincirindeki Sorunlar Devam Etti:** Bölgedeki jeopolitik gerilim ham madde tedarikinde aksamalara yol açmayı sürdürürken, tedarikçilerin teslim süreleri uzamaya devam etti. Bununla birlikte, teslimat sürelerindeki bozulmanın hızı şubat ayından bu yana en sınırlı seviyede gerçekleşti.
- Firmalar Stoklarını Azaltmayı Sürdürdü:** Zayıf talep koşullarının etkisiyle imalatçılar haziran ayında hem girdi stoklarını hem de nihai ürün stoklarını azaltmaya devam ederek ihtiyatlı üretim ve stok yönetimi stratejilerini korudu.

**İstanbul Sanayi Odası Türkiye Sektörel PMI haziran ayı raporuna göre, sektörlerle ilişkin bazı gelişmeleri ise şöyle sıralayabiliriz:**

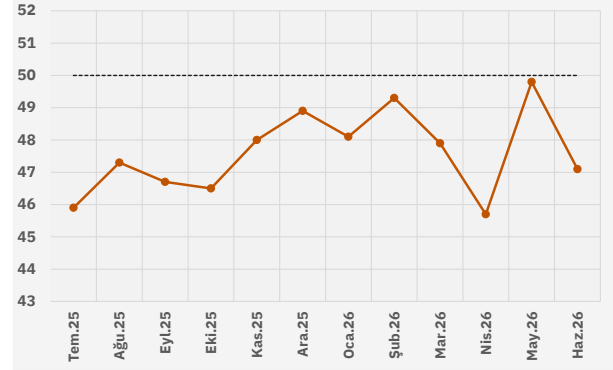
- Gıda ürünlerinde** üretim yaklaşık son bir yılın en sert daralmasını yaşarken yeni siparişler yeniden geriledi ve satın alma faaliyetleri önemli ölçüde azaldı; **tekstil sektöründe** ise yeni siparişler ve ihracat siparişlerindeki zayıflık sürerken üretim beşinci ay üst üste geriledi, istihdam da azaldı.
- Giyim ve deri ürünlerinde** ihracat siparişleri artmaya devam etmesine rağmen toplam yeni siparişler ve üretim yeniden daralırken istihdam arttı; **ağaç ve kâğıt ürünlerinde** ise tedarikçi performansı rekor düzeyde iyileşmesine rağmen üretim, siparişler ve istihdam zayıfladı.
- Kimyasal, plastik ve kauçuk ürünlerinde** üretim ve yeni siparişler yeniden büyümeye geçerek sektörler arasında en güçlü performansı sergiledi; **metalik olmayan mineral ürünlerde** ise üretimdeki düşüş marttan bu yana en sert seviyeye ulaşırken fiyat baskıları hafifledi.
- Ana metal sanayinde** üretimdeki daralma onuncu aya uzansa da düşüş yılın en ılımlı seviyesinde gerçekleşirken nihai ürün stokları yaklaşık iki buçuk yıl sonra ilk kez arttı; **makine ve metal ürünlerinde** ise girdi maliyetleri enflasyonu son 22 ayın en düşük seviyesine gerilerken siparişlerdeki zayıflık üretim ve istihdamı baskıladı.
- Elektrikli ve elektronik ürünlerde** en yüksek girdi maliyeti artışı ve en belirgin tedarik zinciri bozulması yaşanırken üretim ve istihdam gerilemeye devam etti; **kara ve deniz taşıtlarında** ise üretim 14 aylık daralma sonrası yeniden büyümeye geçerken istihdam artışını sürdürdü.

Grafik 4: Yeni Siparişler



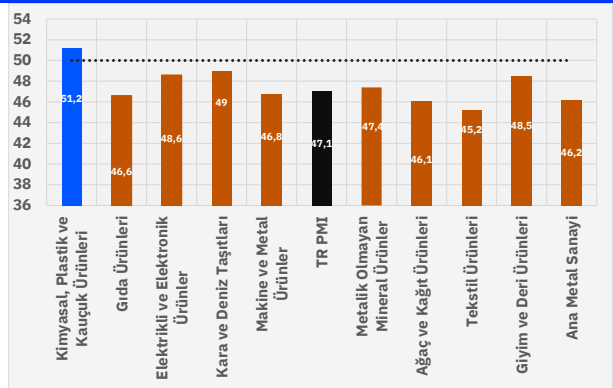
Kaynak: ISO, Gedik Yatırım Araştırma

Grafik 1: Türkiye İmalat PMI – 12 aylık



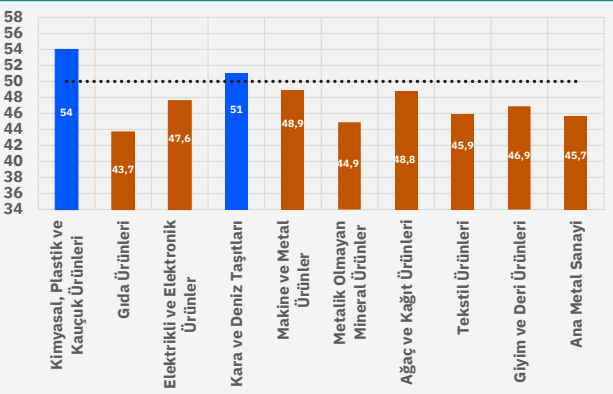
Kaynak: ISO, Gedik Yatırım Araştırma

Grafik 2: Sektörler PMI – Haziran 2026



Kaynak: ISO, Gedik Yatırım Araştırma

Grafik 3: Üretim



Kaynak: ISO, Gedik Yatırım Araştırma

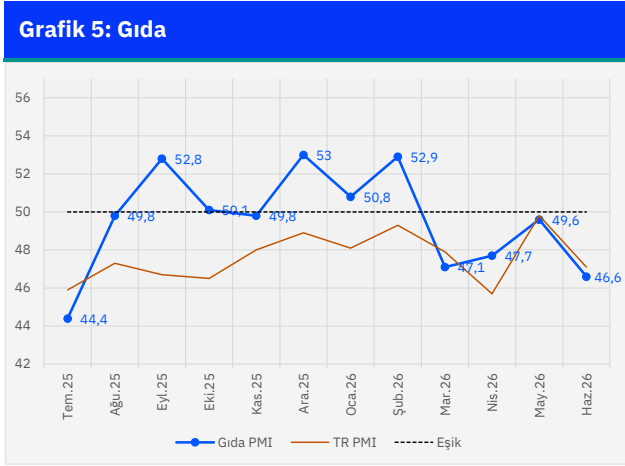
Burak Pirlanta

Kıdemli Araştırma Uzmanı

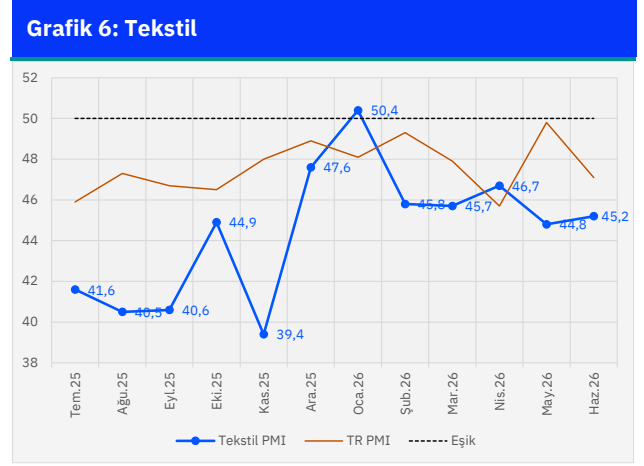
burak.pirlanta@gedik.com

+90 216 453 00 00

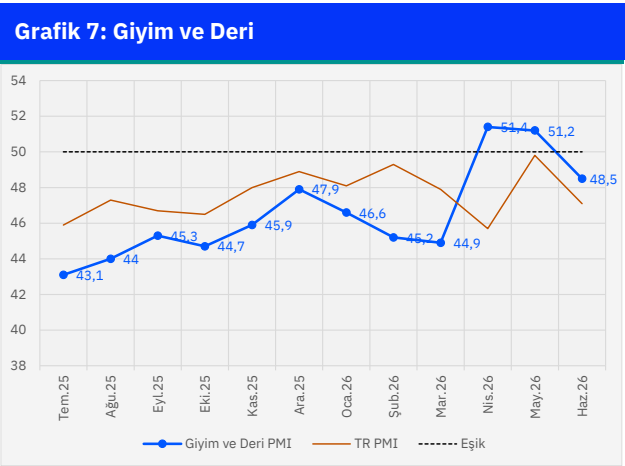
Sektör PMI Grafikleri - 1



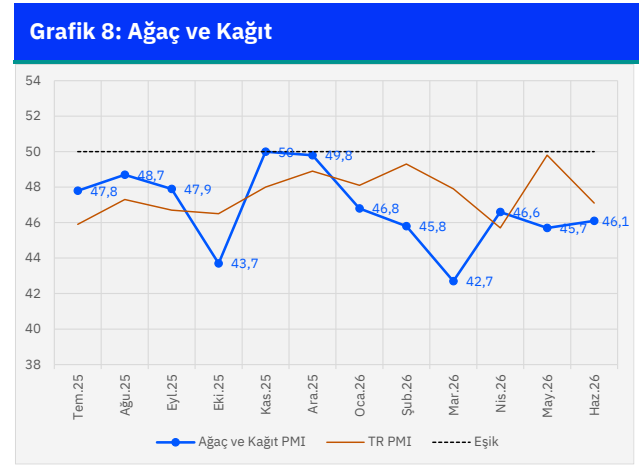
Kaynak: ISO, Gedik Yatırım Araştırma



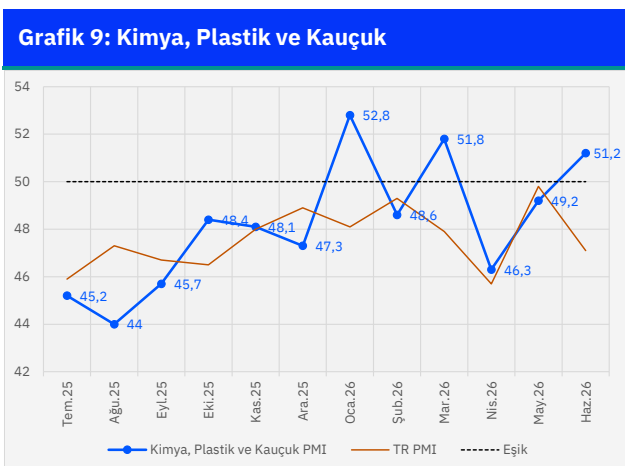
Kaynak: ISO, Gedik Yatırım Araştırma



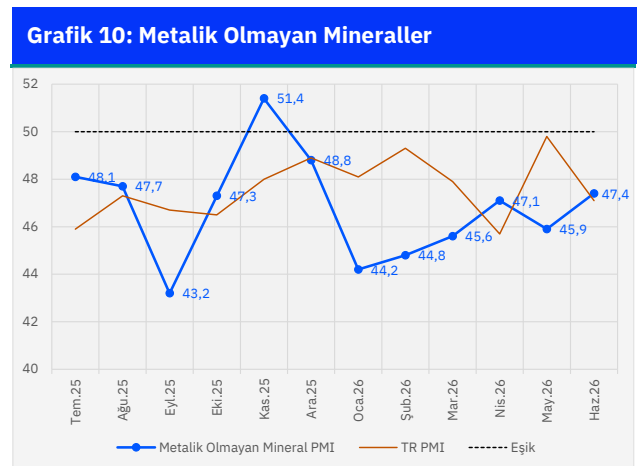
Kaynak: ISO, Gedik Yatırım Araştırma



Kaynak: ISO, Gedik Yatırım Araştırma



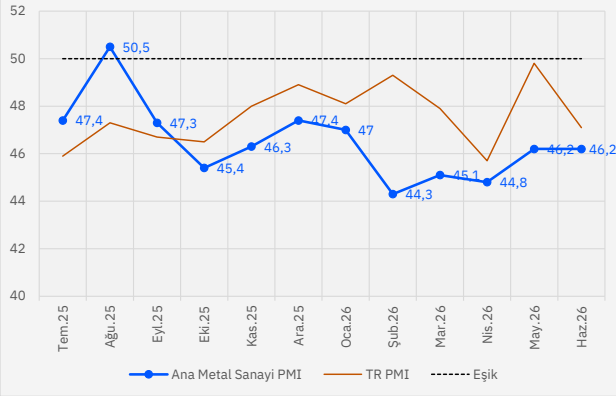
Kaynak: ISO, Gedik Yatırım Araştırma



Kaynak: ISO, Gedik Yatırım Araştırma

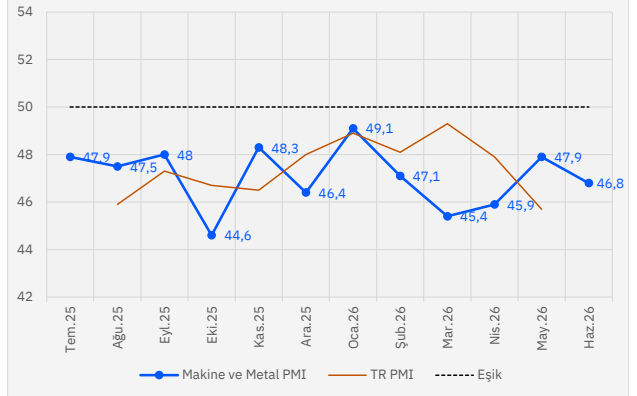
Sektör PMI Grafikleri - 2

Grafik 11: Ana Metal Sanayi



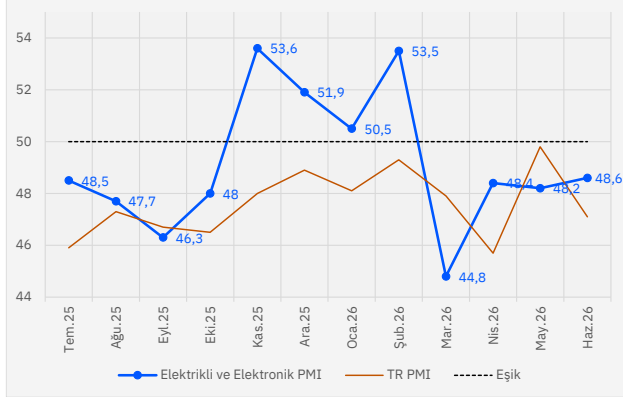
Kaynak: ISO, Gedik Yatırım Araştırma

Grafik 12: Makine ve Metal



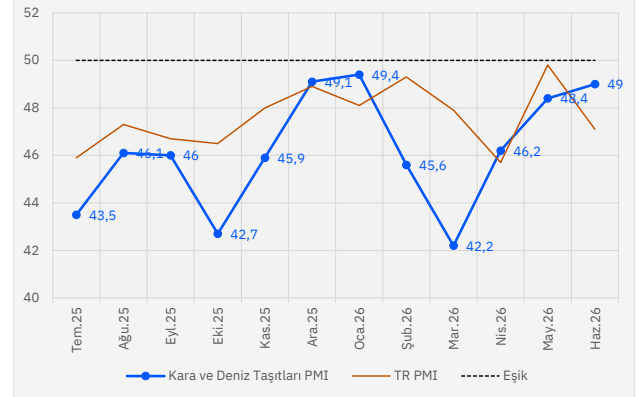
Kaynak: ISO, Gedik Yatırım Araştırma

Grafik 13: Elektrik ve Elektronik



Kaynak: ISO, Gedik Yatırım Araştırma

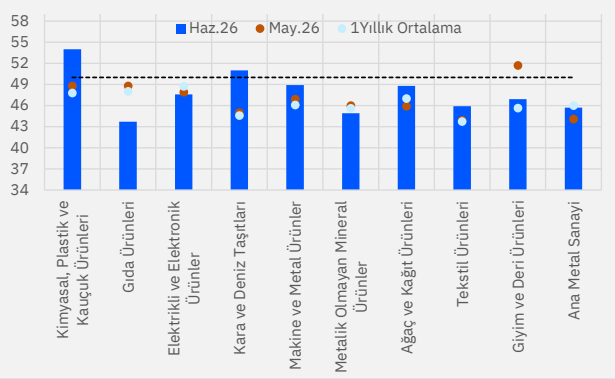
Grafik 14: Kara ve Deniz Taşıtları



Kaynak: ISO, Gedik Yatırım Araştırma

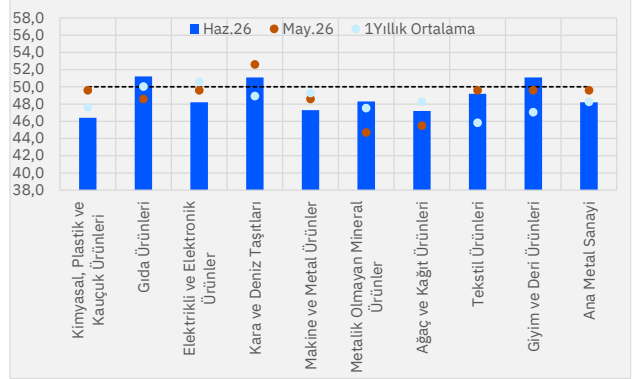
Sektörlere Göre PMI Alt Endeksleri

Grafik 15: Üretim



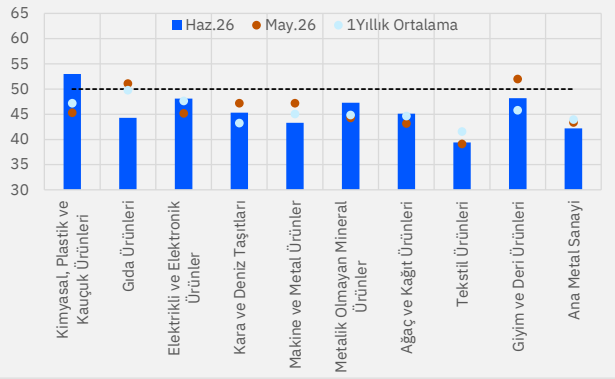
Kaynak: ISO, Gedik Yatırım Araştırma

Grafik 16: İstihdam



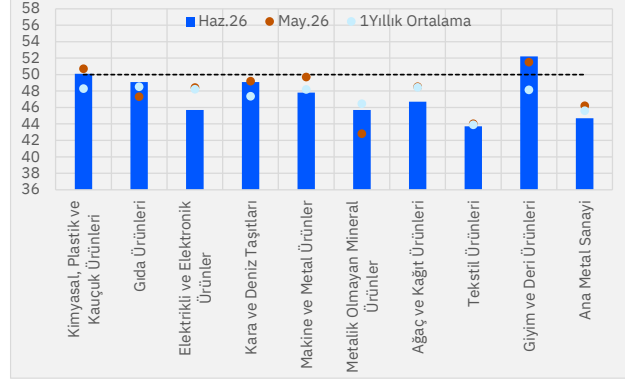
Kaynak: ISO, Gedik Yatırım Araştırma

Grafik 17: Yeni Siparişler



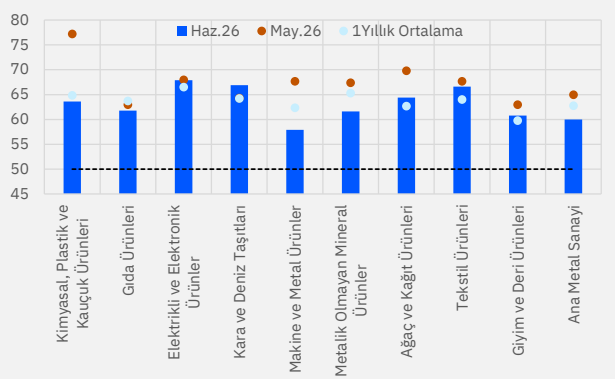
Kaynak: ISO, Gedik Yatırım Araştırma

Grafik 18: Yeni İhracat Siparişleri



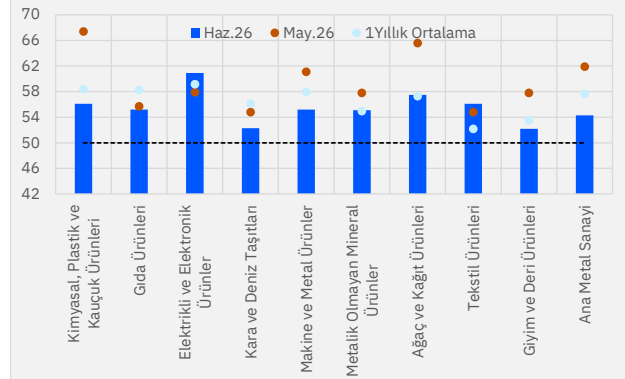
Kaynak: ISO, Gedik Yatırım Araştırma

Grafik 19: Girdi Fiyatları



Kaynak: ISO, Gedik Yatırım Araştırma

Grafik 20: Ürün Fiyatları



Kaynak: ISO, Gedik Yatırım Araştırma

#### **YASAL UYARI**

Burada yer alan bilgiler Gedik Yatırım Menkul Değerler A.Ş. tarafından genel bilgilendirme amacı ile hazırlanmıştır. Yatırım Danışmanlığı hizmeti; aracı kurumlar, portföy yönetim şirketleri, mevduat kabul etmeyen bankalar ile müşteri arasında imzalanacak Yatırım Danışmanlığı sözleşmesi çerçevesinde sunulmaktadır. Burada yer alan yorum ve tavsiyeler, yorum ve tavsiyede bulunanların kişisel görüşlerine dayanmaktadır. Herhangi bir yatırım aracının alım-satım önerisi ya da getiri vaadi olarak yorumlanmamalıdır. Bu görüşler mali durumunuz ile risk ve getiri tercihlerinize uygun olmayabilir. Bu nedenle, sadece burada yer alan bilgilere dayanarak yatırım kararı verilmesi beklentilerinize uygun sonuçlar doğurmayabilir. Burada yer alan fiyatlar, veriler ve bilgilerin tam ve doğru olduğu garanti edilemez; içerik, haber verilmeksizin değiştirilebilir. Tüm veriler, Gedik Yatırım Menkul Değerler A.Ş. tarafından güvenilir olduğuna inanılan kaynaklardan alınmıştır. Bu kaynakların kullanılması nedeni ile ortaya çıkabilecek hatalardan Gedik Yatırım Menkul Değerler A.Ş. sorumlu değildir.