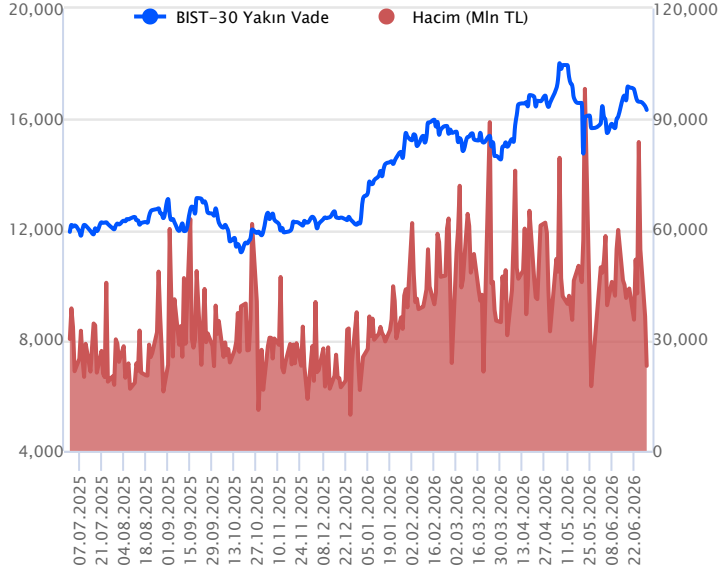


Sözleşme Kodu	Vade Ayı	Uzlaşma Fiyatı	Önceki Uzlaşma Fiyatı	Değişim	Değişim Puan	Gün İçi Yüksek	Gün İçi Düşük	İşlem Miktarı	İşlem Hacim	Açık Pozisyon	Açık Pozisyon Değişimi	Vadeye Kalan Gün Sayısı	Takasbank Başlangıç Teminatı %
<b>ENDEKS KONTRATLARI</b>													
F_XU0300626	30.06.2026	16,332.00	16,431.00	-0.60 %	-99.00	16,598.00	16,257.00	140,187.00	23,051,149,390.00	91,264.00	-86,151.00	0	12
F_XU0300826	31.08.2026	17,189.00	17,179.00	0.06 %	10.00	17,423.00	17,089.00	270,147.00	46,563,804,930.00	356,119.00	51,876.00	62	12

**BIST 30 Yakın Vadeli Kontratı**



Ağustos vadeli endeks sözleşmesi dün 17.089 ile 17.423 seviyeleri arasında dalgalanarak günü yüzde 0,06'lık yükselişle 17.189 uzlaşma fiyatından tamamladı. Akşam seansı kapanışı ise uzlaşma fiyatının hafif üzerinde 17.198 seviyesinden gerçekleşti. Spot piyasada baskılanmanın devam ettiğini gözlemliyoruz. Bu baskılanmanın son 7 işlem gününde devam ettiğini söyleyebiliriz. Bugün İTO İstanbul TÜFE verisi açıklanacak. Cuma günkü enflasyon verisi öncesi takip edilecek. Diğer taraftan FED, ECB ve BoE Başkanları Avrupa Merkez Bankası Foruamı'nda konuşacaklar. Bu sabah yurt dışı piyasalara baktığımızda ABD vadeli sınırlı satıcı seyrirler izlerken, Avrupa endeksleri hafif satıcı açılışlara işaret ediyor. Asya piyasalarında ise ağırlıklı pozitif seyrirler hâkim. Bu görünüm altında sözleşmenin güne hafif alıcılı bir açılış ile başlamasını bekliyoruz.

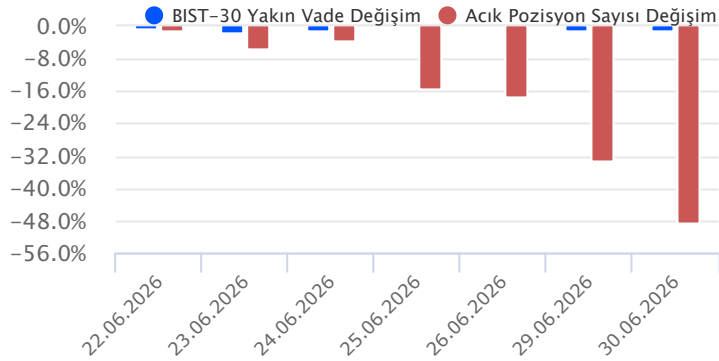
Zayıf görünümün devam ettiği sözleşmede satış baskısının devamı durumunda 17.081 seviyesini destek olarak izleyeceğiz. Bu seviye altındaki fiyatlamalarda 16.910 ve 16.850 seviyeleri destek olarak gündeme gelebilir. Tepki yükselişlerinde 17.290 üzerinde 17.423 seviyesi direnç noktası olup, bu seviye üzerindeki kalıcı hareketlerde ise 17.550 ve 17.690 seviyeleri direnç olarak takip edilebilir.

Endeks - 30 Yakın Vade Aracı Kurum Dağılımı Günlük Değişim					
Long			Short		
Kurum	Net Lot	Pay (%)	Kurum	Net Lot	Pay (%)
Yapı Kredi Yatırım	35.424	61	Bank of America	11.622	20
Yatırım Finansman	10.343	18	Tacirler Yatırım	9.156	16
Garanti BBVA	5.446	9	Ziraat Yatırım	8.876	15
Anadolu Yatırım	1.854	3	İnfo Yatırım	6.631	12
İş Yatırım	1.668	3	Ak Yatırım	3.863	7
Diğer	3.087	5	Diğer	17.674	31

İlk 5 Kurum Alım Ağırlıklı

Endeks - 30 Yakın Vade Aracı Kurum Dağılımı Tüm Vade					
Long			Short		
Kurum	Net Lot	Pay (%)	Kurum	Net Lot	Pay (%)
Teb Yatırım	88.220	41	İş Yatırım	117.490	55
Yapı Kredi Yatırım	80.301	38	Bank of America	35.809	17
Garanti BBVA	18.065	8	Ak Yatırım	19.278	9
HSBC Yatırım	14.132	7	A1 Capital Menkul	8.165	4
Deniz Yatırım	3.570	2	Tacirler Yatırım	5.689	3
Diğer	9.912	5	Diğer	27.769	13

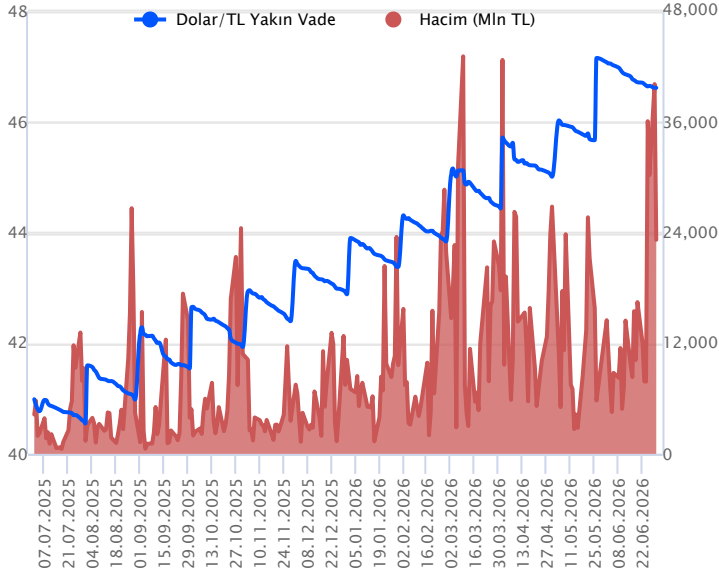
İlk 5 Kurum Alım Ağırlıklı



Fiyat (%)	Açık Pozisyon (%)	Yorum
Artış	Artış	Yükselişin devamlılığı için sinyal olarak kabul edilebilir.
Artış	Azalış	Yükselişin desteklenmediğini gösterir.
Azalış	Artış	Düşüşlerin devamlılığı için sinyal olarak kabul edilebilir.
Azalış	Azalış	Düşüşlerin desteklenmediğini gösterir.

Sözleşme Kodu	Vade Ayı	Uzlaşma Fiyatı	Önceki Uzlaşma Fiyatı	Değişim	Değişim Puan	Gün İçi Yüksek	Gün İçi Düşük	İşlem Miktarı	İşlem Hacim	Açık Pozisyon	Açık Pozisyon Değişimi	Vadeye Kalan Gün Sayısı	Takasbank Başlangıç Teminatı %
<b>DÖVİZ KONTRATLARI</b>													
F_EURTRY0626	30.06.2026	53.1340	53.2240	-0.17 %	-0.09	53.6790	53.1180	1,703	90,508,046	2,488	-712	0	11
F_EURTRY0726	31.07.2026	54.6090	54.6550	-0.08 %	-0.05	54.6470	54.5000	2,254	122,953,536	1,946	272	31	11
F_EURUSD0626	30.06.2026	1.1398	1.1418	-0.18 %	0.00	1.1405	1.1389	16,013	849,813,313	3,258	-9,196	0	4
F_EURUSD0726	31.07.2026	1.1453	1.1440	0.11 %	0.00	1.1456	1.1408	17,592	935,066,995	22,517	8,401	31	4
F_USDTRY0626	30.06.2026	46.6170	46.6280	-0.02 %	-0.01	46.6350	46.6130	498,230	23,228,143,879	981,861	-132,809	0	11
F_USDTRY0726	31.07.2026	47.7270	47.7800	-0.11 %	-0.05	47.7850	47.7170	642,412	30,673,572,424	3,761,003	171,104	31	11

## Dolar/TL Yakın Vadeli Kontratı



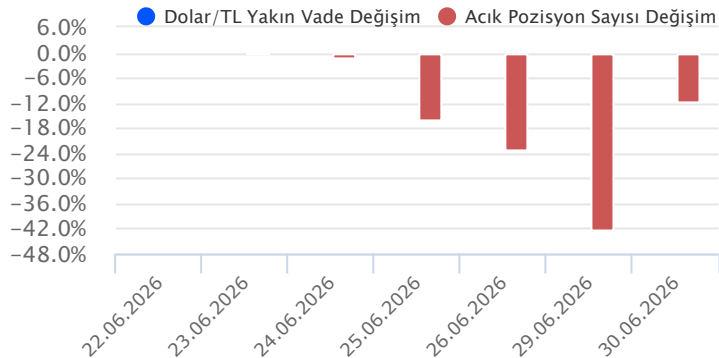
Temmuz vadeli dolar/TL sözleşmesi dün 47,7170 ile 47,7850 seviyeleri arasında dalgalanarak günü yüzde 0,11'lik düşükle 47,7270 uzlaşma fiyatından tamamladı. Dün spot kurda düşük volatilitede kademeli ve sınırlı yükseliş eğilimi devam etti. Yurt içinde dış ticaret dengesi Mayıs ayında 5,61 milyar dolar açık verdi. Böylece Ocak – Mayıs 2026 dönemi kümülatif dış ticaret açığı geçen yılın aynı dönemine göre yüzde 3,6'lık artış ile 42,72 milyar dolar olarak gerçekleşti. Mevsimsel etkilerden arındırılmış işsizlik oranı Mayıs ayında yüzde 8,2 ile bir önceki döneme paralel gerçekleşti. ABD tarafında JOLTS açık iş sayısı Mayıs ayında 7 milyon 594 bin ile beklentilerin üzerinde artış kaydederken, CB tüketici güven endeksi ise Haziran ayında 91,2 ile beklentilerin altında kaldı. Verilerin fiyatlamalara etkisi çok sınırlı kaldı. Bugün yurt içinde İSO Türkiye İmalat PMI ve İTO İstanbul TÜFE verileri, ABD'de ise ADP Özel Sektör İstihdam Değişimi ve ISM imalat PMI verileri takip edilecek. Ayrıca FED Başkanı K. Warsh, Avrupa Merkez Bankası Ekonomik Forumu'nda konuşacak. Dolar/TL spot kuru, bu sabah 08:00 itibarıyla 46,67 civarında seyrediyor. Dolar endeksi ise 101,28 civarında bulunuyor.

Dolar/TL Yakın Vade Aracı Kurum Dağılımı Günlük Değişim					
Long			Short		
Kurum	Net Lot	Pay (%)	Kurum	Net Lot	Pay (%)
Bank of America	145.931	46	Global Menkul	75.349	24
Nurol Yatırım	46.573	15	Yatırım Finansmn	45.989	15
Aktif Yat. Bank	40.000	13	Tera Yatırım	34.000	11
QNB Bank	31.846	10	Ak Yatırım	33.895	11
Buran Yatırım	29.710	9	Deniz Yatırım	33.362	11
Diğer	21.552	7	Diğer	92.817	29

İlk 5 Kurum Alım Ağırlıklı

Dolar/TL Yakın Vade Aracı Kurum Dağılımı Son 1 Yıl					
Long			Short		
Kurum	Net Lot	Pay (%)	Kurum	Net Lot	Pay (%)
Akbank	823.585	24	Yapı Kredi Yatırım	951.995	27
Yapı ve Kredi	740.968	21	Bank of America	435.580	13
İş Bankası	511.300	15	Tera Yatırım	389.168	11
QNB Bank	271.454	8	Yatırım Finansman	344.850	10
Teb Yatırım	208.044	6	İş Yatırım	334.741	10
Diğer	919.037	27	Diğer	1.018.054	29

İlk 5 Kurum Alım Ağırlıklı

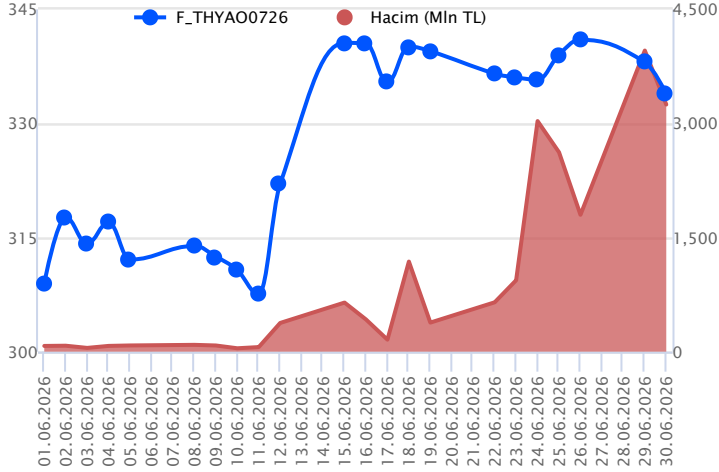


Fiyat (%)	Açık Pozisyon (%)	Yorum
Artış	Artış	Yükselişin devamlılığı için sinyal olarak kabul edilebilir.
Artış	Azalış	Yükselişin desteklenmediğini gösterir.
Azalış	Artış	Düşüşlerin devamlılığı için sinyal olarak kabul edilebilir.
Azalış	Azalış	Düşüşlerin desteklenmediğini gösterir.

Sözleşme	Vade Ayı	Son Uzlaşma	Önceki Uzlaşma	Değişim %	Günün Düşüşü	Günün Yükselişi	İşlem Adedi	İşlem Hacmi
<b>PAY VADELİ SÖZLEŞMELERİNDE EN FAZLA İŞLEM GÖRENLER</b>								
F_THYAO0726	31.07.2026	333.900	338.000	-1.2 %	333.250	339.550	96,519	3,248,622,155
F_AKBNK0726	31.07.2026	79.220	79.470	-0.3 %	78.830	80.300	362,478	2,878,938,603
F_ASELS0726	31.07.2026	354.850	367.700	-3.5 %	352.250	376.350	68,907	2,501,972,650

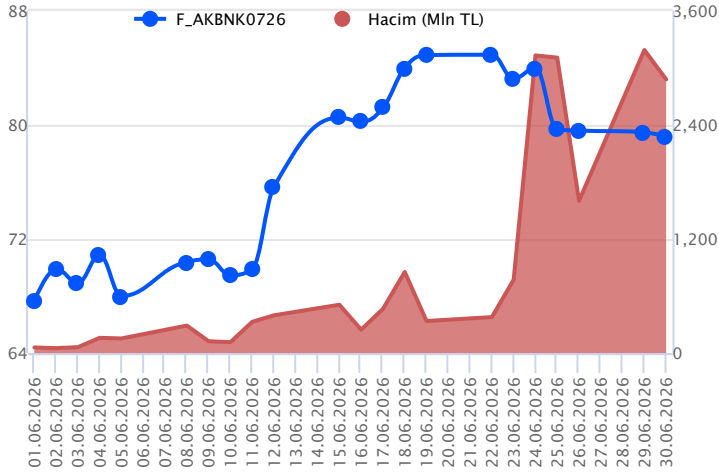
Pay vadeli sözleşmeleri, düşük teminatlarla yüksek tutarlı pozisyonlar almayı mümkün kılar. Pay vadeli sözleşmeleri ile ilgili daha detaylı bilgi almak için Gedik Yatırım ViOP Departmanı ile iletişime geçebilirsiniz.

### F\_THYAO0726 Vadeli Kontratı



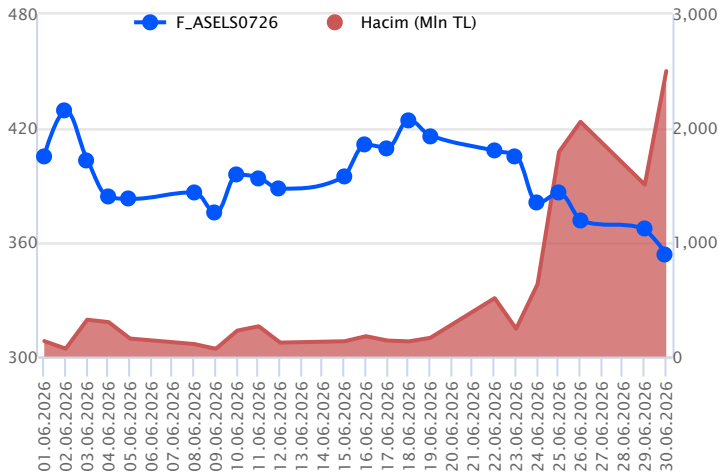
Temmuz vadeli THYAO pay sözleşmesi dün 333,25-339,55TL seviyeleri arasında dalgalanarak günü yüzde 1,2 düşüşle 333,90TL uzlaşma fiyatından tamamladı. Sözleşmede gün içerisinde 333,25 bölgesine doğru düşüş kaydedildi. Bu bölgeyi bugün içinde destek noktası olarak izliyoruz. Bu destek altında kapanışlarda 332,15 - 331,00 - 329,80 - 327,70 - 325,35 ve 322,90 destek noktaları olarak takip edilecek. Yukarıda 335,00 bölgesinin üzerinde 337,00 - 338,15 - 340,00 direnç noktaları olurken, bir sonraki dirençleri 342,00 - 344,25 - 346,00 olarak görülmektedir. Sözleşmede belirtilen dirençlerin aşılmasıyla yükseliş hareketinin devamını destekleyeceğimizi değerlendiriyoruz.

### F\_AKBNK0726 Vadeli Kontratı



Temmuz vadeli AKBNK pay sözleşmesi dün 78,83-80,30TL seviyeleri arasında dalgalanarak günü yüzde 0,3 sınırlı bir düşüşle 79,22TL uzlaşma fiyatından tamamladı. Sözleşmede 78,80 - 76,45 - 73,75 desteklerinin altında 72,70 - 70,80 destek noktaları olarak izlenebilir. Sözleşmede bu destek noktalarının altında bir eğim, aşağı yönlü baskının artmasına neden olabilir. Buna karşın, sözleşme için yükselişin görülmesi durumunda 80,30 - 82,15 - 83,56 - 85,20 - 86,10 sırasıyla direnç noktaları olarak görülmektedir. Sözleşme için 86,10 üstü tepkiler, iştahın artmasını destekleyebilir. Aksi durumda, yükselişlere karşı temkinli yaklaşılmalı görüşündeyiz.

### F\_ASELS0726 Vadeli Kontratı



Temmuz vadeli ASELS pay sözleşmesi dün 352,25-376,35TL seviyeleri arasında dalgalanarak günü yüzde 3,5 düşüşle 354,85TL uzlaşma fiyatından tamamladı. Sözleşme için 352,25 kısa vadeli destek noktası olarak görülmektedir. Bu destek noktasının altına doğru gerilemesiyle satış baskısı artabilir. Bu durumda sözleşmede 350,20 - 348,15 - 346,15 ve 344,10 destek noktaları olarak görülmektedir. Sözleşmenin bu destek noktalarının altına doğru bir kırılım kaydetmesiyle görünümün daha da bozulmasına neden olabileceğini değerlendiriyoruz. Yukarıda 356,00 - 358,40 - 360,30 - 363,35 - 365,55 ve 368,00 direnç noktaları olarak izlenmektedir. Bu direnç noktalarının üzerinde kapanışların başlamasıyla, yükselişin devamlılığını destekleyeceğimizi öngörülmekteyiz. Gün içi oynaklıklara karşı dikkatli olunmalı.

## Dayanak Varlıkların Teknik Göstergeler Görünümleri

## 20 Gün Ortalama/Fiyat Kesişmesi (YUKARI)

TAVHL

## Güç Göstergeleri Olumlu

RSI ve Momentum göstergelerine göre olumlu olanlar

## 50 Gün Ortalama/Fiyat Kesişmesi (YUKARI)

TRALT

## MACD

ALARK	ZAYIF AL
TRMET	ZAYIF AL
TUPRS	ZAYIF AL
AKSEN	ZAYIF SAT
FROTO	ZAYIF SAT

## 20/50 Gün Ortalama Kesişmesi (YUKARI)

Bu şartları sağlayan dayanak varlık bulunmamaktadır.

## Para Girişi Olan Dayanak Varlıklar

	Kapanış	İşlem Hacmi (Mln TL)
TUPRS	227.50	6,604.01334
TAVHL	282.25	1,037.18999
TRMET	111.00	773.93669

## Yüksek Hacimliler

	İşlem Hacmi (Mln TL)
XU030	130,578.24
XSD25	91,396.37
X10XB	68,405.01
XLBNK	27,745.30
ASELS	15,918.61

## 20 Gün Ortalama/Fiyat Kesişmesi (AŞAĞI)

KCHOL  
XU030  
KRDMD  
TSKB  
AKSEN

## Güç Göstergeleri Zayıf

HEKTS  
DOAS

RSI ve Momentum göstergelerine göre zayıf olanlar

## 50 Gün Ortalama/Fiyat Kesişmesi (AŞAĞI)

TSKB  
KCHOL  
VESTL

## Göstergeleri Dipte Olanlar

CIMS  
BIMAS  
DOAS  
ARCLK  
ASELS

CCI, RSI, Stochastics, Williams' %R, MFI ve DX göstergelerinin ortalaması en düşük olanlar

## 20/50 Gün Ortalama Kesişmesi (AŞAĞI)

ASELS

## Para Çıkışı Olan Dayanak Varlıklar

	Kapanış	İşlem Hacmi (Mln TL)
X10XB	17,857.19	68,405.01
ASELS	345.00	15,918.61
BIMAS	365.25	5,084.15
TCELL	107.40	3,491.58
KRDMD	39.80	2,759.86

## Dayanak Varlıkların Teknik Gösterge Konumları

Kod	5 Günlük H.O	10 Günlük H.O	20 Günlük H.O	50 Günlük H.O	RSI	StochS	MACD	CCI
AEFES	SATIM	ALIM	ALIM	ALIM	SATIM	SATIM	SATIM	SATIM
AKBNK	SATIM	SATIM	ALIM	ALIM	SATIM	ALIM	ALIM	SATIM
AKSEN	SATIM	SATIM	SATIM	ALIM	SATIM	SATIM	SATIM	SATIM
ALARK	ALIM	ALIM	ALIM	ALIM	ALIM	SATIM	ALIM	ALIM
ARCLK	SATIM	SATIM	SATIM	SATIM	SATIM	ALIM	ALIM	SATIM
ASELS	SATIM	SATIM	SATIM	SATIM	SATIM	ALIM	SATIM	SATIM
ASTOR	SATIM	SATIM	SATIM	SATIM	SATIM	ALIM	SATIM	SATIM
BIMAS	SATIM	SATIM	SATIM	SATIM	SATIM	ALIM	SATIM	SATIM
BRSAN	SATIM	SATIM	SATIM	SATIM	SATIM	SATIM	SATIM	ALIM
CIMSA	SATIM	SATIM	SATIM	SATIM	SATIM	ALIM	SATIM	SATIM
CNH/TRY	ALIM	ALIM	ALIM	ALIM	ALIM	SATIM	SATIM	ALIM
DOAS	SATIM	SATIM	SATIM	SATIM	SATIM	SATIM	SATIM	SATIM
DOHOL	SATIM	SATIM	SATIM	SATIM	SATIM	SATIM	SATIM	SATIM
EKGYO	SATIM	SATIM	ALIM	ALIM	SATIM	SATIM	ALIM	SATIM
ENJSA	SATIM	SATIM	SATIM	SATIM	SATIM	SATIM	SATIM	SATIM
ENKAI	SATIM	SATIM	SATIM	SATIM	ALIM	SATIM	SATIM	ALIM
EREGL	SATIM	ALIM	ALIM	ALIM	SATIM	ALIM	SATIM	SATIM
EUR/TRY	ALIM	ALIM	ALIM	ALIM	ALIM	SATIM	SATIM	ALIM
EUR/USD	ALIM	SATIM	SATIM	SATIM	ALIM	SATIM	SATIM	ALIM
FROTO	SATIM	SATIM	SATIM	SATIM	SATIM	SATIM	SATIM	SATIM
GARAN	SATIM	SATIM	ALIM	ALIM	SATIM	SATIM	SATIM	SATIM
GBP/USD	ALIM	ALIM	SATIM	SATIM	ALIM	SATIM	SATIM	ALIM
GUBRF	SATIM	SATIM	SATIM	SATIM	SATIM	ALIM	SATIM	SATIM
HALKB	SATIM	SATIM	SATIM	SATIM	SATIM	SATIM	SATIM	ALIM
HEKTS	SATIM	SATIM	SATIM	SATIM	SATIM	SATIM	SATIM	ALIM
ISCTR	SATIM	ALIM	ALIM	ALIM	SATIM	SATIM	SATIM	SATIM
KCHOL	SATIM	SATIM	SATIM	SATIM	SATIM	ALIM	ALIM	SATIM
KONTR	SATIM	SATIM	SATIM	SATIM	SATIM	SATIM	SATIM	ALIM
KRDMD	SATIM	SATIM	SATIM	ALIM	SATIM	SATIM	SATIM	SATIM
MGROS	SATIM	SATIM	SATIM	ALIM	SATIM	ALIM	SATIM	SATIM
ODAS	SATIM	SATIM	ALIM	ALIM	SATIM	SATIM	SATIM	SATIM
OYAKC	SATIM	SATIM	SATIM	SATIM	SATIM	SATIM	ALIM	SATIM
PETKM	SATIM	SATIM	SATIM	SATIM	SATIM	SATIM	SATIM	SATIM
PGSUS	SATIM	SATIM	SATIM	SATIM	SATIM	ALIM	ALIM	SATIM
RUB/TRY	SATIM	SATIM	SATIM	SATIM	SATIM	SATIM	SATIM	ALIM
SAHOL	SATIM	SATIM	ALIM	ALIM	SATIM	SATIM	SATIM	SATIM
SASA	SATIM	SATIM	SATIM	SATIM	SATIM	SATIM	SATIM	SATIM
SISE	SATIM	SATIM	SATIM	SATIM	SATIM	SATIM	SATIM	SATIM
SOKM	SATIM	SATIM	SATIM	SATIM	SATIM	SATIM	SATIM	SATIM
TAVHL	SATIM	SATIM	ALIM	SATIM	SATIM	SATIM	ALIM	SATIM
TCELL	SATIM	SATIM	SATIM	SATIM	SATIM	ALIM	SATIM	SATIM
THYAO	SATIM	ALIM	ALIM	ALIM	SATIM	ALIM	ALIM	SATIM
TKFEN	SATIM	SATIM	SATIM	ALIM	SATIM	SATIM	SATIM	SATIM
TOASO	SATIM	SATIM	SATIM	ALIM	SATIM	ALIM	SATIM	SATIM
TRALT	SATIM	SATIM	SATIM	ALIM	SATIM	SATIM	SATIM	SATIM
TRMET	ALIM	SATIM	SATIM	SATIM	ALIM	SATIM	ALIM	ALIM
TSKB	SATIM	SATIM	SATIM	SATIM	SATIM	SATIM	SATIM	SATIM
TTKOM	SATIM	SATIM	SATIM	SATIM	SATIM	SATIM	SATIM	SATIM
TUPRS	ALIM	ALIM	SATIM	SATIM	ALIM	SATIM	ALIM	ALIM
ULKER	SATIM	SATIM	SATIM	SATIM	SATIM	SATIM	SATIM	ALIM
USD/TRY	ALIM	ALIM	ALIM	ALIM	ALIM	SATIM	SATIM	ALIM
VAKBN	SATIM	SATIM	SATIM	SATIM	SATIM	SATIM	SATIM	SATIM
VESTL	SATIM	ALIM	ALIM	SATIM	SATIM	SATIM	ALIM	ALIM
X10XB	SATIM	SATIM	SATIM	SATIM	SATIM	ALIM	SATIM	SATIM
XAU/TRY	SATIM	SATIM	SATIM	SATIM	SATIM	SATIM	SATIM	ALIM
XAU/USD	SATIM	SATIM	SATIM	SATIM	SATIM	SATIM	SATIM	ALIM
XLBNK	SATIM	SATIM	ALIM	ALIM	SATIM	SATIM	SATIM	SATIM
XSD25	SATIM	SATIM	SATIM	SATIM	SATIM	SATIM	SATIM	SATIM
XU030	SATIM	SATIM	SATIM	ALIM	SATIM	SATIM	SATIM	SATIM
YKBNK	SATIM	SATIM	ALIM	ALIM	SATIM	SATIM	SATIM	SATIM

Kod	Destek 3	Destek 2	Destek 1	Kapanış	Pivot	Direnç 1	Direnç 2	Direnç 3
<b>DESTEKLER</b>				<b>DİRENÇLER</b>				
F_AEFES0726	20.59	21.05	21.33	<b>21.60</b>	<b>21.79</b>	22.07	22.53	22.81
F_AEFES0826	21.60	21.90	22.14	<b>22.38</b>	<b>22.44</b>	22.68	22.98	23.22
F_AKBNK0726	77.12	77.98	78.59	<b>79.21</b>	<b>79.45</b>	80.06	80.92	81.53
F_AKBNK0826	79.42	80.22	80.90	<b>81.59</b>	<b>81.70</b>	82.38	83.18	83.86
F_AKSEN0726	79.99	81.77	82.82	<b>83.86</b>	<b>84.60</b>	85.65	87.43	88.48
F_AKSEN0826	80.91	83.09	84.83	<b>86.58</b>	<b>87.01</b>	88.75	90.93	92.67
F_ALARK0726	106.02	107.33	108.77	<b>110.20</b>	<b>110.08</b>	111.52	112.83	114.27
F_ALARK0826	101.03	105.27	109.48	<b>113.70</b>	<b>113.72</b>	117.93	122.17	126.38
F_ARCLK0726	97.33	99.32	100.73	<b>102.15</b>	<b>102.72</b>	104.13	106.12	107.53
F_ARCLK0826	100.52	102.43	103.72	<b>105.00</b>	<b>105.63</b>	106.92	108.83	110.12
F_ASELS0726	321.42	336.83	345.52	<b>354.20</b>	<b>360.93</b>	369.62	385.03	393.72
F_ASELS0826	334.53	348.77	356.53	<b>364.30</b>	<b>370.77</b>	378.53	392.77	400.53
F_ASTOR0726	269.90	274.65	278.95	<b>283.25</b>	<b>283.70</b>	288.00	292.75	297.05
F_ASTOR0826	279.07	283.03	286.22	<b>289.40</b>	<b>290.18</b>	293.37	297.33	300.52
F_BIMAS0726N1	364.77	369.93	372.97	<b>376.00</b>	<b>378.13</b>	381.17	386.33	389.37
F_BIMAS0826	377.90	382.20	385.00	<b>387.80</b>	<b>389.30</b>	392.10	396.40	399.20
F_BRSAN0726	518.90	538.20	558.60	<b>579.00</b>	<b>577.90</b>	598.30	617.60	638.00
F_BRSAN0826	546.73	560.77	574.23	<b>587.70</b>	<b>588.27</b>	601.73	615.77	629.23
F_CIMSA0726	46.54	47.32	47.86	<b>48.40</b>	<b>48.64</b>	49.18	49.96	50.50
F_CIMSA0826	48.27	48.96	49.38	<b>49.80</b>	<b>50.07</b>	50.49	51.18	51.60
F_CNHTRY0726	7.06	7.06	7.06	<b>7.06</b>	<b>7.06</b>	7.06	7.06	7.06
F_CNHTRY0826	7.27	7.27	7.27	<b>7.27</b>	<b>7.27</b>	7.27	7.27	7.27
F_DOAS0726	172.08	176.82	179.23	<b>181.65</b>	<b>183.97</b>	186.38	191.12	193.53
F_DOAS0826	167.13	169.67	170.93	<b>172.20</b>	<b>173.47</b>	174.73	177.27	178.53
F_DOHOL0726	19.19	19.89	20.45	<b>21.00</b>	<b>21.15</b>	21.71	22.41	22.97
F_DOHOL0826	19.97	20.59	21.05	<b>21.50</b>	<b>21.67</b>	22.13	22.75	23.21
F_EKGYO0726	20.62	20.88	21.10	<b>21.33</b>	<b>21.36</b>	21.58	21.84	22.06
F_EKGYO0826	21.24	21.47	21.72	<b>21.96</b>	<b>21.95</b>	22.20	22.43	22.68
F_ENJSA0726	98.43	101.57	103.33	<b>105.10</b>	<b>106.47</b>	108.23	111.37	113.13
F_ENJSA0826	102.70	104.65	106.60	<b>108.55</b>	<b>108.55</b>	110.50	112.45	114.40
F_ENKAI0726	89.79	91.15	92.33	<b>93.50</b>	<b>93.69</b>	94.87	96.23	97.41
F_ENKAI0826	93.91	94.80	95.46	<b>96.11</b>	<b>96.35</b>	97.01	97.90	98.56
F_EREGL0726	38.84	40.20	41.05	<b>41.89</b>	<b>42.41</b>	43.26	44.62	45.47
F_EREGL0826	40.13	41.42	42.23	<b>43.05</b>	<b>43.52</b>	44.33	45.62	46.43
F_EURTRY0726	54.40	54.45	54.54	<b>54.64</b>	<b>54.59</b>	54.69	54.74	54.84
F_EURTRY0826	55.09	55.30	55.67	<b>56.05</b>	<b>55.88</b>	56.26	56.47	56.84
F_EURUSD0726	1.14	1.14	1.14	<b>1.15</b>	<b>1.14</b>	1.15	1.15	1.15
F_EURUSD0826	1.14	1.14	1.14	<b>1.15</b>	<b>1.15</b>	1.15	1.15	1.15
F_FROTO0726	84.41	85.53	86.34	<b>87.16</b>	<b>87.46</b>	88.27	89.39	90.20
F_FROTO0826	87.24	88.33	89.12	<b>89.92</b>	<b>90.21</b>	91.00	92.09	92.88
F_GARAN0726	138.65	139.65	140.80	<b>141.95</b>	<b>141.80</b>	142.95	143.95	145.10
F_GARAN0826	142.15	143.45	144.20	<b>144.95</b>	<b>145.50</b>	146.25	147.55	148.30
F_GBPUSD0726	1.32	1.32	1.32	<b>1.32</b>	<b>1.32</b>	1.33	1.33	1.33
F_GBPUSD0826	1.31	1.32	1.32	<b>1.33</b>	<b>1.33</b>	1.34	1.35	1.35
F_GUBRF0726	427.77	437.78	447.77	<b>457.75</b>	<b>457.78</b>	467.77	477.78	487.77
F_GUBRF0826	436.97	448.98	459.82	<b>470.65</b>	<b>471.83</b>	482.67	494.68	505.52
F_HALKB0726	42.90	43.37	43.78	<b>44.20</b>	<b>44.25</b>	44.66	45.13	45.54
F_HALKB0826	44.27	44.64	45.11	<b>45.58</b>	<b>45.48</b>	45.95	46.32	46.79
F_HEKTS0726	3.21	3.28	3.36	<b>3.43</b>	<b>3.43</b>	3.51	3.58	3.66
F_HEKTS0826	3.25	3.33	3.42	<b>3.51</b>	<b>3.50</b>	3.59	3.67	3.76
F_ISCTR0726	14.84	14.94	15.11	<b>15.27</b>	<b>15.21</b>	15.38	15.48	15.65
F_ISCTR0826	15.06	15.20	15.41	<b>15.61</b>	<b>15.55</b>	15.76	15.90	16.11
F_KCHOL0726	191.60	194.35	196.75	<b>199.15</b>	<b>199.50</b>	201.90	204.65	207.05
F_KCHOL0826	198.07	200.53	203.07	<b>205.60</b>	<b>205.53</b>	208.07	210.53	213.07
F_KONTR0726	2.72	2.92	3.10	<b>3.29</b>	<b>3.30</b>	3.48	3.68	3.86
F_KRDMD0726	38.36	39.44	40.20	<b>40.97</b>	<b>41.28</b>	42.04	43.12	43.88
F_KRDMD0826	38.90	40.02	41.04	<b>42.06</b>	<b>42.16</b>	43.18	44.30	45.32
F_MGROS0726	652.37	663.53	674.77	<b>686.00</b>	<b>685.93</b>	697.17	708.33	719.57
F_MGROS0826	678.23	686.87	696.43	<b>706.00</b>	<b>705.07</b>	714.63	723.27	732.83
F_ODAS0726	8.11	8.30	8.45	<b>8.59</b>	<b>8.64</b>	8.79	8.98	9.13
F_ODAS0826	8.41	8.58	8.67	<b>8.77</b>	<b>8.84</b>	8.93	9.10	9.19
F_OYAKC0726	20.26	20.61	20.88	<b>21.15</b>	<b>21.23</b>	21.50	21.85	22.12
F_OYAKC0826	20.80	21.20	21.44	<b>21.67</b>	<b>21.84</b>	22.08	22.48	22.72
F_PETKM0726	18.75	19.05	19.40	<b>19.75</b>	<b>19.70</b>	20.05	20.35	20.70
F_PETKM0826	19.51	19.72	20.08	<b>20.44</b>	<b>20.29</b>	20.65	20.86	21.22
F_PGSUS0726	175.55	177.55	178.95	<b>180.35</b>	<b>180.95</b>	182.35	184.35	185.75

Kod	Destek 3	Destek 2	Destek 1	Kapanış	Pivot	Direnç 1	Direnç 2	Direnç 3
<b>DESTEKLER</b>				<b>DİRENÇLER</b>				
F_PGSUS0826	180.53	182.67	184.33	<b>186.00</b>	<b>186.47</b>	188.13	190.27	191.93
F_SAHOL0726	97.92	98.61	99.51	<b>100.40</b>	<b>100.20</b>	101.10	101.79	102.69
F_SAHOL0826	101.02	101.63	102.27	<b>102.90</b>	<b>102.88</b>	103.52	104.13	104.77
F_SASA0726	2.45	2.48	2.50	<b>2.53</b>	<b>2.53</b>	2.55	2.58	2.60
F_SASA0826	2.49	2.52	2.57	<b>2.61</b>	<b>2.60</b>	2.65	2.68	2.73
F_SISE0726	43.56	44.46	45.11	<b>45.77</b>	<b>46.01</b>	46.66	47.56	48.21
F_SISE0826	45.34	46.04	46.59	<b>47.13</b>	<b>47.29</b>	47.84	48.54	49.09
F_SOKM0726	44.29	45.81	46.58	<b>47.35</b>	<b>48.10</b>	48.87	50.39	51.16
F_SOKM0826	45.85	47.33	48.16	<b>49.00</b>	<b>49.64</b>	50.47	51.95	52.78
F_TAVHL0726	277.85	281.30	285.40	<b>289.50</b>	<b>288.85</b>	292.95	296.40	300.50
F_TAVHL0826	291.55	292.90	295.60	<b>298.30</b>	<b>296.95</b>	299.65	301.00	303.70
F_TCELL0726	105.02	107.28	108.92	<b>110.55</b>	<b>111.18</b>	112.82	115.08	116.72
F_TCELL0826	106.53	109.37	110.88	<b>112.40</b>	<b>113.72</b>	115.23	118.07	119.58
F_THYAO0726	325.32	329.28	331.62	<b>333.95</b>	<b>335.58</b>	337.92	341.88	344.22
F_THYAO0826	333.52	337.88	340.07	<b>342.25</b>	<b>344.43</b>	346.62	350.98	353.17
F_TKFEN0726	121.90	129.70	134.30	<b>138.90</b>	<b>142.10</b>	146.70	154.50	159.10
F_TKFEN0826	129.48	135.77	139.38	<b>143.00</b>	<b>145.67</b>	149.28	155.57	159.18
F_TOASO0726	303.00	308.50	313.25	<b>318.00</b>	<b>318.75</b>	323.50	329.00	333.75
F_TOASO0826	305.37	313.68	330.32	<b>346.95</b>	<b>338.63</b>	355.27	363.58	380.22
F_TRALT0726	46.40	46.78	47.45	<b>48.11</b>	<b>47.83</b>	48.50	48.88	49.55
F_TRALT0826	47.24	47.71	48.55	<b>49.39</b>	<b>49.02</b>	49.86	50.33	51.17
F_TRMET0726	108.42	110.08	112.17	<b>114.25</b>	<b>113.83</b>	115.92	117.58	119.67
F_TRMET0826	111.60	113.50	114.45	<b>115.40</b>	<b>116.35</b>	117.30	119.20	120.15
F_TSKB0726	11.65	11.91	12.08	<b>12.25</b>	<b>12.34</b>	12.51	12.77	12.94
F_TSKB0826	12.08	12.31	12.45	<b>12.60</b>	<b>12.68</b>	12.82	13.05	13.19
F_TTKOM0726	59.64	60.97	61.97	<b>62.97</b>	<b>63.30</b>	64.30	65.63	66.63
F_TTKOM0826	60.50	62.29	63.56	<b>64.84</b>	<b>65.35</b>	66.62	68.41	69.68
F_TUPRS0726	215.63	219.37	226.43	<b>233.50</b>	<b>230.17</b>	237.23	240.97	248.03
F_TUPRS0826	226.35	228.90	234.00	<b>239.10</b>	<b>236.55</b>	241.65	244.20	249.30
F_ULKER0726	97.52	99.58	101.02	<b>102.45</b>	<b>103.08</b>	104.52	106.58	108.02
F_ULKER0826	99.78	101.97	103.63	<b>105.30</b>	<b>105.82</b>	107.48	109.67	111.33
F_USDTRY0726	47.63	47.67	47.70	<b>47.73</b>	<b>47.74</b>	47.77	47.81	47.84
F_USDTRY0826	48.80	48.85	48.88	<b>48.91</b>	<b>48.93</b>	48.96	49.01	49.04
F_VAKBN0726	32.40	32.78	33.11	<b>33.45</b>	<b>33.49</b>	33.82	34.20	34.53
F_VAKBN0826	32.91	33.45	33.93	<b>34.40</b>	<b>34.47</b>	34.95	35.49	35.97
F_VESTL0726	19.70	23.12	24.84	<b>26.55</b>	<b>28.26</b>	29.98	33.40	35.12
F_VESTL0826	20.37	23.78	25.52	<b>27.25</b>	<b>28.93</b>	30.67	34.08	35.82
F_X10XB0826	18,204.33	18,529.67	18,900.33	<b>19,271.00</b>	<b>19,225.67</b>	19,596.33	19,921.67	20,292.33
F_X10XB1026	19,365.67	19,433.33	19,531.67	<b>19,630.00</b>	<b>19,599.33</b>	19,697.67	19,765.33	19,863.67
F_XAUTRYM0826	6,283.83	6,321.87	6,370.93	<b>6,420.00</b>	<b>6,408.97</b>	6,458.03	6,496.07	6,545.13
F_XAUTRYM1026	6,706.93	6,735.47	6,788.73	<b>6,842.00</b>	<b>6,817.27</b>	6,870.53	6,899.07	6,952.33
F_XAUUSD0826	3,970.07	4,005.03	4,028.47	<b>4,051.90</b>	<b>4,063.43</b>	4,086.87	4,121.83	4,145.27
F_XAUUSD1026	4,033.47	4,066.73	4,083.37	<b>4,100.00</b>	<b>4,116.63</b>	4,133.27	4,166.53	4,183.17
F_XLBNK0826	16,425.67	16,549.33	16,698.67	<b>16,848.00</b>	<b>16,822.33</b>	16,971.67	17,095.33	17,244.67
F_XLBNK1026	17,421.00	17,523.00	17,574.00	<b>17,625.00</b>	<b>17,676.00</b>	17,727.00	17,829.00	17,880.00
F_XSD250826	11,744.33	14,215.67	15,451.33	<b>16,687.00</b>	<b>17,922.67</b>	19,158.33	21,629.67	22,865.33
F_XU0300826	16,716.33	16,902.67	17,050.33	<b>17,198.00</b>	<b>17,236.67</b>	17,384.33	17,570.67	17,718.33
F_XU0301026	17,572.33	17,746.67	17,891.33	<b>18,036.00</b>	<b>18,065.67</b>	18,210.33	18,384.67	18,529.33
F_YKBNK0726	40.17	40.53	40.93	<b>41.32</b>	<b>41.29</b>	41.69	42.05	42.45
F_YKBNK0826	40.85	41.46	41.94	<b>42.42</b>	<b>42.55</b>	43.03	43.64	44.12

Sözleşme Kodu	Vade Ayı	Uzlaşma Fiyatı	Önceki Uzlaşma Fiyatı	Değişim	Değişim Puan	Gün İçi Yüksek	Gün İçi Düşük	İşlem Miktarı	İşlem Hacim	Açık Pozisyon	Açık Pozisyon Değişimi	Vadeye Kalan Gün Sayısı	Takasbank Başlangıç Teminatı %
<b>ENDEKS KONTRATLARI</b>													
F_XU0300626	30.06.2026	16,332.00	16,431.00	-0.60 %	-99.00	16,598.00	16,257.00	140,187.00	23,051,149,390.00	91,264.00	-86,151.00	0	12
F_XU0300826	31.08.2026	17,189.00	17,179.00	0.06 %	10.00	17,423.00	17,089.00	270,147.00	46,563,804,930.00	356,119.00	51,876.00	62	12
F_XU0301026	30.10.2026	18,038.00	17,990.00	0.27 %	48.00	18,240.00	17,921.00	353.00	63,693,330.00	4,052.00	55.00	122	12
F_XU0301226	31.12.2026	18,915.00	18,893.00	0.12 %	22.00	19,149.00	18,870.00	31.00	5,882,400.00	1,220.00	8.00	184	12
<b>DÖVİZ KONTRATLARI</b>													
F_CNHTRY0626	30.06.2026	6.8622	6.8622	0.00 %	0.00	6.8622	6.8622	25	1,715,550	5	-15	0	11
F_CNHTRY0726	31.07.2026	7.0615	7.0615	0.00 %	0.00	7.0615	7.0615	10	706,150	10	10	31	11
F_EURTRY0626	30.06.2026	53.1340	53.2240	-0.17 %	-0.09	53.6790	53.1180	1,703	90,508,046	2,488	-712	0	11
F_EURTRY0726	31.07.2026	54.6090	54.6550	-0.08 %	-0.05	54.6470	54.5000	2,254	122,953,536	1,946	272	31	11
F_EURUSD0626	30.06.2026	1.1398	1.1418	-0.18 %	0.00	1.1405	1.1389	16,013	849,813,313	3,258	-9,196	0	4
F_EURUSD0726	31.07.2026	1.1453	1.1440	0.11 %	0.00	1.1456	1.1408	17,592	935,066,995	22,517	8,401	31	4
F_GBPUSD0626	30.06.2026	1.3234	1.3197	0.28 %	0.00	1.3252	1.3229	16	986,144	45	-9	0	4
F_GBPUSD0726	31.07.2026	1.3239	1.3241	-0.02 %	0.00	1.3269	1.3234	89	5,493,995	89	89	31	4
F_RUBTRY0626	30.06.2026	0.6346	0.6346	0.00 %	0.00	0.5690	0.5690	2	113,800	0	-2	0	18
F_RUBTRY0726	31.07.2026	0.0000	0.0000	0.00 %	0.00	0.0000	0.0000					31	18
F_USDTRY0626	30.06.2026	46.6170	46.6280	-0.02 %	-0.01	46.6350	46.6130	498,230	23,228,143,879	981,861	-132,809	0	11
F_USDTRY0726	31.07.2026	47.7270	47.7800	-0.11 %	-0.05	47.7850	47.7170	642,412	30,673,572,424	3,761,003	171,104	31	11
F_P_USDTRY0626	30.06.2026	0.0000	0.0000	0.00 %	0.00	0.0000	0.0000					0	11
F_P_USDTRY0726	31.07.2026	0.0000	0.0000	0.00 %	0.00	0.0000	0.0000					31	11
<b>KIYMETLİ MADEN KONTRATLARI</b>													
F_XAUTRYM0626	30.06.2026	6,034.100	6,027.600	0.11 %	6.50	6,049.400	5,967.000	98,849	596,281,859	283,325	-12,875	0	14
F_XAUTRYM0826	31.08.2026	6,410.800	6,389.800	0.33 %	21.00	6,447.000	6,359.900	107,064	684,537,854	724,857	12,597	62	14
F_XAUUSD0626	30.06.2026	4,026.100	4,023.500	0.06 %	2.60	4,037.400	3,999.900	27,211	5,098,667,462	7,607	-12,194	0	10
F_XAUUSD0826	31.08.2026	4,071.100	4,057.700	0.33 %	13.40	4,098.400	4,040.000	36,678	6,936,465,286	93,052	-2,218	62	10
<b>PAY VADELİ</b>													
F_AEFES0626	30.06.2026	21.040	21.380	-1.59 %	-0.34	21.670	20.960	97,382	207,777,128	63,366	-10,370	0	15
F_AEFES0726	31.07.2026	21.620	22.000	-1.73 %	-0.38	22.260	21.520	140,158	307,058,357	214,680	22,216	31	15
F_AKBNK0626	30.06.2026	77.000	77.250	-0.32 %	-0.25	78.040	76.640	261,388	2,017,919,331	270,852	-77,008	0	15
F_AKBNK0726	31.07.2026	79.220	79.470	-0.31 %	-0.25	80.300	78.830	362,478	2,878,938,603	854,249	115,720	31	15
F_AKSEN0626	30.06.2026	81.250	83.600	-2.81 %	-2.35	83.970	81.220	34,407	284,151,223	15,041	-8,608	0	14
F_AKSEN0726	31.07.2026	83.820	86.160	-2.72 %	-2.34	86.390	83.560	37,328	317,468,580	70,875	17,043	31	14
F_ALARK0626	30.06.2026	107.700	107.100	0.56 %	0.60	108.500	105.700	17,230	184,234,075	39,033	-7,809	0	13
F_ALARK0726	31.07.2026	110.400	110.300	0.09 %	0.10	111.400	108.650	18,780	206,386,415	60,386	6,522	31	13
F_ARCLK0626	30.06.2026	99.350	101.700	-2.31 %	-2.35	102.300	99.120	22,612	227,173,068	10,810	-8,092	0	13
F_ARCLK0726	31.07.2026	101.600	103.900	-2.21 %	-2.30	104.700	101.300	17,991	185,581,215	42,476	6,157	31	13
F_ASELS0626	30.06.2026	345.000	357.850	-3.59 %	-12.85	367.100	342.700	62,896	2,231,628,600	56,094	-1,182	0	16
F_ASELS0726	31.07.2026	354.850	367.700	-3.49 %	-12.85	376.350	352.250	68,907	2,501,972,650	81,770	6,760	31	16
F_ASTOR0626	30.06.2026	276.500	278.300	-0.65 %	-1.80	281.850	272.450	48,032	1,329,202,535	35,173	-1,762	0	16
F_ASTOR0726	31.07.2026	283.750	285.100	-0.47 %	-1.35	288.450	279.400	48,356	1,371,696,195	37,010	10,390	31	16
F_BIMAS0626N1	30.06.2026	365.250	371.450	-1.67 %	-6.20	373.450	364.000	11,656	858,680,280	22,707	-2,062	0	13
F_BIMAS0726N1	31.07.2026	375.900	381.350	-1.43 %	-5.45	383.300	375.100	14,393	1,089,162,910	26,971	5,547	31	13
F_BRSAN0626	30.06.2026	565.000	570.300	-0.93 %	-5.30	607.500	544.300	5,970	335,266,400	2,552	-213	0	17
F_BRSAN0726	31.07.2026	577.400	585.900	-1.45 %	-8.50	597.200	557.500	8,178	470,067,780	4,349	98	31	17
F_CIMSA0626	30.06.2026	47.100	47.860	-1.59 %	-0.76	48.180	46.810	30,562	145,546,336	16,760	-10,854	0	13
F_CIMSA0726	31.07.2026	48.320	48.730	-0.84 %	-0.41	49.420	48.100	27,109	132,471,786	44,608	4,727	31	13
F_DOAS0626	30.06.2026	179.300	182.100	-1.54 %	-2.80	184.700	177.200	2,482	45,153,955	1,867	-225	0	15
F_DOAS0726	31.07.2026	181.650	185.300	-1.97 %	-3.65	188.700	181.550	2,513	46,453,370	4,211	530	31	15
F_DOHOL0626	30.06.2026	20.500	21.070	-2.71 %	-0.57	21.210	20.040	67,157	137,926,394	57,708	-10,381	0	14
F_DOHOL0726	31.07.2026	20.940	21.680	-3.41 %	-0.74	21.860	20.600	105,307	222,022,262	228,590	29,849	31	14
F_EKGYO0626	30.06.2026	20.680	20.830	-0.72 %	-0.15	21.020	20.570	254,197	527,495,231	221,892	-30,009	0	14
F_EKGYO0726	31.07.2026	21.290	21.410	-0.56 %	-0.12	21.610	21.130	363,799	776,408,694	498,965	103,932	31	14
F_ENJSA0626	30.06.2026	102.400	105.600	-3.03 %	-3.20	106.600	102.300	8,112	84,120,435	11,178	-770	0	15
F_ENJSA0726	31.07.2026	105.200	108.750	-3.26 %	-3.55	109.600	104.700	8,108	86,312,245	15,697	3,802	31	15
F_ENKAI0626	30.06.2026	90.500	91.320	-0.90 %	-0.82	92.650	89.980	43,774	397,960,847	35,914	-5,650	0	14
F_ENKAI0726	31.07.2026	93.670	93.920	-0.27 %	-0.25	95.060	92.520	42,631	398,536,445	67,500	21,767	31	14
F_EREGL0626	30.06.2026	40.480	41.230	-1.82 %	-0.75	42.600	40.350	328,350	1,363,983,158	513,300	-32,223	0	14
F_EREGL0726	31.07.2026	41.790	42.360	-1.35 %	-0.57	43.780	41.570	585,134	2,497,104,326	643,016	49,966	31	14
F_FROTO0626	30.06.2026	84.550	85.510	-1.12 %	-0.96	86.140	84.050	55,221	470,257,740	41,582	-11,252	0	14
F_FROTO0726	31.07.2026	87.090	88.010	-1.05 %	-0.92	88.570	86.640	52,262	458,263,978	124,673	20,216	31	14
F_GARAN0626	30.06.2026	138.000	137.150	0.62 %	0.85	138.750	136.650	88,679	1,219,901,395	76,239	-17,370	0	14
F_GARAN0726	31.07.2026	141.700	141.150	0.39 %	0.55	142.800	140.650	125,806	1,781,538,445	250,769	42,241	31	14
F_GUBRF0626	30.06.2026	442.750	451.400	-1.92 %	-8.65	455.500	431.150	12,674	562,120,970	9,605	-2,281	0	16
F_GUBRF0726	31.07.2026	457.000	464.100	-1.53 %	-7.10	467.800	447.800	14,429	657,647,015	12,441	3,765	31	16
F_HALKB0626	30.06.2026	42.940	43.340	-0.92 %	-0.40	43.540	42.720	160,779	692,829,980	104,352	-40,762	0	17
F_HALKB0726	31.07.2026	44.160	44.480	-0.72 %	-0.32	44.710	43.830	186,619	826,333,298	243,516	52,960	31	17
F_HEKTS0626	30.06.2026	3.300	3.270	0.92 %	0.03	3.410	3.270	1,058,018	350,264,936	534,703	-226,418	0	15
F_HEKTS0726	31.07.2026	3.410	3.370	1.19 %	0.04	3.510	3.360	1,668,195	569,833,909	1,463,610	503,269	31	15

Sözleşme Kodu	Vade Ayı	Uzlaşma Fiyatı	Önceki Uzlaşma Fiyatı	Değişim	Değişim Puan	Gün İçi Yüksek	Gün İçi Düşük	İşlem Miktarı	İşlem Hacim	Açık Pozisyon	Açık Pozisyon Değişimi	Vadeye Kalan Gün Sayısı	Takasbank Başlangıç Teminatı %
<b>PAY VADELİ</b>													
F_ISCTR0626	30.06.2026	14.810	14.690	0.82 %	0.12	14.900	14.620	683,346	1,010,517,703	794,123	-120,407	0	14
F_ISCTR0726	31.07.2026	15.270	15.120	0.99 %	0.15	15.320	15.050	1,288,727	1,961,168,475	1,811,789	219,834	31	14
F_KCHOL0626	30.06.2026	193.500	196.100	-1.33 %	-2.60	196.700	191.600	48,928	948,601,000	93,585	-14,745	0	13
F_KCHOL0726	31.07.2026	199.150	201.600	-1.22 %	-2.45	202.250	197.100	71,829	1,433,623,555	203,748	25,490	31	13
F_KONTR0626	30.06.2026	3.160	3.440	-8.14 %	-0.28	3.460	3.100	100,632	31,653,517	75,281	-40,114	0	16
F_KONTR0726	31.07.2026	3.270	3.450	-5.22 %	-0.18	3.490	3.110	88,223	28,471,216	117,871	42,384	31	16
F_KRDMD0626	30.06.2026	39.800	40.210	-1.02 %	-0.41	41.240	39.430	107,881	435,991,486	88,972	-1,465	0	13
F_KRDMD0726	31.07.2026	40.940	41.360	-1.02 %	-0.42	42.350	40.510	196,254	814,709,397	110,798	32,533	31	13
F_MGROS0626	30.06.2026	669.500	670.500	-0.15 %	-1.00	678.000	656.900	4,825	322,709,350	4,344	-233	0	13
F_MGROS0726	31.07.2026	688.300	693.900	-0.81 %	-5.60	697.100	674.700	7,405	509,324,560	10,797	1,786	31	13
F_ODAS0626	30.06.2026	8.330	8.490	-1.88 %	-0.16	8.580	8.280	200,717	168,734,270	117,407	-49,053	0	15
F_ODAS0726	31.07.2026	8.600	8.730	-1.49 %	-0.13	8.840	8.500	343,957	297,186,577	394,040	134,565	31	15
F_OYAKC0626	30.06.2026	20.500	20.790	-1.39 %	-0.29	20.940	20.230	84,402	175,025,585	56,738	-26,747	0	15
F_OYAKC0726	31.07.2026	21.090	21.390	-1.40 %	-0.30	21.580	20.960	81,602	174,017,843	155,594	31,332	31	15
F_PETKM0626	30.06.2026	19.110	19.250	-0.73 %	-0.14	19.360	18.820	319,980	612,308,580	174,271	-77,010	0	14
F_PETKM0726	31.07.2026	19.640	19.800	-0.81 %	-0.16	20.000	19.350	409,028	805,249,567	443,383	157,180	31	14
F_PGSUS0626	30.06.2026	175.100	177.150	-1.16 %	-2.05	177.900	174.050	37,318	657,071,595	34,619	-12,650	0	14
F_PGSUS0726	31.07.2026	180.250	181.500	-0.69 %	-1.25	182.950	179.550	36,101	654,221,855	85,861	13,846	31	14
F_SAHOL0626	30.06.2026	97.500	97.580	-0.08 %	-0.08	98.090	96.650	82,891	806,736,648	79,694	-32,028	0	14
F_SAHOL0726	31.07.2026	100.200	100.400	-0.20 %	-0.20	100.900	99.310	95,823	959,458,353	392,925	29,285	31	14
F_SASA0626	30.06.2026	2.450	2.470	-0.81 %	-0.02	2.470	2.420	5,183,970	1,269,759,424	3,355,572	-1,053,966	0	15
F_SASA0726	31.07.2026	2.520	2.530	-0.40 %	-0.01	2.550	2.500	6,374,431	1,610,996,957	8,008,040	2,478,477	31	15
F_SISE0626	30.06.2026	44.300	45.010	-1.58 %	-0.71	45.570	44.060	132,870	596,033,283	133,923	-30,631	0	13
F_SISE0726	31.07.2026	45.650	46.300	-1.40 %	-0.65	46.900	45.350	142,802	658,367,674	291,841	63,585	31	13
F_SOKM0626	30.06.2026	46.300	47.420	-2.36 %	-1.12	48.280	45.960	31,459	147,703,149	14,169	-4,788	0	13
F_SOKM0726	31.07.2026	47.480	48.700	-2.51 %	-1.22	49.620	47.330	27,383	132,127,355	35,193	6,840	31	13
F_TAVHL0626	30.06.2026	282.250	279.550	0.97 %	2.70	285.750	279.200	12,723	359,215,820	19,621	-2,199	0	15
F_TAVHL0726	31.07.2026	288.950	285.500	1.21 %	3.45	292.300	284.750	17,512	505,795,895	62,210	7,798	31	15
F_TCELL0626	30.06.2026	107.400	109.850	-2.23 %	-2.45	110.250	106.550	62,989	681,409,590	93,256	-14,921	0	13
F_TCELL0726	31.07.2026	110.450	113.000	-2.26 %	-2.55	113.450	109.550	75,850	843,796,625	196,971	21,459	31	13
F_THYAO0626	30.06.2026	326.000	328.450	-0.75 %	-2.45	329.750	322.950	88,701	2,899,513,955	54,907	-36,661	0	13
F_THYAO0726	31.07.2026	333.900	338.000	-1.21 %	-4.10	339.550	333.250	96,519	3,248,622,155	269,196	27,493	31	13
F_TKFEN0626	30.06.2026	134.800	141.600	-4.80 %	-6.80	144.900	131.550	29,453	410,777,615	18,438	-5,731	0	14
F_TKFEN0726	31.07.2026	139.100	145.700	-4.53 %	-6.60	149.900	137.500	45,980	658,515,730	49,039	11,427	31	14
F_TOASO0626	30.06.2026	308.000	314.350	-2.02 %	-6.35	315.950	305.400	8,879	274,673,720	13,926	629	0	15
F_TOASO0726	31.07.2026	317.950	323.600	-1.75 %	-5.65	324.250	314.000	13,866	440,926,825	20,694	4,239	31	15
F_TRALT0626	30.06.2026	46.620	45.590	2.26 %	1.03	46.930	45.880	214,827	998,405,839	129,190	-36,103	0	16
F_TRALT0726	31.07.2026	48.090	46.850	2.65 %	1.24	48.220	47.170	311,027	1,486,826,234	258,704	99,724	31	16
F_TRMET0626	30.06.2026	111.000	107.150	3.59 %	3.85	112.400	108.400	17,282	191,627,615	8,368	-612	0	15
F_TRMET0726	31.07.2026	114.400	109.900	4.09 %	4.50	115.500	111.750	19,821	225,852,860	17,143	4,646	31	15
F_TSKB0626	30.06.2026	11.880	12.030	-1.25 %	-0.15	12.250	11.860	31,512	37,841,571	59,357	588	0	14
F_TSKB0726	31.07.2026	12.260	12.380	-0.97 %	-0.12	12.600	12.170	60,416	74,684,299	160,981	19,634	31	14
F_TTKOM0626	30.06.2026	61.400	62.370	-1.56 %	-0.97	63.100	60.620	81,856	504,947,561	92,597	-11,249	0	14
F_TTKOM0726	31.07.2026	63.090	64.050	-1.50 %	-0.96	64.630	62.300	86,600	548,184,831	151,952	38,385	31	14
F_TUPRS0626	30.06.2026	227.500	219.350	3.72 %	8.15	227.750	217.200	73,575	1,635,530,405	58,676	-30,776	0	14
F_TUPRS0726	31.07.2026	233.050	225.700	3.26 %	7.35	233.900	223.100	80,754	1,847,958,345	134,761	41,228	31	14
F_ULKER0626	30.06.2026	99.300	101.350	-2.02 %	-2.05	102.850	98.700	15,933	159,732,195	11,894	-5,941	0	14
F_ULKER0726	31.07.2026	102.500	104.250	-1.68 %	-1.75	105.150	101.650	17,058	176,011,300	29,602	6,863	31	14
F_VAKBN0626	30.06.2026	32.720	32.620	0.31 %	0.10	32.980	32.000	138,682	450,598,751	116,831	-15,769	0	14
F_VAKBN0726	31.07.2026	33.580	33.480	0.30 %	0.10	33.860	33.150	143,886	481,021,466	218,211	61,128	31	14
F_VESTL0626	30.06.2026	25.780	28.710	-10.21 %	-2.93	30.850	25.840	153,776	434,478,199	22,268	-36,297	0	14
F_VESTL0726	31.07.2026	26.550	29.490	-9.97 %	-2.94	31.690	26.550	260,660	741,921,589	82,383	52,389	31	14
F_YKBNK0626	30.06.2026	40.140	40.110	0.07 %	0.03	40.550	39.770	398,167	1,599,159,153	375,266	-62,643	0	15
F_YKBNK0726	31.07.2026	41.330	41.260	0.17 %	0.07	41.660	40.900	577,811	2,385,763,809	940,905	155,788	31	15

\*Takasbank pozisyon limitlerine ulaşmak için [tıklayınız.](#)



**Gedik Yatırım Menkul Değerler A.Ş. - Yatırım Danışmanlığı Birimi**

**Ünvan :** Gedik Yatırım Menkul Değerler A.Ş.

**Adres :** Altayçeşme Mah. Çamlı Sok. Pasco Plaza, No:21, İç Kapı No:45, K:10-11-12 Maltepe/İstanbul

**Tel :** (0216) 453 0053

**E-Posta :** vadeli@gedik.com

**\*Gedik Yatırım ViOP Bülteni, Genel Yatırım Tavsiyesi Kapsamında Yatırım Danışmanlığı Birimi Tarafından Hazırlanmaktadır.**

**YASAL UYARI**

Burada yer alan bilgiler Gedik Yatırım tarafından bilgilendirme amacıyla hazırlanmıştır. Yatırım sinyal, bilgi, yorum ve tavsiyeleri yatırım danışmanlığı kapsamında değildir. Yatırım danışmanlığı hizmeti; aracı kurumlar, portföy yönetim şirketleri, mevduat kabul etmeyen bankalar ile müşteri arasında imzalanacak yatırım danışmanlığı sözleşmesi çerçevesinde sunulmaktadır. Burada yer alan sinyal, yorum ve tavsiyeler, herhangi bir yatırım aracının alım satım önerisi ya da getiri vaadi olarak yorumlanmamalıdır. Bu görüşler mali durumunuz ile risk ve getiri tercihlerinize uygun olmayabilir ve sadece burada yer alan bilgilere ve sinyallere dayanarak yatırım kararı verilmesi beklentilerinize uygun sonuçlar doğurmayabilir. Burada yer alan sinyaller, fiyatlar, veriler ve bilgilerin tam ve doğru olduğu garanti edilemez; içerik, haber verilmeksizin değiştirilebilir. Tüm sinyal ve veriler, Gedik Yatırım tarafından güvenilir olduğuna inanılan kaynaklardan alınmıştır. Bu sinyal ve kaynakların kullanılması nedeni ile ortaya çıkabilecek hatalardan ve zararlardan Gedik Yatırım sorumlu değildir.