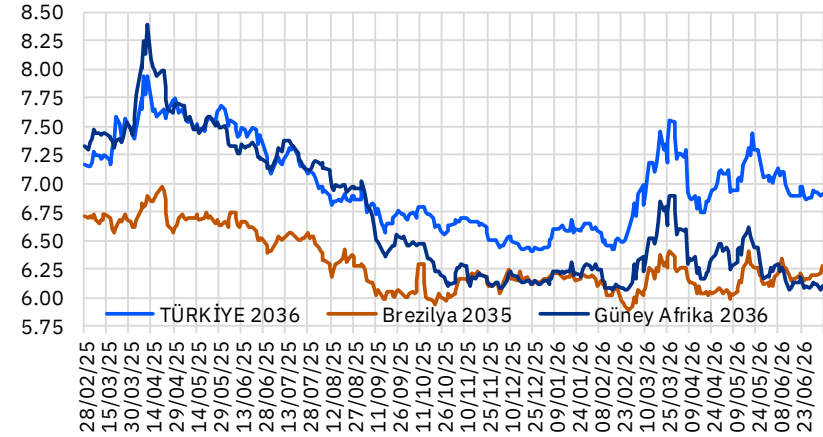


Karşılaştırmalı Tahvil Getirileri (%)

<u>Eurobond</u>	<u>Vade</u>	<u>07/07/2026</u>	<u>07/06/2026</u>	<u>Değişim (bps)</u>
Türkiye 2029	26/04/29	5.91%	6.01%	-9.3
Brezilya 2029	30/05/29	4.73%	4.79%	-5.7
Güney Afrika 2029	30/09/29	5.10%	4.99%	11.1
Türkiye 2036	17/03/36	6.91%	7.07%	-16.0
Brezilya 2035	15/03/35	6.28%	6.18%	10.2
Güney Afrika 2036	19/11/36	6.11%	6.28%	-16.9
ABD 10Y	15/05/35	4.55%	4.53%	2.1
Almanya 10Y	15/08/35	2.99%	3.04%	-4.5
Japonya 10Y	20/06/35	2.85%	2.66%	18.9

10 Yıllık USD Eurobond Getirileri



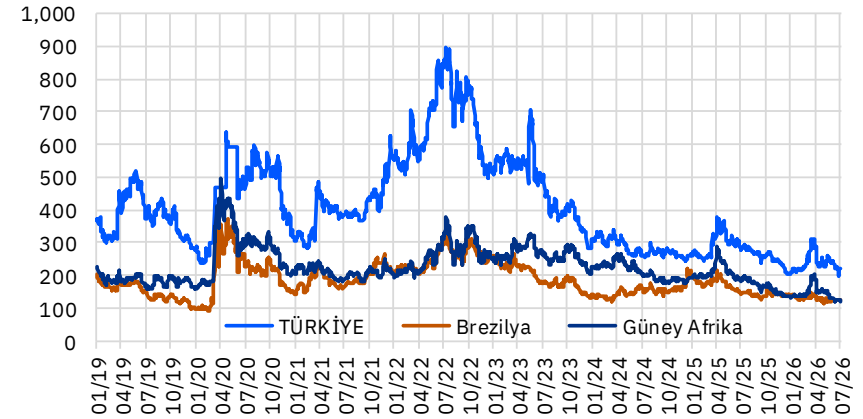
Aktif Türkiye Tahvilleri (USD)

<u>Eurobond</u>	<u>Vade</u>	<u>07/07/2026</u>	<u>07/06/2026</u>	<u>Değişim (bps)</u>
Türkiye 2027	25/03/27	4.98%	4.65%	32.8
Türkiye 2029	26/04/29	5.91%	6.01%	-9.3
Türkiye 2034	14/02/34	6.60%	6.76%	-16.1
Türkiye 2036	17/03/36	6.91%	7.07%	-16.0
Türkiye 2047	11/05/47	7.59%	7.80%	-21.3

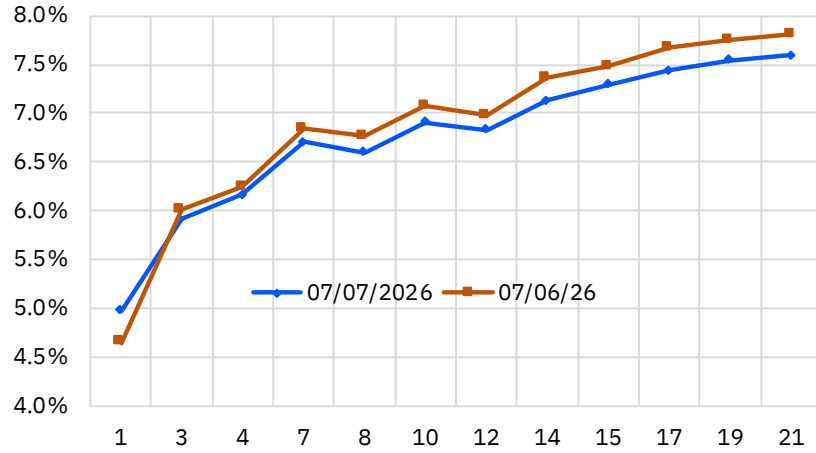
5 Yıllık CDS Spread

	<u>07/07/2026</u>	<u>07/06/2026</u>	<u>Değişim (bps)</u>
Türkiye	222.5	241.7	-19.2
Brezilya	125.8	124.6	1.2
Güney Afrika	121.8	130.7	-8.8

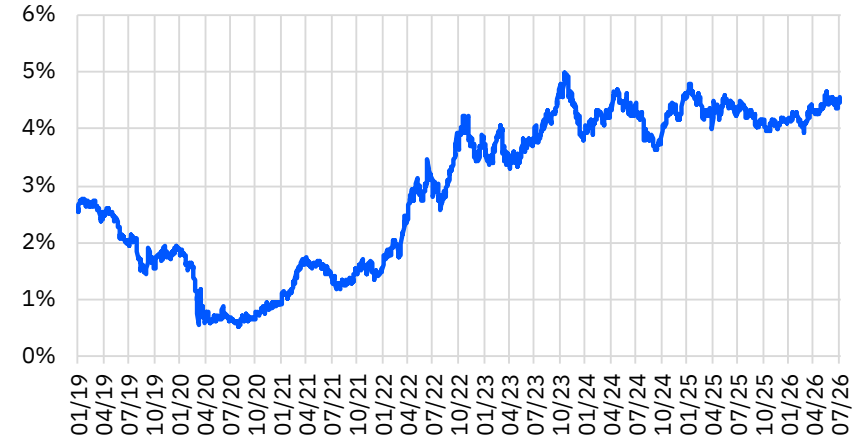
5 Yıllık CDS Spread



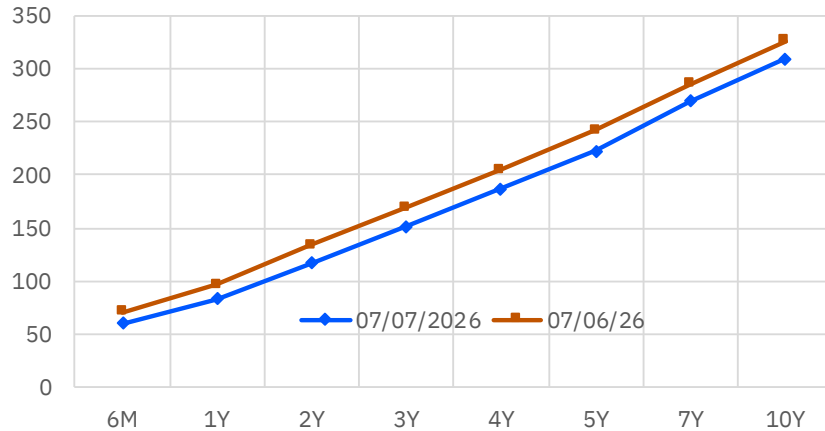
Türkiye Eurobond Verim Eğrisi



10 Yıllık ABD Tahvil Faizi



Türkiye CDS Eğrisi



11/05/2047 Vadeli Eurobond Faizi



Günlük Eurobond Bülteni: Günlük İşlemler – 1 – Türkiye Cumhuriyeti

09.07.2026

Tanım	ISIN Kodu	Tahvil Tipi	Nominal (min)	Sonraki Kupona Kalan Gün	Vade	Kupon	İhraç Büy. (Milyar)	Alış Getiri	Alış Fiyatı	Satış Fiyatı	Satış Getiri	Ortalama Kirli Fiyat	Para Birimi	Moody's Derece
Devlet Tahvili - Minimum 1.000 ve 2.000 nominal										Fiyat verileri anlıktır ve gün içerisinde değişiklik gösterebilmektedir.				
TÜRKİYE CUMHURİYETİ	US900123AL40	Sr Unsecured	1,000	5	15/01/2030	11.875	1.50	5.955	118.522	118.183	6.052	124.125	USD	Ba3
TÜRKİYE CUMHURİYETİ	US900123AT75	Sr Unsecured	2,000	35	14/02/2034	8.000	1.50	6.675	107.784	107.342	6.747	110.807	USD	Ba3
TÜRKİYE CUMHURİYETİ	US900123AY60	Sr Unsecured	2,000	69	17/03/2036	6.875	2.75	7.020	98.977	98.743	7.054	101.018	USD	Ba3
TÜRKİYE CUMHURİYETİ	US900123BB58	Sr Unsecured	2,000	57	05/03/2038	7.250	1.00	6.917	102.621	102.215	6.968	104.935	USD	Ba3
Devlet Tahvilleri - Minimum 100.000 ve 200.000 Nominal														
TÜRKİYE CUMHURİYETİ	US900123CK49	Sr Unsecured	200,000	91	09/10/2026	4.875	3.00	4.618	100.049	99.937	5.071	101.225	USD	Ba3
TÜRKİYE CUMHURİYETİ	US900123CL22	Sr Unsecured	200,000	77	25/03/2027	6.000	3.25	4.975	100.696	100.586	5.134	102.391	USD	Ba3
TÜRKİYE CUMHURİYETİ	US900123DN78	Sr Unsecured	100,000	360	08/07/2027	4.375	1.50	2.690	101.617	101.110	3.212	101.423	EUR	Ba3
TÜRKİYE CUMHURİYETİ	US900123DR82	Sr Unsecured	200,000	76	24/09/2027	8.600	2.00	5.332	103.754	103.590	5.470	106.204	USD	Ba3
TÜRKİYE CUMHURİYETİ	US900123DS65	Sr Unsecured	200,000	5	15/01/2028	9.875	3.50	5.617	106.096	105.926	5.731	110.811	USD	Ba3
TÜRKİYE CUMHURİYETİ	US900123DU12	Sr Unsecured	200,000	38	17/02/2028	5.125	2.00	5.671	99.168	99.036	5.759	101.138	USD	Ba3
TÜRKİYE CUMHURİYETİ	US900123BG46	Sr Unsecured	200,000	106	24/10/2028	6.125	2.75	5.751	100.780	100.661	5.807	102.014	USD	Ba3
TURKIYE VARLIK FONU	XS2764457235	Sr Unsecured	200,000	32	14/02/2029	8.250	0.50	6.458	104.197	104.027	6.528	107.527	USD	-
TÜRKİYE CUMHURİYETİ	US900123DH01	Sr Unsecured	200,000	66	14/03/2029	9.375	2.25	5.968	108.302	108.115	6.041	111.229	USD	Ba3
TÜRKİYE CUMHURİYETİ	US900123CT57	Sr Unsecured	200,000	108	26/04/2029	7.625	3.00	5.981	104.159	103.987	6.047	105.640	USD	Ba3
TVF VARLIK KIRALAMA AS	XS2911679004	Sr Unsecured	200,000	10	23/01/2030	6.950	1.00	6.644	100.946	100.779	6.697	104.144	USD	-
TÜRKİYE CUMHURİYETİ	US900123CY43	Sr Unsecured	200,000	65	13/03/2030	5.250	2.00	6.238	96.789	96.524	6.322	98.363	USD	Ba3
TÜRKİYE CUMHURİYETİ	US900123DN78	Sr Unsecured	100,000	312	21/05/2030	5.875	2.00	4.196	105.848	105.294	4.349	106.424	EUR	Ba3
TÜRKİYE CUMHURİYETİ	US900123DR82	Sr Unsecured	200,000	3	13/07/2030	9.125	2.50	6.342	109.715	109.533	6.391	114.110	USD	Ba3
TÜRKİYE CUMHURİYETİ	US900123DU12	Sr Unsecured	200,000	5	15/01/2031	5.950	2.25	6.438	98.114	97.975	6.474	100.937	USD	Ba3
TÜRKİYE CUMHURİYETİ	US900123BG46	Sr Unsecured	200,000	135	22/05/2031	6.375	2.00	6.475	99.566	99.315	6.536	100.822	USD	Ba3
TÜRKİYE CUMHURİYETİ	US900123DC14	Sr Unsecured	200,000	169	26/06/2031	5.875	1.75	6.466	97.522	97.396	6.497	97.687	USD	Ba3
TÜRKİYE CUMHURİYETİ	XS3123715297	Sr Unsecured	100,000	35	17/08/2031	5.200	1.50	4.617	102.581	102.036	4.738	107.452	EUR	Ba3
TURKIYE VARLIK FONU	XS3173762439	Sr Unsecured	200,000	28	10/02/2031	6.875	0.50	6.918	99.827	99.734	6.942	102.702	USD	-
TÜRKİYE CUMHURİYETİ	US900123DP27	Sr Unsecured	200,000	33	12/02/2032	7.125	2.50	6.652	102.171	102.018	6.684	105.024	USD	Ba3
TÜRKİYE CUMHURİYETİ	US900123DQ00	Sr Unsecured	200,000	142	29/05/2032	7.250	2.00	6.740	102.436	102.291	6.769	103.189	USD	Ba3
TÜRKİYE CUMHURİYETİ	US900123DL13	Sr Unsecured	200,000	7	17/07/2032	7.125	1.75	6.673	102.210	102.024	6.710	105.541	USD	Ba3
TÜRKİYE CUMHURİYETİ	US900123DN78	Sr Unsecured	200,000	9	19/01/2033	9.375	2.75	6.768	113.565	113.359	6.805	117.915	USD	Ba3
TÜRKİYE CUMHURİYETİ	US900123DU12	Sr Unsecured	200,000	66	14/03/2033	6.300	2.00	6.757	97.566	97.345	6.799	99.486	USD	Ba3
TÜRKİYE CUMHURİYETİ	US900123BG46	Sr Unsecured	200,000	72	20/09/2033	6.500	1.50	6.831	98.131	97.901	6.872	100.002	USD	Ba3
TÜRKİYE CUMHURİYETİ	XS3293834662	Sr Unsecured	100,000	240	10/03/2034	5.150	2.00	5.193	99.690	99.028	5.301	101.518	EUR	Ba3
TÜRKİYE CUMHURİYETİ	US900123DK30	Sr Unsecured	200,000	128	15/05/2034	7.625	3.00	6.862	104.555	104.363	6.894	105.624	USD	Ba3

Tanım	ISIN Kodu	Tahvil Tipi	Nominal (milyar)	Sonrakı Kuşona Kalan Gün	Vade	Kupon	İhraç Büy. (Milyar)	Alış Getiri	Alış Fiyatı	Satış Fiyatı	Satış Getiri	Ortalama Kirli Fiyat	Para Birimi	Moody's Derece
TÜRKİYE CUMHURİYETİ	US900123DN78	Sr Unsecured	200,000	177	03/01/2035	6.500	3.50	6.936	97.238	97.064	6.964	97.277	USD	Ba3
TÜRKİYE CUMHURİYETİ	US900123DR82	Sr Unsecured	200,000	68	16/09/2035	6.950	2.00	7.018	99.532	99.412	7.036	101.673	USD	Ba3
TÜRKİYE VARLIK FONU	XS3173762512	Sr Unsecured	200,000	59	10/09/2035	7.750	0.50	7.497	101.638	101.504	7.517	104.219	USD	-
TÜRKİYE CUMHURİYETİ	US900123DS65	Sr Unsecured	200,000	117	04/11/2036	6.800	2.25	7.056	98.134	98.069	7.065	99.348	USD	Ba3
TÜRKİYE CUMHURİYETİ	US900123DU12	Sr Unsecured	200,000	4	14/01/2038	6.875	1.50	7.221	97.328	97.197	7.238	100.624	USD	Ba3
TÜRKİYE CUMHURİYETİ	US900123BG46	Sr Unsecured	100,000	143	30/05/2040	6.750	2.00	7.192	96.147	95.764	7.237	96.706	USD	Ba3
TÜRKİYE CUMHURİYETİ	US900123BJ84	Sr Unsecured	200,000	4	14/01/2041	6.000	3.00	7.369	87.923	87.628	7.405	90.709	USD	Ba3
TÜRKİYE CUMHURİYETİ	US900123CB40	Sr Unsecured	200,000	98	16/04/2043	4.875	3.00	7.538	74.876	74.744	7.555	75.948	USD	Ba3
TÜRKİYE CUMHURİYETİ	US900123DN78	Sr Unsecured	200,000	38	17/02/2045	6.625	3.00	7.641	89.993	89.811	7.660	92.534	USD	Ba3
TÜRKİYE CUMHURİYETİ	US900123DN78	Sr Unsecured	200,000	124	11/05/2047	5.750	3.50	7.700	79.909	79.808	7.712	80.801	USD	Ba3

Tanım	ISIN Kodu	Tahvil Tipi	Nominal	Sonraki Kuponu Kalan Gün	Vade	Kupon	İhraç Büy. (Milyar)	Alış Getiri	Alış Fiyatı	Satış Fiyatı	Satış Getiri	Ortalama Kırlı Fiyat	Para Birimi	Moody's Derece
Özel sektör - (Finans)										Fiyat verileri anlıktır ve gün içerisinde değişiklik gösterebilmektedir.				
TURK IHRACAT KR	XS2332876106	Sr Unsecured	200,000	#N/A N/A	06/07/2026	5.750	0.75	-	100.082	100.017	-	100.050	USD	WR
TC ZIRAAT BANKASI AS	XS2581381634	Sr Unsecured	200,000	19	01/08/2026	9.500	0.50	2.160	100.362	100.266	3.998	104.589	USD	Ba3
TURKIYE VAKIFLAR BANKASI	XS2386558113	Sr Unsecured	200,000	80	01/10/2026	5.500	0.50	4.603	100.177	100.059	5.144	101.676	USD	-
ZIRAAT KATILIM VARLIK	XS2699906512	Sr Unsecured	200,000	122	12/11/2026	9.375	0.50	4.305	101.630	101.463	4.803	103.135	USD	-
TURK IHRACAT KR BK	XS2692231975	Sr Unsecured	200,000	15	28/01/2027	9.000	0.50	4.943	102.138	102.037	5.131	106.213	USD	-
TURKIYE GARANTI BANKASI	XS1617531063	Subordinated	200,000	134	24/05/2027	7.177	0.75	5.318	101.540	101.388	5.498	102.441	USD	B1
ODEA BANK AS	XS1655085485	Subordinated	200,000	19	01/08/2027	8.606	0.30	6.939	101.654	101.429	7.162	105.414	USD	B3
FIBABANKA AS	XS1386178237	Subordinated	200,000	73	24/11/2027	9.797	0.30	6.204	104.628	104.039	6.648	107.300	USD	-
TURK IHRACAT KR BK	XS2750476603	Sr Unsecured	200,000	24	06/02/2028	7.500	0.50	5.948	102.280	102.168	6.022	105.495	USD	-
TURKIYE IS BANKASI A.S	XS1623796072	Subordinated	200,000	169	29/06/2028	9.192	0.50	6.203	105.435	104.952	6.460	105.551	USD	B3
TURK IHRACAT KR BK	XS3034601446	Sr Unsecured	200,000	174	03/07/2028	6.875	0.50	6.053	101.504	101.363	6.129	101.624	USD	Ba3
TURKIYE VAKIFLAR BANKASI	XS2677517497	Sr Unsecured	200,000	91	12/10/2028	9.000	0.75	5.998	106.207	106.024	6.083	108.391	USD	-
YAPI VE KREDI BANKASI AS	XS2445343689	Sr Unsecured	200,000	95	16/10/2028	9.250	0.80	6.001	106.751	106.613	6.064	108.917	USD	Ba3
TURKIYE SINAI KALKINMA B	XS2678232781	Sr Unsecured	200,000	98	19/10/2028	9.375	0.30	5.722	107.648	107.475	5.800	109.749	USD	Ba3
TC ZIRAAT BANKASI AS	XS2741927805	Sr Unsecured	200,000	3	16/01/2029	8.000	0.50	6.318	103.844	103.702	6.379	107.706	USD	Ba3
TURK IHRACAT KR BK	XS3357256208	Sr Unsecured	200,000	112	02/05/2029	6.125	0.65	6.491	99.063	98.949	6.536	100.265	USD	Ba3
QNB BANK AS	XS2798098310	Sr Unsecured	200,000	131	21/05/2029	7.250	0.50	6.237	102.600	102.425	6.304	103.560	USD	-
TURKIYE IS BANKASI A.S	XS2654059752	Sr Unsecured	200,000	152	12/06/2029	7.750	0.50	6.266	103.888	103.708	6.333	104.465	USD	-
YAPI VE KREDI BANKASI AS	XS2896892655	Sr Unsecured	200,000	89	10/10/2029	7.125	0.50	6.628	101.415	101.284	6.673	103.190	USD	Ba3
TURKIYE SINAI KALKINMA B	XS2919891361	Sr Unsecured	200,000	96	17/10/2029	7.125	0.35	6.718	101.161	101.033	6.762	102.799	USD	Ba3
TURKIYE VAKIFLAR BANKASI	XS2913966318	Sr Unsecured	200,000	178	07/01/2030	6.875	0.50	6.864	100.031	99.876	6.915	100.068	USD	-
AKBANK TAS	XS2842188687	Sr Unsecured	200,000	7	20/01/2030	7.498	0.50	6.529	103.001	102.849	6.577	106.528	USD	Ba3
TC ZIRAAT BANKASI AS	XS2966430683	Sr Unsecured	200,000	22	04/02/2030	7.250	0.75	6.851	101.236	101.091	6.897	104.366	USD	Ba3
YAPI VE KREDI BANKASI AS	XS3013242196	Sr Unsecured	200,000	52	03/03/2030	7.250	0.50	6.834	101.309	101.138	6.887	103.842	USD	-
TURKIYE SINAI KALKINMA B	XS3102781658	Sr Unsecured	200,000	173	02/07/2030	7.375	0.35	6.907	101.598	101.459	6.947	101.754	USD	Ba3
TURKIYE VAKIFLAR BANKASI	XS3108471197	Sr Unsecured	200,000	18	31/07/2030	7.250	0.75	7.096	100.528	100.362	7.144	103.728	USD	-
TURK IHRACAT KR BK	XS3183303018	Sr Unsecured	200,000	82	03/10/2030	6.375	0.60	6.868	98.206	98.085	6.902	99.916	USD	Ba3
TURK IHRACAT KR BK	XS3269561554	Sr Unsecured	200,000	2	15/01/2031	6.375	0.50	6.996	97.634	97.540	7.021	100.739	USD	Ba3
QNB BANK AS	XS3278734317	Sr Unsecured	200,000	29	11/02/2031	5.875	0.50	6.579	97.247	97.118	6.613	99.859	USD	-
QNB BANK AS	XS2678233243	Subordinated	200,000	125	15/11/2033	10.750	0.30	6.639	108.752	108.433	6.781	110.324	USD	Ba3
YAPI VE KREDI BANKASI AS	XS2741069996	Subordinated	200,000	4	17/01/2034	9.250	0.65	7.532	103.864	103.665	7.618	108.287	USD	B3
TURK EKONOMI BANKASI AS	XS2744911830	Subordinated	200,000	4	17/01/2034	9.375	0.40	7.604	103.978	103.651	7.746	108.398	USD	-
TURKIYE GARANTI BANKASI	XS2773062471	Subordinated	200,000	46	28/02/2034	8.375	0.50	7.339	102.418	102.186	7.437	105.443	USD	B1
TC ZIRAAT BANKASI AS	XS2802184999	Subordinated	200,000	20	02/08/2034	8.994	0.50	7.585	103.507	103.340	7.651	107.446	USD	-
TURKIYE VAKIFLAR BANKASI	XS2850573374	Subordinated	200,000	84	05/10/2034	8.994	0.70	7.679	103.439	103.231	7.756	105.783	USD	-
ING BANK AS	XS2836961032	Subordinated	200,000	164	24/12/2034	8.500	0.15	7.119	103.896	103.229	7.351	104.011	USD	-

Tanım	ISIN Kodu	Tahvil Tipi	Nominal	Sonraki Kuponu Kalan Gün	Vade	Kupon	İhraç Büy. (Milyar)	Alış Getiri	Alış Fiyatı	Satış Fiyatı	Satış Getiri	Ortalama Kırlı Fiyat	Para Birimi	Moody's Derece
TURKIYE GARANTI BANKASI	XS2913414384	Subordinated	200,000	174	03/01/2035	8.125	0.75	7.505	101.862	101.543	7.610	101.928	USD	B1
ANADOLUBANK AS	XS2993969596	Subordinated	200,000	44	26/02/2035	9.125	0.15	8.820	100.909	100.558	8.935	104.206	USD	-
AKBANK TAS	XS3013974533	Subordinated	200,000	53	04/09/2035	7.875	0.50	7.706	100.556	100.409	7.751	103.304	USD	-
TURKIYE GARANTI BANKASI	XS3106498051	Subordinated	200,000	179	08/01/2036	8.125	0.50	7.689	101.564	101.353	7.748	101.571	USD	B1
TURKIYE IS BANKASI A.S	XS3174368152	Subordinated	200,000	81	02/04/2036	7.375	0.50	7.818	98.351	98.162	7.869	100.326	USD	-
TURKIYE GARANTI BANKASI	XS3205715611	Subordinated	200,000	94	15/04/2036	7.625	0.70	7.750	99.528	99.332	7.802	101.294	USD	B1
YAPI VE KREDI BANKASI AS	XS3246209749	Subordinated	200,000	151	11/06/2036	7.550	0.75	7.860	98.811	98.670	7.897	99.412	USD	-
AKBANK TAS	XS3394857984	Subordinated	200,000	148	08/12/2036	8.250	0.50	8.039	100.877	100.755	8.068	101.618	USD	-
TURKIYE IS BANKASI A.S	XS3264004329	Subordinated	200,000	23	05/02/2037	7.575	0.50	7.874	98.728	98.520	7.923	102.054	USD	-
AKBANK TAS	XS2783589844	Jr Subordinated	200,000	154	Perpetual	9.369	0.60	8.549	101.926	101.724	8.634	102.580	USD	-
TURKIYE SINAI KALKINMA B	XS2778918834	Jr Subordinated	200,000	70	Perpetual	9.750	0.30	8.772	102.274	102.058	8.862	105.199	USD	-
TURK EKONOMI BANKASI AS	XS2888538431	Jr Subordinated	200,000	60	Perpetual	9.375	0.30	8.434	102.544	102.452	8.467	105.675	USD	-
YAPI VE KREDI BANKASI AS	XS2796491681	Jr Subordinated	200,000	175	Perpetual	9.743	0.50	8.682	102.541	102.222	8.815	102.625	USD	-
TURKIYE VAKIFLAR BANKASI	XS2793703500	Jr Subordinated	200,000	11	Perpetual	10.117	0.55	8.685	103.487	103.303	8.759	108.145	USD	-
FIBABANKA AS	XS2801110581	Jr Subordinated	200,000	86	Perpetual	10.250	0.15	9.006	103.396	102.729	9.244	105.796	USD	-
TURKIYE IS BANKASI A.S	XS2970145012	Jr Subordinated	200,000	2	Perpetual	9.125	0.50	8.555	101.693	101.417	8.647	106.067	USD	-
SEKERBANK TURK AS	XS2801123998	Jr Subordinated	200,000	102	Perpetual	10.875	0.20	9.280	105.250	104.333	9.551	107.208	USD	-
YAPI VE KREDI BANKASI AS	XS3169054049	Jr Subordinated	200,000	53	Perpetual	8.250	0.60	8.904	97.758	97.567	8.961	100.619	USD	-
TURKIYE VAKIFLAR BANKASI	XS3196022597	Jr Subordinated	200,000	177	Perpetual	8.195	0.50	8.901	97.569	97.445	8.937	97.666	USD	-
VAKIF KATILIM SUKUK LTD	XS3190527120	Jr Subordinated	200,000	93	Perpetual	8.375	0.50	7.845	101.866	101.646	7.906	103.826	USD	-
TC ZIRAAT BANKASI AS	XS3192238270	Jr Subordinated	200,000	115	Perpetual	8.375	0.60	8.793	98.507	98.336	8.842	100.003	USD	B3
SEKERBANK TURK AS	XS3273169402	Jr Subordinated	200,000	20	Perpetual	9.450	0.15	9.188	101.008	100.428	9.339	104.944	USD	-
ALTERNATIFBANK AS	XS3258458721	Jr Subordinated	200,000	22	Perpetual	9.250	0.20	8.943	101.119	100.376	9.144	104.833	USD	B3
AKBANK TAS	XS3298828966	Jr Subordinated	200,000	37	Perpetual	7.950	0.60	8.822	96.748	96.502	8.889	99.805	USD	-
YAPI VE KREDI BANKASI AS	XS3307951403	Jr Subordinated	200,000	136	Perpetual	9.375	0.50	9.061	101.196	101.068	9.093	102.356	USD	-

Tanım	ISIN Kodu	Tahvil Tipi	Nominal	Sonraki Kuponu Kalan Gün	Vade	Kupon	İhraç Büy. (Milyar)	Alış Getiri	Alış Fiyatı	Satış Fiyatı	Satış Getiri	Ortalama Kırlı Fiyat	Para Birimi	Moody's Derece
Özel sektör - (Finans dışı)										Fiyat verileri anlık ve gün içerisinde değişiklik gösterebilmektedir.				
ISTANBUL METROPOLITAN MU	XS2468421248	Sr Unsecured	200,000		12/04/2027	10.750	0.31	5.863	103.503	103.394	6.010	106.166	USD	Ba3
TURKCELL İLETİSİM HİZMET	XS1803215869	Sr Unsecured	200,000		11/04/2028	5.800	0.50	5.538	100.370	100.212	5.650	101.773	USD	-
ANADOLU EFES BİR	XS2355105292	Sr Unsecured	200,000		29/06/2028	3.375	0.50	6.786	93.832	93.580	6.931	93.837	USD	-
ARCELİK AS	XS2695038401	Sr Unsecured	200,000		25/09/2028	8.500	0.50	6.444	103.710	103.527	6.543	106.169	USD	-
WE SODA INV HOLDING PLC	USG95448AA75	Secured	200,000		06/10/2028	9.500	0.98	8.819	100.758	100.599	8.956	103.159	USD	-
MERSİN ULUSLARARASI LİMA	XS2696793012	Sr Unsecured	200,000		15/11/2028	8.250	0.60	5.512	102.911	102.765	5.934	104.167	USD	-
ISTANBUL METROPOLITAN MU	XS2730249997	Sr Unsecured	200,000		06/12/2028	10.500	0.72	6.702	107.485	107.337	6.773	108.490	USD	Ba3
TAV HAVALIMANLARI HOLDİN	XS2729164462	Sr Unsecured	200,000		07/12/2028	8.500	0.40	5.756	103.131	102.985	6.115	103.908	USD	-
COCA-COLA İCECEK AS	XS2434515313	Sr Unsecured	200,000		20/01/2029	4.500	0.50	5.563	97.532	97.275	5.675	99.566	USD	-
TURKIYE VARLIK FONU	XS2764457235	Sr Unsecured	200,000		14/02/2029	8.250	0.50	6.458	104.197	104.027	6.528	107.527	USD	-
FORD OTOMOTIV SANAYİ AS	XS2782775345	Sr Unsecured	200,000		25/04/2029	7.125	0.50	6.559	101.300	101.134	6.631	102.761	USD	-
SISECAM UK PLC	XS2812381247	Sr Unsecured	200,000		02/05/2029	8.250	0.68	6.837	102.342	102.159	6.945	103.878	USD	B2
VESTEL ELEKTRONİK SANAYİ	XS2817919587	Sr Unsecured	200,000		15/05/2029	9.750	0.50	32.412	59.804	58.837	33.186	60.891	USD	Caa2
TURK TELEKOMUNİKASYON AS	XS2820499619	Sr Unsecured	200,000		20/05/2029	7.375	0.50	6.394	102.318	102.167	6.457	103.328	USD	-
EREĞLİ DEMİR VE ÇELİK	XS2861686041	Sr Unsecured	200,000		23/07/2029	8.375	0.95	6.973	103.765	103.545	7.053	107.610	USD	B2
LİMAK CİMENTO SANAYİ	XS2862382541	Sr Unsecured	200,000		25/07/2029	9.750	0.79	9.136	101.110	100.953	9.222	105.582	USD	B2
RONESANS ALTYAPI SİSTEML	XS2915523661	Sr Unsecured	200,000		10/10/2029	8.500	0.43	8.355	100.270	100.060	8.459	102.361	USD	-
GDZ ELEKTRİK DAGITIM AS	XS2911134604	Sr Unsecured	200,000		15/10/2029	9.000	0.52	10.120	96.929	96.626	10.234	98.978	USD	B2
TURKCELL İLETİSİM HİZMET	XS2981975027	Sr Unsecured	200,000		24/01/2030	7.450	0.50	6.473	102.854	102.681	6.532	106.265	USD	-
ZORLU ENERJİ ELEKTRİK	XS2926261426	Sr Unsecured	200,000		23/04/2030	11.000	1.10	20.859	77.266	76.953	21.021	79.554	USD	B3
CİMKO CİMENTO AS	XS3045389700	Sr Unsecured	200,000		21/05/2030	10.750	0.39	8.809	105.752	105.558	8.872	107.208	USD	B2
LİMAK YENİLENEBİLİR	XS2989570945	Sr Unsecured	200,000		12/08/2030	9.625	0.53	9.542	100.240	100.008	9.617	104.161	USD	B2
AYDEM YENİLENEBİLİR ENER	XS3065322862	1st lien	200,000		30/09/2030	9.875	0.55	10.050	99.451	99.235	10.123	102.168	USD	-
TT VARLIK KİRALAMA	XS3190446636	Sr Unsecured	200,000		30/10/2030	6.500	0.60	6.728	99.148	98.990	6.771	100.387	USD	-
ADM ELEKTRİK DAGITIM AS	XS3260262988	Sr Unsecured	200,000		05/02/2031	9.500	0.50	10.493	96.458	96.280	10.545	100.538	USD	B2
WE SODA INV HOLDING PLC	USG95448AC32	Secured	200,000		14/02/2031	9.375	0.75	9.948	97.909	97.675	10.014	101.594	USD	-
TPAO VARLIK KİRALAMA ASA	XS3304298287	Sr Unsecured	200,000		04/03/2031	6.300	1.50	7.027	97.151	97.050	7.053	99.358	USD	-
EMLAK VARLIK	XS3386678844	Sr Unsecured	200,000		01/06/2031	7.750	0.65	7.755	99.966	99.867	7.780	100.821	USD	-
ULKER BİSKUVİ SANAYİ AS	XS2855391533	Sr Unsecured	200,000		08/07/2031	7.875	0.55	7.001	102.318	102.163	7.058	102.350	USD	-
PEGASUS HAVA TASİMACILIG	XS2897383043	Sr Unsecured	200,000		11/09/2031	8.000	0.50	7.761	100.643	100.510	7.809	103.288	USD	Ba3
TURKCELL İLETİSİM HİZMET	XS2981975613	Sr Unsecured	200,000		24/01/2032	7.650	0.50	6.818	103.645	103.503	6.850	107.165	USD	-
SISECAM UK PLC	XS2812381676	Sr Unsecured	200,000		02/05/2032	8.625	0.83	7.854	101.887	101.716	7.922	103.503	USD	B2
TURK TELEKOMUNİKASYON AS	XS3194824747	Sr Unsecured	200,000		07/10/2032	6.950	0.60	7.079	99.345	99.239	7.100	101.145	USD	-
SISECAM UK PLC	XS3272983563	Sr Unsecured	200,000		23/01/2033	8.375	0.50	7.972	101.503	101.327	8.019	105.370	USD	B2
GUERMAT ELEKTRİK ÜRETİM	XS3363473193	1st lien	200,000		21/05/2035	10.748	0.38	10.806	99.787	99.451	10.901	100.007	USD	B2
LİMAK İSKENDERUN	XS2339789732	Secured	200,000		10/07/2036	9.500	0.37	9.155	101.614	101.465	9.186	101.619	USD	B3

Tanım	ISIN Kodu	Tahvil Tipi	Nominal	Sonraki Kuponu Kalan Gün	Vade	Kupon	İhraç Büy. (Milyar)	Alış Getiri	Alış Fiyatı	Satış Fiyatı	Satış Getiri	Ortalama Kırlı Fiyat	Para Birimi	Moody's Derece
Sukuk														
HAZINE MUSTESARLIGI VARL	XS2441287773	Sr Unsecured	200,000	42	24/02/2027	7.250	3.00	4.949	101.367	101.239	5.160	104.102	USD	Ba3
HAZINE MUSTESARLIGI VARL	XS2689091846	Sr Unsecured	200,000	1	14/01/2029	8.509	2.50	6.036	105.666	105.506	6.103	109.817	USD	Ba3
HAZINE MUSTESARLIGI VARL	XS2900389870	Sr Unsecured	200,000	105	26/04/2030	6.500	2.50	6.282	100.713	100.545	6.332	102.019	USD	Ba3
HAZINE MUSTESARLIGI VARL	XS3072231809	Sr Unsecured	200,000	50	01/09/2030	6.750	2.50	6.425	101.153	100.929	6.487	103.516	USD	Ba3
HAZINE MUSTESARLIGI VARL	XS3410791282	Sr Unsecured	200,000	173	02/07/2032	6.700	2.75	6.716	99.920	99.830	6.734	100.080	USD	Ba3

* Bültendeki tüm veriler Bloomberg'den alınmıştır.

Burada yer alan bilgiler Gedik Yatırım tarafından bilgilendirme amacıyla hazırlanmıştır. Yatırım bilgi, yorum ve tavsiyeleri yatırım danışmanlığı kapsamında değildir. Yatırım danışmanlığı hizmeti; aracı kurumlar, portföy yönetim şirketleri, mevduat kabul etmeyen bankalar ile müşteri arasında imzalanacak yatırım danışmanlığı sözleşmesi çerçevesinde sunulmaktadır. Burada yer alan yorum ve tavsiyeler, herhangi bir yatırım aracının alım satım önerisi ya da getiri vaadi olarak yorumlanmamalıdır. Bu görüşler mali durumunuz ile risk ve getiri tercihlerinize uygun olmayabilir ve sadece burada yer alan bilgilere dayanarak yatırım kararı verilmesi beklentilerinize uygun sonuçlar doğurmayabilir. Burada yer alan fiyatlar, veriler ve bilgilerin tam ve doğru olduğu garanti edilemez; içerik, haber verilmeksizin değiştirilebilir. Tüm veriler, Gedik Yatırım tarafından güvenilir olduğuna inanılan kaynaklardan alınmıştır. Bu kaynakların kullanılması nedeni ile ortaya çıkabilecek hatalardan Gedik Yatırım sorumlu değildir. Değerli yatırımcılarımız, takip ettiğiniz hisselerle ilişkin analiz ve dealing hizmetlerimiz için bize 24 saat aşağıdaki numaralardan ulaşabilirsiniz.



YASAL UYARI

Burada yer alan bilgiler Gedik Yatırım tarafından bilgilendirme amacıyla hazırlanmıştır. Yatırım bilgi, yorum ve tavsiyeleri yatırım danışmanlığı kapsamında değildir. Yatırım danışmanlığı hizmeti; aracı kurumlar, portföy yönetim şirketleri, mevduat kabul etmeyen bankalar ile müşteri arasında imzalanacak yatırım danışmanlığı sözleşmesi çerçevesinde sunulmaktadır. Burada yer alan yorum ve tavsiyeler, herhangi bir yatırım aracının alım satım önerisi ya da getiri vaadi olarak yorumlanmamalıdır. Bu görüşler mali durumunuz ile risk ve getiri tercihlerinize uygun olmayabilir ve sadece burada yer alan bilgilere dayanarak yatırım kararı verilmesi beklentilerinize uygun sonuçlar doğurmayabilir. Burada yer alan fiyatlar, veriler ve bilgilerin tam ve doğru olduğu garanti edilemez; içerik, haber verilmeksizin değiştirilebilir. Tüm veriler, Gedik Yatırım tarafından güvenilir olduğuna inanılan kaynaklardan alınmıştır. Bu kaynakların kullanılması nedeni ile ortaya çıkabilecek hatalardan Gedik Yatırım sorumlu değildir. Değerli yatırımcılarımız, takip ettiğiniz hisselerle ilişkin analiz ve dealing hizmetlerimiz için bize 24 saat aşağıdaki numaralardan ulaşabilirsiniz.