GedikYatırım
35.yıl

Günlük Eurobond Bülteni

16.11.2026

Karşılaştırmalı Tahvil Getirileri (%)

Eurobond	Vade	30/10/2026	30/09/2026	Değişim (bps)
Türkiye 2029	26/04/29	6.52%	6.87%	-35.7
Brezilya 2029	30/05/29	5.39%	5.35%	3.8
Güney Afrika 2029	30/09/29	5.47%	5.91%	-44.1
Türkiye 2036	17/03/36	7.51%	7.73%	-22.1
Brezilya 2035	15/03/35	6.79%	6.99%	-19.9
Güney Afrika 2036	19/11/36	6.55%	7.00%	-44.7
ABD 10Y	15/05/35	4.93%	5.28%	-35.6
Almanya 10Y	15/08/35	3.32%	3.59%	-26.3
Japonya 10Y	20/06/35	2.77%	3.05%	-27.6

10 Yıllık USD Eurobond Getirileri

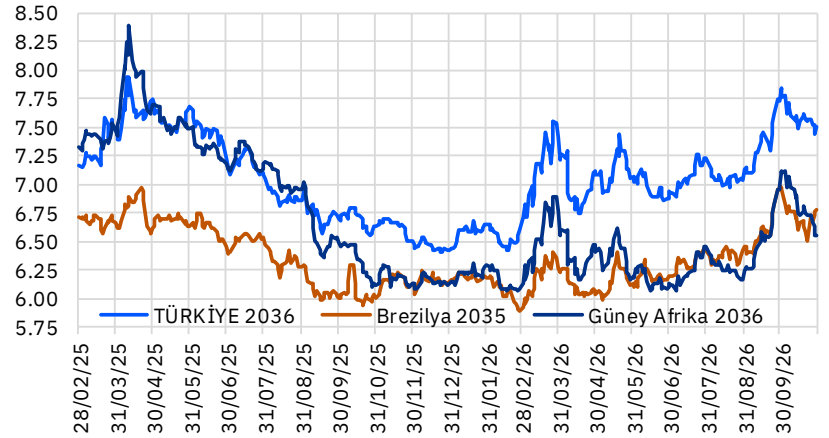

Aktif Türkiye Tahvilleri (USD)

Eurobond	Vade	30/10/2026	30/09/2026	Değişim (bps)
Türkiye 2027	25/03/27	4.88%	5.79%	-90.5
Türkiye 2029	26/04/29	6.52%	6.87%	-35.7
Türkiye 2034	14/02/34	7.23%	7.41%	-17.3
Türkiye 2036	17/03/36	7.51%	7.73%	-22.1
Türkiye 2047	11/05/47	8.24%	8.39%	-14.6

5 Yıllık CDS Spread

	30/10/2026	30/09/2026	Değişim (bps)
Türkiye	258.4	247.3	11.1
Brezilya	145.5	129.5	16.1
Güney Afrika	127.8	133.7	-5.9

5 Yıllık CDS Spread

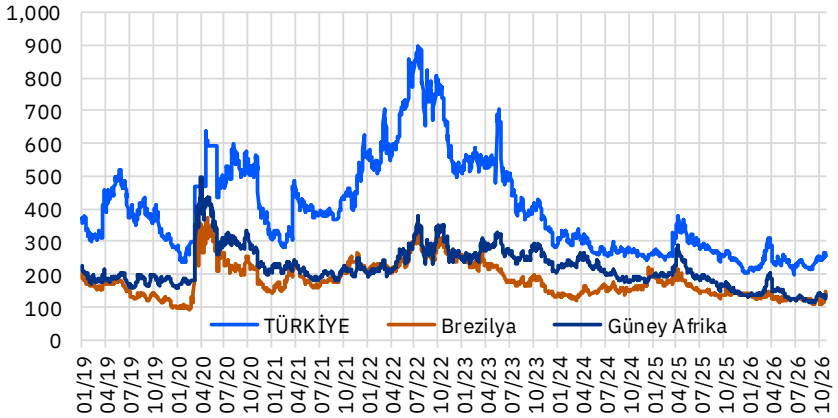

GedikYatırım
35.yıl

Günlük Eurobond Bülteni

16.11.2026

Türkiye Eurobond Verim Eğrisi

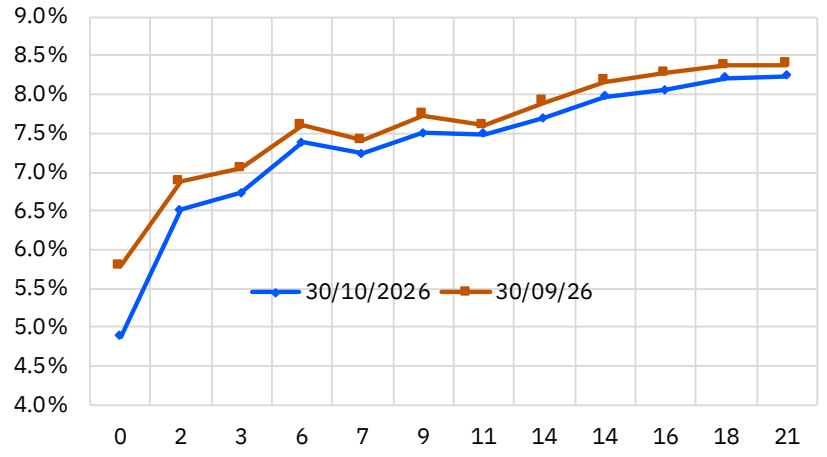

10 Yıllık ABD Tahvil Faizi

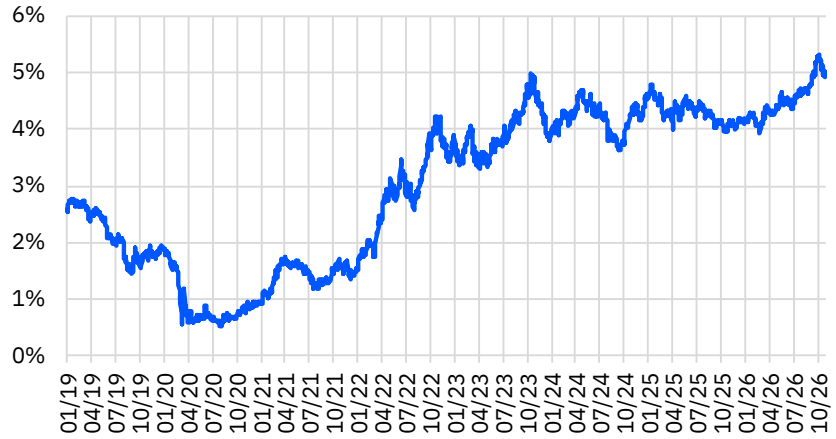

Türkiye CDS Eğrisi

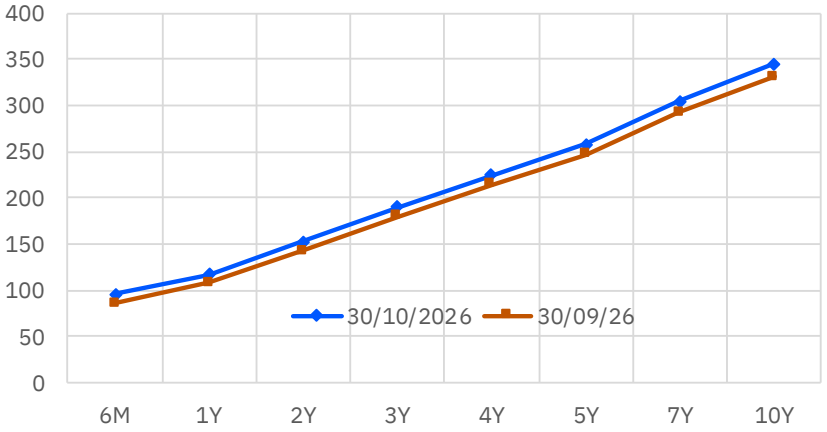

11/05/2047 Vadeli Eurobond Faizi

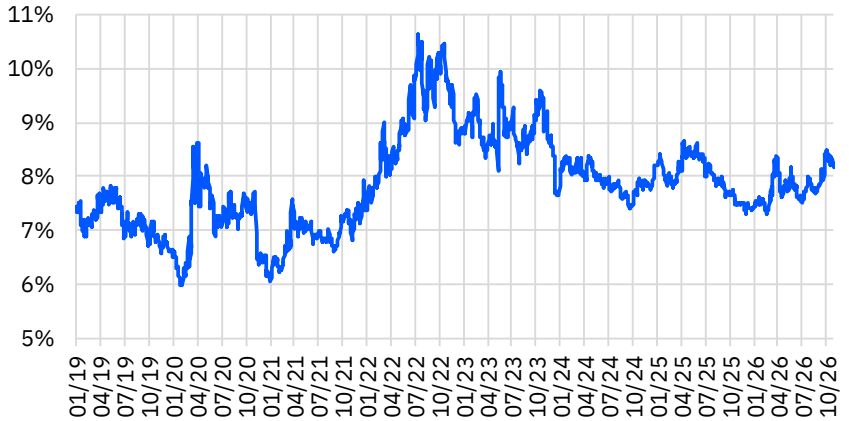

Günlük Eurobond Bülteni: Günlük İşlemler – 1 – Türkiye Cumhuriyeti

16.11.2026

Tanım	ISIN Kodu	Tahvil Tipi	Nominal (min)	Sonraki Kupona Kalan Gün	Vade	Kupon	İhraç Büy. (Milyar)	Alış Getiri	Alış Fiyatı	Satış Fiyatı	Satış Getiri	Ortalama Kirli Fiyat	Para Birimi	Moody's Derece
Devlet Tahvili - Minimum 1.000 ve 2.000 nominal														
												Fiyat verileri anlıktır ve gün içerisinde değişiklik gösterebilmektedir.		
TÜRKİYE CUMHURİYETİ	US900123AL40	Sr Unsecured	1,000	59	15/01/2030	11.875	1.50	6.511	115.083	114.769	6.613	118.950	USD	Ba3
TÜRKİYE CUMHURİYETİ	US900123AT75	Sr Unsecured	2,000	89	14/02/2034	8.000	1.50	7.349	103.589	103.247	7.409	105.485	USD	Ba3
TÜRKİYE CUMHURİYETİ	US900123AY60	Sr Unsecured	2,000	120	17/03/2036	6.875	2.75	7.572	95.381	95.166	7.606	96.419	USD	Ba3
TÜRKİYE CUMHURİYETİ	US900123BB58	Sr Unsecured	2,000	108	05/03/2038	7.250	1.00	7.576	97.540	97.104	7.635	98.772	USD	Ba3
Devlet Tahvilleri - Minimum 100.000 ve 200.000 Nominal														
TÜRKİYE CUMHURİYETİ	US900123CL22	Sr Unsecured	200,000	128	25/03/2027	6.000	3.25	4.715	100.435	100.323	5.032	101.246	USD	Ba3
TÜRKİYE CUMHURİYETİ	US900123DN78	Sr Unsecured	100,000	232	08/07/2027	4.375	1.50	2.698	101.021	100.820	3.012	102.515	EUR	Ba3
TÜRKİYE CUMHURİYETİ	US900123DR82	Sr Unsecured	200,000	127	24/09/2027	8.600	2.00	5.508	102.530	102.333	5.742	103.698	USD	Ba3
TÜRKİYE CUMHURİYETİ	US900123DS65	Sr Unsecured	200,000	59	15/01/2028	9.875	3.50	6.098	104.157	103.902	6.322	107.376	USD	Ba3
TÜRKİYE CUMHURİYETİ	US900123DU12	Sr Unsecured	200,000	92	17/02/2028	5.125	2.00	6.209	98.705	98.561	6.332	99.914	USD	Ba3
TÜRKİYE CUMHURİYETİ	US900123BG46	Sr Unsecured	200,000	158	24/10/2028	6.125	2.75	6.382	99.533	99.381	6.467	99.848	USD	Ba3
TURKIYE VARLIK FONU	XS2764457235	Sr Unsecured	200,000	88	14/02/2029	8.250	0.50	7.217	102.082	101.891	7.310	104.141	USD	-
TÜRKİYE CUMHURİYETİ	US900123DH01	Sr Unsecured	200,000	117	14/03/2029	9.375	2.25	6.678	105.702	105.515	6.763	107.249	USD	Ba3
TÜRKİYE CUMHURİYETİ	US900123CT57	Sr Unsecured	200,000	160	26/04/2029	7.625	3.00	6.641	102.178	101.984	6.727	102.526	USD	Ba3
TVF VARLIK KIRALAMA AS	XS2911679004	Sr Unsecured	200,000	66	23/01/2030	6.950	1.00	7.282	99.057	98.857	7.354	101.177	USD	-
TÜRKİYE CUMHURİYETİ	US900123CY43	Sr Unsecured	200,000	116	13/03/2030	5.250	2.00	6.924	95.097	94.887	6.998	95.925	USD	Ba3
TÜRKİYE CUMHURİYETİ	US900123DN78	Sr Unsecured	100,000	184	21/05/2030	5.875	2.00	4.846	103.211	103.044	4.897	106.041	EUR	Ba3
TÜRKİYE CUMHURİYETİ	US900123DR82	Sr Unsecured	200,000	57	13/07/2030	9.125	2.50	7.016	106.681	106.517	7.066	109.742	USD	Ba3
TÜRKİYE CUMHURİYETİ	US900123DU12	Sr Unsecured	200,000	59	15/01/2031	5.950	2.25	7.149	95.739	95.558	7.201	97.665	USD	Ba3
TÜRKİYE CUMHURİYETİ	US900123BG46	Sr Unsecured	200,000	5	22/05/2031	6.375	2.00	7.227	96.764	96.560	7.282	100.292	USD	Ba3
TÜRKİYE CUMHURİYETİ	US900123DC14	Sr Unsecured	200,000	39	26/06/2031	5.875	1.75	7.243	94.711	94.471	7.307	96.892	USD	Ba3
TÜRKİYE CUMHURİYETİ	XS3123715297	Sr Unsecured	100,000	272	17/08/2031	5.200	1.50	5.058	100.562	100.318	5.117	101.765	EUR	Ba3
TURKIYE VARLIK FONU	XS3173762439	Sr Unsecured	200,000	84	10/02/2031	6.875	0.50	7.645	97.248	97.077	7.693	99.034	USD	-
TÜRKİYE CUMHURİYETİ	US900123DP27	Sr Unsecured	200,000	87	12/02/2032	7.125	2.50	7.378	98.902	98.729	7.419	100.696	USD	Ba3
TÜRKİYE CUMHURİYETİ	US900123DQ00	Sr Unsecured	200,000	12	29/05/2032	7.250	2.00	7.363	99.488	99.275	7.411	102.765	USD	Ba3
TÜRKİYE CUMHURİYETİ	US900123DL13	Sr Unsecured	200,000	61	17/07/2032	7.125	1.75	7.402	98.720	98.521	7.447	100.996	USD	Ba3
TÜRKİYE CUMHURİYETİ	US900123DN78	Sr Unsecured	200,000	63	19/01/2033	9.375	2.75	7.481	109.210	109.010	7.520	112.183	USD	Ba3
TÜRKİYE CUMHURİYETİ	US900123DU12	Sr Unsecured	200,000	117	14/03/2033	6.300	2.00	7.488	94.088	93.905	7.526	95.099	USD	Ba3
TÜRKİYE CUMHURİYETİ	US900123BG46	Sr Unsecured	200,000	123	20/09/2033	6.500	1.50	7.443	95.004	94.763	7.490	95.913	USD	Ba3
TÜRKİYE CUMHURİYETİ	XS3293834662	Sr Unsecured	100,000	112	10/03/2034	5.150	2.00	5.629	97.155	96.885	5.676	100.985	EUR	Ba3
TÜRKİYE CUMHURİYETİ	US900123DK30	Sr Unsecured	200,000	179	15/05/2034	7.625	3.00	7.522	100.584	100.410	7.552	100.539	USD	Ba3
TÜRKİYE CUMHURİYETİ	US900123DN78	Sr Unsecured	200,000	47	03/01/2035	6.500	3.50	7.590	93.467	93.252	7.627	95.779	USD	Ba3

Günlük Eurobond Bülteni: Günlük İşlemler – 2 – Türkiye Cumhuriyeti

16.11.2026

Tanım	ISIN Kodu	Tahvil Tipi	Nominal (min)	Sonraki Kupona Kalan Gün	Vade	Kupon	İhraç Büy. (Milyar)	Alış Getiri	Alış Fiyatı	Satış Fiyatı	Satış Getiri	Ortalama Kirli Fiyat	Para Birimi	Moody's Derece
TÜRKİYE CUMHURİYETİ	US900123DR82	Sr Unsecured	200,000	119	16/09/2035	6.950	2.00	7.682	95.351	95.161	7.713	96.434	USD	Ba3
TURKIYE VARLIK FONU	XS3173762512	Sr Unsecured	200,000	112	10/09/2035	7.750	0.50	8.108	97.759	97.591	8.135	99.139	USD	-
TÜRKİYE CUMHURİYETİ	US900123DS65	Sr Unsecured	200,000	168	04/11/2036	6.800	2.25	7.773	93.335	93.140	7.803	93.483	USD	Ba3
TÜRKİYE CUMHURİYETİ	US900123DU12	Sr Unsecured	200,000	58	14/01/2038	6.875	1.50	7.860	92.754	92.541	7.891	94.996	USD	Ba3
TÜRKİYE CUMHURİYETİ	US900123BG46	Sr Unsecured	100,000	13	30/05/2040	6.750	2.00	7.760	91.625	91.149	7.821	94.518	USD	Ba3
TÜRKİYE CUMHURİYETİ	US900123BJ84	Sr Unsecured	200,000	58	14/01/2041	6.000	3.00	8.077	82.654	82.354	8.118	84.554	USD	Ba3
TÜRKİYE CUMHURİYETİ	US900123CB40	Sr Unsecured	200,000	150	16/04/2043	4.875	3.00	8.197	70.306	70.197	8.213	70.671	USD	Ba3
TÜRKİYE CUMHURİYETİ	US900123CG37	Sr Unsecured	200,000	92	17/02/2045	6.625	3.00	8.284	84.509	84.295	8.310	86.058	USD	Ba3
TÜRKİYE CUMHURİYETİ	US900123CM05	Sr Unsecured	200,000	175	11/05/2047	5.750	3.50	8.305	75.041	74.881	8.326	75.057	USD	Ba3

Günlük Eurobond Bülteni: Günlük İşlemler – 3 – Banka

16.11.2026

Tanım	ISIN Kodu	Tahvil Tipi	Nominal	Sonraki Kupona Kalan Gün	Vade	Kupon	İhraç Büy. (Milyar)	Alış Getiri	Alış Fiyatı	Satış Fiyatı	Satış Getiri	Ortalama Kirli Fiyat	Para Birimi	Moody's Derece
Özel sektör - (Finans)													**Fiyat verileri anlıktır ve gün içerisinde değişiklik gösterebilmektedir.**	
TURK IHRACAT KR BK	XS2692231975	Sr Unsecured	200,000	71	28/01/2027	9.000	0.50	4.889	100.766	100.617	5.637	103.442	USD	-
TURKIYE GARANTI BANKASI	XS1617531063	Subordinated	200,000	6	24/05/2027	7.177	0.75	6.404	100.385	100.269	6.635	103.796	USD	B1
ODEA BANK AS	XS1655085485	Subordinated	200,000	75	01/08/2027	8.606	0.30	7.892	100.459	100.216	8.252	102.895	USD	B3
FIBABANKA AS	XS1386178237	Subordinated	200,000	126	24/11/2027	9.797	0.30	5.608	104.084	103.281	6.412	105.152	USD	-
TURK IHRACAT KR BK	XS2750476603	Sr Unsecured	200,000	80	06/02/2028	7.500	0.50	6.837	100.746	100.557	7.001	102.777	USD	-
TURKIYE IS BANKASI A.S	XS1623796072	Subordinated	200,000	41	29/06/2028	9.192	0.50	7.201	102.969	102.805	7.308	106.436	USD	B3
TURK IHRACAT KR BK	XS3034601446	Sr Unsecured	200,000	46	03/07/2028	6.875	0.50	6.923	99.917	99.760	7.026	102.417	USD	Ba3
TURKIYE VAKIFLAR BANKASI	XS2677517497	Sr Unsecured	200,000	145	12/10/2028	9.000	0.75	6.945	103.587	103.436	7.029	104.412	USD	-
YAPI VE KREDI BANKASI AS	XS2445343689	Sr Unsecured	200,000	149	16/10/2028	9.250	0.80	6.943	104.052	103.871	7.043	104.784	USD	Ba3
TURKIYE SINAI KALKINMA B	XS2678232781	Sr Unsecured	200,000	152	19/10/2028	9.375	0.30	6.916	104.340	104.167	7.011	105.009	USD	Ba3
TC ZIRAAT BANKASI AS	XS2741927805	Sr Unsecured	200,000	59	16/01/2029	8.000	0.50	7.081	101.796	101.648	7.156	104.433	USD	Ba3
TURK IHRACAT KR BK	XS3357256208	Sr Unsecured	200,000	165	02/05/2029	6.125	0.65	7.045	97.954	97.791	7.119	98.145	USD	Ba3
QNB BANK AS	XS2798098310	Sr Unsecured	200,000	3	21/05/2029	7.250	0.50	6.955	100.668	100.472	7.041	104.135	USD	-
TURKIYE IS BANKASI A.S	XS2654059752	Sr Unsecured	200,000	24	12/06/2029	7.750	0.50	6.896	101.971	101.734	6.997	105.211	USD	-
YAPI VE KREDI BANKASI AS	XS2896892655	Sr Unsecured	200,000	143	10/10/2029	7.125	0.50	7.314	99.503	99.320	7.386	100.164	USD	Ba3
TURKIYE SINAI KALKINMA B	XS2919891361	Sr Unsecured	200,000	150	17/10/2029	7.125	0.35	7.375	99.346	99.160	7.447	99.867	USD	Ba3
TURKIYE VAKIFLAR BANKASI	XS2913966318	Sr Unsecured	200,000	50	07/01/2030	6.875	0.50	7.592	98.019	97.825	7.664	100.424	USD	-
AKBANK TAS	XS2842188687	Sr Unsecured	200,000	63	20/01/2030	7.498	0.50	7.073	101.175	100.961	7.149	103.526	USD	Ba3
TC ZIRAAT BANKASI AS	XS2966430683	Sr Unsecured	200,000	78	04/02/2030	7.250	0.75	7.554	99.132	98.933	7.625	101.127	USD	Ba3
YAPI VE KREDI BANKASI AS	XS3013242196	Sr Unsecured	200,000	105	03/03/2030	7.250	0.50	7.619	98.927	98.729	7.689	100.338	USD	-
TURKIYE SINAI KALKINMA B	XS3102781658	Sr Unsecured	200,000	45	02/07/2030	7.375	0.35	7.648	99.139	98.902	7.724	101.807	USD	Ba3
TURKIYE VAKIFLAR BANKASI	XS3108471197	Sr Unsecured	200,000	74	31/07/2030	7.250	0.75	7.712	98.520	98.356	7.764	100.613	USD	-
TURK IHRACAT KR BK	XS3183303018	Sr Unsecured	200,000	136	03/10/2030	6.375	0.60	7.531	96.167	95.967	7.593	96.864	USD	Ba3
TURK IHRACAT KR BK	XS3269561554	Sr Unsecured	200,000	58	15/01/2031	6.375	0.50	7.619	95.624	95.447	7.671	97.714	USD	Ba3
QNB BANK AS	XS3278734317	Sr Unsecured	200,000	85	11/02/2031	5.875	0.50	7.310	94.845	94.645	7.368	96.328	USD	-
QNB BANK AS	XS2678233243	Subordinated	200,000	178	15/11/2033	10.750	0.30	7.472	105.962	105.684	7.619	105.913	USD	Ba3
YAPI VE KREDI BANKASI AS	XS2741069996	Subordinated	200,000	60	17/01/2034	9.250	0.65	8.115	102.191	101.993	8.215	105.201	USD	B3
TURK EKONOMI BANKASI AS	XS2744911830	Subordinated	200,000	60	17/01/2034	9.375	0.40	8.425	101.823	101.595	8.541	104.860	USD	-
TURKIYE GARANTI BANKASI	XS2773062471	Subordinated	200,000	102	28/02/2034	8.375	0.50	8.078	100.586	100.405	8.166	102.357	USD	B1
TC ZIRAAT BANKASI AS	XS2802184999	Subordinated	200,000	76	02/08/2034	8.994	0.50	8.364	101.369	101.199	8.442	103.932	USD	-
TURKIYE VAKIFLAR BANKASI	XS2850573374	Subordinated	200,000	138	05/10/2034	8.994	0.70	8.322	101.561	101.315	8.427	102.512	USD	-
ING BANK AS	XS2836961032	Subordinated	200,000	36	24/12/2034	8.500	0.15	7.177	103.358	102.609	7.468	106.384	USD	-
TURKIYE GARANTI BANKASI	XS2913414384	Subordinated	200,000	46	03/01/2035	8.125	0.75	8.305	99.498	99.231	8.404	102.411	USD	B1
ANADOLUBANK AS	XS2993969596	Subordinated	200,000	100	26/02/2035	9.125	0.15	9.086	100.083	99.695	9.226	101.967	USD	-
AKBANK TAS	XS3013974533	Subordinated	200,000	106	04/09/2035	7.875	0.50	8.429	98.327	98.112	8.501	99.838	USD	-
TURKIYE GARANTI BANKASI	XS3106498051	Subordinated	200,000	51	08/01/2036	8.125	0.50	8.403	99.093	98.843	8.480	101.902	USD	B1
TURKIYE IS BANKASI A.S	XS3174368152	Subordinated	200,000	135	02/04/2036	7.375	0.50	8.583	95.878	95.559	8.679	96.661	USD	-

Günlük Eurobond Bülteni: Günlük İşlemler – 4 – Banka

16.11.2026

Tanım	ISIN Kodu	Tahvil Tipi	Nominal	Sonraki Kupona Kalan Gün	Vade	Kupon	İhraç Büy. (Milyar)	Alış Getiri	Alış Fiyatı	Satış Fiyatı	Satış Getiri	Ortalama Kirli Fiyat	Para Birimi	Moody's Derece
TURKIYE GARANTI BANKASI	XS3205715611	Subordinated	200,000	148	15/04/2036	7.625	0.70	8.496	97.004	96.786	8.561	97.594	USD	B1
YAPI VE KREDI BANKASI AS	XS3246209749	Subordinated	200,000	23	11/06/2036	7.550	0.75	8.589	96.323	96.113	8.650	99.511	USD	-
AKBANK TAS	XS3394857984	Subordinated	200,000	20	08/12/2036	8.250	0.50	8.602	98.642	98.403	8.665	102.189	USD	-
TURKIYE IS BANKASI A.S	XS3264004329	Subordinated	200,000	79	05/02/2037	7.575	0.50	8.639	95.770	95.587	8.687	97.846	USD	-
AKBANK TAS	XS2783589844 Jr	Subordinated	200,000	26	Perpetual	9.369	0.60	9.158	100.441	100.169	9.290	104.313	USD	-
TURKIYE SINAI KALKINMA B	XS2778918834 Jr	Subordinated	200,000	123	Perpetual	9.750	0.30	9.616	100.250	99.902	9.786	101.620	USD	-
TURK EKONOMI BANKASI AS	XS2888538431 Jr	Subordinated	200,000	113	Perpetual	9.375	0.30	9.350	100.035	99.737	9.473	101.631	USD	-
YAPI VE KREDI BANKASI AS	XS2796491681 Jr	Subordinated	200,000	47	Perpetual	9.743	0.50	9.542	100.419	100.181	9.656	103.927	USD	-
TURKIYE VAKIFLAR BANKASI	XS2793703500 Jr	Subordinated	200,000	67	Perpetual	10.117	0.55	9.497	101.317	101.089	9.603	104.407	USD	-
FIBABANKA AS	XS2801110581 Jr	Subordinated	200,000	140	Perpetual	10.250	0.15	9.247	102.470	101.379	9.682	103.092	USD	-
TURKIYE IS BANKASI A.S	XS2970145012 Jr	Subordinated	200,000	58	Perpetual	9.125	0.50	9.337	99.410	99.075	9.462	102.360	USD	-
SEKERBANK TURK AS	XS2801123998 Jr	Subordinated	200,000	156	Perpetual	10.875	0.20	10.462	101.243	100.500	10.710	101.627	USD	-
YAPI VE KREDI BANKASI AS	XS3169054049 Jr	Subordinated	200,000	106	Perpetual	8.250	0.60	9.553	95.909	95.622	9.648	97.461	USD	-
TURKIYE VAKIFLAR BANKASI	XS3196022597 Jr	Subordinated	200,000	49	Perpetual	8.195	0.50	9.579	95.596	95.150	9.724	98.378	USD	-
VAKIF KATILIM SUKUK LTD	XS3190527120 Jr	Subordinated	200,000	147	Perpetual	8.375	0.50	8.689	98.964	98.543	8.820	99.544	USD	-
TC ZIRAAT BANKASI AS	XS3192238270 Jr	Subordinated	200,000	168	Perpetual	8.375	0.60	9.450	96.508	96.271	9.524	96.692	USD	B3
SEKERBANK TURK AS	XS3273169402 Jr	Subordinated	200,000	76	Perpetual	9.450	0.15	10.204	97.344	96.365	10.489	99.637	USD	-
ALTERNATIFBANK AS	XS3258458721 Jr	Subordinated	200,000	78	Perpetual	9.250	0.20	10.036	97.327	96.563	10.267	99.617	USD	B3
AKBANK TAS	XS3298828966 Jr	Subordinated	200,000	93	Perpetual	7.950	0.60	9.500	94.657	94.355	9.591	96.471	USD	-
YAPI VE KREDI BANKASI AS	XS3307951403 Jr	Subordinated	200,000	8	Perpetual	9.375	0.50	9.632	99.072	98.892	9.682	103.461	USD	-

Günlük Eurobond Bülteni: Günlük İşlemler – 5 – Reel Sektör

16.11.2026

Tanım	ISIN Kodu	Tahvil Tipi	Nominal	Sonraki Kupona Kalan Gün	Vade	Kupon	İhraç Büy. (Milyar)	Alış Getiri	Alış Fiyatı	Satış Fiyatı	Satış Getiri	Ortalama Kirli Fiyat	Para Birimi	Moody's Derece
Özel sektör - (Finans dışı)													**Fiyat verileri anlıktır ve gün içerisinde değişiklik gösterebilmektedir.**	
ISTANBUL METROPOLITAN MU	XS2468421248	Sr Unsecured	200,000		12/04/2027	10.750	0.31	6.277	101.719	101.539	6.727	102.704	USD	Ba3
TURKCELL ILETISIM HIZMET	XS1803215869	Sr Unsecured	200,000		11/04/2028	5.800	0.50	6.337	99.285	99.111	6.470	99.794	USD	-
ANADOLU EFES BIR	XS2355105292	Sr Unsecured	200,000		29/06/2028	3.375	0.50	7.257	94.181	93.928	7.433	95.358	USD	-
ARCELIK AS	XS2695038401	Sr Unsecured	200,000		25/09/2028	8.500	0.50	11.007	95.875	95.370	11.325	96.874	USD	-
WE SODA INV HOLDING PLC	USG95448AA75	Secured	200,000		06/10/2028	9.500	0.98	13.960	92.793	92.389	14.224	93.673	USD	-
MERSIN ULUSLARARASI LIMA	XS2696793012	Sr Unsecured	200,000		15/11/2028	8.250	0.60	6.509	101.645	101.449	6.714	101.616	USD	-
ISTANBUL METROPOLITAN MU	XS2730249997	Sr Unsecured	200,000		06/12/2028	10.500	0.72	7.236	105.430	105.216	7.360	110.048	USD	Ba3
TAV HAVALIMANLARI HOLDIN	XS2729164462	Sr Unsecured	200,000		07/12/2028	8.500	0.40	6.538	101.959	101.720	6.773	105.641	USD	-
COCA-COLA ICECEK AS	XS2434515313	Sr Unsecured	200,000		20/01/2029	4.500	0.50	5.889	97.199	96.862	6.060	98.506	USD	-
TURKIYE VARLIK FONU	XS2764457235	Sr Unsecured	200,000		14/02/2029	8.250	0.50	7.217	102.082	101.891	7.310	104.141	USD	-
FORD OTOMOTIV SANAYI AS	XS2782775345	Sr Unsecured	200,000		25/04/2029	7.125	0.50	7.867	98.376	98.175	7.960	98.731	USD	-
SISECAM UK PLC	XS2812381247	Sr Unsecured	200,000		02/05/2029	8.250	0.68	9.876	96.521	96.050	10.103	96.652	USD	B2
VESTEL ELEKTRONIK SANAYI	XS2817919587	Sr Unsecured	200,000		15/05/2029	9.750	0.50	91.096	24.446	23.677	93.443	24.143	USD	C
TURK TELEKOMUNIKASYON AS	XS2820499619	Sr Unsecured	200,000		20/05/2029	7.375	0.50	7.093	100.592	100.415	7.179	104.150	USD	-
EREGLI DEMIR VE CELIK	XS2861686041	Sr Unsecured	200,000		23/07/2029	8.375	0.95	7.763	101.438	101.193	7.865	103.991	USD	B2
LIMAK CIMENTO SANAYI	XS2862382541	Sr Unsecured	200,000		25/07/2029	9.750	0.79	10.640	97.938	97.647	10.769	100.853	USD	B2
RONESANS ALTYAPI SISTEML	XS2915523661	Sr Unsecured	200,000		10/10/2029	8.500	0.43	8.849	99.111	98.748	8.995	99.827	USD	-
GDZ ELEKTRIK DAGITIM AS	XS2911134604	Sr Unsecured	200,000		15/10/2029	9.000	0.52	13.203	90.092	89.549	13.451	90.646	USD	B2
TURKCELL ILETISIM HIZMET	XS2981975027	Sr Unsecured	200,000		24/01/2030	7.450	0.50	7.161	100.750	100.548	7.239	103.008	USD	-
ZORLU ENERJI ELEKTRIK	XS2926261426	Sr Unsecured	200,000		23/04/2030	11.000	1.10	30.725	55.738	55.330	31.012	55.534	USD	Caa3
CIMKO CIMENTO AS	XS3045389700	Sr Unsecured	200,000		21/05/2030	10.750	0.39	10.419	100.875	100.578	10.530	106.012	USD	B2
LIMAK YENILENEBILIR	XS2989570945	Sr Unsecured	200,000		12/08/2030	9.625	0.53	10.749	96.837	96.500	10.872	99.235	USD	B2
AYDEM YENILENEBILIR ENER	XS3065322862	1st lien	200,000		30/09/2030	9.875	0.55	10.896	97.232	96.889	11.026	98.377	USD	-
TT VARLIK KIRALAMA	XS3190446636	Sr Unsecured	200,000		30/10/2030	6.500	0.60	7.423	96.885	96.709	7.476	97.122	USD	-
ADM ELEKTRIK DAGITIM AS	XS3260262988	Sr Unsecured	200,000		05/02/2031	9.500	0.50	12.297	90.976	90.695	12.390	93.554	USD	B2
WE SODA INV HOLDING PLC	USG95448AC32	Secured	200,000		14/02/2031	9.375	0.75	14.196	84.980	84.376	14.413	87.100	USD	-
TPAO VARLIK KIRALAMA ASA	XS3304298287	Sr Unsecured	200,000		04/03/2031	6.300	1.50	7.790	94.634	94.457	7.841	95.841	USD	-
EMLAK VARLIK	XS3386678844	Sr Unsecured	200,000		01/06/2031	7.750	0.65	8.301	97.948	97.796	8.342	101.467	USD	-
ULKER BISKUVI SANAYI AS	XS2855391533	Sr Unsecured	200,000		08/07/2031	7.875	0.55	8.116	99.066	98.930	8.152	101.842	USD	-
PEGASUS HAVA TASIMACILIG	XS2897383043	Sr Unsecured	200,000		11/09/2031	8.000	0.65	9.900	92.838	92.509	9.992	94.162	USD	Ba3
TURKCELL ILETISIM HIZMET	XS2981975613	Sr Unsecured	200,000		24/01/2032	7.650	0.50	7.375	101.115	100.892	7.430	103.426	USD	-
SISECAM UK PLC	XS2812381676	Sr Unsecured	200,000		02/05/2032	8.625	0.83	10.320	93.053	92.736	10.401	93.278	USD	B2
TURK TELEKOMUNIKASYON AS	XS3194824747	Sr Unsecured	200,000		07/10/2032	6.950	0.60	7.736	96.328	96.190	7.766	97.051	USD	-
SISECAM UK PLC	XS3272983563	Sr Unsecured	200,000		23/01/2033	8.375	0.50	10.343	91.149	90.758	10.436	93.629	USD	B2
GUERMAT ELEKTRIK UERETIM	XS3363473193	1st lien	200,000		21/05/2035	10.748	0.38	20.945	73.533	72.777	21.328	77.275	USD	B2
LIMAK ISKENDERUN	XS2339789732	Secured	200,000		10/07/2036	9.500	0.37	9.803	98.652	98.393	9.862	99.525	USD	B3

GedikYatırım
35.yıl

Günlük Eurobond Bülteni: Günlük İşlemler – 6 – Sukuk

16.11.2026

Tanım	ISIN Kodu	Tahvil Tipi	Nominal	Sonraki Kupona Kalan Gün	Vade	Kupon	İhraç Büy. (Milyar)	Alış Getiri	Alış Fiyatı	Satış Fiyatı	Satış Getiri	Ortalama Kirli Fiyat	Para Birimi	Moody's Derece
Sukuk														
HAZINE MUSTESARLIGI VARL	XS2441287773	Sr Unsecured	200,000	98	24/02/2027	7.250	3.00	4.929	100.589	100.428	5.528	102.200	USD	Ba3
HAZINE MUSTESARLIGI VARL	XS2689091846	Sr Unsecured	200,000	57	14/01/2029	8.509	2.50	6.726	103.509	103.271	6.843	106.321	USD	Ba3
HAZINE MUSTESARLIGI VARL	XS2900389870	Sr Unsecured	200,000	159	26/04/2030	6.500	2.50	6.954	98.625	98.408	7.027	98.914	USD	Ba3
HAZINE MUSTESARLIGI VARL	XS3072231809	Sr Unsecured	200,000	103	01/09/2030	6.750	2.50	6.996	99.181	98.889	7.085	100.479	USD	Ba3
HAZINE MUSTESARLIGI VARL	XS3410791282	Sr Unsecured	200,000	45	02/07/2032	6.700	2.75	7.167	97.860	97.570	7.231	100.246	USD	Ba3

** Bültendeki tüm veriler Bloomberg'den alınmıştır.*

Burada yer alan bilgiler Gedik Yatırım tarafından bilgilendirme amacıyla hazırlanmıştır. Yatırım bilgi, yorum ve tavsiyeleri yatırım danışmanlığı kapsamında değildir. Yatırım danışmanlığı hizmeti; aracı kurumlar, portföy yönetim şirketleri, mevduat kabul etmeyen bankalar ile müşteri arasında imzalanacak yatırım danışmanlığı sözleşmesi çerçevesinde sunulmaktadır. Burada yer alan yorum ve tavsiyeler, herhangi bir yatırım aracının alım satım önerisi ya da getiri vaadi olarak yorumlanmamalıdır. Bu görüşler mali durumunuz ile risk ve getiri tercihlerinize uygun olmayabilir ve sadece burada yer alan bilgilere dayanarak yatırım kararı verilmesi beklentilerinize uygun sonuçlar doğurmayabilir. Burada yer alan fiyatlar, veriler ve bilgilerin tam ve doğru olduğu garanti edilemez; içerik, haber verilmeksizin değiştirilebilir. Tüm veriler, Gedik Yatırım tarafından güvenilir olduğuna inanılan kaynaklardan alınmıştır. Bu kaynakların kullanılması nedeni ile ortaya çıkabilecek hatalardan Gedik Yatırım sorumlu değildir. Değerli yatırımcılarımız, takip ettiğiniz hisselere ilişkin analiz ve dealing hizmetlerimiz için bize 24 saat aşağıdaki numaralardan ulaşabilirsiniz.

YASAL UYARI

Burada yer alan bilgiler Gedik Yatırım tarafından bilgilendirme amacıyla hazırlanmıştır. Yatırım bilgi, yorum ve tavsiyeleri yatırım danışmanlığı kapsamında değildir. Yatırım danışmanlığı hizmeti; aracı kurumlar, portföy yönetim şirketleri, mevduat kabul etmeyen bankalar ile müşteri arasında imzalanacak yatırım danışmanlığı sözleşmesi çerçevesinde sunulmaktadır. Burada yer alan yorum ve tavsiyeler, herhangi bir yatırım aracının alım satım önerisi ya da getiri vaadi olarak yorumlanmamalıdır. Bu görüşler mali durumunuz ile risk ve getiri tercihlerinize uygun olmayabilir ve sadece burada yer alan bilgilere dayanarak yatırım kararı verilmesi beklentilerinize uygun sonuçlar doğurmayabilir. Burada yer alan fiyatlar, veriler ve bilgilerin tam ve doğru olduğu garanti edilemez; içerik, haber verilmeksizin değiştirilebilir. Tüm veriler, Gedik Yatırım tarafından güvenilir olduğuna inanılan kaynaklardan alınmıştır. Bu kaynakların kullanılması nedeni ile ortaya çıkabilecek hatalardan Gedik Yatırım sorumlu değildir. Değerli yatırımcılarımız, takip ettiğiniz hisselere ilişkin analiz ve dealing hizmetlerimiz için bize 24 saat aşağıdaki numaralardan ulaşabilirsiniz.