Petrol fiyatlarında dalgalı seyir

Kasım ayı içerisinde ABD ile İran arasındaki diplomatik sürece yönelik artan umutlar, küresel piyasalarda özellikle petrol fiyatlarında geri çekilmeleri beraberinde getirdi. Kasım ayına 110 doların üzerindeki seviyelerden başlayan Brent petrolün varil fiyatı, diplomatik çözüm ihtimalinin güçlenmesiyle birlikte 90 dolar bölgesine kadar geriledi. Bu süreçte 3 Kasım'da ABD'de gerçekleştirilen ara seçimlerde Demokratların Kongre'nin iki kanadında da çoğunluğu elde etmesi, Trump yönetiminin savaşın sona erdirilmesine yönelik daha fazla baskıyla karşılaşabileceği beklentisini gündeme taşıdı. Bunun yanı sıra Katar başta olmak üzere arabulucu ülkelerden ABD ile İran arasındaki müzakerelerin sürdüğüne yönelik gelen açıklamalar da diplomatik çözüm umutlarını destekledi. Ancak söz konusu iyimserliğe rağmen taraflar arasında somut bir ilerleme veya anlaşmaya yönelik belirgin bir adım henüz görülmedi. Geçen hafta İran Meclis Başkanı Muhammed Bakır Kalibaf, ülkesinin taleplerini içeren mesaja ABD tarafından henüz resmi ve net bir yanıt verilmediğini belirterek Hürmüz Boğazı'nın yeniden açılması için Washington yönetiminin İran tarafından iletilen yedi şartın tamamını yerine getirmesi gerektiğini ifade etti. Diğer taraftan ABD Başkanı Donald Trump, İran ile bir anlaşmaya ihtiyaçları olmadığını açıklayarak diplomatik çözüm beklentilerini zayıflatan mesajlar verdi. Hafta sonuna doğru ise Trump'ın, İran veya Husiler tarafından yeni bir provokasyon yaşanmaması halinde yeni saldırıları ertelemeyi değerlendirdiğine yönelik haberler gündeme geldi. Suudi Arabistan Veliaht Prensi Muhammed bin Selman ve Cumhurbaşkanı Recep Tayyip Erdoğan'ın da Trump'a gerilimin yeniden tırmandırılmaması yönünde telkinde bulunduğu aktarıldı. Ancak 15 Kasım'da Bahreyn'in İran kaynaklı hava saldırılarını önlediğini açıklaması ve İran Devrim Muhafızları'nın ABD'ye ait bir radar tesisini hedef aldığı yönündeki iddiası, bölgedeki askerî risklerin sürdüğünü gösterdi. Hürmüz Boğazı çevresinde ticari gemilere yönelik saldırı ve mayın iddialarının devam etmesi de enerji taşımacılığına ilişkin endişeleri canlı tutuyor. Trump'ın anlaşmaya yönelik mesafeli açıklamalarının ardından yeni saldırıları ertelemeyi değerlendirdiğine yönelik haberler, ABD yönetiminin izlediği politikaya ilişkin belirsizliği de ortaya koyuyor. Tüm bu gelişmelerle birlikte Brent petrolün 90 dolar seviyelerinden 95 dolar bölgesine doğru yeniden yükseldiğini gördük.

Önümüzdeki dönemde ABD-İran arasındaki diplomatik temasların nasıl ilerleyeceği, Hürmüz Boğazı'ndaki gelişmeler ve bölgedeki jeopolitik riskler enerji piyasalarının odağında kalmaya devam edecek. 2026 yılı boyunca enerji maliyetlerinde yaşanan yükselişin küresel enflasyon endişelerini artırması, yılın başında majör merkez bankalarının faiz indirimlerine devam etmesi beklenirken para politikası görünümünün faiz artırımlarının konuşulduğu bir noktaya evrilmesine neden oldu. Bu nedenle petrol fiyatlarının seyri yalnızca enerji piyasaları açısından değil, küresel enflasyon beklentileri, merkez bankalarının para politikası kararları ve genel risk iştahı bakımından da belirleyici olmaya devam edecek. Önümüzdeki süreçte ABD ile İran arasındaki diplomasi trafiğinin sürmesi ve savaşın sona erdirilmesine yönelik somut adımların görülmesi halinde petrol fiyatlarında aşağı yönlü hareketin devam ettiğini görebiliriz. Böyle bir görünüm hem küresel piyasalar hem de yurt içi piyasalar açısından destekleyici olacaktır. Buna karşın müzakerelerin tıkandığına yönelik haber akışları veya bölgede yeniden askerî hareketliliğin artması durumunda petrol fiyatlarının tekrar 100 doların üzerine yönelmesi ve bunun küresel risk iştahı üzerinde baskı oluşturması beklenebilir. Dolayısıyla önümüzdeki dönemde jeopolitik gelişmeler ve petrol fiyatlarının seyri, küresel piyasalardaki fiyatlamalar açısından yakından izlenmeye devam edecek.

Haftalık Veriler

Hisse Senedi Piyasaları	Kapanış	Haftalık (%)	Aylık (%)
BIST - 100	11,842.82	3.14	-3.33
BIST - 30	14,844.74	3.88	-2.28
BIST Mali	13,809.22	2.05	-4.24
BIST Sanayi	14,148.97	2.94	-10.07
BIST - 30 Vadeli	15,450.00	4.02	0.12

Sabit Getirili Menkul Kıymet	Kapanış	Haftalık (%)	Aylık (%)
Türkiye 2 Yıllık	39.19	0.75	3.39
Türkiye 10 Yıllık	36.19	0.69	2.97
Gecelik Faiz	35.65	0.69	3.11

Emtia ve Pariteler	Kapanış	Haftalık (%)	Aylık (%)
Altın (Ons/$)	3,912.15	-2.85	-6.41
Brent Petrol	94.42	-2.42	-9.91
USD/TRY	50.37	0.42	2.01
EUR/TRY	55.52	-0.63	0.41
Döviz Sepeti	53.00	-0.29	1.39

Yurtdışı Piyasalar	Kapanış	Haftalık (%)	Aylık (%)
Fransa	8,368.91	2.82	6.91
Almanya	26,749.95	3.60	5.90
İngiltere	10,902.56	2.14	2.37
S&P 500	7,561.67	2.51	-3.12
Çin	3,634.35	-0.41	-4.38
Dow Jones	52,347.55	2.07	1.31
Honk Kong	23,637.60	-3.45	-2.91
Nasdaq	25,136.27	2.27	-7.60
Japonya	61,142.35	6.46	-9.79
Hindistan	81,592.45	0.70	11.72

Haftalık Karşılaştırmalı Getiri Tablosu

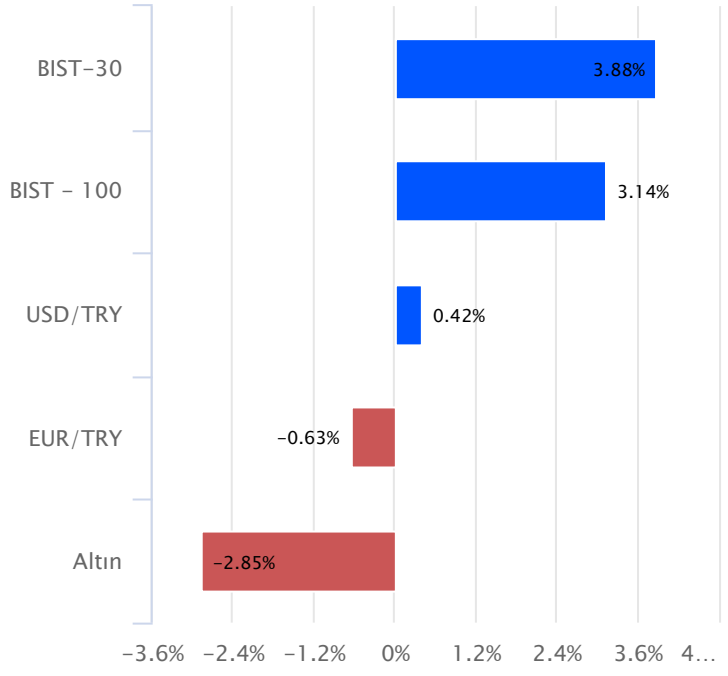

ABD'de enflasyon rakamları açıklandı

ABD'de geçen hafta piyasaların odağında ekim ayı enflasyon verileri ve Fed üyelerinden gelen açıklamalar yer aldı. Salı günü açıklanan tüketici fiyat endeksi (TÜFE), aylık bazda yüzde 0,4 artış kaydederek yüzde 0,3 seviyesindeki piyasa beklentisinin üzerinde gerçekleşti. Eylül ayında yüzde 0,6 artış kaydeden manşet enflasyonda aylık bazda bir yavaşlama görülse de beklentilerin üzerinde gerçekleşme, fiyat baskılarının devam ettiğine işaret etti. Gıda ve enerji fiyatlarının hariç tutulduğu çekirdek TÜFE de ekim ayında yüzde 0,3 artarak yüzde 0,2 seviyesindeki piyasa beklentisini aştı. Geçen yıl ekim ayında federal hükümetin kapanması nedeniyle ilgili fiyat verilerinin toplanamaması sonucunda bu döneme ilişkin yıllık enflasyon oranları ise açıklanmadı. Öte yandan cuma günü açıklanan üretici fiyat endeksi (ÜFE) görece daha olumlu bir görünüm sundu. Manşet ÜFE ekim ayında aylık yüzde 0,3 artarak yüzde 0,4'lük piyasa beklentisinin altında kalırken, çekirdek ÜFE yüzde 0,3 ile beklentilere paralel gerçekleşti. Bununla birlikte yıllık üretici enflasyonunun yüzde 6,5'e yükselmesi, maliyet baskılarının tamamen ortadan kalkmadığını gösterdi.
Enflasyon verisinin yanı sıra Fed üyelerinin hafta boyunca gerçekleştirdiği konuşmalar da piyasaların yakından takip ettiği gelişmeler arasında yer aldı. Fed Yönetim Kurulu Üyesi Christopher Waller, aralık ayında gerçekleştirilecek toplantıda 25 baz puanlık faiz artışını desteklediğini belirtirken, enflasyonun hızlanmaya devam etmesi halinde 50 baz puanlık daha güçlü bir artışın gündeme alınması gerektiğini vurguladı. Cleveland Fed Başkanı Beth Hammack, enflasyonla mücadele kapsamında daha kısıtlayıcı faiz oranlarına ihtiyaç duyulduğu yönündeki görüşünü yineledi. San Francisco Fed Başkanı Mary Daly de enflasyonla mücadelede ilave faiz artırımlarının gerekebileceğini belirtti. Yapay zekâ yatırımlarının fiyat baskılarına katkısının şu aşamada sınırlı olduğunu ancak ilerleyen süreçte bu etkinin artabileceğini ifade eden Daly, enflasyonist baskıların enerji ve mal fiyatlarının ötesine geçerek hizmet sektörüne de yayıldığına dikkat çekti. New York Fed Başkanı John Williams ise ABD ekonomisinin güçlü seyrini koruduğunu, iş gücü piyasasının güçlenmeye devam ettiğini ve enflasyonun kalıcılık gösterdiğini ifade etti. Enflasyonun sürdürülebilir şekilde yüzde 2 hedefine döndürülebilmesi için para politikasında hâlâ yapılması gerekenler bulunduğunu belirten Williams, mevcut ekonomik görünümün enflasyonla mücadelede ilave adımları gerektirebileceğine işaret etti.

Genel olarak değerlendirildiğinde, önceki hafta açıklanan ve beklentilerin üzerinde gerçekleşen tarım dışı istihdam verisinin ardından ekim ayı TÜFE rakamlarının da beklentileri aşması ve Fed üyelerinin şahin tondaki açıklamaları, para politikasına yönelik beklentilerin yeniden sıkılaşma yönünde şekillenmesine neden oldu. Piyasalar Fed'in 8-9 Aralık tarihlerinde gerçekleştirilecek toplantısında 25 baz puanlık faiz artırımına gitmesini yaklaşık yüzde 90 olasılıkla fiyatlıyor. Bunun yanında 2027 yılında da ilave faiz artırımlarının devam edebileceğine yönelik beklentiler güç kazanmış durumda. Fed'e yönelik faiz artırımı beklentilerinin kuvvetlenmesi geçen hafta doların küresel ölçekte değer kazanmasını destekledi. Dolar endeksi 103 seviyesinin üzerine yükselirken, gelişmiş ve gelişmekte olan ülke para birimlerinin dolar karşısında zayıfladığı görüldü. ABD tahvil faizlerinde de yukarı yönlü hareket öne çıktı. Artan faiz beklentileri ve doların güçlenmesi değerli metaller üzerinde baskı oluştururken, önceki hafta petrol fiyatlarındaki geri çekilmenin desteğiyle 4.150 dolar bölgesine kadar toparlanan ons altın, geçen haftaki gelişmelerle birlikte yeniden satış baskısı altında kaldı ve 3.900 dolar seviyesinin altına geriledi. Önümüzdeki süreçte merkez bankalarının atacağı adımlar açısından jeopolitik gelişmeler ve petrol fiyatlarının yanı sıra makroekonomik veriler de belirleyici olmaya devam edecek. Özellikle istihdam ve enflasyon verileri, ekonomik aktivitenin seyrine ilişkin göstergeler ve enerji maliyetlerindeki değişimler yakından takip edilecek. Bu çerçevede Fed başta olmak üzere majör merkez bankalarının faiz patikasına yönelik beklentiler, küresel risk iştahı ve varlık fiyatlamaları üzerinde etkili olmayı sürdürecek.

Yurt içinde Enflasyon Raporu toplantısı takip edildi

Yurt içinde geçen haftanın öne çıkan gelişmeleri arasında Türkiye Cumhuriyet Merkez Bankası'nın 12 Kasım Perşembe günü gerçekleştirdiği yılın son Enflasyon Raporu toplantısı ve yatırım fonlarının tasfiye sürecine ilişkin gelişmeler yer aldı. Fon kaynaklı gelişmeler tarafında cuma günü gerçekleştirilen Fon Koordinasyon Kurulu toplantısının ardından yapılan açıklamada, olağan ve olağanüstü tasfiye süreçleri kapsamında toplam 119 fonda bulunan 444 bin 893 tekil yatırımcıya yaklaşık 161 milyar TL tutarında ayni ve nakdi ödeme gerçekleştirildiği bildirildi. Açıklamada 333 bin 493 yatırımcının net yatırım tutarının tamamını aldığı belirtildi. Böylece tasfiye sürecinde yatırımcılara yönelik ödemelerde önemli bir aşama kaydedilirken, fon piyasasındaki gelişmeler ve yatırımcıların mağduriyetlerinin giderilmesine yönelik adımlar yurt içi piyasaların gündemindeki yerini korudu.

TCMB, yılın son Enflasyon Raporu toplantısında 2026 yıl sonu enflasyon tahminini yüzde 28'den yüzde 29,5'e, 2027 tahminini yüzde 15'ten yüzde 21'e, 2028 tahminini ise yüzde 9'dan yüzde 13,5'e yükseltti. İlk kez açıklanan 2029 yıl sonu tahmini yüzde 9 olarak belirlendi. TCMB Başkanı Fatih Karahan, yukarı yönlü revizyonlarda enerji fiyatlarındaki yükselişin belirleyici olduğunu belirtirken, talep koşullarındaki soğuma ve enflasyonun ana eğilimindeki iyileşmeye dikkat çekti. Bununla birlikte 2027 yılı tahminindeki revizyonun para politikasında gevşeme anlamına gelmediğini vurgulayarak, enflasyonda kalıcı iyileşme sağlanana kadar sıkı para politikası duruşunun sürdürüleceği mesajını verdi. Önümüzdeki dönemde enerji fiyatlarının seyri, talep koşulları ve enflasyonun ana eğilimindeki gelişmeler TCMB'nin faiz politikası açısından belirleyici olmaya devam edecek.

BIST100'de toparlanma çabası etkisini sürdürdü

Kasım ayı içerisinde ABD-İran hattındaki diplomatik gelişmelere bağlı olarak petrol fiyatlarında gözlenen geri çekilme, Borsa İstanbul'da da son bir buçuk aylık zayıf seyrin ardından toparlanma çabasını destekledi. Kasım ayının ilk haftasında kaydedilen yükselişin ardından geçen hafta daha dalgalı bir seyir öne çıksa da endekste toparlanma eğiliminin etkisini sürdürdüğünü gördük. Özellikle bankacılık ve havacılık sektörleri öncülüğünde genele yayılan alımlarla Borsa İstanbul'da yükseliş eğilimi korundu. BIST100 Endeksi geçen haftayı yüzde 3,14 oranında bir yükselişle 11.843 puandan tamamladı. Önümüzdeki süreçte jeopolitik gelişmeler ve petrol fiyatlarının seyri, Borsa İstanbul'un yönü üzerinde belirleyici olmaya devam edecek. Endekste yukarı yönlü hareketlerin devamlılığı açısından petrol fiyatlarında geri çekilmenin kalıcı hale gelmesi, tahvil faizlerinde düşüş eğiliminin güç kazanması ve TCMB'nin faiz indirim beklentilerinin korunması önemli katalizörler olacaktır. Mevcut seviyeleri orta ve uzun vadede ana sektörler ve hisseler açısından cazip bulmaya devam ediyoruz. Petrol fiyatlarında düşüşün sürmesi ve buna paralel olarak TCMB'den faiz indirim beklentilerinin güç kazanması, Borsa İstanbul'daki toparlanma eğilimini destekleyebilir. Buna karşın jeopolitik risklerin yeniden artması ve petrol fiyatlarında yukarı yönlü hareketlerin gözlenmesi, endekste kısa vadede yeniden dalgalı seyri ve geri çekilmeleri gündeme getirebilir. Endekste teknik görünümü değerlendirdiğimizde; 500 günlük üssel ortalama (11.768) üzerinde fiyatlama eğiliminin devamında 12.030 seviyesi kısa vadeli ilk direnç noktası olarak izlenecektir. Psikolojik öneme sahip 12.000 bölgesi üzerinde hacim destekli kapanışlarda yükseliş eğiliminin gücünü koruyabileceği endekste, 12.170 fibo seviyesi ile 50 günlük üssel ortalama (12.215) direnç olarak takip edilecektir. 50 günlük ortalama da aşılabilirse 12.320 – 12.500 – 12.575 ve 12.650 seviyeleri direnç konumunda bulunmaktadır. Endekste düzeltmelerin gözlenmesi ve 500 günlük üssel ortalama (11.768) altına sarkılması halinde ise 8 günlük üssel ortalama (11.627) destek olarak izlenecektir. Ekim ayı içerisinde güçlü bir direnç olarak öne çıkan 8 günlük ortalama altına sarkmalarda 11.500 – 11.400 aralığı ile 11.290 – 11.155 ve 11.000 seviyeleri destek olarak takip edilebilir. 11.000 bölgesi altındaki kapanışlarda teknik görünümdeki zayıflamayla birlikte satış baskısı yeniden hız kazanabilir.

KAP Haberleri

TÜRKİYE SİGORTA / TURSG 13.11.2026 20:00:08 Şirket, tasfiye sürecine tabi fonlara yaptığı yatırımlardan elde ettiği kazançları temsilen Tasarruf Mevduatı Sigorta Fonu'na (TMSF) gönüllü olarak 1,6 mlr TL aktardığını açıklamıştır. Yorum: Şirket, 2025 yılını da kapsayan kapsamlı iç denetim ve inceleme süreçlerinin ardından, söz konusu fonlara yaptığı yatırımların ilgili dönemde yürürlükte olan düzenlemelere ve yatırım politikasına uygun olduğu sonucuna varmıştır. Bununla birlikte Şirket, TMSF ve Sermaye Piyasası Kurulu (SPK) ile gerçekleştirdiği görüşmelerin ardından, etik ilkeleri doğrultusunda elde edilen kazançları gönüllü olarak iade etmeye karar vermiştir. İade tutarı, ilgili fonlardan elde edilen alım satım kazançlarından, yatırım dönemine karşılık gelen enflasyon etkisinin Yurt İçi Üretici Fiyat Endeksi ve Tüketici Fiyat Endeksi ortalaması esas alınarak düşülmesiyle hesaplanmıştır. Şirketin 7 Ekim 2026 tarihli özel durum açıklamasında belirtildiği üzere, 30 Eylül 2026 itibarıyla tasfiye sürecine tabi fonlarda herhangi bir bakiyesi bulunmamaktadır ve bu yatırımlarla ilgili başka bir iade veya ödeme yükümlülüğü öngörülmemektedir. 1,60 mlr TL tutarındaki ödemenin 4Ç26'da tek seferlik gider olarak muhasebeleştirilmesini bekliyoruz. Giderin vergi matrahından indirilmediği varsayamı altında, net kâr üzerindeki etkisinin 1,60 mlr TL olacağını tahmin ediyoruz. Bu tutar, 9A26 net kârının yaklaşık %20'sine, 3Ç26 itibarıyla özkaynakların %2,9'una ve şirketin piyasa değerinin %2,4'üne karşılık gelmektedir. Açıklamayı hisse performansı açısından sınırlı ölçüde olumsuz değerlendiriyoruz. Bununla birlikte, ilave bir yükümlülük beklenmemesi ve söz konusu fonlara ilişkin belirsizliğin azalması, aşağı yönlü etkiyi kısmen sınırlamaktadır. Görüşümüze göre, devam eden soruşturmanın tamamlanması, yeni bir yönetim ekibinin atanması ve daha önce karşılık ayrılan alacaklardan olası tahsilatlar, bundan sonraki dönemde hisse performansını belirleyecek temel unsurlar olacaktır. **(SINIRLI NEGATİF)**

TAV HAVALİMANLARI / TAVHL 13.11.2026 20:04:28 TAV Havalimanları, Aeroser International Holding Ltd.'nin TAV Batumi Operations LLC'de sahip olduğu %24 payı 3 mn USD karşılığında satın alarak şirketteki payını %76'dan %100'e yükseltmiştir. Yorum: İşlem, şirketin genel operasyonlarına kıyasla küçük ölçekli olup Batum'un grubun yolcu trafiği ve kârı içerisindeki payı sınırlıdır. Bu nedenle gelişmeyi nötr değerlendiriyoruz. **(NÖTR)**

ALARKO HOLDİNG / ALARK, ALCAR 13.11.2026 22:01:40 Alarko Holding'in, Alarko Carrier'ın sermayesinin %42,03'ünü temsil eden payları Carrier HVACR Investment B.V.'den devralmasına ilişkin 7 Ağustos 2026 tarihinde imzalanan pay alım sözleşmesi kapsamında Rekabet Kurumu onayı alınmıştır. İşlemin tamamlanması, diğer kapanış koşullarının da yerine getirilmesine bağlıdır.

TAB GIDA / TABGD 13.11.2026 18:41:50 Pay geri alım kapsamında, 191,10 TL – 193,40 TL fiyat aralığından (192,56 TL ağırlıklı ortalamadan) toplam 30.000 TL nominal değerli TABGD payları Şirket tarafından geri alınmıştır. Geri alınan payların nominal değeri 541.000 TL'ye, sermayeye oranı ise %0,2070'e ulaşmıştır. **(SINIRLI POZİTİF)**

EUROPOWER ENERJİ / EUPWR 13.11.2026 13:48:59 Şirket, TEİAŞ Genel Müdürlüğü tarafından gerçekleştirilen "152 adet Metal Clad Hücre ve Yedek Malzemeleri Alımı" konulu ihaleye katılmış ve en avantajlı fiyatı teklif ederek 1. olmuştur. İhaleye konu işin baz bedeli 205.917.411,00 TL'dir.

PASİFİK EURASİA LOJİSTİK / PASEU 13.11.2026 08:37:21 Şirket, Çin'in Xi'an şehrinde faaliyet gösteren ve yıllık 5,4 milyon TEU elleçleme kapasitesine sahip Xi'an Free Trade Port Construction and Operation ile stratejik iş birliği için Mutabakat Zaptı imzalamıştır. İş birliği kapsamında BTK Demiryolu Hattı üzerinden Orta Koridor güzergâhında Çin-Türkiye arasında ve Türkiye üzerinden Avrupa, Körfez, Orta Doğu ve Kuzey Afrika'ya yönelik blok tren taşımacılığının geliştirilmesi hedeflenmektedir. Mevcut hatlarda sefer sıklığı ve kapasitenin artırılması, yeni hatların oluşturulması, altyapı yatırımları, rekabetçi navlun tarifeleri ve ortak operasyonel çözümler üzerinde çalışılması planlanmaktadır.

Kamuyu Aydınlatma Platformu'na 16.11.2026 saat 08:33'e kadar gelen haberleri kapsamaktadır.

*Pay geri alım programı kapsamında 13.11.2026 tarihi itibariyle gerçekleştirilen pay geri alım bildirimleri için tıklayınız.

*Şirket haberleri araştırma birimi tarafından hazırlanmaktadır.

*SPK ve BIST kararıyla Tedbir Kapsamındaki Pay Senetlerine buradan ulaşabilirsiniz.

*Kredili İşlemde Öz Kaynak Tamamlama Bildirimi ve Resen Satış Hakkında Bilgilendirmeye ulaşmak için TIKLAYINIZ…

Hisse Kodu	Son Fiyat	Alım Aralığı	Hedef Fiyat	Getiri Potansiyeli	Zarar Kes Fiyatı	Zarar Potansiyeli	Beta (3 Ay)	21 Günlük H.O.	50 Günlük H.O.	100 Günlük H.O.	200 Günlük H.O.
AKSEN	71,95	70,80 - 72,30	74,50	4,12%	69,00	-3,56%	1,22	67,31	70,79	80,31	78,83
ENKAI	83,40	82,00 - 83,80	86,50	4,34%	79,90	-3,62%	0,87	78,61	82,47	85,23	91,03
KCHOL	207,50	205,00 - 208,50	215,50	4,23%	199,50	-3,51%	0,95	202,65	210,25	205,85	201,31
TCELL	97,00	95,50 - 97,50	100,80	4,46%	93,00	-3,63%	0,71	93,80	97,05	101,03	107,03

Haftalık Piyasa Takvimi 16 - 20 Kasım

Tarih	Saat	Ülke	Veri	Önem	Dönem	Beklenti	Önceki
16 Kasım Pazartesi	02:50	Japonya	GSYİH (Çeyreklik/Yıllık)		3.Çeyrek	0.10%/0.30%	0.40%/1.40%
	05:00	Çin	Sanayi Üretim Endeksi (Yılık)		Ekim	5,30%	5,50%
	07:30	Japonya	Sanayi Üretim Endeksi (Aylık)		Eylül	2,20%	2,20%
	11:00	Türkiye	Bütçe Dengesi		Ekim		-532.2 mlr TL
	13:00	Euro B.	Sanayi Üretim Endeksi (Aylık/Yıllık)		Eylül		-0.50%/-1.10%
	16:30	ABD	New York Fed Sanayi Endeksi		Kasım	17,60	25,50
	20:00	ABD	Fed Başkanı Warsh Fed'in Verimlilik Konferans'ındaki Konuşması				
17 Kasım Salı	10:00	İngiltere	İşsizlik Oranı		Eylül	4,70%	4,70%
	13:00	Almanya	ZEW Ekonomik Güven Endeksi		Kasım	28,30	28,10
	13:00	Euro B.	ZEW Ekonomik Güven Endeksi		Kasım	18,30	18,50
	16:30	ABD	Perakende Satışlar (Aylık/Yıllık)		Ekim		0.80%/6.29%
	17:15	ABD	Sanayi Üretim Endeksi (Aylık/Yıllık)		Ekim		0.70%/2.25%
	17:15	ABD	Kapasite Kullanım Oranı		Ekim	76,80%	76,90%
18 Kasım Çarşamba	02:50	Japonya	Dış Ticaret Dengesi		Ekim		-536,6 mlr ¥
	10:00	İngiltere	TÜFE (Aylık/Yıllık)		Ekim		0,40%/3,50%
	13:00	Euro B.	TÜFE (Aylık/Yıllık)		Ekim	0,40%/4,00%	0,40%/4,00%
	16:30	ABD	İnşaat İzinleri		Ekim	1.380M	1.398M
	16:30	ABD	Konut Başlangıçları		Ekim	1.250M	1.221M
	18:00	ABD	Bekleyen Konut Satışları (Aylık)		Ekim	-2,30%	-7,30%
	22:00	ABD	FOMC Toplantı Tutanakları		Ekim		
19 Kasım Perşembe	12:00	Euro B.	Cari İşlemler Dengesi		Eylül		8,7 mlr €
	16:30	ABD	Philadelphia Fed İmalat Endeksi		Kasım	19,20	20,90
	16:30	ABD	Haftalık İşsizlik Maaşı Başvuruları		Kasım	199 Bin	200 Bin
	16:30	Euro B.	ECB Başkanı C. Lagarde'nin Konuşması		Kasım		
20 Kasım Cuma	02:30	Japonya	TÜFE (Aylık/Yıllık)		Ekim		0,00%/2,10%
	10:00	İngiltere	Perakende Satışlar (Aylık/Yıllık)		Ekim		-0,40%/0,80%
	10:00	Almanya	ÜFE (Aylık/Yıllık)		Ekim		1,90%/6,70%
	10:00	Türkiye	Reel Kesim Güven Endeksi		Kasım		99,80
	10:00	Türkiye	Kapasite Kullanım Oranı		Kasım		74,50%
	10:00	Türkiye	Tüketici Güven Endeksi		Kasım		84,80
	11:15	Euro B.	ECB Başkanı C. Lagarde'nin Konuşması		Kasım		
	18:00	ABD	Michigan Tüketici Güven Endeksi		Kasım	53,30	51,00
	18:00	Euro B.	Tüketici Güven Endeksi		Kasım	-17,30	-17,90

Takvim açıklanacak tüm verileri ***kapsamamaktadır.*** *Tahminler Gedik Yatırım Araştırma, Bloomberg, Tradingeconomics.com, Investing.com, Econoday.com kaynaklarından alınmıştır.*

BIST-100 Endeksinde Geçen Hafta En Çok Yükselen ve Düşen İlk 10 Hisse

YÜKSELENLER						DÜŞENLER					
Yükselenler	Son Değer	Değişim %	Önceki Hafta Ort. Günlük İşlem Hacmi	Geçen Hafta Ort. Günlük İşlem Hacmi	İşlem Hacmi Haftalık Ort. Değişim %	Düşenler	Son Değer	Değişim %	Önceki Hafta Ort. Günlük İşlem Hacmi	Geçen Hafta Ort. Günlük İşlem Hacmi	İşlem Hacmi Haftalık Ort. Değişim %
ZOREN	1.49	12.03	93,381,462	68,701,782	-26.4	DOAS	121.60	-9.79	463,198,300	289,386,994	-37.5
AKSA	11.05	10.94	175,204,540	159,548,850	-8.9	ULKER	74.45	-9.37	228,860,765	392,414,057	71.5
PGSUS	155.30	9.68	1,496,261,752	1,866,509,078	24.7	GRSEL	253.50	-9.06	47,877,778	62,494,300	30.5
CCOLA	80.30	9.62	722,134,405	309,629,005	-57.1	CVKMD	13.27	-8.73	478,878,618	535,349,184	11.8
MPARK	466.00	9.13	330,149,624	233,341,287	-29.3	SOKM	45.02	-7.06	425,102,363	501,380,949	17.9
TCELL	97.00	7.78	3,193,022,301	2,471,493,501	-22.6	RYSAS	25.50	-6.73	230,885,611	126,652,852	-45.1
KRDMD	38.90	7.58	1,950,342,259	1,592,426,546	-18.4	BRYAT	1,224.00	-6.64	59,308,518	58,743,035	-1.0
ALARK	109.10	7.17	329,920,848	441,099,991	33.7	BRSAN	637.50	-6.52	1,250,918,868	1,567,520,445	25.3
VESTL	13.71	7.11	104,900,850	115,811,668	10.4	DOHOL	16.87	-6.38	240,089,906	322,992,462	34.5
THYAO	320.25	7.02	15,748,681,362	12,900,767,600	-18.1	TRGYO	86.20	-4.65	85,363,245	96,163,281	12.7

BIST-100 Endeksinde Geçen Hafta İşlem Hacmi Artan ilk 15 Hisse

Hisse	Haftalık Bazda Hacim Değişimi (%)	Haftalık İşlem Hacmi	Haftalık Getiri	Kapanış	F/K	PD/DD	21 Günlük Ort.	50 Günlük Ort.	100 Günlük Ort.	200 Günlük Ort.	500 Günlük Ort.
TUKAS	423.63	103,331,852.60	5.88	1.98		0.43	1.92	1.98	2.03	2.28	2.45
GLRMK	208.66	276,876,442.30	-3.24	116.30	19.82	1.26	114.62	133.59	150.16	167.68	
ULKER	71.46	251,921,108.00	-9.37	74.45	16.92	0.51	77.44	83.70	88.54	102.09	102.94
CWENE	65.31	510,088,795.14	-3.74	17.50	12.00	0.80	15.83	20.55	29.44	31.71	24.51
AYGAZ	63.97	305,684,832.75	3.83	278.00	4.59	0.66	268.49	290.44	283.08	264.62	199.38
BINHO	63.17	61,895,176.71	6.98	4.14		0.38	3.86	5.85	8.05	8.67	9.40
KCHOL	56.29	6,118,291,472.90	0.68	207.50	8.81	0.62	202.65	210.25	205.85	201.31	176.92
KATMR	44.85	58,397,689.47	-3.39	1.14	9.28	0.22	1.15	1.43	1.88	2.35	2.30
TUPRS	44.77	8,118,700,350.00	6.37	359.00	5.65	1.32	351.96	375.90	342.74	289.55	202.69
AKSEN	37.86	307,827,636.95	4.96	71.95	26.42	1.20	67.31	70.79	80.31	78.83	56.75
DOHOL	34.53	406,843,343.93	-6.38	16.87	5.45	0.43	17.03	18.75	19.94	20.79	17.89
ALARK	33.70	263,139,228.30	7.17	109.10	7.47	0.46	101.41	105.41	105.14	100.97	92.02
ASTOR	33.65	7,441,898,121.40	1.42	163.80	51.54	4.00	161.32	206.56	257.36	244.06	160.03
BERA	33.17	70,138,893.08	2.72	10.20		0.19	9.98	11.37	12.69	15.20	15.93
GRSEL	30.53	25,922,610.75	-9.06	253.50	9.04	1.70	260.55	272.18	298.39	313.92	291.25

*Haftalık Bazda Hacim Değişimi altında son hafta gerçekleşen toplam işlem hacimin bir önceki haftanın toplam işlem hacmine göre değişimini vermektedir.

BIST-100 Endeksinde Geçen Hafta İşlem Hacmi Düşen ilk 15 Hisse

Hisse	Haftalık Bazda Hacim Değişimi (%)	Haftalık İşlem Hacmi	Haftalık Getiri	Kapanış	F/K	Pd/DD	21 Günlük Ort.	50 Günlük Ort.	100 Günlük Ort.	200 Günlük Ort.	500 Günlük Ort.
AGHOL	-64.61	97,134,446.76	-3.28	27.70	28.58	0.46	28.05	31.23	32.24	32.04	29.80
TABGD	-59.81	91,059,405.00	-4.21	195.50	27.72	1.77	193.52	212.55	226.58	241.92	208.99
CCOLA	-57.12	795,158,636.70	9.62	80.30	12.29	2.12	74.92	77.83	81.17	78.01	62.63
RYSAS	-45.14	99,921,617.18	-6.73	25.50	16.50	1.63	25.77	25.80	24.42	22.43	19.08
KCAER	-42.51	113,133,568.01	0.00	10.14	25.51	1.26	9.56	10.87	12.95	12.51	12.60
ANHYT	-41.06	45,033,595.40	0.69	95.00	5.46	2.81	93.56	99.16	102.47	105.66	93.14
AEFES	-39.84	679,893,542.02	-1.78	16.55	16.40	0.68	16.58	17.74	18.93	18.94	17.26
FENER	-39.36	107,458,508.84	-2.33	2.10		1.54	2.10	2.38	2.74	2.96	3.61
SASA	-38.71	2,635,549,011.14	0.63	1.59		0.39	1.59	1.96	2.20	2.42	3.08
LMKDC	-38.19	52,168,710.30	1.36	22.34	9.62	1.23	20.81	22.08	23.27	27.27	27.00
DOAS	-37.52	496,326,119.60	-9.79	121.60		0.34	132.50	144.56	157.52	167.36	161.58
YKBNK	-36.01	9,718,677,363.32	1.45	37.78	6.26	1.08	36.29	36.03	35.77	36.74	33.28
ENTRA	-35.40	59,611,686.21	-1.08	4.60		0.39	4.51	4.33	4.48	4.77	4.70
HEKTS	-34.90	231,242,193.32	-4.55	1.68		0.93	1.76	2.12	2.54	3.00	3.32
KORDS	-34.55	66,105,479.86	-3.83	2.51	67.69	0.44	2.57	3.01	3.54	3.46	3.29

*Haftalık Bazda Hacim Değişimi altında son hafta gerçekleşen toplam işlem hacimin bir önceki haftanın toplam işlem hacmine göre değişimini vermektedir.

Dünya Borsaları Haftalık Değişim %

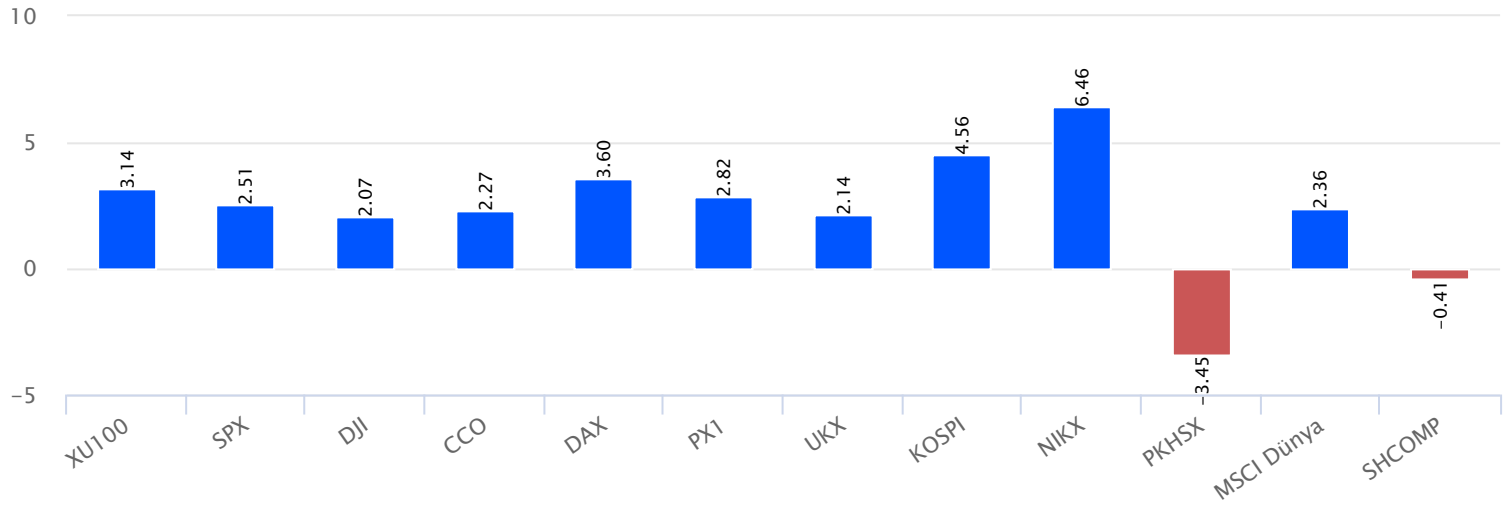

Dünya Borsaları Yılbaşına Göre Değişim %

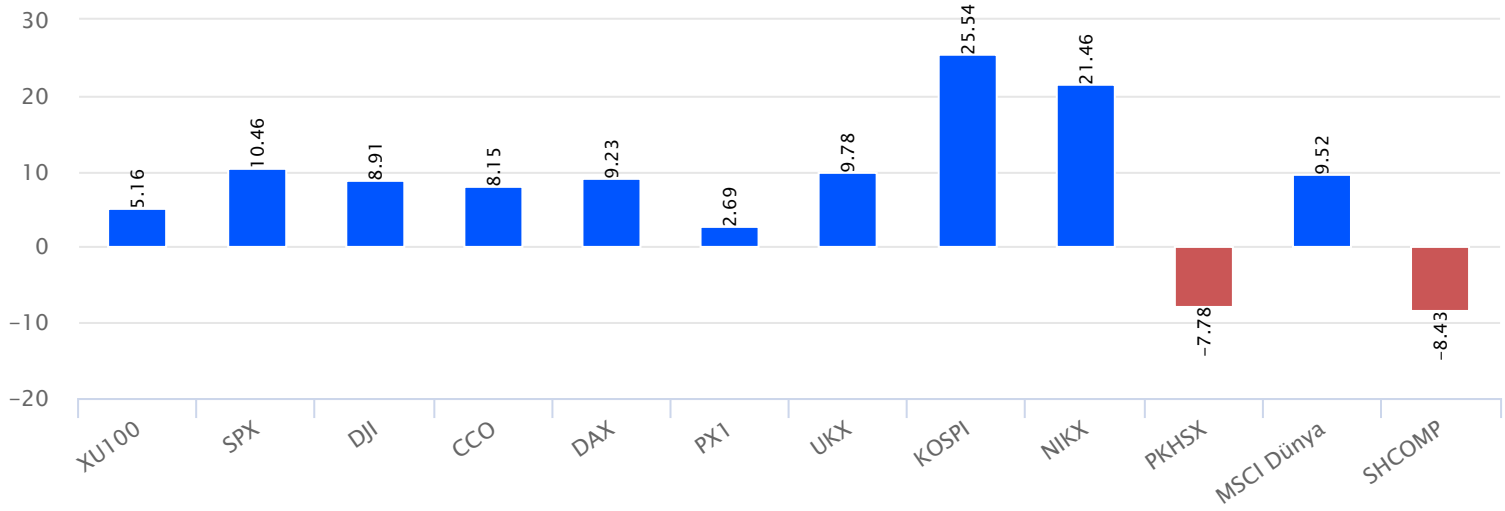

Dünya Borsaları 52 Haftalık Fark %

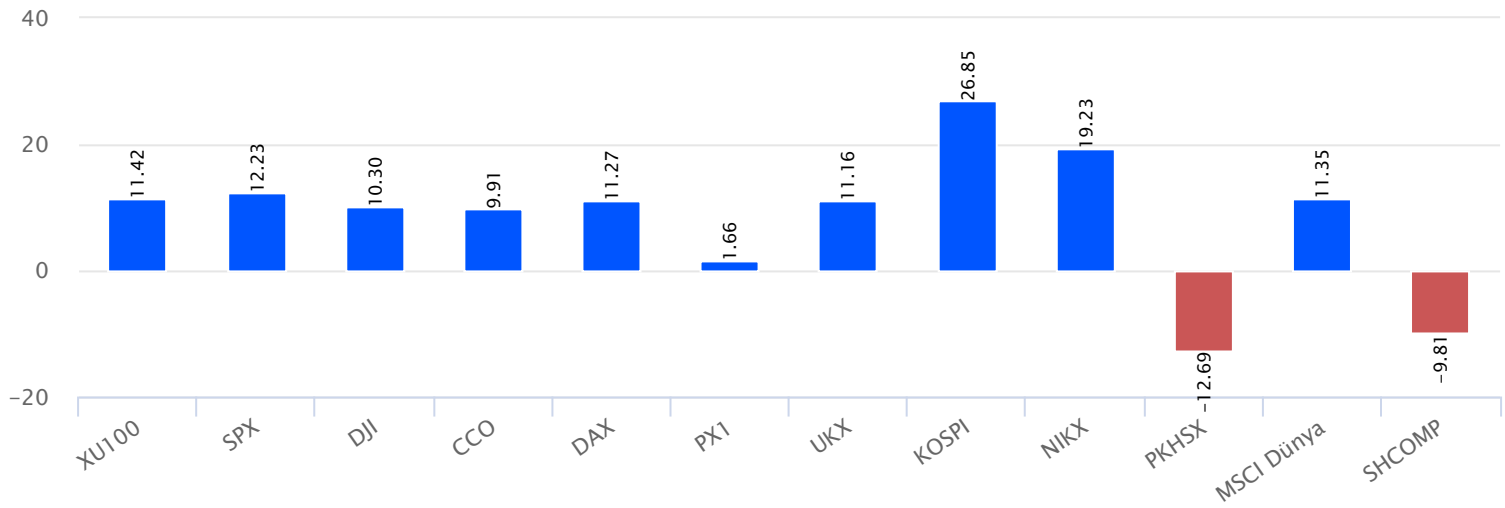

Para Birimleri Haftalık Değişim %

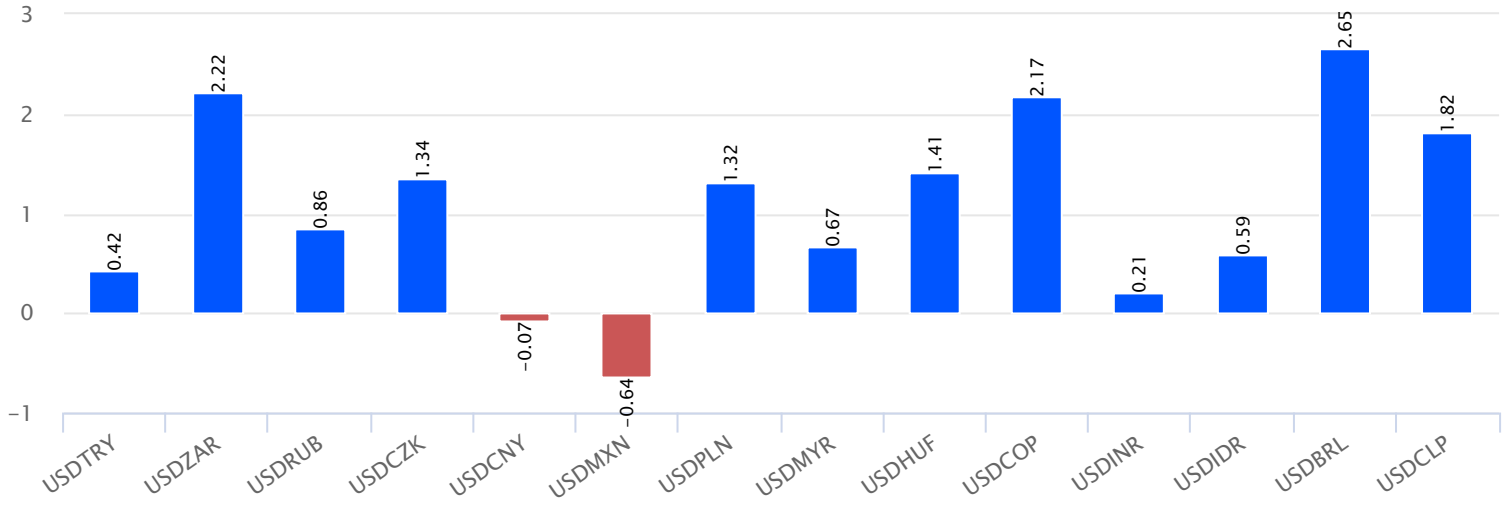

Para Birimleri Yılbaşına Göre Değişim %

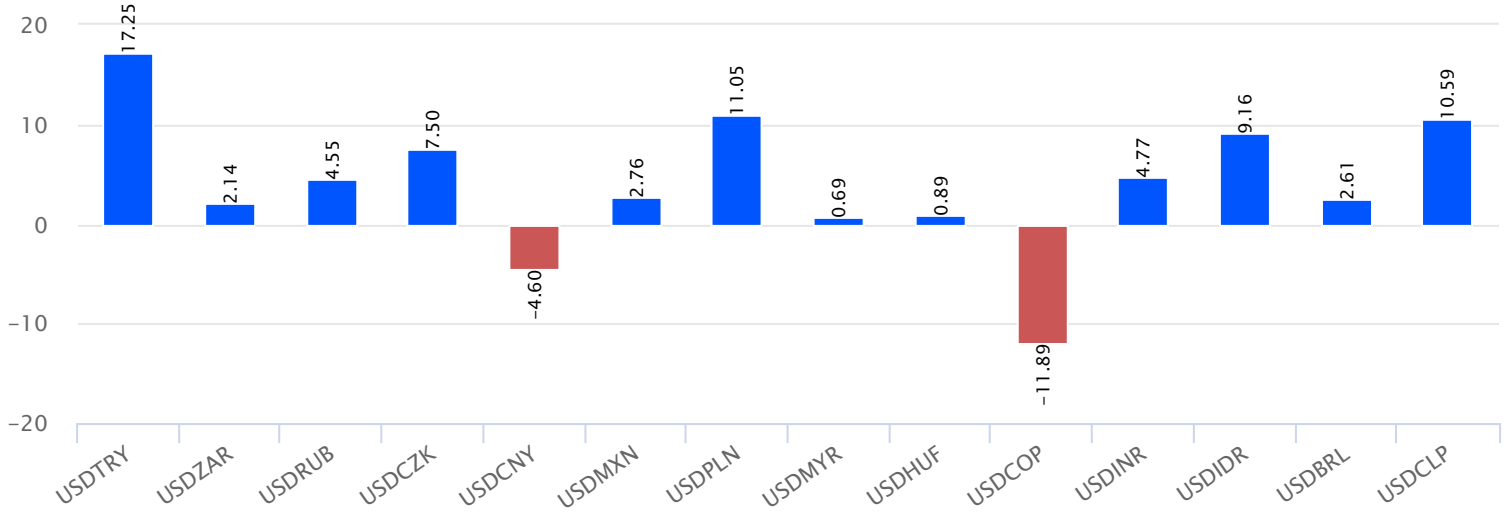

Para Birimleri 52 Haftalık Değişim %

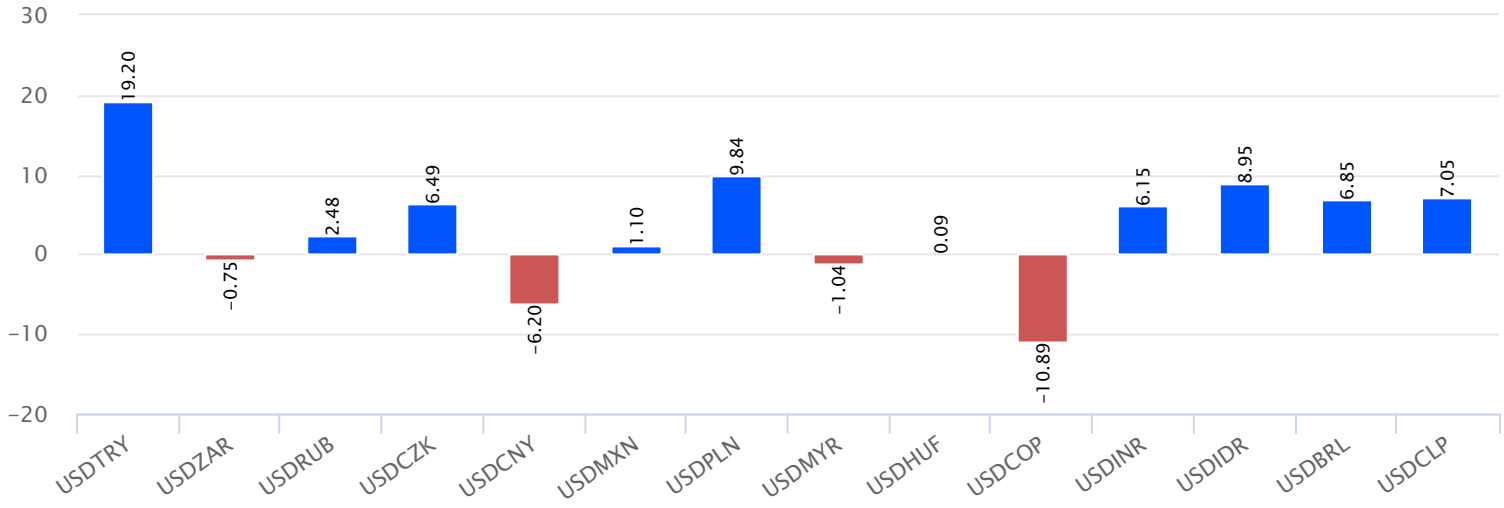

Gedik Yatırım Menkul Değerler A.Ş. - Yatırım Danışmanlığı Birimi

E-Posta : gyd@gedik.com

Adres : Altayçeşme Mah. Çamlı Sok. Pasco Plaza, No:21, İç Kapı No:45, K:10-11-12 Maltepe/İstanbul

Tel :(0216) 453 0053

Yatırım Danışmanlığı Birimi

Onurcan BAL	Müdür Yardımcısı	onurcan.bal@gedik.com
Ceren TABAN	Yönetmen	ceren.taban@gedik.com
Yılmaz ALTUN	Kıdemli Uzman	yilmaz.altun@gedik.com

YASAL UYARI

Burada yer alan bilgiler Gedik Yatırım tarafından bilgilendirme amacıyla hazırlanmıştır. Yatırım sinyal, bilgi, yorum ve tavsiyeleri yatırım danışmanlığı kapsamında değildir. Yatırım danışmanlığı hizmeti; aracı kurumlar, portföy yönetim şirketleri, mevduat kabul etmeyen bankalar ile müşteri arasında imzalanacak yatırım danışmanlığı sözleşmesi çerçevesinde sunulmaktadır. Burada yer alan sinyal, yorum ve tavsiyeler, herhangi bir yatırım aracının alım satım önerisi ya da getiri vaadi olarak yorumlanmamalıdır. Bu görüşler mali durumunuz ile risk ve getiri tercihlerinize uygun olmayabilir ve sadece burada yer alan bilgilere ve sinyallere dayanarak yatırım kararı verilmesi beklentilerinize uygun sonuçlar doğurmayabilir. Burada yer alan sinyaller, fiyatlar, veriler ve bilgilerin tam ve doğru olduğu garanti edilemez; içerik, haber verilmeksizin değiştirilebilir. Tüm sinyal ve veriler, Gedik Yatırım tarafından güvenilir olduğuna inanılan kaynaklardan alınmıştır. Bu sinyal ve kaynakların kullanılması nedeni ile ortaya çıkabilecek hatalardan ve zararlardan Gedik Yatırım sorumlu değildir.