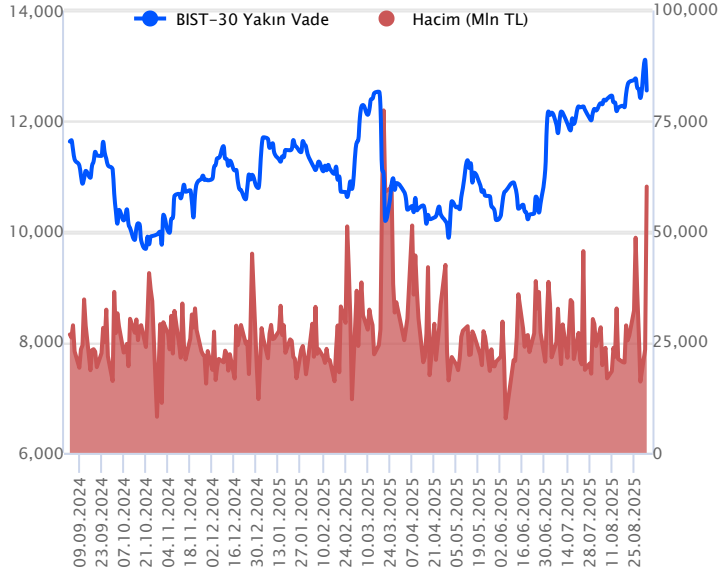


Sözleşme Kodu	Vade Ayı	Uzlaşma Fiyatı	Önceki Uzlaşma Fiyatı	Değişim	Değişim Puan	Gün İçi Yüksek	Gün İçi Düşük	İşlem Miktarı	İşlem Hacim	Açık Pozisyon	Açık Pozisyon Değişimi	Vadeye Kalan Gün Sayısı	Takasbank Başlangıç Teminatı %
<b>ENDEKS KONTRATLARI</b>													
F_XU0301025	31.10.2025	12,536.00	13,094.00	-4.26 %	-558.00	13,149.00	12,172.00	475,079.00	60,200,762,570.00	491,774.00	39,678.00	59	12
F_XU0301225	31.12.2025	13,194.00	13,783.00	-4.27 %	-589.00	13,825.00	12,866.00	5,226.00	694,966,260.00	10,189.00	295.00	120	12

## BIST 30 Yakın Vadeli Kontratı



Ekim vadeli endeks sözleşmesi 12.172,00 – 13.149,00 seviyeleri arasında hareket ederek dün günü %4,26 oranında bir düşüşle 12.536,00 uzlaşma fiyatından tamamladı. Yurt içindeki gelişmeler ile haber akışları piyasaların yakın takibinde yer alacak ve fiyatlamalar üzerinde etkili olacaktır. Sözleşmede akşam seans kapanışı da 12.553,00 puandan gerçekleşti. ABD borsaları dün günü düşüşlerle tamamlarken, ABD vadelilerinde bu sabah karışık bir seyir etkili oluyor. Asya piyasalarında genel olarak kırmızı bir renk hâkim. Avrupa vadeli ve CFD endeksleri yatay açılışlara işaret ediyor. Ekim vadeli endeks sözleşmesinin güne volatil bir başlangıç yapmasını bekliyoruz.

Sözleşmede satıcılı seyrin etkisini sürdürmesi durumunda 12.450 ve 12.375 seviyeleri kısa vadeli destek noktaları olarak izlenecektir. Bu seviyeler altına sarkmalarda 12.250 – 12.170 – 12.100 ve 12.000 seviyeleri destek olarak takip edilebilir. Sözleşmede 12.500 üzerinde tutunma korunabilir ve tepki alımları gözlenebilirse 12.640 – 12.700 ve 12.745 seviyeleri kısa vadeli direnç noktalarıdır. Bu seviyeler üzerindeki fiyatlamalarda 12.820 – 12.900 – 13.000 ve 13.150 seviyeleri direnç konumunda bulunmaktadır. Sözleşmede haber akışlarına bağlı olarak çift yönlü yüksek seyredebilecek volatiliteye karşı dikkatli olunmalı ve aktif bir risk/pozisyon yönetimi uygulanmalıdır.

Endeks - 30 Yakın Vade Aracı Kurum Dağılımı Günlük Değişim					
Long			Short		
Kurum	Net Lot	Pay (%)	Kurum	Net Lot	Pay (%)
İş Yatırım	12.839	20	Bank of America	25.234	40
Ziraat Yatırım	9.935	16	Garanti BBVA	8.789	14
Teb Yatırım	8.334	13	HSBC Yatırım	6.075	10
Deniz Yatırım	5.462	9	Ak Yatırım	5.171	8
Tacirler Yatırım	5.118	8	İnfo Yatırım	4.440	7
Diğer	21.711	34	Diğer	13.690	22

İlk 5 Kurum Satım Ağırlıklı

Endeks - 30 Yakın Vade Aracı Kurum Dağılımı Tüm Vade					
Long			Short		
Kurum	Net Lot	Pay (%)	Kurum	Net Lot	Pay (%)
Teb Yatırım	180.595	63	Bank of America	129.815	46
Yapı Kredi Yatırım	41.635	15	İş Yatırım	92.877	33
HSBC Yatırım	21.343	8	Garanti BBVA	17.116	6
Ziraat Yatırım	16.101	6	Meksa Yatırım	11.137	4
Halk Yatırım	8.212	3	Ak Yatırım	9.026	3
Diğer	17.224	6	Diğer	25.228	9

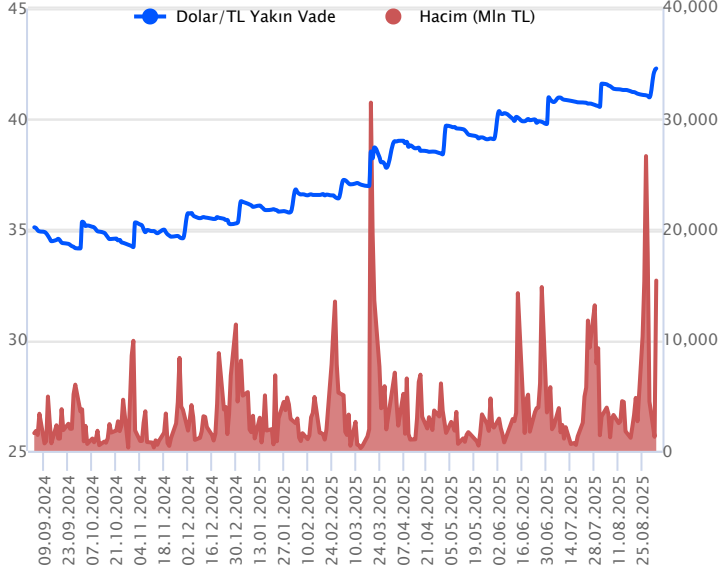
İlk 5 Kurum Alım Ağırlıklı



Fiyat (%)	Açık Pozisyon (%)	Yorum
Artış	Artış	Yükselişin devamlılığı için sinyal olarak kabul edilebilir.
Artış	Azalış	Yükselişin desteklenmediğini gösterir.
Azalış	Artış	Düşüşlerin devamlılığı için sinyal olarak kabul edilebilir.
Azalış	Azalış	Düşüşlerin desteklenmediğini gösterir.

Sözleşme Kodu	Vade Ayı	Uzlaşma Fiyatı	Önceki Uzlaşma Fiyatı	Değişim	Değişim Puan	Gün İçi Yüksek	Gün İçi Düşük	İşlem Miktarı	İşlem Hacim	Açık Pozisyon	Açık Pozisyon Değişimi	Vadeye Kalan Gün Sayısı	Takasbank Başlangıç Teminatı %
<b>DÖVİZ KONTRATLARI</b>													
F_EURTRY0925	30.09.2025	49.4140	49.4390	-0.05 %	-0.02	49.4800	49.1520	1,026	50,556,265	7,676	255	28	11
F_EURTRY1025	31.10.2025	50.8430	50.9340	-0.18 %	-0.09	50.9770	50.6700	124	6,294,268	529	92	59	11
F_EURUSD0925	30.09.2025	1.1684	1.1726	-0.36 %	0.00	1.1725	1.1635	10,587	507,518,705	32,379	-3,326	28	3
F_EURUSD1025	31.10.2025	1.1710	1.1745	-0.30 %	0.00	1.1751	1.1660	449	21,544,097	4,237	2	59	3
F_USDTRY0925	30.09.2025	42.2860	42.1670	0.28 %	0.12	42.3190	42.1540	364,088	15,398,361,407	1,674,168	-236,335	28	11
F_USDTRY1025	31.10.2025	43.4260	43.3010	0.29 %	0.13	43.4800	43.2530	59,829	2,597,497,605	466,485	23,371	59	11

## Dolar/TL Yakın Vadeli Kontratı



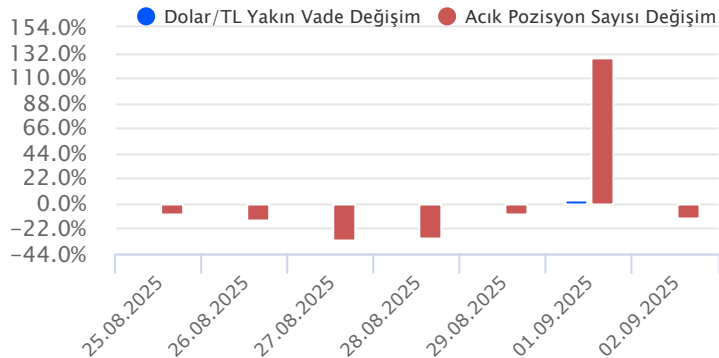
Eylül vadeli dolar/TL sözleşmesi dün 42,1540 ile 42,3190 seviyeleri arasında dalgalanarak günü %0,28'lik yükselişle 42,2860 uzlaşma fiyatından tamamladı. Spot kurda düşük volatilitede yataya yakın seyirlerin izlendiği bir günü geride bırakırken, vadeli kontratta ise sınırlı yükselişler kaydedildi. Yurt içerisinde yaşanan gelişmelere yönelik haber akışları piyasalarda yakından takip edilirken, önümüzdeki dönemde de yurt içi dinamikler izlenmeye devam edilecek. ABD'de ise ISM imalat PMI ağustosta 48,7 değerini alarak beklentilerin ve eşik değer olan 50 seviyesinin altında kalmaya devam etti. ISM imalat PMI verisi dolar endeksinde gün içi sınırlı düzeltme getirirse de kalıcılık sağlamadı ve yükseliş hareketleri etkili oldu. Bugün yurt içinde enflasyon verilerini takip edeceğiz. ABD tarafında ise JOLTS açık iş sayısı, fabrika siparişleri ve FED'in Bej Kitap raporu izlenecek. Dolar/TL, bu sabah saat 08:10 itibarıyla 41,16 civarında yataya yakın seyirler izliyor. Dolar endeksi 98,42 civarında bulunuyor.

Dolar/TL Yakın Vade Aracı Kurum Dağılımı Günlük Değişim					
Long			Short		
Kurum	Net Lot	Pay (%)	Kurum	Net Lot	Pay (%)
İş Yatırım	202.857	68	Akbank	152.602	51
Teb Yatırım	33.697	11	Yapı ve Kredi	89.829	30
Phillip Capital	10.127	3	Deniz Yatırım	23.669	8
Bank of America	9.642	3	Mufg Bank	21.596	7
Tera Yatırım	9.390	3	Nurol Yatırım	5.080	2
Diğer	32.604	11	Diğer	5.541	2

İlk 5 Kurum Satım Ağırlıklı

Dolar/TL Yakın Vade Aracı Kurum Dağılımı Son 1 Yıl					
Long			Short		
Kurum	Net Lot	Pay (%)	Kurum	Net Lot	Pay (%)
Yapı ve Kredi	336.017	23	İş Yatırım	651.853	45
QNB Bank	182.084	13	Bank of America	314.194	22
Akbank	173.316	12	Yapı Kredi Yatırım	314.013	22
Deniz Yatırım	170.230	12	QNB Yatırım Menkul	81.445	6
Nurol Yatırım	165.476	11	GCM Yatırım	26.263	2
Diğer	433.477	30	Diğer	73.549	5

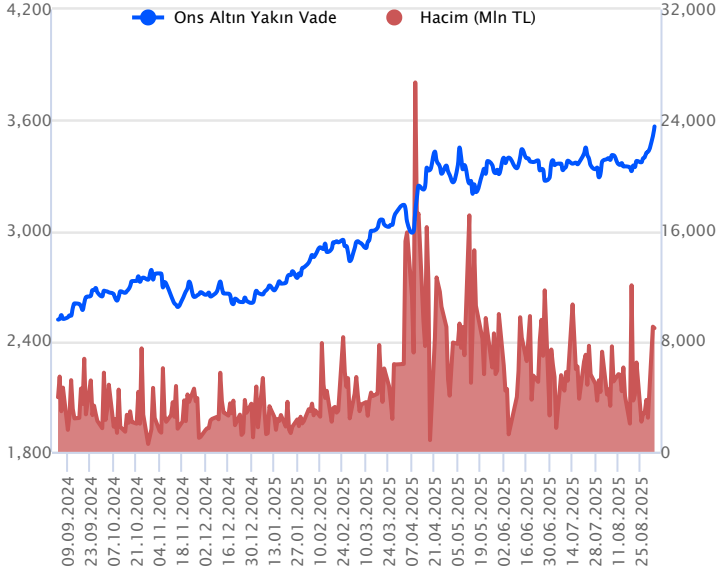
İlk 5 Kurum Satım Ağırlıklı



Fiyat (%)	Açık Pozisyon (%)	Yorum
Artış	Artış	Yükselişin devamlılığı için sinyal olarak kabul edilebilir.
Artış	Azalış	Yükselişin desteklenmediğini gösterir.
Azalış	Artış	Düşüşlerin devamlılığı için sinyal olarak kabul edilebilir.
Azalış	Azalış	Düşüşlerin desteklenmediğini gösterir.

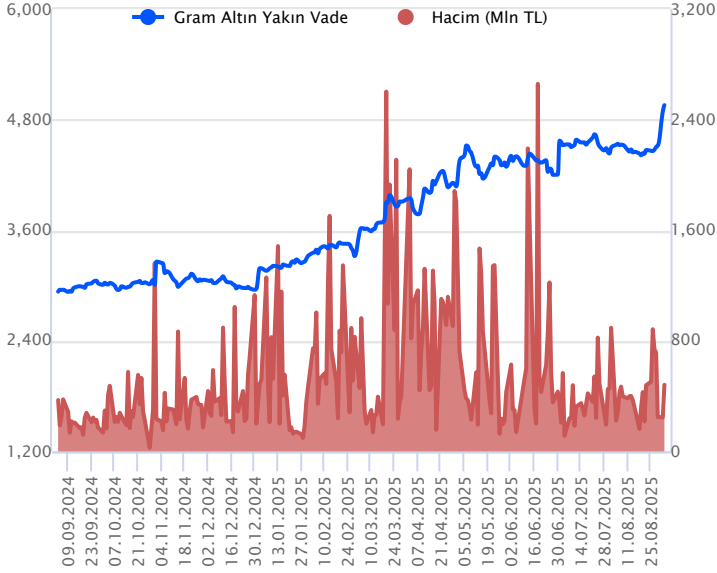
Sözleşme Kodu	Vade Ayı	Uzlaşma Fiyatı	Önceki Uzlaşma Fiyatı	Değişim	Değişim Puan	Gün İçi Yüksek	Gün İçi Düşük	İşlem Miktarı	İşlem Hacim	Açık Pozisyon	Açık Pozisyon Değişimi	Vadeye Kalan Gün Sayısı	Takasbank Başlangıç Teminatı %
<b>ALTIN KONTRATLARI</b>													
F_XAUTRYM1025	31.10.2025	4,953.800	4,890.400	1.30 %	63.40	4,957.000	4,884.500	97,967	481,843,230	463,158	-4,130	59	11
F_XAUTRYM1225	31.12.2025	5,270.400	5,194.900	1.45 %	75.50	5,279.400	5,186.800	5,451	28,444,877	21,330	1,578	120	11
F_XAUUSD1025	31.10.2025	3,548.000	3,513.400	0.98 %	34.60	3,572.500	3,506.300	61,764	8,946,880,370	160,438	2,232	59	6
F_XAUUSD1225	31.12.2025	3,576.000	3,541.300	0.98 %	34.70	3,604.500	3,533.900	3,835	559,737,090	3,774	192	120	6

## ONS ALTIN Yakın Vadeli Kontratı



Ekim vadeli ons altın sözleşmesi dün 3506,30-3572,50\$ arasında seyrederken, günü yüzde 0,98 yükselişle 3548,00\$ uzlaşma fiyatından kapattı. Spot piyasada saat 08:20 itibariyle ons altın 3536\$ seviyesinde izleniyor. Fed'in faiz indirimine yönelik beklentiler, ABD Başkanı Trump ile Fed arasındaki gelişmeler, Trump'ın tarifelerine ilişkin mahkemeden gelen açıklama, Rusya-Ukrayna savaşının hala devam etmesi, altın fiyatlarını beslemeye devam ediyor. Altın fiyatlarında güvenli liman algısı sürdüğü için yukarı yönlü hareketler görülmektedir. Bugün içinde bu başlıklar önemini koruyacaktır. Bunu göz önünde bulundurduğumuzda, sözleşme için bugünkü stratejimiz 3572\$ direncini izliyoruz. Bu direncin üzerinde 3536\$ stop seviyesi eklenerek 3644\$ seviyesi takip edilebilir. Geri çekilmelerde ise 3546\$ destek olurken 3581\$ stop seviyesi belirlenerek 3476\$ seviyesi değerlendirilebilir. Bugünün veri takviminde, ABD'de Fed'in bej kitap raporu ve fabrika siparişleri takip edilecek. Fed üyelerinin konuşmaları da izleniyor. Sözleşmede olası oynaklığa karşı yatırımcıların aktif bir kar al/zarar durdur seviyesi belirleyerek hareket etmeleri daha sağlıklı olabilir.

## GRAM ALTIN Yakın Vadeli Kontratı

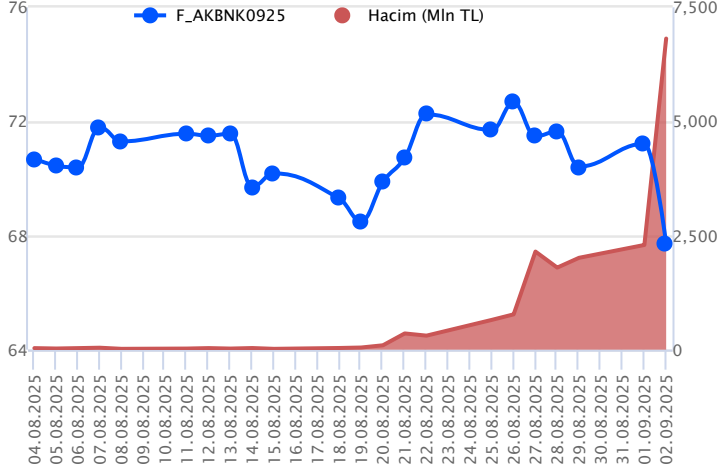


Ekim vadeli gram altın sözleşmesi dün 4884,50-4957,00TL arasında seyrederken, günü yüzde 1,30 yükselişle 4953,80TL uzlaşma fiyatından kapattı. Spot piyasada saat 08:20 itibariyle gram altın 4679TL seviyesinde izleniyor. Cumhurbaşkanı Recep Tayyip Erdoğan yapmış olduğu konuşmasında, enflasyonda yılı hedeflere uygun bir rakamla tamamlayacaklarını düşündüklerini söyledi. Hazine'nin borçlanma faizlerinin indiğini, risk priminin düştüğünü, rezervlerin gerçekten rekor düzeyde ifadelerini kullandı. Reel sektörün de rahatlaması, özellikle ihracatın, yatırımların artması için yoğun bir çaba içerisinde olduklarını ifade etti. Bugün yurt içinde enflasyon günü ve ağustos ayı enflasyon rakamları açıklanacak. Ekonomistlerin ağustos ayı Tüketici Fiyat Endeksi'nde (TÜFE) aylık medyan tahmin yüzde 1,80, ortalama tahmin ise yüzde 1,82 artış yönünde gerçekleşti. Gedik Yatırım olarak tahminimiz aylık %1,95 ve yıllık %32,84 seviyesinde bulunuyor. ABD'de fabrika siparişleri ve Fed'in bej kitap raporu da takip edilecek. Sözleşmede olası oynaklığa karşı yatırımcıların aktif bir kar al/zarar durdur seviyesi belirleyerek hareket etmeleri daha sağlıklı olabilir.

Sözleşme	Vade Ayı Son Uzlaşma	Önceki Uzlaşma	Değişim %	Günün Düşüğü	Günün Yükselişi	İşlem Adedi	İşlem Hacmi
<b>PAY VADELİ SÖZLEŞMELERİNDE EN FAZLA İŞLEM GÖRENLER</b>							
F_AKBNK0925	30.09.2025	67.640	71.140	-4.9 %	64.040	72.150	998,449
F_YKBNK0925	30.09.2025	32.510	34.370	-5.4 %	30.940	35.070	1,905,015
F_ISCTR0925	30.09.2025	14.220	15.300	-7.1 %	13.770	15.580	3,994,585

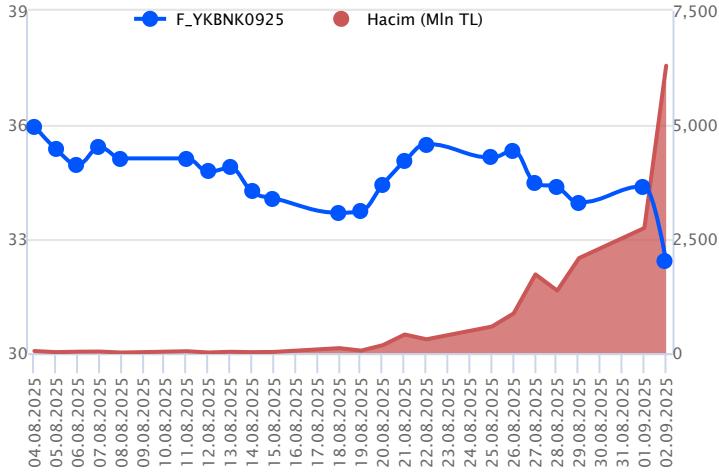
Pay vadeli sözleşmeleri, düşük teminatlarla yüksek tutarlı pozisyonlar almayı mümkün kılar. Pay vadeli sözleşmeleri ile ilgili daha detaylı bilgi almak için Gedik Yatırım VİOP Departmanı ile iletişime geçebilirsiniz.

### F\_AKBNK0925 Vadeli Kontratı



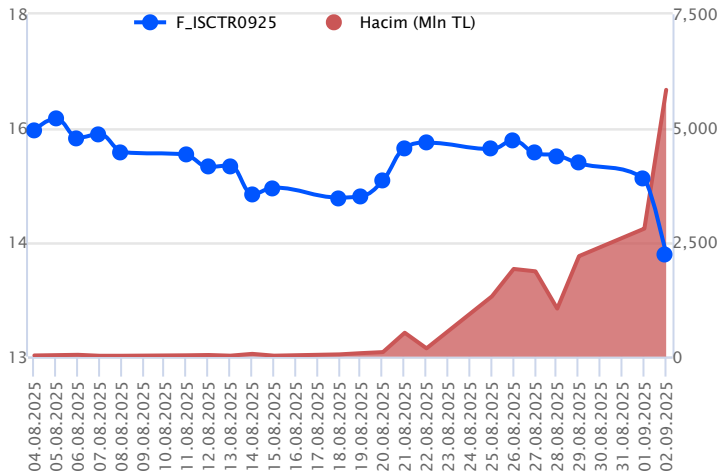
Yüksek volatilitenin ön plana çıktığı satışların günün ikinci yarısı takip edildiği piyasada Eylül vadeli AKBNK sözleşmesi 64,04 TL – 72,15 TL seviyeleri arasında dalgalanarak 67,64 TL uzlaşma fiyatından %4,9'luk kayıpla günü tamamladı. Ortalamaların altında kapanışın yaşandığı sözleşmede seans içinde baskının devamında 50 günlük ortalamanın ter aldığı 67,06 TL ve 66,30 TL ve 65,80 TL söz konusu olacak desteklerdir. Tepki alımlarında ise 22 günlük ortalamanın yer aldığı 68,80 TL – 69,15 TL ve 70,20 TL izlenecek direnç seviyeleridir. Son dönemde piyasa genelindeki volatilité nedeniyle sözleşmede alınacak pozisyonlarda temkinli olunması aktif bir stop-loss stratejisine bağlı kalınması faydalı olacaktır.

### F\_YKBNK0925 Vadeli Kontratı



Yurtiçinde yaşanan gelişmelerin etkisiyle bankacılık endeksinde %4,9'luk kayıp söz konusu olurken, Eylül vadeli YKBNK sözleşmesi 30,94 TL – 35,07 TL seviyeleri arasında dalgalanarak 32,51 TL uzlaşma fiyatından %5,4'lük kayıpla günü tamamladı. Sektöre paralel satıcı seyrin yaşandığı sözleşmede volatilité yüksek seyredirken, 32,00 TL altında 31,66 TL – 31,00 TL ve 30,70 TL seviyeleri takip edilecek desteklerdir. Tepki alımlarında ise 33,00 TL üzerinde 22 günlük ortalamanın yer aldığı 33,50 TL – 33,95 TL ve 34,34 TL gündeme gelecek direnç noktalarıdır. Son dönemde piyasa genelindeki volatilité nedeniyle sözleşmede alınacak pozisyonlarda temkinli olunması aktif bir stop-loss stratejisine bağlı kalınması faydalı olacaktır.

### F\_ISCTR0925 Vadeli Kontratı



Eylül vadeli ISCTR pay sözleşmesi 13,77 – 15,58 TL aralığında hareket ederek günü %7,1 oranında bir düşüşle 14,22 TL uzlaşma fiyatından tamamladı. Yurt içindeki gelişmeler ile haber akışları piyasaların yakın takibinde yer alacaktır. ISCTR sözleşmesinde satıcı seyrin etkisini sürdürmesi durumunda 14,00 ve 13,77 seviyeleri kısa vadeli ilk destek noktaları olup, devamında eylül vadeli grafiğe göre 500 günlük üssel ortalamasının geçtiği 13,58 destek olarak önem kazanacaktır. 500 günlük ortalama altında satışların yeniden hız kazanabileceği sözleşmede, 13,00 – 12,50 bölgesine doğru geri çekilmeler gündeme gelebilir. Sözleşmede tepki alımlarının gözlenmesi halinde ise 14,50 – 14,75 aralığı kısa vadeli direnç bölgesi olup, devamında 15,00 ve 200 ile 100 günlük üssel ortalamaların geçtiği 15,28 / 15,31 seviyeleri direnç konumunda bulunmaktadır. Sözleşmede haber akışlarına bağlı olarak çift yönlü yüksek seyredebilecek volatilitéye karşı dikkatli olunmalıdır.

## Dayanak Varlıkların Teknik Göstergeler Görünümleri

## 20 Gün Ortalama/Fiyat Kesişmesi (YUKARI)

Bu şartları sağlayan dayanak varlık bulunmamaktadır.

## Güç Göstergeleri Olumlu

RSI ve Momentum göstergelerine göre olumlu olanlar

## 50 Gün Ortalama/Fiyat Kesişmesi (YUKARI)

Bu şartları sağlayan dayanak varlık bulunmamaktadır.

## MACD

AKSEN	GÜÇLÜ SAT
DOAS	GÜÇLÜ SAT
TAVHL	GÜÇLÜ SAT
TTKOM	GÜÇLÜ SAT
AKBNK	ZAYIF SAT

## 20/50 Gün Ortalama Kesişmesi (YUKARI)

## Para Girişi Olan Dayanak Varlıklar

Kapanış	İşlem Hacmi (Mln TL)
Bu şartları sağlayan dayanak varlık bulunmamaktadır.	

## Yüksek Hacimliler

	İşlem Hacmi (Mln TL)
XU030	162,970.73
XSD25	110,653.11
X10XB	71,625.88
XLBNK	53,804.17
ISCTR	18,456.57

## 20 Gün Ortalama/Fiyat Kesişmesi (AŞAĞI)

VESTL  
TSKB  
VAKBN

## Güç Göstergeleri Zayıf

AKSEN  
PGSUS  
ALARK  
DOAS  
OYAKC

RSI ve Momentum göstergelerine göre zayıf olanlar

## 50 Gün Ortalama/Fiyat Kesişmesi (AŞAĞI)

AKBNK  
HALKB  
KCHOL  
ENKAI

## Göstergeleri Dipte Olanlar

MGROS  
PGSUS  
ENKAI  
AEFES  
DOAS

CCI, RSI, Stochastics, Williams' %R, MFI ve DX göstergelerinin ortalaması en düşük olanlar

## 20/50 Gün Ortalama Kesişmesi (AŞAĞI)

KOZAL  
PGSUS

## Para Çıkışı Olan Dayanak Varlıklar

	Kapanış	İşlem Hacmi (Mln TL)
XU030	11,905.73	162,970.73
XSD25	14,192.11	110,653.11
XLBNK	13,763.33	53,804.17
ISCTR	13.81	18,456.57
AKBNK	66.05	13,007.04

## Dayanak Varlıkların Teknik Gösterge Konumları

Kod	5 Günlük H.O	10 Günlük H.O	20 Günlük H.O	50 Günlük H.O	RSI	StochS	MACD	CCI
AEFES	SATIM	SATIM	SATIM	SATIM	SATIM	ALIM	SATIM	SATIM
AKBNK	SATIM	SATIM	SATIM	SATIM	SATIM	ALIM	SATIM	SATIM
AKSEN	SATIM	SATIM	SATIM	SATIM	SATIM	SATIM	SATIM	ALIM
ALARK	SATIM	SATIM	SATIM	SATIM	SATIM	SATIM	SATIM	SATIM
ARCLK	SATIM	SATIM	SATIM	SATIM	SATIM	ALIM	SATIM	SATIM
ASELS	SATIM	SATIM	SATIM	ALIM	SATIM	ALIM	SATIM	SATIM
ASTOR	SATIM	SATIM	ALIM	ALIM	SATIM	ALIM	SATIM	SATIM
BIMAS	SATIM	SATIM	SATIM	SATIM	SATIM	ALIM	SATIM	SATIM
BRSAN	ALIM	ALIM	ALIM	ALIM	SATIM	ALIM	ALIM	SATIM
CIMSA	SATIM	SATIM	SATIM	SATIM	SATIM	ALIM	SATIM	SATIM
CNH/TRY	ALIM	ALIM	ALIM	ALIM	SATIM	ALIM	ALIM	SATIM
DOAS	SATIM	SATIM	SATIM	SATIM	SATIM	ALIM	SATIM	SATIM
DOHOL	SATIM	SATIM	SATIM	ALIM	SATIM	ALIM	SATIM	SATIM
EKGYO	SATIM	SATIM	ALIM	ALIM	SATIM	SATIM	SATIM	SATIM
ENJSA	SATIM	SATIM	ALIM	ALIM	SATIM	ALIM	ALIM	SATIM
ENKAI	SATIM	SATIM	SATIM	SATIM	SATIM	ALIM	SATIM	SATIM
EREGL	SATIM	SATIM	SATIM	ALIM	SATIM	ALIM	SATIM	SATIM
EUR/TRY	SATIM	ALIM	ALIM	ALIM	SATIM	ALIM	SATIM	SATIM
EUR/USD	SATIM	SATIM	SATIM	ALIM	SATIM	ALIM	ALIM	SATIM
FROTO	SATIM	SATIM	SATIM	ALIM	SATIM	SATIM	SATIM	SATIM
GARAN	SATIM	SATIM	SATIM	ALIM	SATIM	SATIM	SATIM	SATIM
GBP/USD	SATIM	SATIM	SATIM	SATIM	SATIM	ALIM	SATIM	SATIM
GUBRF	SATIM	SATIM	ALIM	ALIM	SATIM	ALIM	ALIM	SATIM
HALKB	SATIM	SATIM	SATIM	SATIM	SATIM	SATIM	SATIM	SATIM
HEKTS	SATIM	SATIM	SATIM	ALIM	SATIM	ALIM	SATIM	SATIM
ISCTR	SATIM	SATIM	SATIM	SATIM	SATIM	ALIM	SATIM	SATIM
KCHOL	SATIM	SATIM	SATIM	SATIM	SATIM	SATIM	SATIM	SATIM
KONTR	SATIM	SATIM	SATIM	ALIM	SATIM	ALIM	SATIM	SATIM
KOZAA	SATIM	ALIM	ALIM	SATIM	SATIM	SATIM	ALIM	SATIM
KOZAL	SATIM	SATIM	SATIM	SATIM	SATIM	ALIM	SATIM	SATIM
KRDMD	SATIM	SATIM	SATIM	SATIM	SATIM	ALIM	SATIM	SATIM
MGROS	SATIM	SATIM	SATIM	SATIM	SATIM	SATIM	SATIM	SATIM
ODAS	SATIM	SATIM	ALIM	ALIM	SATIM	ALIM	SATIM	SATIM
OYAKC	SATIM	SATIM	SATIM	SATIM	SATIM	ALIM	SATIM	SATIM
PETKM	SATIM	SATIM	SATIM	ALIM	SATIM	ALIM	SATIM	SATIM
PGSUS	SATIM	SATIM	SATIM	SATIM	SATIM	SATIM	SATIM	SATIM
RUB/TRY	SATIM	ALIM	ALIM	ALIM	SATIM	ALIM	ALIM	SATIM
SAHOL	SATIM	SATIM	SATIM	SATIM	SATIM	SATIM	SATIM	SATIM
SASA	SATIM	ALIM	ALIM	ALIM	SATIM	ALIM	ALIM	SATIM
SISE	SATIM	SATIM	SATIM	ALIM	SATIM	SATIM	SATIM	SATIM
SOKM	SATIM	SATIM	ALIM	ALIM	SATIM	ALIM	ALIM	SATIM
TAVHL	SATIM	SATIM	SATIM	SATIM	SATIM	ALIM	SATIM	SATIM
TCELL	SATIM	SATIM	SATIM	SATIM	SATIM	ALIM	SATIM	SATIM
THYAO	SATIM	SATIM	ALIM	ALIM	SATIM	ALIM	SATIM	SATIM
TKFEN	SATIM	SATIM	SATIM	SATIM	SATIM	ALIM	SATIM	SATIM
TOASO	SATIM	SATIM	SATIM	ALIM	SATIM	ALIM	SATIM	SATIM
TSKB	SATIM	SATIM	SATIM	ALIM	SATIM	ALIM	SATIM	SATIM
TTKOM	SATIM	SATIM	SATIM	SATIM	SATIM	ALIM	SATIM	SATIM
TUPRS	SATIM	ALIM	ALIM	ALIM	SATIM	ALIM	ALIM	SATIM
ULKER	SATIM	SATIM	SATIM	SATIM	SATIM	SATIM	SATIM	SATIM
USD/TRY	ALIM	ALIM	ALIM	ALIM	ALIM	SATIM	SATIM	ALIM
VAKBN	SATIM	SATIM	SATIM	ALIM	SATIM	ALIM	SATIM	SATIM
VESTL	SATIM	SATIM	SATIM	ALIM	SATIM	ALIM	ALIM	SATIM
X10XB	SATIM	SATIM	SATIM	ALIM	SATIM	ALIM	SATIM	SATIM
XAU/TRY	ALIM	ALIM	ALIM	ALIM	ALIM	SATIM	ALIM	ALIM
XAU/USD	ALIM	ALIM	ALIM	ALIM	ALIM	ALIM	ALIM	ALIM
XLBNK	SATIM	SATIM	SATIM	SATIM	SATIM	ALIM	SATIM	SATIM
XSD25	SATIM	SATIM	SATIM	ALIM	SATIM	SATIM	SATIM	SATIM
XU030	SATIM	SATIM	SATIM	ALIM	SATIM	ALIM	SATIM	SATIM
YKBNK	SATIM	SATIM	SATIM	SATIM	SATIM	SATIM	SATIM	SATIM

Kod	Destek 3	Destek 2	Destek 1	Kapanış	Pivot	Direnç 1	Direnç 2	Direnç 3
<b>DESTEKLER</b>				<b>DİRENÇLER</b>				
F_AEFES0925	13.85	14.83	15.43	<b>16.02</b>	<b>16.41</b>	17.01	17.99	18.59
F_AEFES1025	14.14	15.24	15.89	<b>16.54</b>	<b>16.99</b>	17.64	18.74	19.39
F_AKBNK0925	55.68	59.86	63.79	<b>67.72</b>	<b>67.97</b>	71.90	76.08	80.01
F_AKBNK1025	57.92	62.10	66.03	<b>69.95</b>	<b>70.21</b>	74.14	78.32	82.25
F_AKSEN0925	33.51	35.44	36.81	<b>38.18</b>	<b>38.74</b>	40.11	42.04	43.41
F_AKSEN1025	34.70	36.61	38.02	<b>39.42</b>	<b>39.93</b>	41.34	43.25	44.66
F_ALARK0925	75.02	79.31	82.36	<b>85.41</b>	<b>86.65</b>	89.70	93.99	97.04
F_ALARK1025	78.40	82.62	85.32	<b>88.01</b>	<b>89.54</b>	92.24	96.46	99.16
F_ARCLK0925	112.43	119.37	126.38	<b>133.40</b>	<b>133.32</b>	140.33	147.27	154.28
F_ARCLK1025	117.23	124.02	130.23	<b>136.45</b>	<b>137.02</b>	143.23	150.02	156.23
F_ASELS0925	162.10	168.00	173.00	<b>178.00</b>	<b>178.90</b>	183.90	189.80	194.80
F_ASELS1025	167.85	173.20	177.95	<b>182.70</b>	<b>183.30</b>	188.05	193.40	198.15
F_ASTOR0925	101.02	106.78	110.92	<b>115.05</b>	<b>116.68</b>	120.82	126.58	130.72
F_ASTOR1025	104.40	110.10	113.85	<b>117.60</b>	<b>119.55</b>	123.30	129.00	132.75
F_BIMAS0925	476.07	495.83	507.17	<b>518.50</b>	<b>526.93</b>	538.27	558.03	569.37
F_BIMAS1025	491.70	511.30	522.40	<b>533.50</b>	<b>542.00</b>	553.10	572.70	583.80
F_BRSAN0925	431.83	451.27	470.13	<b>489.00</b>	<b>489.57</b>	508.43	527.87	546.73
F_BRSAN1025	449.90	467.00	486.00	<b>505.00</b>	<b>503.10</b>	522.10	539.20	558.20
F_CIMSA0925	39.35	41.79	44.55	<b>47.30</b>	<b>46.99</b>	49.75	52.19	54.95
F_CIMSA1025	40.47	42.92	45.79	<b>48.65</b>	<b>48.24</b>	51.11	53.56	56.43
F_CNHTRY0925	5.92	5.92	5.92	<b>5.92</b>	<b>5.92</b>	5.92	5.92	5.93
F_CNHTRY1025	6.09	6.09	6.09	<b>6.10</b>	<b>6.10</b>	6.10	6.10	6.10
F_DOAS0925	158.83	166.82	174.03	<b>181.25</b>	<b>182.02</b>	189.23	197.22	204.43
F_DOAS1025	167.67	174.08	180.12	<b>186.15</b>	<b>186.53</b>	192.57	198.98	205.02
F_DOHOL0925	16.55	17.28	17.90	<b>18.51</b>	<b>18.63</b>	19.25	19.98	20.60
F_DOHOL1025	17.16	17.88	18.45	<b>19.02</b>	<b>19.17</b>	19.74	20.46	21.03
F_EKGYO0925	18.52	19.36	20.32	<b>21.27</b>	<b>21.16</b>	22.12	22.96	23.92
F_EKGYO1025	19.25	20.08	21.02	<b>21.96</b>	<b>21.85</b>	22.79	23.62	24.56
F_ENJSA0925	65.85	69.12	71.64	<b>74.16</b>	<b>74.91</b>	77.43	80.70	83.22
F_ENJSA1025	68.76	71.86	74.28	<b>76.70</b>	<b>77.38</b>	79.80	82.90	85.32
F_ENKAI0925	62.39	65.86	68.25	<b>70.63</b>	<b>71.72</b>	74.11	77.58	79.97
F_ENKAI1025	64.15	67.46	69.74	<b>72.03</b>	<b>73.05</b>	75.33	78.64	80.92
F_EREGL0925	26.17	27.41	28.41	<b>29.41</b>	<b>29.65</b>	30.65	31.89	32.89
F_EREGL1025	27.09	28.35	29.33	<b>30.31</b>	<b>30.59</b>	31.57	32.83	33.81
F_EURTRY0925	48.85	49.00	49.18	<b>49.36</b>	<b>49.33</b>	49.51	49.66	49.84
F_EURTRY1025	50.44	50.56	50.75	<b>50.94</b>	<b>50.86</b>	51.05	51.17	51.36
F_EURUSD0925	1.16	1.16	1.16	<b>1.17</b>	<b>1.17</b>	1.17	1.18	1.18
F_EURUSD1025	1.16	1.16	1.17	<b>1.17</b>	<b>1.17</b>	1.18	1.18	1.18
F_FROTO0925	92.35	98.70	102.65	<b>106.60</b>	<b>109.00</b>	112.95	119.30	123.25
F_FROTO1025	96.83	102.92	106.18	<b>109.45</b>	<b>112.27</b>	115.53	121.62	124.88
F_GARAN0925	120.18	128.77	136.68	<b>144.60</b>	<b>145.27</b>	153.18	161.77	169.68
F_GARAN1025	125.75	134.00	141.80	<b>149.60</b>	<b>150.05</b>	157.85	166.10	173.90
F_GBPUSD0925	1.32	1.33	1.33	<b>1.34</b>	<b>1.34</b>	1.35	1.36	1.36
F_GBPUSD1025	1.33	1.33	1.34	<b>1.34</b>	<b>1.34</b>	1.34	1.35	1.35
F_GUBRF0925	242.95	257.65	275.50	<b>293.35</b>	<b>290.20</b>	308.05	322.75	340.60
F_GUBRF1025	264.52	277.88	290.22	<b>302.55</b>	<b>303.58</b>	315.92	329.28	341.62
F_HALKB0925	22.12	23.60	25.23	<b>26.86</b>	<b>26.71</b>	28.34	29.82	31.45
F_HALKB1025	23.01	24.46	26.11	<b>27.77</b>	<b>27.56</b>	29.21	30.66	32.31
F_HEKTS0925	3.92	4.10	4.28	<b>4.47</b>	<b>4.46</b>	4.64	4.82	5.00
F_HEKTS1025	4.07	4.23	4.42	<b>4.60</b>	<b>4.58</b>	4.77	4.93	5.12
F_ISCTR0925	11.66	12.72	13.47	<b>14.23</b>	<b>14.53</b>	15.28	16.34	17.09
F_ISCTR1025	12.02	13.12	13.90	<b>14.68</b>	<b>15.00</b>	15.78	16.88	17.66
F_KCHOL0925	151.95	162.15	169.80	<b>177.45</b>	<b>180.00</b>	187.65	197.85	205.50
F_KCHOL1025	158.07	168.28	175.67	<b>183.05</b>	<b>185.88</b>	193.27	203.48	210.87
F_KONTR0925	23.08	24.44	25.64	<b>26.84</b>	<b>27.00</b>	28.20	29.56	30.76
F_KONTR1025	23.91	25.20	26.47	<b>27.75</b>	<b>27.76</b>	29.03	30.32	31.59
F_KOZAA0925	65.48	69.15	74.12	<b>79.10</b>	<b>77.79</b>	82.76	86.43	91.40
F_KOZAA1025	68.42	71.98	76.76	<b>81.53</b>	<b>80.32</b>	85.10	88.66	93.44
F_KOZAL0925	21.01	22.11	23.05	<b>24.00</b>	<b>24.15</b>	25.09	26.19	27.13
F_KOZAL1025	21.95	22.96	23.90	<b>24.85</b>	<b>24.91</b>	25.85	26.86	27.80
F_KRDMD0925	23.52	25.13	26.52	<b>27.91</b>	<b>28.13</b>	29.52	31.13	32.52
F_KRDMD1025	24.43	26.03	27.40	<b>28.77</b>	<b>29.00</b>	30.37	31.97	33.34
F_MGROS0925	430.73	448.07	461.63	<b>475.20</b>	<b>478.97</b>	492.53	509.87	523.43
F_MGROS1025	448.97	465.28	477.97	<b>490.65</b>	<b>494.28</b>	506.97	523.28	535.97
F_ODAS0925	5.31	5.67	5.97	<b>6.26</b>	<b>6.33</b>	6.63	6.99	7.29
F_ODAS1025	5.53	5.89	6.18	<b>6.46</b>	<b>6.54</b>	6.83	7.19	7.48

Kod	Destek 3	Destek 2	Destek 1	Kapanış	Pivot	Direnç 1	Direnç 2	Direnç 3
	<b>DESTEKLER</b>				<b>DİRENÇLER</b>			
F_OYAKC0925	19.64	20.96	21.99	<b>23.03</b>	<b>23.31</b>	24.34	25.66	26.69
F_OYAKC1025	19.58	20.86	21.80	<b>22.75</b>	<b>23.08</b>	24.02	25.30	26.24
F_PETKM0925	16.51	17.67	18.41	<b>19.16</b>	<b>19.57</b>	20.31	21.47	22.21
F_PETKM1025	17.21	18.34	19.07	<b>19.81</b>	<b>20.20</b>	20.93	22.06	22.79
F_PGSUS0925	202.83	215.67	229.03	<b>242.40</b>	<b>241.87</b>	255.23	268.07	281.43
F_PGSUS1025	209.93	222.92	236.48	<b>250.05</b>	<b>249.47</b>	263.03	276.02	289.58
F_SAHOL0925	78.03	83.60	87.70	<b>91.81</b>	<b>93.27</b>	97.37	102.94	107.04
F_SAHOL1025	80.74	86.45	90.53	<b>94.61</b>	<b>96.24</b>	100.32	106.03	110.11
F_SASA0925	4.14	4.32	4.53	<b>4.75</b>	<b>4.71</b>	4.92	5.10	5.31
F_SASA1025	4.27	4.45	4.66	<b>4.88</b>	<b>4.84</b>	5.05	5.23	5.44
F_SISE0925	32.29	34.92	37.32	<b>39.72</b>	<b>39.95</b>	42.35	44.98	47.38
F_SISE1025	33.43	36.03	38.44	<b>40.84</b>	<b>41.04</b>	43.45	46.05	48.46
F_SOKM0925	35.77	37.45	38.93	<b>40.40</b>	<b>40.61</b>	42.09	43.77	45.25
F_SOKM1025	37.53	39.00	40.38	<b>41.77</b>	<b>41.85</b>	43.23	44.70	46.08
F_TAVHL0925	217.97	229.08	238.07	<b>247.05</b>	<b>249.18</b>	258.17	269.28	278.27
F_TAVHL1025	228.90	238.60	247.35	<b>256.10</b>	<b>257.05</b>	265.80	275.50	284.25
F_TCELL0925	83.86	87.19	90.24	<b>93.30</b>	<b>93.57</b>	96.62	99.95	103.00
F_TCELL1025	87.01	90.31	93.40	<b>96.50</b>	<b>96.70</b>	99.79	103.09	106.18
F_THYAO0925	284.38	298.37	317.58	<b>336.80</b>	<b>331.57</b>	350.78	364.77	383.98
F_THYAO1025	294.18	308.42	327.73	<b>347.05</b>	<b>341.97</b>	361.28	375.52	394.83
F_TKFEN0925	85.03	90.82	96.08	<b>101.35</b>	<b>101.87</b>	107.13	112.92	118.18
F_TKFEN1025	89.05	94.33	99.19	<b>104.05</b>	<b>104.47</b>	109.33	114.61	119.47
F_TOASO0925	211.62	223.33	231.77	<b>240.20</b>	<b>243.48</b>	251.92	263.63	272.07
F_TOASO1025	218.97	231.03	238.82	<b>246.60</b>	<b>250.88</b>	258.67	270.73	278.52
F_TSKB0925	11.96	12.78	13.51	<b>14.24</b>	<b>14.33</b>	15.06	15.88	16.61
F_TSKB1025	12.41	13.23	13.96	<b>14.70</b>	<b>14.78</b>	15.51	16.33	17.06
F_TTKOM0925	45.09	47.87	50.99	<b>54.11</b>	<b>53.77</b>	56.89	59.67	62.79
F_TTKOM1025	46.69	49.47	52.54	<b>55.60</b>	<b>55.32</b>	58.39	61.17	64.24
F_TUPRS0925	151.05	157.00	161.60	<b>166.20</b>	<b>167.55</b>	172.15	178.10	182.70
F_TUPRS1025	157.22	162.93	167.37	<b>171.80</b>	<b>173.08</b>	177.52	183.23	187.67
F_ULKER0925	92.95	99.60	104.85	<b>110.10</b>	<b>111.50</b>	116.75	123.40	128.65
F_ULKER1025	97.88	104.07	108.83	<b>113.60</b>	<b>115.02</b>	119.78	125.97	130.73
F_USDTRY0925	42.02	42.09	42.19	<b>42.29</b>	<b>42.25</b>	42.35	42.42	42.52
F_USDTRY1025	43.06	43.16	43.29	<b>43.42</b>	<b>43.38</b>	43.52	43.61	43.74
F_VAKBN0925	23.38	25.05	26.94	<b>28.82</b>	<b>28.61</b>	30.50	32.17	34.06
F_VAKBN1025	24.24	25.92	27.83	<b>29.75</b>	<b>29.51</b>	31.42	33.10	35.01
F_VESTL0925	35.48	37.45	39.23	<b>41.01</b>	<b>41.20</b>	42.98	44.95	46.73
F_VESTL1025	37.00	38.89	40.52	<b>42.15</b>	<b>42.41</b>	44.04	45.93	47.56
F_X10XB1025	12,715.67	13,279.33	13,639.67	<b>14,000.00</b>	<b>14,203.33</b>	14,563.67	15,127.33	15,487.67
F_X10XB1225	13,794.00	14,291.00	14,657.00	<b>15,023.00</b>	<b>15,154.00</b>	15,520.00	16,017.00	16,383.00
F_XAUTRYM1025	4,836.17	4,860.33	4,908.67	<b>4,957.00</b>	<b>4,932.83</b>	4,981.17	5,005.33	5,053.67
F_XAUTRYM1225	5,125.07	5,155.93	5,217.67	<b>5,279.40</b>	<b>5,248.53</b>	5,310.27	5,341.13	5,402.87
F_XAUUSD1025	3,457.43	3,481.87	3,523.63	<b>3,565.40</b>	<b>3,548.07</b>	3,589.83	3,614.27	3,656.03
F_XAUUSD1225	3,479.30	3,506.60	3,549.90	<b>3,593.20</b>	<b>3,577.20</b>	3,620.50	3,647.80	3,691.10
F_XLBNK1025	12,152.67	13,065.33	13,872.67	<b>14,680.00</b>	<b>14,785.33</b>	15,592.67	16,505.33	17,312.67
F_XLBNK1225	13,158.33	14,046.67	14,834.33	<b>15,622.00</b>	<b>15,722.67</b>	16,510.33	17,398.67	18,186.33
F_XSD251225	11,620.67	12,581.33	14,502.67	<b>16,424.00</b>	<b>15,463.33</b>	17,384.67	18,345.33	20,266.67
F_XU0301025	11,123.33	11,647.67	12,100.33	<b>12,553.00</b>	<b>12,624.67</b>	13,077.33	13,601.67	14,054.33
F_XU0301225	11,810.00	12,338.00	12,769.00	<b>13,200.00</b>	<b>13,297.00</b>	13,728.00	14,256.00	14,687.00
F_YKBNK0925	26.41	28.67	30.54	<b>32.40</b>	<b>32.80</b>	34.67	36.93	38.80
F_YKBNK1025	27.33	29.63	31.57	<b>33.51</b>	<b>33.87</b>	35.81	38.11	40.05

Sözleşme Kodu	Vade Ayı	Uzlaşma Fiyatı	Önceki Uzlaşma Fiyatı	Değişim	Değişim Puan	Gün İçi Yüksek	Gün İçi Düşük	İşlem Miktarı	İşlem Hacim	Açık Pozisyon	Açık Pozisyon Değişimi	Vadeye Kalan Gün Sayısı	Takasbank Başlangıç Teminatı %
<b>ENDEKS KONTRATLARI</b>													
F_XU0300226	27.02.2026	13,875.00	14,368.00	-3.43 %	-493.00	14,480.00	13,535.00	947.00	132,876,040.00	309.00	259.00	178	12
F_XU0301025	31.10.2025	12,536.00	13,094.00	-4.26 %	-558.00	13,149.00	12,172.00	475,079.00	60,200,762,570.00	491,774.00	39,678.00	59	12
F_XU0301225	31.12.2025	13,194.00	13,783.00	-4.27 %	-589.00	13,825.00	12,866.00	5,226.00	694,966,260.00	10,189.00	295.00	120	12
<b>DÖVİZ KONTRATLARI</b>													
F_CNHTRY0925	30.09.2025	5.9224	5.9230	-0.01 %	0.00	5.9230	5.9205	4	236,895	2	0	28	12
F_CNHTRY1025	31.10.2025	6.0948	6.1175	-0.37 %	-0.02	6.0955	6.0946	6	365,685	8	-6	59	12
F_EURTRY0925	30.09.2025	49.4140	49.4390	-0.05 %	-0.02	49.4800	49.1520	1,026	50,556,265	7,676	255	28	11
F_EURTRY1025	31.10.2025	50.8430	50.9340	-0.18 %	-0.09	50.9770	50.6700	124	6,294,268	529	92	59	11
F_EURUSD0925	30.09.2025	1.1684	1.1726	-0.36 %	0.00	1.1725	1.1635	10,587	507,518,705	32,379	-3,326	28	3
F_EURUSD1025	31.10.2025	1.1710	1.1745	-0.30 %	0.00	1.1751	1.1660	449	21,544,097	4,237	2	59	3
F_GBPUSD0925	30.09.2025	1.3384	1.3536	-1.12 %	-0.02	1.3508	1.3360	46	2,532,642	165	-3	28	3
F_GBPUSD1025	31.10.2025	1.3384	1.3517	-0.98 %	-0.01	1.3436	1.3365	14	769,309	116	-10	59	3
F_RUBTRY0925	30.09.2025	0.0000	0.0000	0.00 %	0.00	0.0000	0.0000					28	18
F_RUBTRY1025	31.10.2025	0.0000	0.0000	0.00 %	0.00	0.0000	0.0000					59	18
F_USDTRY0925	30.09.2025	42.2860	42.1670	0.28 %	0.12	42.3190	42.1540	364,088	15,398,361,407	1,674,168	-236,335	28	11
F_USDTRY1025	31.10.2025	43.4260	43.3010	0.29 %	0.13	43.4800	43.2530	59,829	2,597,497,605	466,485	23,371	59	11
F_P_USDTRY0925	30.09.2025	0.0000	0.0000	0.00 %	0.00	0.0000	0.0000					28	11
F_P_USDTRY1025	31.10.2025	0.0000	0.0000	0.00 %	0.00	0.0000	0.0000					59	11
<b>KIYMETLİ MADEN KONTRATLARI</b>													
F_XAUTRYM1025	31.10.2025	4,953.800	4,890.400	1.30 %	63.40	4,957.000	4,884.500	97,967	481,843,230	463,158	-4,130	59	11
F_XAUTRYM1225	31.12.2025	5,270.400	5,194.900	1.45 %	75.50	5,279.400	5,186.800	5,451	28,444,877	21,330	1,578	120	11
F_XAUUSD1025	31.10.2025	3,548.000	3,513.400	0.98 %	34.60	3,572.500	3,506.300	61,764	8,946,880,370	160,438	2,232	59	6
F_XAUUSD1225	31.12.2025	3,576.000	3,541.300	0.98 %	34.70	3,604.500	3,533.900	3,835	559,737,090	3,774	192	120	6
<b>PAY VADELİ</b>													
F_AEFES0925	30.09.2025	16.040	17.570	-8.71 %	-1.53	17.400	15.820	846,166	1,389,568,002	383,737	26,040	28	15
F_AEFES1025	31.10.2025	16.560	18.110	-8.56 %	-1.55	18.090	16.340	43,918	74,736,463	41,094	26,326	59	15
F_AKBNK0925	30.09.2025	67.640	71.140	-4.92 %	-3.50	72.150	64.040	998,449	6,816,983,801	456,791	-810	28	16
F_AKBNK1025	31.10.2025	69.880	73.360	-4.74 %	-3.48	74.400	66.290	25,873	180,994,153	13,608	6,784	59	16
F_AKSEN0925	30.09.2025	38.230	40.270	-5.07 %	-2.04	40.670	37.370	29,146	113,495,693	38,499	466	28	13
F_AKSEN1025	31.10.2025	39.370	41.470	-5.06 %	-2.10	41.850	38.530	612	2,437,385	1,233	112	59	13
F_ALARK0925	30.09.2025	85.410	90.540	-5.67 %	-5.13	90.940	83.600	40,045	346,763,555	72,907	-3,033	28	15
F_ALARK1025	31.10.2025	88.210	93.310	-5.47 %	-5.10	93.770	86.850	570	5,121,264	762	319	59	15
F_ARCLK0925	30.09.2025	133.800	139.050	-3.78 %	-5.25	140.250	126.300	14,248	190,903,215	21,980	-3,066	28	13
F_ARCLK1025	31.10.2025	136.900	142.850	-4.17 %	-5.95	143.800	130.800	371	5,030,270	264	35	59	13
F_ASELS0925	30.09.2025	178.450	184.100	-3.07 %	-5.65	184.800	173.900	110,986	1,993,590,535	97,407	-1,803	28	15
F_ASELS1025	31.10.2025	183.050	188.250	-2.76 %	-5.20	188.650	178.550	3,155	58,332,725	2,602	80	59	15
F_ASTOR0925	30.09.2025	114.750	121.600	-5.63 %	-6.85	122.450	112.550	52,981	621,913,790	36,248	-3,196	28	15
F_ASTOR1025	31.10.2025	117.650	124.850	-5.77 %	-7.20	125.250	115.800	891	10,786,570	689	95	59	15
F_BIMAS0925	30.09.2025	519.400	541.300	-4.05 %	-21.90	546.700	515.600	33,348	1,760,721,730	26,680	1,020	28	13
F_BIMAS1025	31.10.2025	533.800	555.600	-3.92 %	-21.80	561.600	530.900	586	31,821,230	306	99	59	13
F_BRSAN0925	30.09.2025	489.950	498.950	-1.80 %	-9.00	509.000	470.700	12,051	591,873,750	2,500	-215	28	16
F_BRSAN1025	31.10.2025	500.900	510.500	-1.88 %	-9.60	520.200	484.100	211	10,598,195	115	16	59	16
F_CIMSA0925	30.09.2025	47.170	49.150	-4.03 %	-1.98	49.440	44.240	60,935	289,726,012	77,233	-1,806	28	13
F_CIMSA1025	31.10.2025	48.630	50.420	-3.55 %	-1.79	50.700	45.380	4,249	20,636,760	4,595	2,608	59	13
F_DOAS0925	30.09.2025	181.250	189.250	-4.23 %	-8.00	190.000	174.800	7,387	135,840,615	9,436	1,033	28	14
F_DOAS1025	31.10.2025	186.950	194.650	-3.96 %	-7.70	192.950	180.500	274	5,184,135	221	83	59	14
F_DOHOL0925	30.09.2025	18.510	19.220	-3.69 %	-0.71	19.370	18.020	146,746	274,955,038	285,349	-11,527	28	16
F_DOHOL1025	31.10.2025	19.060	19.780	-3.64 %	-0.72	19.890	18.600	7,222	14,027,426	6,031	4,528	59	16
F_EKGYO0925	30.09.2025	21.290	21.770	-2.20 %	-0.48	22.010	20.210	1,314,247	2,791,073,585	886,067	-7,943	28	15
F_EKGYO1025	31.10.2025	21.950	22.460	-2.27 %	-0.51	22.680	20.910	43,970	95,703,263	13,066	6,230	59	15
F_ENJSA0925	30.09.2025	74.330	78.200	-4.95 %	-3.87	78.180	72.390	36,833	275,892,625	69,609	-4,044	28	14
F_ENJSA1025	31.10.2025	76.680	80.570	-4.83 %	-3.89	80.480	74.960	1,161	9,014,482	1,222	-107	59	14
F_ENKAI0925	30.09.2025	70.650	74.930	-5.71 %	-4.28	75.200	69.340	74,213	535,065,467	78,038	3,193	28	16
F_ENKAI1025	31.10.2025	71.830	75.990	-5.47 %	-4.16	76.350	70.760	3,572	26,273,765	2,656	752	59	16
F_EREGL0925	30.09.2025	29.370	30.790	-4.61 %	-1.42	30.890	28.650	860,387	2,573,544,244	718,399	-35,560	28	13
F_EREGL1025	31.10.2025	30.320	31.750	-4.50 %	-1.43	31.850	29.610	19,586	60,397,739	12,520	2,567	59	13
F_FROTO0925	30.09.2025	106.500	114.350	-6.86 %	-7.85	115.350	105.050	57,445	630,608,615	45,230	-1,888	28	13
F_FROTO1025	31.10.2025	109.600	116.350	-5.80 %	-6.75	118.350	109.000	886	9,964,805	740	239	59	13
F_GARAN0925	30.09.2025	144.650	150.300	-3.76 %	-5.65	153.850	137.350	304,295	4,449,822,730	120,091	-3,534	28	14
F_GARAN1025	31.10.2025	149.500	155.150	-3.64 %	-5.65	158.300	142.250	13,022	195,564,835	4,362	2,211	59	14
F_GUBRF0925	30.09.2025	293.000	300.650	-2.54 %	-7.65	304.900	272.350	26,884	787,665,510	33,275	-3,463	28	16
F_GUBRF1025	31.10.2025	303.300	310.400	-2.29 %	-7.10	316.950	291.250	6,182	192,129,210	3,283	-4,168	59	16
F_HALKB0925	30.09.2025	26.850	27.860	-3.63 %	-1.01	28.190	25.080	194,853	524,026,370	250,421	-19,838	28	15
F_HALKB1025	31.10.2025	27.510	28.760	-4.35 %	-1.25	29.000	25.900	9,050	24,937,850	5,840	3,425	59	15
F_HEKTS0925	30.09.2025	4.480	4.460	0.45 %	0.02	4.630	4.270	1,461,260	654,705,067	575,155	-95,252	28	15
F_HEKTS1025	31.10.2025	4.600	4.600	0.00 %	0.00	4.750	4.400	44,207	20,211,769	31,050	2,188	59	15

Sözleşme Kodu	Vade Ayı	Uzlaşma Fiyatı	Önceki Uzlaşma Fiyatı	Değişim	Değişim Puan	Gün İçi Yüksek	Gün İçi Düşük	İşlem Miktarı	İşlem Hacim	Açık Pozisyon	Açık Pozisyon Değişimi	Vadeye Kalan Gün Sayısı	Takasbank Başlangıç Teminatı %
<b>PAY VADELİ</b>													
F_ISCTR0925	30.09.2025	14.220	15.300	-7.06 %	-1.08	15.580	13.770	3,994,585	5,844,988,249	2,507,410	-181,279	28	14
F_ISCTR1025	31.10.2025	14.670	15.800	-7.15 %	-1.13	16.100	14.220	148,690	225,966,895	75,474	43,759	59	14
F_KCHOL0925	30.09.2025	177.350	189.700	-6.51 %	-12.35	190.200	172.350	132,778	2,404,505,755	152,570	3,772	28	14
F_KCHOL1025	31.10.2025	183.100	195.300	-6.25 %	-12.20	196.100	178.500	5,288	99,993,675	5,435	2,264	59	14
F_KONTR0925	30.09.2025	26.920	27.940	-3.65 %	-1.02	28.360	25.800	122,819	332,125,067	51,082	-8,782	28	16
F_KONTR1025	31.10.2025	27.730	28.750	-3.55 %	-1.02	29.040	26.480	1,973	5,473,840	4,542	75	59	16
F_KOZAA0925	30.09.2025	78.670	80.780	-2.61 %	-2.11	81.450	72.810	51,305	398,046,067	44,040	-13,017	28	14
F_KOZAA1025	31.10.2025	81.100	83.940	-3.38 %	-2.84	83.890	75.550	1,298	10,228,367	649	415	59	14
F_KOZAL0925	30.09.2025	23.990	25.000	-4.04 %	-1.01	25.240	23.200	412,319	989,257,878	285,366	-51,371	28	14
F_KOZAL1025	31.10.2025	24.720	25.810	-4.22 %	-1.09	25.910	23.960	7,987	19,699,330	5,558	3,262	59	14
F_KRDMD0925	30.09.2025	27.890	29.610	-5.81 %	-1.72	29.740	26.740	344,029	971,128,752	161,713	8,575	28	14
F_KRDMD1025	31.10.2025	28.760	30.460	-5.58 %	-1.70	30.600	27.630	14,280	41,158,619	4,318	2,243	59	14
F_MGROS0925	30.09.2025	475.800	492.450	-3.38 %	-16.65	496.300	465.400	14,888	716,705,475	19,384	-1,381	28	13
F_MGROS1025	31.10.2025	492.150	507.000	-2.93 %	-14.85	510.600	481.600	1,363	68,018,600	1,141	294	59	13
F_ODAS0925	30.09.2025	6.250	6.520	-4.14 %	-0.27	6.700	6.040	620,127	394,254,648	491,099	38,996	28	14
F_ODAS1025	31.10.2025	6.460	6.730	-4.01 %	-0.27	6.910	6.260	55,709	37,519,894	53,989	33,935	59	14
F_OYAKC0925	30.09.2025	22.980	24.490	-6.17 %	-1.51	24.620	22.270	151,874	354,182,086	176,284	-19,719	28	15
F_OYAKC1025	31.10.2025	22.750	24.300	-6.38 %	-1.55	24.350	22.130	6,873	16,023,182	13,606	2,159	59	15
F_PETKM0925	30.09.2025	19.170	20.460	-6.30 %	-1.29	20.720	18.820	443,568	878,071,079	444,988	-17,877	28	13
F_PETKM1025	31.10.2025	19.800	21.140	-6.34 %	-1.34	21.320	19.460	14,762	30,018,917	12,807	7,525	59	13
F_PGSUS0925	30.09.2025	241.950	253.850	-4.69 %	-11.90	254.700	228.500	75,731	1,856,445,840	76,966	-6,145	28	15
F_PGSUS1025	31.10.2025	250.300	262.100	-4.50 %	-11.80	262.450	235.900	1,584	39,713,035	2,411	222	59	15
F_SAHOL0925	30.09.2025	91.790	98.010	-6.35 %	-6.22	98.830	89.160	219,276	2,042,197,582	381,540	-15,975	28	15
F_SAHOL1025	31.10.2025	94.710	101.050	-6.27 %	-6.34	101.950	92.160	7,832	74,716,799	4,516	1,297	59	15
F_SASA0925	30.09.2025	4.760	4.710	1.06 %	0.05	4.880	4.490	9,379,693	4,442,582,200	2,483,093	-186,983	28	15
F_SASA1025	31.10.2025	4.890	4.850	0.82 %	0.04	5.010	4.620	255,395	124,556,943	112,551	39,932	59	15
F_SISE0925	30.09.2025	39.780	41.720	-4.65 %	-1.94	42.580	37.550	470,468	1,898,382,925	258,664	-45,174	28	14
F_SISE1025	31.10.2025	40.870	42.930	-4.80 %	-2.06	43.650	38.640	22,042	91,194,839	8,980	1,844	59	14
F_SOKM0925	30.09.2025	40.500	41.900	-3.34 %	-1.40	42.300	39.140	31,982	130,324,775	39,065	-1,036	28	14
F_SOKM1025	31.10.2025	41.730	43.200	-3.40 %	-1.47	43.310	40.460	1,447	5,999,711	2,062	287	59	14
F_TAVHL0925	30.09.2025	247.800	258.950	-4.31 %	-11.15	260.300	240.200	22,661	568,217,235	55,517	-618	28	15
F_TAVHL1025	31.10.2025	255.550	266.900	-4.25 %	-11.35	266.750	248.300	377	9,646,710	241	52	59	15
F_TCELL0925	30.09.2025	93.600	96.130	-2.63 %	-2.53	96.890	90.510	156,944	1,474,682,337	164,131	-967	28	13
F_TCELL1025	31.10.2025	96.640	99.340	-2.72 %	-2.70	99.990	93.600	5,068	49,241,781	11,010	1,310	59	13
F_THYAO0925	30.09.2025	336.650	344.100	-2.17 %	-7.45	345.550	312.350	120,991	4,069,555,725	100,900	-7,416	28	13
F_THYAO1025	31.10.2025	347.250	354.250	-1.98 %	-7.00	356.200	322.650	5,020	172,732,310	3,522	1,366	59	13
F_TKFEN0925	30.09.2025	101.250	106.700	-5.11 %	-5.45	107.650	96.600	15,821	162,811,673	21,189	-2,603	28	16
F_TKFEN1025	31.10.2025	103.950	109.450	-5.03 %	-5.50	109.750	99.610	323	3,395,384	400	89	59	16
F_TOASO0925	30.09.2025	238.900	254.450	-6.11 %	-15.55	255.200	235.050	24,605	599,511,700	39,697	-1,743	28	15
F_TOASO1025	31.10.2025	246.100	262.250	-6.16 %	-16.15	262.950	243.100	515	12,835,570	289	49	59	15
F_TSKB0925	30.09.2025	14.260	14.970	-4.74 %	-0.71	15.150	13.600	234,887	337,012,774	203,892	-33,498	28	15
F_TSKB1025	31.10.2025	14.700	15.430	-4.73 %	-0.73	15.590	14.040	10,405	15,211,679	5,113	2,034	59	15
F_TTKOM0925	30.09.2025	54.170	56.050	-3.35 %	-1.88	56.550	50.650	196,645	1,074,139,377	220,433	-27,060	28	14
F_TTKOM1025	31.10.2025	55.730	57.610	-3.26 %	-1.88	58.110	52.260	8,459	46,874,834	3,083	222	59	14
F_TUPRS0925	30.09.2025	166.950	171.000	-2.37 %	-4.05	173.500	162.950	99,318	1,677,407,035	98,431	3,230	28	14
F_TUPRS1025	31.10.2025	171.850	176.200	-2.47 %	-4.35	178.800	168.650	2,329	40,683,095	1,855	995	59	14
F_ULKER0925	30.09.2025	110.100	118.050	-6.73 %	-7.95	118.150	106.250	29,530	332,301,710	37,042	-4,942	28	14
F_ULKER1025	31.10.2025	113.600	121.750	-6.69 %	-8.15	121.200	110.250	1,513	17,534,990	1,393	312	59	14
F_VAKBN0925	30.09.2025	28.820	29.700	-2.96 %	-0.88	30.290	26.730	189,366	546,015,521	105,580	-13,721	28	14
F_VAKBN1025	31.10.2025	29.740	30.640	-2.94 %	-0.90	31.180	27.590	7,449	21,928,808	4,059	2,875	59	14
F_VESTL0925	30.09.2025	40.990	42.480	-3.51 %	-1.49	43.170	39.420	53,608	220,888,665	65,602	-7,952	28	15
F_VESTL1025	31.10.2025	42.230	43.660	-3.28 %	-1.43	44.300	40.780	1,670	7,057,444	1,468	164	59	15
F_YKBNK0925	30.09.2025	32.510	34.370	-5.41 %	-1.86	35.070	30.940	1,905,015	6,297,580,050	928,482	-42,700	28	16
F_YKBNK1025	31.10.2025	33.580	35.460	-5.30 %	-1.88	36.170	31.930	70,746	241,880,914	27,021	14,272	59	16

\*Takasbank pozisyon limitlerine ulaşmak için [tıklayınız](#).

**Gedik Yatırım Menkul Değerler A.Ş. - Yatırım Danışmanlığı Birimi**

**Ünvan :** Gedik Yatırım Menkul Değerler A.Ş.

**Adres :** Altayçeşme Mah. Çamlı Sok. Pasco Plaza, No:21, İç Kapı No:45, K:10-11-12 Maltepe/İstanbul

**Tel :** (0216) 453 0053

**E-Posta :** vadeli@gedik.com

**\*Gedik Yatırım VİOP Bülteni, Genel Yatırım Tavsiyesi Kapsamında Yatırım Danışmanlığı Birimi Tarafından Hazırlanmaktadır.**

**YASAL UYARI**

Burada yer alan bilgiler Gedik Yatırım tarafından bilgilendirme amacıyla hazırlanmıştır. Yatırım sinyal, bilgi, yorum ve tavsiyeleri yatırım danışmanlığı kapsamında değildir. Yatırım danışmanlığı hizmeti; aracı kurumlar, portföy yönetim şirketleri, mevduat kabul etmeyen bankalar ile müşteri arasında imzalanacak yatırım danışmanlığı sözleşmesi çerçevesinde sunulmaktadır. Burada yer alan sinyal, yorum ve tavsiyeler, herhangi bir yatırım aracının alım satım önerisi ya da getiri vaadi olarak yorumlanmamalıdır. Bu görüşler mali durumunuz ile risk ve getiri tercihlerinize uygun olmayabilir ve sadece burada yer alan bilgilere ve sinyallere dayanarak yatırım kararı verilmesi beklentilerinize uygun sonuçlar doğurmayabilir. Burada yer alan sinyaller, fiyatlar, veriler ve bilgilerin tam ve doğru olduğu garanti edilemez; içerik, haber verilmeksizin değiştirilebilir. Tüm sinyal ve veriler, Gedik Yatırım tarafından güvenilir olduğuna inanılan kaynaklardan alınmıştır. Bu sinyal ve kaynakların kullanılması nedeni ile ortaya çıkabilecek hatalardan ve zararlardan Gedik Yatırım sorumlu değildir.