

Piyasa Gündemi

ABD

ABD borsaları Fed'in bir sonraki faiz indirimlerinin boyutunu ölçmeye çalışırken teknoloji devlerindeki kazançların etkisiyle Salı günü güçlü bir şekilde toparlandı. S&P 500 %1, Nasdaq 100 %1,5 ve Dow 126 puan artarak önceki seansın kayıplarının bir kısmını telafi etti. Nvidia (+%4) güçlü yükselişini sürdürürken, Apple (+%1,8), Microsoft (+%1,2), Amazon (+%1) ve Meta (+%1,4) gibi şirketler dünkü düşük performansın ardından toparlandı. Öte yandan, büyük petrol şirketleri petrol fiyatlarındaki düşüş nedeniyle geri çekildi. Hazine getirilerindeki düşüş ve Orta Doğu'daki gerginliğin azalması piyasalar bir miktar nefes aldı ve yatırımcılar odağını üçüncü çeyrek kazançlarına ve önemli enflasyon verilerine çevirdi. Dün FOMC üyesi Collins, faiz indirimleri konusunda verilerin izlenmesi gerektiğini söylerken Bostic ise istihdam piyasasındaki risklere dikkat çekti.

Çin yönetiminin geçtiğimiz haftalarda piyasada olumlu rüzgar yaratan teşvik kararları ardından, bunları destekleyici nitelikte yeni önlemler açıklanmamasıyla birlikte bugün Asya endekslerin gerilemeye devam etti. Çin anakara endeksi Shanghai 5%'in üzerinde kayıp yaşadı. Hang Seng 1% düşüş yaşarken Japon Nikkei endeksi 0,8% civarında yükselişle pozitif tarafta seyreteyi başardı. ABD endeks vadeliileri ise Asya seansında 0,3% ila 0,1% arasında negatif seyreliyor. Piyasalar Fed'in Kasım ayında 25 baz puanlık bir faiz indirimini yapacağını fiyatlıyor. Bugünkü FOMC tutanaklarından ve yaklaşan TÜFE ve ÜFE raporlarından ise para politikasına yönelik daha fazla işaret sağlaması bekleniyor.

Euro Bölgesi

Salı günü Avrupa borsaları Çin tarafında yapılan açıklamaların daha çok kamu desteği bekleyen piyasaları hayal kırıklığına uğratması ile Çin piyasalarındaki sert satışları takip ederek düşüş yaşadı. Stoxx 50 %0,2 ve Stoxx 600 %0,5 düştü. Tüm büyük sektörler kırmızıdaydı, madencilik hisseleri %4,26 ve ev eşyaları %1,35 düştü. Asya pazarına büyük ölçüde bağımlı olan lüks markalar, LVMH'nin %3,5'in üzerinde düşüş gösterdi. Avrupa içecek üreticileri Pernod Ricard (-%4,2) ve Diageo (-%1,7) da Çin'in Avrupa brendi ithalatına geçici anti-damping önlemleri uygulamasının ardından düşüş yaşadı. Otomotiv tarafında Mercedes ve BMW %2, Volkswagen %1,4 düşüş ile günü noktaladı.

Türkiye

Yurt içinde; Hazine ve Maliye Bakanlığı ekim ayı iç borçlanma programı kapsamında 10 yıl vadeli tahvil ve 11 aylık bono ihracı gerçekleştirdi. Türkiye Cumhuriyet Merkez Bankası (TCMB) ihracat ve döviz kazandırıcı hizmetler reeskont kredileri günlük limitlerini 3 milyar TL'den 4 milyar TL'ye yükseltti. Ayrıca Hazine ve Maliye Bakanı Mehmet Şimşek'in Katar ve Kuveyt'e resmi ziyaretleri takip edilecek.

Bugün Açıklanacak Önemli Veriler

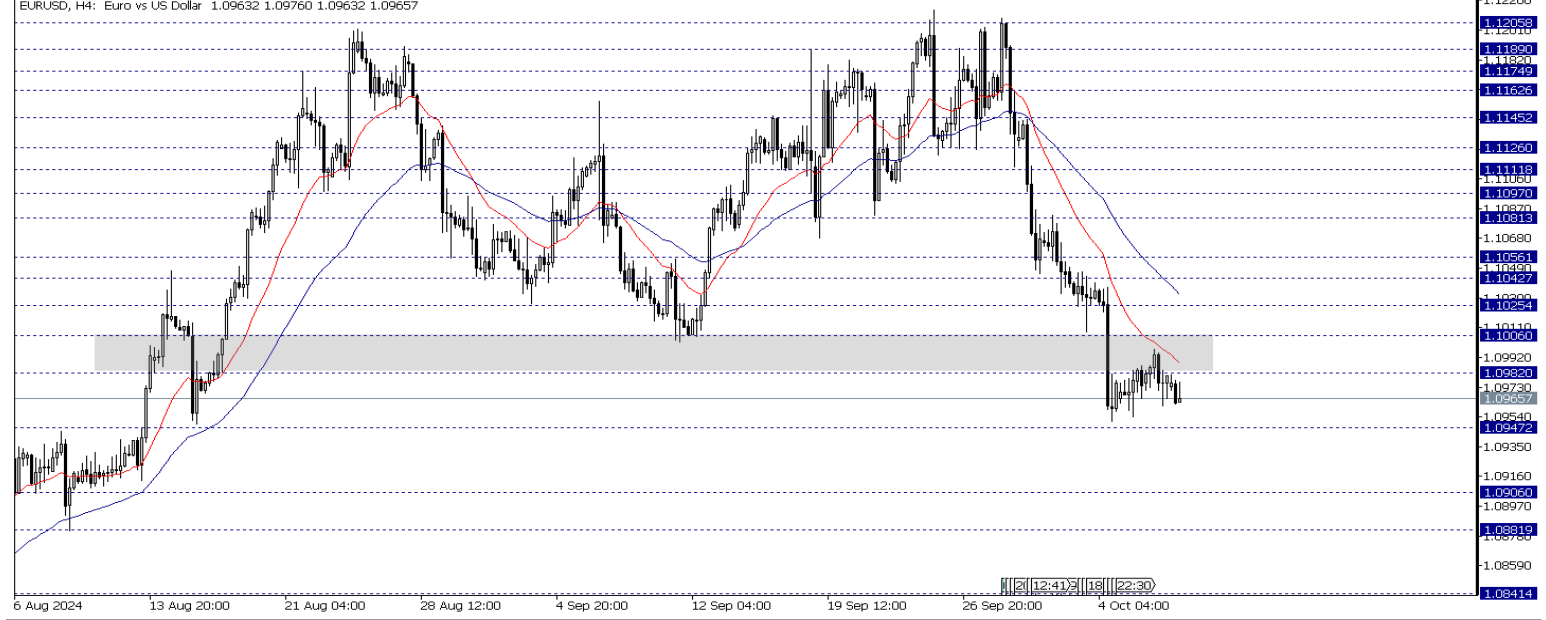
Saat	Ülke	Önemi	Açıklanacak Veriler	Beklenti	Önceki
09:00	Almanya	**	Dış Ticaret Dengesi		16,8 mlr €
17:00	ABD	**	Toptan Stoklar (Aylık)	0,20%	0,20%
21:00	ABD	***	FOMC Toplantı Tutanakları (17 - 18 Eylül)		

EUR/USD

EURUSD paritesi teknik olarak 1,10982 – 1,1006 bölgesi altında fiyatlandığı sürece düşüşlerin devam etmesi beklenebilir. Geri çekilmelerin devamında 1,0947 – 1,0906 seviyeleri destek olarak takip edilebilir. Olası toparlanmalarda 1,1006 – 1,1025 bölgesi üzerindeki kapanışta 1,1042 – 1,1056 seviyelerine doğru yükselişler izlenebilir. Gün içi teknik seviyeler olarak;

Destekler: 1,0947- 1,0906–1,0881

Dirençler: 1,0982– 1,1006– 1,1025

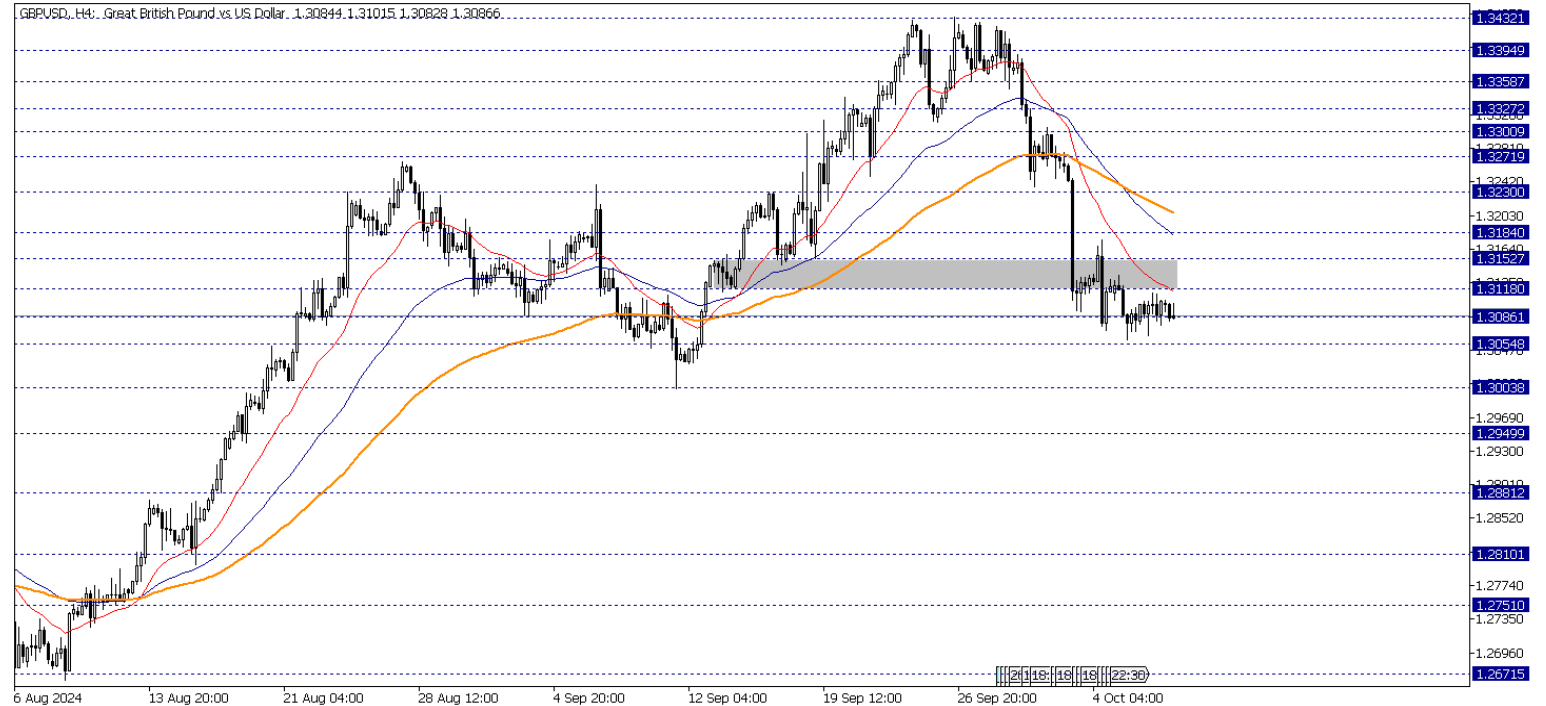


GBP/USD

GBPUSD paritesinde teknik olarak 1,3118 – 1,3152 bölgesini takip ediyoruz. Bölge altında negatif görünümün devam etmesi beklenebilir. Olası toparlanmalarda pozitif beklenti için 1,3118 direncinin aşılması ile 1,3152 - 1,3230 seviyelerine doğru yükselişler ön plana çıkabilir. Gün içi teknik seviyeler olarak;

Destekler:1,3086 – 1,3054 – 1,3003

Dirençler: 1,3118 – 1,3152 – 1,3184

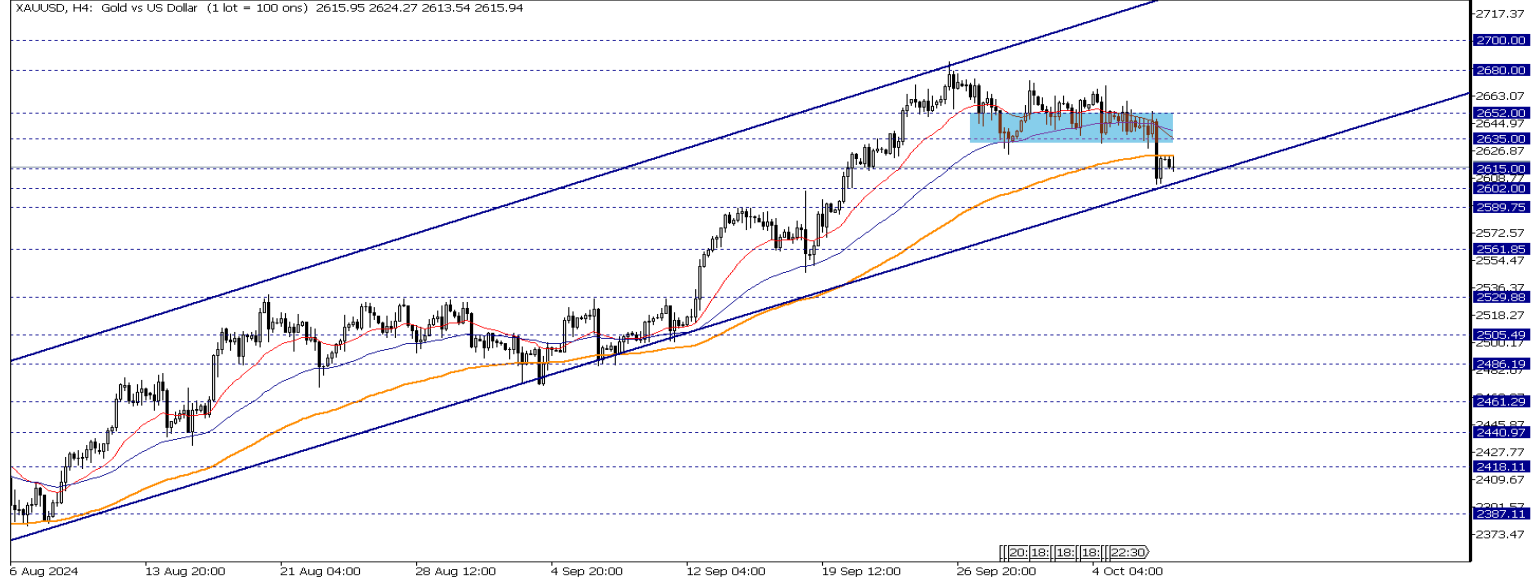


XAU/USD

Altın Çarşamba günü ABD dolarındaki devam eden güçlenmenin ortasında ons başına 2.620 dolar civarında tutundu ve iki haftadan uzun süredir en düşük seviyesinde seyretti. Çin'den gelen ve ek teşvik önlemleriyle ilgili çok az ayrıntı veren bir brifing'in ardından baskı altına girdi. Bununla birlikte, altının güvenli liman cazibesi Orta Doğu'da daha geniş bir çatışma korkularıyla desteklenmeye devam ediyor. Piyasalar şu anda Fed'in Kasım ayında mütevazı bir 25 baz puanlık faiz indirimi uygulayacağı olasılığını %89 olarak fiyatlıyor. Yatırımcılar bugün açıklanacak FOMC tutanaklarını, ardından Çarşamba günü TÜFE verilerini ve Cuma günü daha fazla para politikası sinyali için ÜFE rakamlarını takip edecek. Geride bıraktığımız günkü düşüşlerle teknik olarak 2635 – 2652 bölgesi altına sarkan ons altında yeni yükselişler için bu bölgenin üzerinde yeniden kalıcılık göstermesi gerekebilir. 2652 direnci üzerindeki kapanışla yeniden yukarı yönde 2680 seviyesine doğru toparlanmalar izlenebilir. Olası düşüşlerde 2635 desteğinin aşağı yönde kırılması ile 2615 – 2602 desteklerine doğru düşüşler izlenebilir. Gün içi teknik seviyeler olarak;

Destekler: 2615 – 2602 - 2589

Dirençler: 2635 – 2652 - 2680

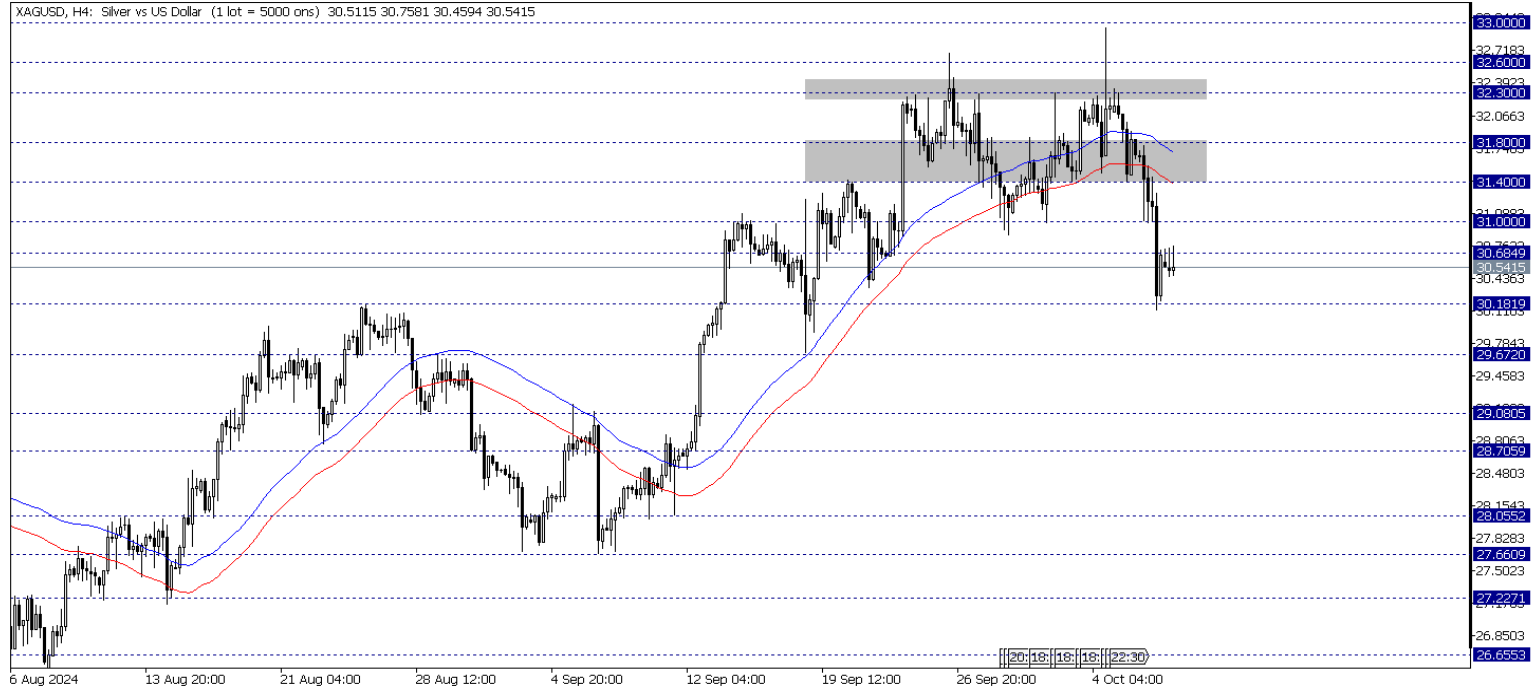


XAG/USD

Teknik olarak, gümüş 31,40 - 31,80 bölgesi altında seyrettiği sürece düşüşlerin devam etmesi beklenebilir. Düşüşlerin devamında 30,18 – 29,67 seviyeleri destek olarak takip edilebilir. Olası toparlanmalarda yeni yükselişler için 31,80 direncini aşılması gerekebilir. Bu koşulla yeniden 32,30 – 32,60 seviyelerine doğru toparlanmalar gündeme gelebilir. Gün içi teknik seviyeler;

Destekler: 31,18 – 29,67 – 20,00

Dirençler: 30,68 – 31,00 – 31,40

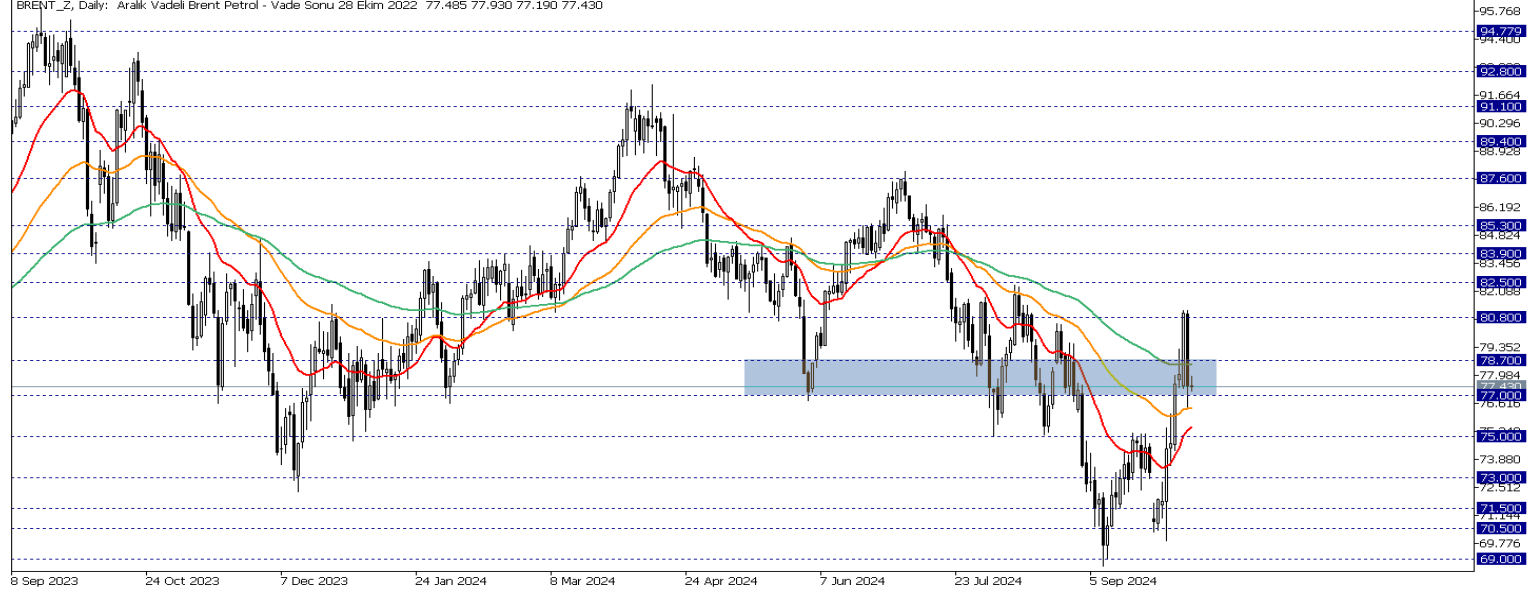


Brent Petrol

Brent petrol vadeli işlemleri Çarşamba günü, önceki seanstaki %5'lik düşüşün ardından teknik bir toparlanma ile varil başına 78 dolara yükseldi. Salı günü, Pekin'in bir haftalık tatilinden ardından önemli yeni teşviklerin piyasada hayal kırıklığı yaratması ile dikkatler tekrar Çin talebine kaydı ve talep büyümesiyle ilgili endişeleri yeniden alevlendirdi. Bu, özellikle İsrail'in İran'ın petrol altyapısına saldırması olasılığı olmak üzere, Orta Doğu'da daha geniş bir çatışmaya dair artan korkuları gölgede bıraktı. Öte yandan API verileri ABD ham petrol stoklarının geçen hafta 10,9 milyon varil arttığını gösterdi. Bu, Kasım 2023'ten bu yana en büyük haftalık artış oldu ve beklenen 2 milyon varil artışı çok aştı. Petrolde teknik olarak 77,00 – 78,70 bölgesini takip ediyoruz. Petrol yeni yükselişler için bu bölge üzerinde kapanış yapması beklenebilir. 78,07 direncinin aşılması ile 80,80 - 82,50 seviyelerine doğru yükselişler izlenebilir. Gün içi teknik seviyeler olarak ;

Destekler: 77,00 - 75,00 – 73,00

Dirençler: 78,70 - 80,80 – 82,50

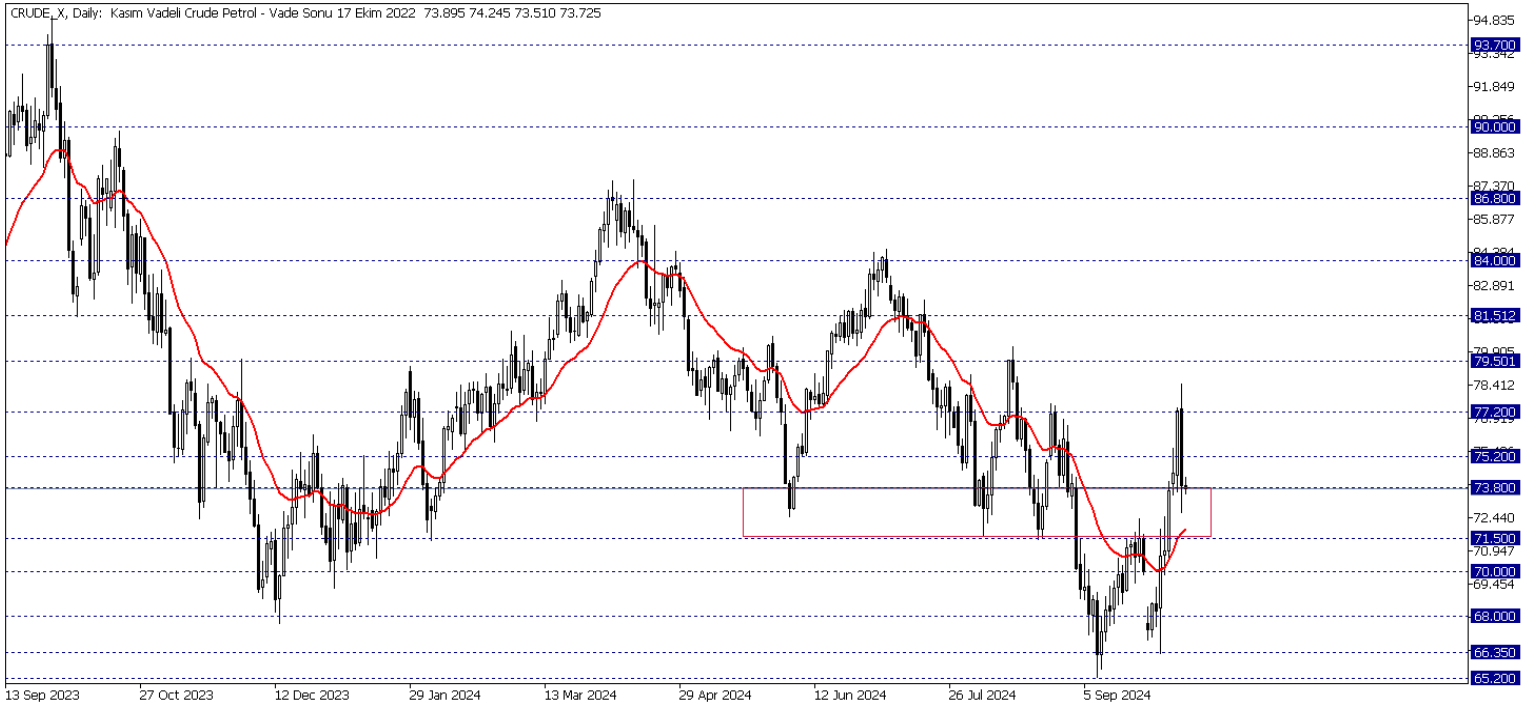


Crude Petrol

Ham petrolde teknik olarak 71,50 – 73,80 bölgesini takip ediyoruz. Ham petrolde toparlanmalar için bölge üzerinde kapanış görmek gerekebilir. Olası düşüşlerde 71,50 desteğinin kırılması ile 8,00 – 66,35 seviyelerine doğru satışlar hızlanabilir. Gün içi teknik seviyeler olarak ;

Destekler: 71,50 – 70,00 - 68,00

Dirençler: 73,80 – 75,20 – 77,20

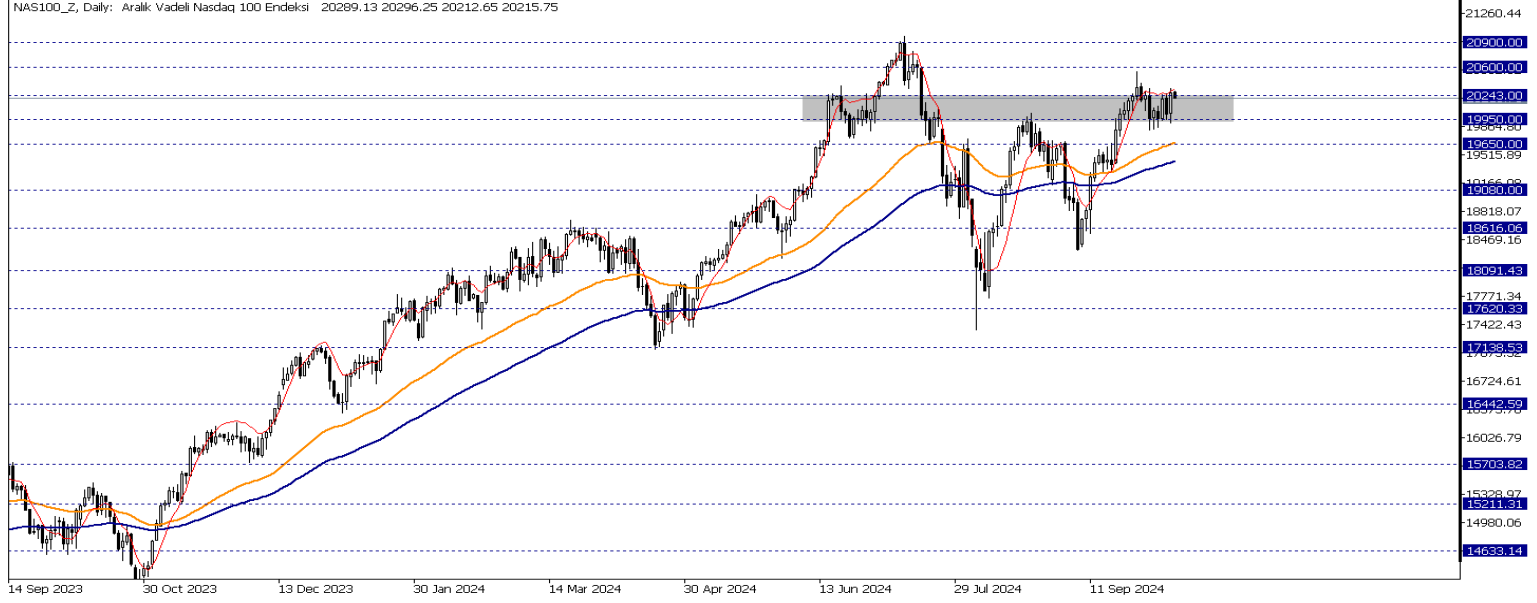


Nasdaq Yakın Vade

Nasdaq endeks vadeli kontratında kısa vadede teknik olarak 19950 - 20243 bölgesini takip ediyoruz. Endekste yükselişin devamı için ilgili bölge üzerinde kalıcılık görmek gerekebilir. 20243 direnci üzerindeki hareketlerde 20600 – 20900 seviyelerine doğru yükselişler izlenebilir. 20243 seviyesi altında aşağı yönde satış baskısının devam etmesi durumunda ise 19650 – 19080 seviyeleri destek olarak takip edilebilir. Gün içi teknik seviyeler olarak;

Destekler: 19650– 19080- 18616

Dirençler: 20243– 20600- 20900

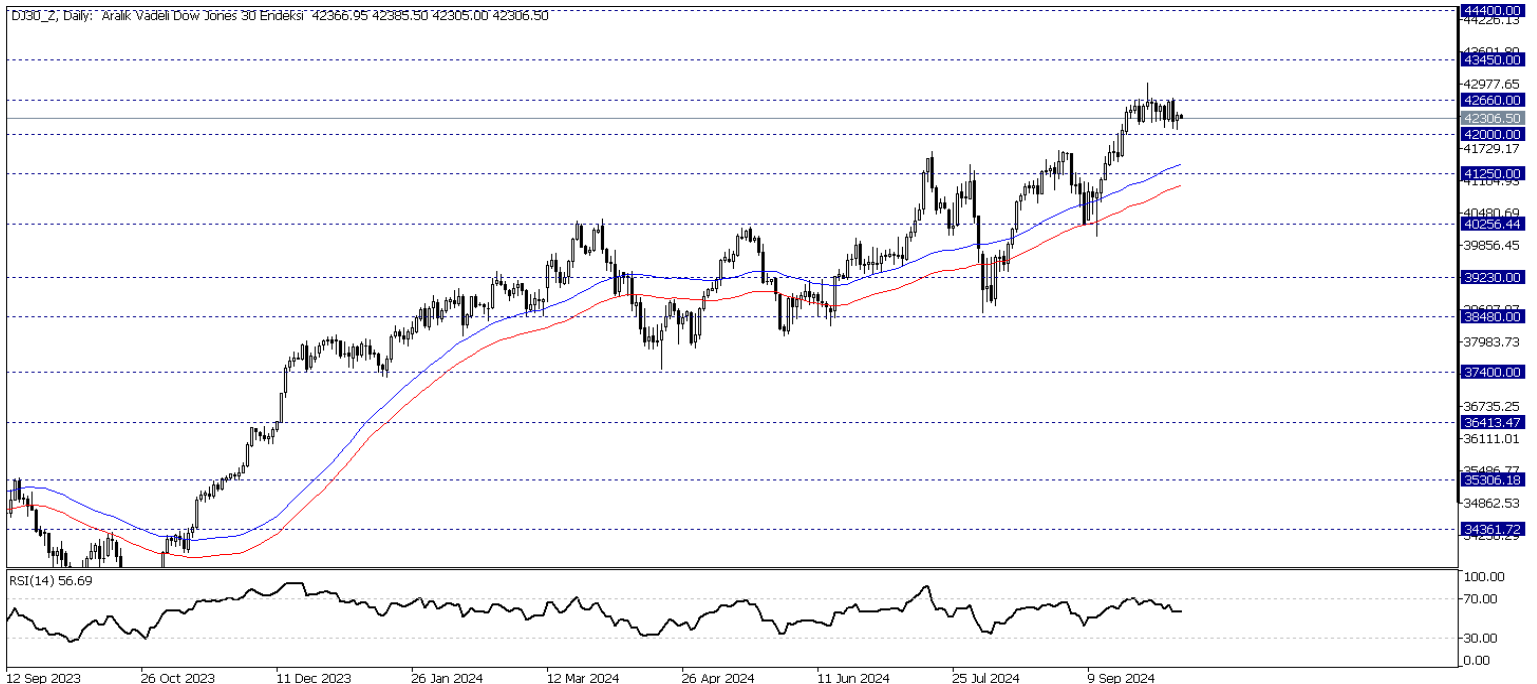


Dow Jones Yakın Vade

DJ endeksi için kısa vadede teknik olarak 41250 – 42000 bölgesini takip ediyoruz. Endeks bölge üzerinde tutunmayı başardığı sürece yükselişin devam etmesi beklenebilir. Toparlanmalarda geride bıraktığımız ayın son haftasından bu yana aşılamayan 42660 direncinin aşılması ile 43450 – 44400 seviyeleri gündeme gelebilir. Olası düşüşlerde 41250 desteğinin kırılması ile 40256– 39230 seviyeleri destek olarak takip edilebilir.

Destekler:– 42000 – 41250 - 40256

Dirençler: 42660 – 43450 - 44400



**Gedik Yatırım Menkul Değerler A.Ş. - Gedik Forex Birimi**

E-Posta : forex@gedik.com

Adres : Altayçeşme Mahallesi Çamlı Sokak Pasco Plaza No :21 İç Kapı No :45 Kat: 10-11,12, 34843 Maltepe/İstanbul

Tel : (0216) 453 01 20

Forex Satış Birimi

Mehmet Karakavuk	Müdür	(Dahili - 1921)	mehmet.karakavuk@gedik.com
Kaan Can	Yatırım Uzmanı	(Dahili - 1266)	kaan.can@gedik.com
Şahin Gülçen	Yatırım Uzmanı	(Dahili - 1320)	sahin.gulcen@gedik.com
Zeliha Avşar	Yatırım Uzmanı	(Dahili - 1411)	zeliha.avsar@gedik.com

Gedik Yatırım Menkul Değerler A.Ş. - Yatırım Danışmanlığı Birimi

E-Posta : gyd@gedik.com

Adres : Altayçeşme Mahallesi Çamlı Sokak Pasco Plaza No :21 İç Kapı No :45 Kat: 10-11,12, 34843 Maltepe/İstanbul

Tel : (0216) 453 00 53

Yatırım Danışmanlığı Birimi

Mesut KURT	Müdür	mesut.kurt@gedik.com
Eda KARADAĞ	Müdür Yardımcısı	eda.karadag@gedik.com
Onurcan BAL	Müdür Yardımcısı	onurcan.bal@gedik.com
Betül GEDİK	Yönetmen	betul.gedik@gedik.com
Ceren TABAN	Yönetmen	ceren.taban@gedik.com
Yılmaz ALTUN	Yatırım Danışmanı	yilmaz.altun@gedik.com
Elif KAYA	Uzman	elif.kaya@gedik.com

YASAL UYARI

Burada yer alan bilgiler Gedik Yatırım tarafından bilgilendirme amacıyla hazırlanmıştır. Yatırım sinyal, bilgi, yorum ve tavsiyeleri yatırım danışmanlığı kapsamında değildir. Yatırım danışmanlığı hizmeti; aracı kurumlar, portföy yönetim şirketleri, mevduat kabul etmeyen bankalar ile müşteri arasında imzalanacak yatırım danışmanlığı sözleşmesi çerçevesinde sunulmaktadır. Burada yer alan sinyal, yorum ve tavsiyeler, herhangi bir yatırım aracının alım satım önerisi ya da getiri vaadi olarak yorumlanmamalıdır. Bu görüşler mali durumunuz ile risk ve getiri tercihlerinize uygun olmayabilir ve sadece burada yer alan bilgilere ve sinyallere dayanarak yatırım kararı verilmesi beklentilerinize uygun sonuçlar doğurmayabilir. Burada yer alan sinyaller, fiyatlar, veriler ve bilgilerin tam ve doğru olduğu garanti edilemez; çenik, haber verilmeksizin değiştirilebilir. Tüm sinyal ve veriler, Gedik Yatırım tarafından güvenilir olduğuna inanılan kaynaklardan alınmıştır. Bu sinyal ve kaynakların kullanılması nedeni ile ortaya çıkabilecek hatalardan ve zararlardan Gedik Yatırım sorumlu değildir.