

ISIN	Para Birimi	İfta Tarihi	Dolaşımdaki Tutar Nominal (x1000)	Basit Getiri	Bileşik Getiri	Temiz Fiyat	Kirli / Takas Fiyatı	İşlem Hacmi (x1000)	Vadeye Kalan Gün Sayısı	Vade (Yıl)	Yıllık Kupon Sıklığı	Kupon Oranı (Yıllık)	Kupon Oranı	Kupon Ödem. Kalan Gün Sayısı	Getiri Türü	Menkul Kıymet Türü
TRT180226T32	TL	18/02/2026	-	-	-	2475.000	2475.000	153	700	1.9	2	4.0%	2.0%	700	Sabit	Altın Tahvili
TRD180226T14	TL	18/02/2026	-	-	-	2475.000	2475.000	149	700	1.9	2	4.0%	2.0%	700	Sabit	Altına Dayalı Kira Sert.
TRD210525T17	TL	21/05/2025	12,562	-	-	2640.000	2640.000	20	428	1.2	2	6.1%	3.0%	428	Sabit	Altına Dayalı Kira Sert.
TRD270125T15	TL	27/01/2025	22,272	-	-	2650.000	2650.000	1	314	0.9	2	4.0%	2.0%	314	Sabit	Altına Dayalı Kira Sert.
TRT161024T10	TL	16/10/2024	6,254,304	46.00%	-	79.073	79.073	38,000	210	0.6	-	-	0.0%	210	İskontolu	Devlet Tahvili
TRT140229T17	TL	14/02/2029	-	1.00%	1.00%	95.219	100.014	25,000	1792	4.9	2	0.0%	0.0%	154	TÜFE'ye endeksli	Devlet Tahvili
TRD200127T10	TL	20/01/2027	11,111,100	-1.20%	-1.20%	103.500	332.746	2,450	1037	2.8	2	0.0%	0.0%	127	TÜFE'ye endeksli	Kamu Kira Sert.
TRT180625T13	TL	18/06/2025	24,986,504	-1.27%	-	103.500	443.361	87,000	455	1.2	2	3.0%	1.5%	91	TÜFE'ye endeksli	Devlet Tahvili
TRT051033T12	TL	05/10/2033	99,980,942	-	-	102.750	113.835	328,000	3486	9.6	2	59.3%	26.2%	28	Sabit	Devlet Tahvili
TRT130733T17	TL	13/07/2033	67,614,566	23.91%	-	77.450	80.188	709,500	3402	9.3	2	38.8%	17.8%	126	Sabit	Devlet Tahvili
TRT131032T13	TL	13/10/2032	138,373,913	23.48%	24.86%	52.500	56.700	10,500	3129	8.6	2	21.9%	10.4%	35	Sabit	Devlet Tahvili
TRD170129T13	TL	17/01/2029	5,856,100	28.21%	30.20%	101.000	105.437	3,000	1765	4.8	2	65.6%	28.7%	127	Sabit	Kamu Kira Sert.
TRT081128T15	TL	08/11/2028	66,049,213	30.34%	32.64%	101.550	112.308	649,000	1694	4.6	2	71.8%	31.1%	56	Sabit	Devlet Tahvili
TRD111028T19	TL	11/10/2028	28,927	-	28.86%	103.651	115.317	500	1667	4.6	2	65.2%	28.5%	29	Sabit	Kamu Kira Sert.
TRD020828T14	TL	02/08/2028	27,148,000	26.28%	28.01%	83.040	85.245	100	1597	4.4	2	43.0%	19.6%	141	Sabit	Kamu Kira Sert.
TRT190728T18	TL	19/07/2028	127,016,157	29.17%	-	71.650	74.312	489,500	1582	4.3	2	37.6%	17.3%	126	Sabit	Devlet Tahvili
TRT080328T15	TL	08/03/2028	23,552,877	-	31.43%	61.750	61.988	30,500	1449	4.0	2	26.3%	12.4%	175	Sabit	Devlet Tahvili
TRT110827T16	TL	11/08/2027	63,553,486	32.12%	-	57.050	58.060	47,000	1239	3.4	2	22.1%	10.5%	147	Sabit	Devlet Tahvili
TRT240227T17	TL	24/02/2027	16,108,412	32.95%	35.66%	60.500	61.135	500	1071	2.9	2	23.2%	11.0%	161	Sabit	Devlet Tahvili
TRT180226T16	TL	18/02/2026	-	42.93%	47.54%	92.500	95.346	554,000	700	1.9	2	87.7%	37.0%	154	Sabit	Devlet Tahvili
TRT011025T16	TL	01/10/2025	126,408,472	-	-	67.275	73.090	171,000	560	1.5	2	26.8%	12.6%	14	Sabit	Devlet Tahvili
TRT220825F11	USD	22/08/2025	2,401,730	5.63%	5.71%	100.500	100.929	32	520	1.4	2	12.4%	6.0%	156	Sabit	Devlet Tahvili
TRD220825F19	USD	22/08/2025	164,051	3.80%	3.84%	103.022	--	800	520	1.4	2	12.4%	6.0%	156	Sabit	Kamu Kira Sert.
TRT041224T12	TL	04/12/2024	8,208,975	39.81%	43.77%	82.450	85.133	18,000	259	0.7	2	19.5%	9.3%	77	Sabit	Devlet Tahvili
TRT200324T13	TL	20/03/2024	7,585,988	36.32%	43.77%	99.924	--	1,500	1	0.0	2	21.9%	10.4%	1	Sabit	Devlet Tahvili
TRT050630T11	TL	05/06/2030	91,162,457	-	41.52%	89.200	99.198	281,500	2267	6.2	2	-	-	83	Geçmiş İhalelere Endeksli	Devlet Tahvili
TRT010328T12	TL	01/03/2028	51,444,415	-	-	99.400	101.067	10,000	1443	4.0	4	-	-	78	TLREF e Endeksli	Devlet Tahvili
TRT160627T13	TL	16/06/2027	69,735,719	-	-	99.875	99.875	365,000	1183	3.2	4	-	-	1183	TLREF e Endeksli	Devlet Tahvili
TRT140126T37	TL	14/01/2026	15,585,127	-	-	100.250	108.360	500	665	1.8	4	-	-	28	TLREF e Endeksli	Devlet Tahvili

Toplam İşlem Hacmi: 3,823,205

## İç Borç Ödemeleri / Alıcılara Göre Dağılımı (Milyon TL)

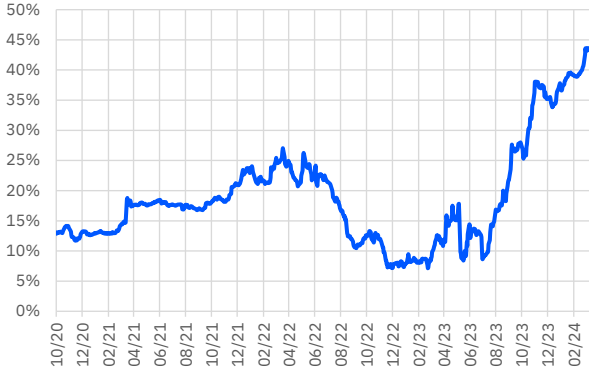
	Piyasa	Kamu	Toplam Ödeme
06/03/2024	8,942	1,527	10,469
13/03/2024	6,112	465	6,577
20/03/2024	73,570	3,946	77,516
<b>TOPLAM</b>	<b>88,624</b>	<b>5,939</b>	<b>94,563</b>

## Hazine Finansman Programı (Mart)

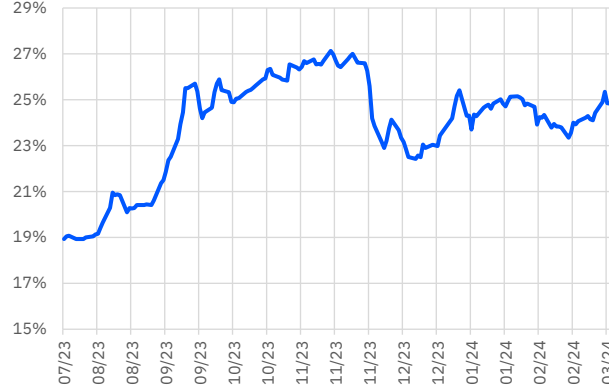
(Milyar TL)	
<b>Ödemeler</b>	<b>201.6</b>
<b>İç Borç Servisi</b>	<b>94.6</b>
Anapara	55.5
Faiz	39.0
<b>Dış Borç Servisi</b>	<b>107.0</b>
Anapara	82.1
Faiz	25.0
<b>Finansman</b>	<b>201.6</b>
<b>Borçlanma Dışı Kaynaklar</b>	<b>69.8</b>
<b>Borçlanma</b>	<b>131.8</b>
<b>Dış Borçlanma</b>	<b>0.0</b>
<b>İç Borçlanma</b>	<b>131.8</b>
Net Borçlanma	76.3
İç borç Çevirme Rasyosu (%)	139.3

İhale Tarihi	İtfa Tarihi	Senet Türü	Ticker	Vadesi	Kupon Sıklığı	Teklif (Milyon TL)	Borçlanma (Milyon TL)			Borçlanma / Teklif	Bileşik Faiz
							İhale	ROT	Toplam		
11/03/2024	09/04/2025	Kuponsuz Devlet Tahvili	TRT090425T16	13 Ay	-	2,918	388	1,250	1,638	13.3%	48.35%
11/03/2024	19/01/2028	TLREF'e Endeksli Devlet Tahvili	TRT190128T14	4 Yıl	4	19,695	6,634	4,500	11,134	33.7%	50.07%
12/03/2024	05/06/2030	Değişken Faizli Devlet Tahvili	TRT050630T11	6 Yıl	2	13,661	4,612	5,500	10,112	33.8%	45.75%
12/03/2024	05/10/2033	Sabit Kuponlu Devlet Tahvili	TRT051033T12	10 Yıl	2	33,155	8,800	9,000	17,800	26.5%	26.94%
18/03/2024	18/02/2026	Sabit Kuponlu Devlet Tahvili	TRT180226T16	2 Yıl	2	10,087	2,592	3,250	5,842	25.7%	47.49%
18/03/2024	18/03/2026	Altın Tahvili	TRT180326T15	2 Yıl	2	-	-	-	25,462	-	-
18/03/2024	18/03/2026	Altına Dayalı Kira Sertifikası	TRD180326T13	2 Yıl	2	-	-	-	21,786	-	-
18/03/2024	14/02/2029	TÜFE'ye Endeksli Devlet Tahvili	TRT140229T17	5 Yıl	2	10,339	4,320	4,000	8,320	41.8%	0.94%
19/03/2024	08/11/2028	Sabit Kuponlu Devlet Tahvili	TRT081128T15	5 Yıl	2	21,179	8,881	11,000	19,881	41.9%	32.62%
19/03/2024	14/03/2029	Kira Sertifikası	TRD140329T14	5 Yıl	2	-	-	-	3,562	-	-

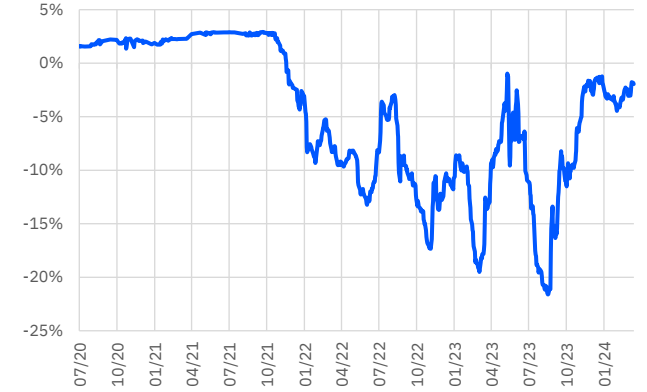
## TRT011025T16 Faiz Getirisi (2Y Sabit Kuponlu)



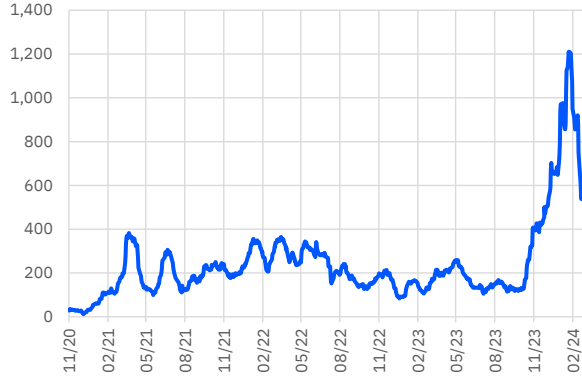
## TRT13073317T17 Faiz Getirisi (10Y Sabit Kuponlu)



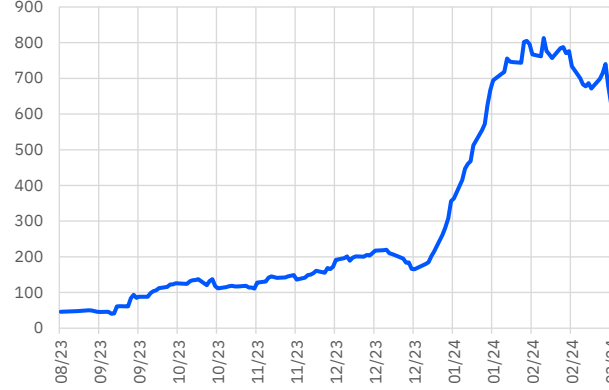
## TRT180625T13 Faiz Getirisi (TÜFE'ye Endeksli)



## TRT011025T16 Aylık Ort. İşlem Hacmi - mln



## TRT13073317T17 Aylık Ort. İşlem Hacmi - mln



## TRT180625T13 Aylık Ort. İşlem Hacmi - mln



\*Kesin Alım-Satım Pazarı'nda, nominal tutarı 500.000 TL'nin altında kalan emirler Küçük Emirler Pazarı'nda işlem görür

Burada yer alan bilgiler Gedik Yatırım tarafından bilgilendirme amacıyla hazırlanmıştır. Yatırım bilgi, yorum ve tavsiyeleri yatırım danışmanlığı kapsamında değildir. Yatırım danışmanlığı hizmeti; aracı kurumlar, portföy yönetim şirketleri, mevduat kabul etmeyen bankalar ile müşteri arasında imzalanacak yatırım danışmanlığı sözleşmesi çerçevesinde sunulmaktadır. Burada yer alan yorum ve tavsiyeler, herhangi bir yatırım aracının alım satım önerisi ya da getiri vaadi olarak yorumlanmamalıdır. Bu görüşler mali durumunuz ile risk ve getiri tercihlerinize uygun olmayabilir ve sadece burada yer alan bilgilere dayanarak yatırım kararı verilmesi beklentilerinize uygun sonuçlar doğurmayabilir. Burada yer alan fiyatlar, veriler ve bilgilerin tam ve doğru olduğu garanti edilemez; içerik, haber verilmeksizin değiştirilebilir. Tüm veriler, Gedik Yatırım tarafından güvenilir olduğuna inanılan kaynaklardan alınmıştır. Bu kaynakların kullanılması nedeni ile ortaya çıkabilecek hatalardan Gedik Yatırım sorumlu değildir. Değerli yatırımcılarımız, takip ettiğiniz hisselerle ilişkin analiz ve dealing hizmetlerimiz için bize 24 saat aşağıdaki numaralardan ulaşabilirsiniz.