

Gedik Yatırım

2020 Faaliyet Raporu

İçindekiler

Sunuş

- 02 Büyüme Yılı 2020
- 03 Başlıca Göstergelerdeki Güçlü Büyüme
- 04 Kısaca Gedik Yatırım
 - 05 Misyona, Vizyona ve Değerlere
 - 05 Gedik Yatırım'ın En'leri
 - 06 Sermaye ve Ortaklık Yapısı
 - 07 Hisse Performansı

Yönetimden

- 08 Yönetim Kurulu Başkanı'nın Mesajı
- 10 Yönetim Kurulu
- 12 CEO'nun Mesajı
- 14 Üst Yönetim

2020 Yılı Faaliyetleri

- 16 Yurt İçi Satış
- 18 Uluslararası Piyasalar
- 21 Kurumsal Finansman
- 22 Hazine
- 23 Portföy Aracılığı
- 24 İş Geliştirme ve Proje Yönetimi
- 25 Gedik Dijital
- 28 Araştırma
- 29 İnsan Kaynakları
- 30 Finans
- 31 Bilgi Teknolojileri

Kurumsal Yönetim

- 32 Olağan Genel Kurul Toplantı Gündemi
- 33 Bağlı Ortaklıklar
- 34 Yönetim Kurulu Üyeleri ve Üst Düzey Yöneticilere Sağlanan Mali Haklar
- 34 İç Denetim Faaliyetleri
- 35 İç Kontrol Faaliyetleri
- 37 Dönem Sonu ile Raporun Hazırlanması Arasında Meydana Gelen Değişiklikler
- 38 2020 Yılında Gerçekleşen Mevzuat Değişiklikleri
- 39 Bağımsızlık Beyanları
- 39 Kurumsal Yönetim İlkelerine Uyum Bilgi Formu ve Uyum Raporu
- 40 Yönetim Kurulu Komiteleri ve Yönetim Kurulu'nun Değerlendirmesi
- 41 Derecelendirme Notları
- 42 Yıllık Faaliyet Raporu Uygunluk Görüşü

Mali Durum ve Risk Yönetimi

- 44 Yasal Uyum ve Risk Yönetimi
- 46 Dört Yıllık Döneme Ait Özet Finansal Bilgiler
- 47 2020 Yılı Kâr Dağıtım Teklifi
- 48 2020 Yılı Kâr Dağıtım Tablosu

Finansal Bilgiler

- 49 Gedik Yatırım Menkul Değerler A.Ş. ve Bağlı Ortaklıkları 31.12.2020 Hesap Dönemine ait Konsolide Finansal Tabloları ve Bağımsız Denetim Raporu

İletişim

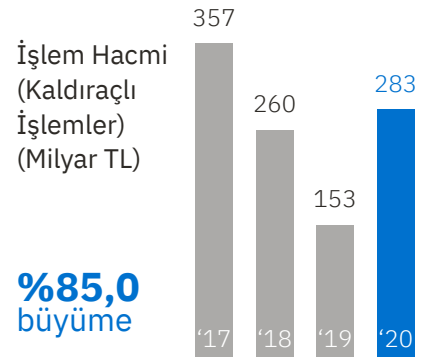
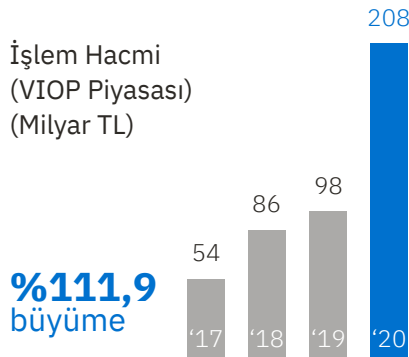
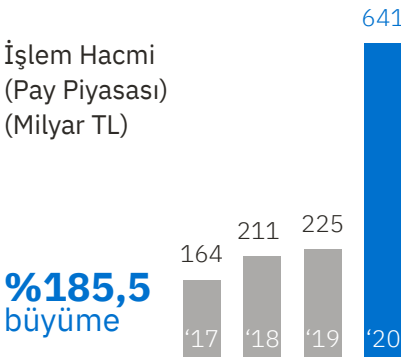
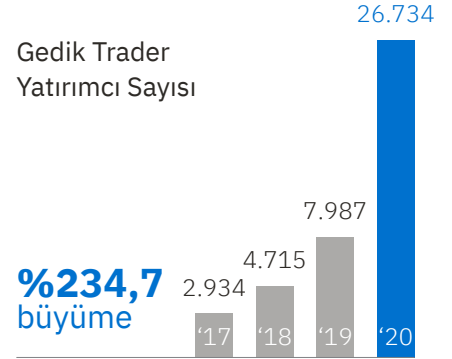
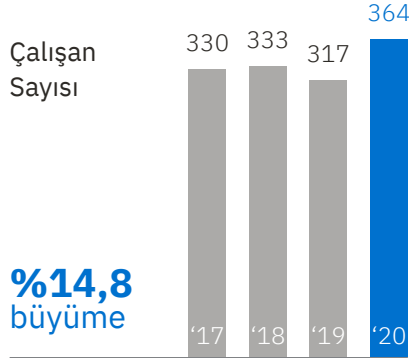
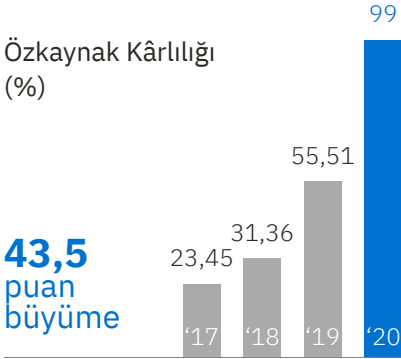
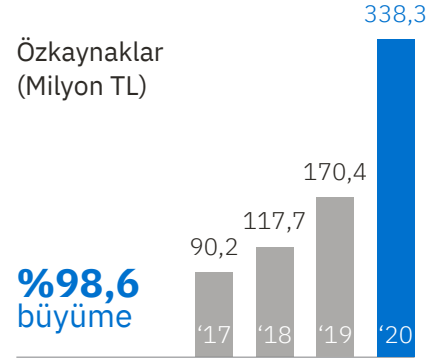
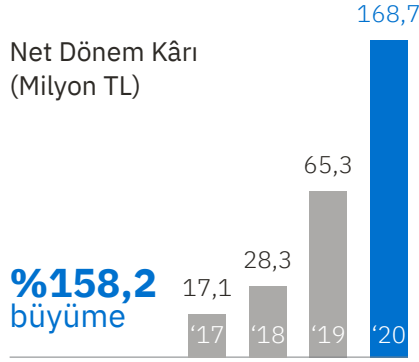
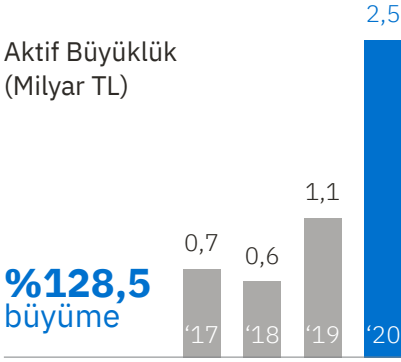
Güçlü performans, Güçlü büyüme!

Banka kökenli olmayan yatırım kuruluşları arasında en fazla yatırımcıya sahip olan Gedik Yatırım olarak, yaklaşık 102 bin yatırımcının memnuniyetinden sorumluyuz. Onların memnuniyeti başarıyı, başarı da büyümeyi beraberinde getiriyor.

Şube ağıımızı genişletmenin, ekibimize ve teknolojiye yaptığımız yatırımların ne derece doğru olduğunu gördük. 2020 yılının zorlu koşullarına ve belirsizliklere rağmen, güçlü bir performans göstererek çarpıcı büyüme sonuçlarına imza attık.

Büyüme Yılı 2020

2020'de güçlü performansını sürdüren Gedik Yatırım, net dönem kârını %158,2 artırarak 168,7 milyon TL'ye, özkaynak kârlılığını 43,5 puan artırarak %99 seviyesine, aktif büyüklüğünü %128,5 artırarak 2,5 milyar TL'ye yükseltmiştir.



Öne çıkan veriler

Bakiyeli yatırımcı sayısı
artış oranı

%53,3

Toplam yatırımcı varlıkları
artış oranı

%175,8

Yeni açılan hesap sayısı
artış oranı

%527,8

Bugüne kadar

Toplam
halka arz sayısı

23

Liderlik ve eş liderlik
yapılan halka arz tutarı

600 milyon TL

İhraç edilen
bono/tahvil tutarı

1,4 milyar TL

Başlıca Göstergelerdeki Güçlü Büyüme

Finansal Göstergeler	2017	2018	2019	2020
Aktif Büyüklüğü (Milyon TL)	695	633	1.114	2.547
Özkaynaklar (Milyon TL)	90	118	170	338
Vergi Öncesi Kâr (Milyon TL)	16	37	76	217
Net Dönem Kârı (Milyon TL)	17	28	65	169
Piyasa Göstergeleri				
Pay Piyasası İşlem Hacmi (Milyar TL)	164	211	225	641
Vadeli İşlemler & Opsiyon Piyasası İşlem Hacmi (Milyar TL)	54	86	98	208
Kaldıraçlı Alım Satım İşlemleri İşlem Hacmi (Milyar TL)	358	261	154	284

Kısaca Gedik Yatırım

Türkiye sermaye piyasalarının önde gelen yatırım şirketleri arasında yer alan Gedik Yatırım, 30 senedir sürekli çeşitlendirdiği yatırım enstrümanlarıyla müşterilerine sunduğu ayrıcalıklı hizmetlerini aralıksız geliştirerek hizmet kalitesini artırmaktadır.



1991 yılında kurulan ve Türkiye sermaye piyasalarının önde gelen yatırım şirketleri arasında yer alan Gedik Yatırım, 30 senedir sürekli çeşitlendirdiği yatırım enstrümanlarıyla müşterilerine sunduğu ayrıcalıklı hizmetlerini aralıksız geliştirerek her türlü Sermaye Piyasası Aracı hizmeti vermektedir. 101.239 yatırımcısıyla banka kökenli olmayan yatırım kuruluşları arasında en fazla yatırımcısı olan Gedik Yatırım, Türkiye'nin sayılı yatırım kuruluşları arasında yer almaktadır.

Türkiye'de ISO 9001:2000 Kalite Güvence Belgesi'ni alan (1996-2006) ilk yatırım kuruluşu olan Gedik Yatırım, SPK'nın tüm yetki belgelerine sahiptir. 2020 yıl sonu finansal verilerine göre; Gedik Yatırım'ın aktif büyüklüğü 2.547 milyar TL, özkaynak büyüklüğü ise 338,3 milyon TL seviyesindedir.

Gedik Yatırım'ın hisseleri "GEDİK" sembolü ile Borsa İstanbul'da işlem görmektedir. Gedik Yatırım Menkul Kıymetler A.Ş. ve iştirakleri konsolide olarak 'AA (Trk)' Uzun Vadeli Ulusal Notu'na (görünüm: stabil), ülke notu tavanı olan 'BB+' Uzun Vadeli Uluslararası Yabancı Para ve Yerel Para notuna sahiptir (JCR Eurasia Rating).

Gedik Yatırım en son teknolojilere sürekli yatırım yapmaktadır. Şirket; yatırımcı taleplerine en hızlı şekilde cevap verebilmek, işlemleri en hızlı şekilde sonuçlandırmak için daima en yeni teknolojileri kullanmaktadır.

Gedik Yatırım

39

şube

+

364

çalışanıya

Türkiye ekonomisine katkı sağlayan
“geniş yetkili”
bir yatırım kuruluşudur.

Misyon, Vizyon ve Değerler

Misyonumuz

Çalışanlarımız ile birlikte, en son teknolojiyi kullanarak,

- Her türlü yatırım ihtiyacına hizmet sunmayı,
- Ülkemizde tasarrufların gelişimi için bilinçlendirmeyi ve
- Etkileşim içinde olduğu herkese değer katmayı amaçlıyoruz.

Vizyonumuz

Sermaye piyasalarında her alanda lider olmak.

Kurumsal Değerlerimiz

- Yatırımcılar, önceliğimiz,
- İnsan kaynağımız, en önemli sermayemiz,
- Her zaman en iyi olmak için yatırım yaparız,
- Ahlaklı ve etik olmak,
- Her yaptığımız işte verimlilik esastır.

Sosyal Değerlerimiz

- Tasarrufların artırılması ve bilinçli tasarruf için eğitim,
- Kadınların iş gücüne katılımın artması,
- Sürdürülebilir bir yaşam için Doğa.

Gedik Yatırım'ın En'leri

- En fazla çalışan sayısına sahip 2. yatırım kuruluşu
- 39 adet ile, en fazla şube ağına sahip yatırım kuruluşu
- Banka kökenli olmayan yatırım kuruluşları içerisinde en fazla özkaynağa sahip yatırım kuruluşu
- Banka kökenli olmayan yatırım kuruluşları içerisinde en fazla aktif büyüklüğe sahip yatırım kuruluşu
- Banka kökenli olmayan yatırım kuruluşları içerisinde en yüksek pay piyasası işlem hacim ve pazar payına sahip yatırım kuruluşu

Kısaca Gedik Yatırım

Gedik Yatırım'ın piyasa deęeri 1,5 milyar TL olup, sermayesi 120 milyon TL'dir.

Halka Açık Kısmıdan Alınanlar Dahil Sermaye ve Ortaklık Yapısı

	31.12.2020		31.12.2019	
	Pay Oranı (%)	Pay Tutarı	Pay Oranı (%)	Pay Tutarı
Erhan Topaç	21,82	26.186.451	22,72	15.308.217
Hakkı Gedik	20,13	24.150.822	20,27	13.663.102
Inveo Yatırım Holding A.ř.	47,54	57.052.825	52,26	35.216.068
Dięer Halka Açık Kısım	10,51	12.609.902	4,75	3.204.613
Toplam	100,00	120.000.000	100,00	67.392.000

%21,82

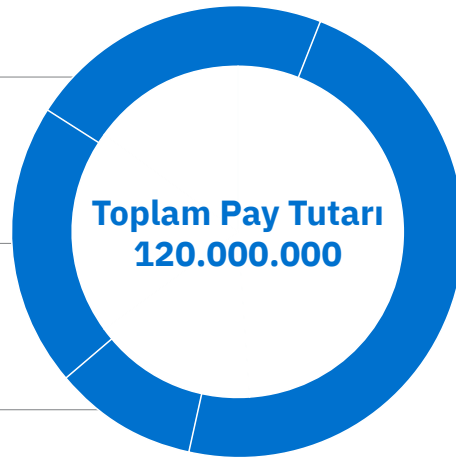
Erhan Topaç

%20,13

Hakkı Gedik

%10,51

Dięer Halka Açık Kısım

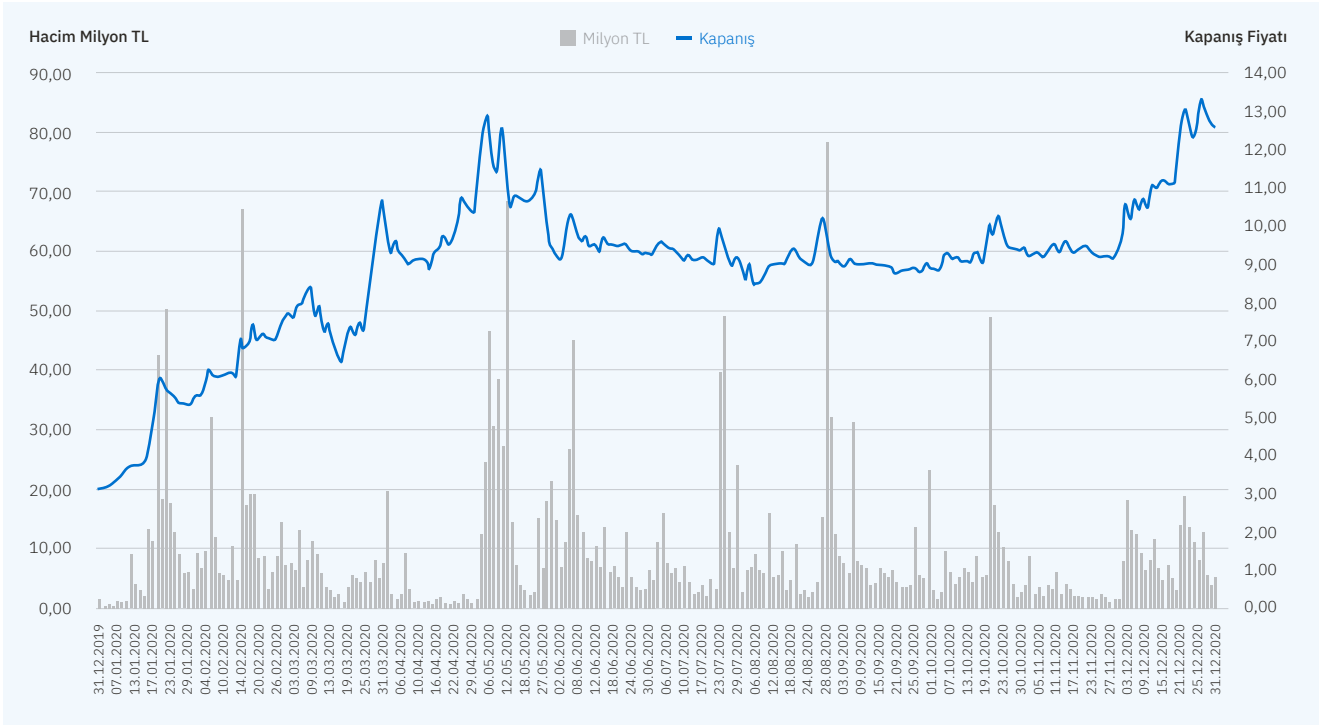


%47,54

Inveo Yatırım Holding A.ř.

GEDİK Yatırım'ın hisse senedi fiyatı 2020 yılında %301'lik artışla dönemi 12,60 TL fiyat seviyesinden tamamlamıştır.

Hisse Performansı



31/12/2020 itibarıyla 1,5 milyar TL piyasa değerine ulaşan Gedik Yatırım'ın hisse senedi fiyatı 2020 yılında %301'lik artışla dönemi 12,60 TL fiyat seviyesinden tamamlamıştır.

Yönetim Kurulu Başkanı'nın Mesajı

2020 yılında hem hizmet ağıımızı hem de ekibimizi genişletmeyi sürdürerek küresel trendler rehberliğinde oluşturduğumuz zengin ürün gamımızı daha geniş bir yatırımcı kitlesine ulaştırmayı hedefledik.

Değerli Paydaşlarımız,

2020 yılına pandemi ve alınan tedbirler damga vurdu

Küresel ekonomik görünüm ve ticarete ilişkin olumlu göstergelerle başlanan 2020 yılında, COVID-19 pandemisi tüm beklentilerin terse dönmesine neden oldu. Risk iştahı ve piyasalar üzerinde ciddi ölçüde baskı oluşurken, hisse piyasalarından emtialara kadar oldukça sert satışlar yaşandı. Dünya ekonomileri “Büyük Buhran”dan bu yana en büyük daralmaları yaşadı.

Oluşacak daha büyük olumsuz etkileri sınırlayabilmek adına hem para hem de maliye politikası kanalıyla küresel çapta son derece güçlü genişleme adımları atıldı. 2008 krizinden farklı olarak hem merkez bankalarının hem de hükümetlerin eşgüdümlü hareket etmeleri piyasaları destekleyen ve endişeleri belirli ölçüde dağıtan temel etken oldu. Yılın ikinci çeyreğinin son bölümüyle ekonomilerde gözlenen toparlanma ve piyasalarda güç kazanan iyimser beklentiler küresel risk iştahı ve riskli varlıklarda güçlü bir toparlanmayı beraberinde getirdi. Vaka sayılarının yeniden yükselişi, ABD seçimlerine ilişkin belirsizlikler ve ABD-Çin ilişkilerinde artan gerilim ve olumsuzluklar dönemsel geri çekilmelere neden olsa da 2021 yılına finansal piyasalara iyimserliğin hakim olduğu bir hava içinde giriyoruz. COVID-19 aşılama takviminin belirginleşmeye başlaması, gevşek para ve maliye politikalarının süreceği beklentisi, ABD dolarının zayıf seyriyle birlikte gelişmekte olan piyasalara fon akımlarının sürme olasılığı bu pozitif havayı destekliyor.

Türkiye, yılın son bölümünde sıkı para politikasına geri döndü

2018'deki kur şokunun ardından gözlenen dengelenme eğiliminin 2019 yılının ikinci yarısından itibaren yerini toparlanmaya bıraktığı Türkiye'de de pandeminin etkileri sarsıcı oldu. Sağlık sektörünün gücü bu süreci dünyaya kıyasla daha az kayıpla yönetmemizi sağlasa da, salgın Haziran ayında izolasyon tedbirleri gevşetilene kadar üretim, yatırım, istihdam, büyüme başta olmak üzere tüm makroekonomik göstergelerde belirgin bozulmalara yol açtı. Salgınla birlikte devreye sokulan parasal genişleme ekonomik aktivitede toparlanma sağladı fakat bu sürecin olumsuz bir yan etkisi olarak, resmi rezervlerdeki düşüş ve enflasyonla mevduat faizi makasının açılması sonucu yüksek dolarizasyon ortamı tetiklenmiş oldu. TL'deki istikrarsız görünüme hisse senetlerinde de sert satışlar eşlik etti. Öte yandan, turizmdeki gelir kayıpları nedeniyle cari görünümdeki bozulma derinleşti.

Yılın son bölümünde ekonomi politikalarına ilişkin söylem değişikliği, ortodoks politikalara dönüş sinyali ve de güçlenen fiyat istikrarıyla sıkı para politikası vurgusu, Türk finansal varlıklarına olan yatırımcı bakışında önemli bir iyileşmeyi beraberinde getirdi. Yıl içerisinde tarihi dipleri gören yurt dışı yerleşiklerin portföy yatırımları, artan faizlerle ekonomi politikalarındaki değişim algısına bağlı olarak yeniden artmaya başladı. 2021 yılında ülkemiz piyasalarının görünümünü, aşılama süreçleriyle küresel risk iştahının seyri kadar ekonomi politikalarındaki normalleşmenin reform ekseninde buluşmasının belirleyeceğini düşünüyoruz. Sağlam finansal sistem ve reel sektörle bölgesel avantajlara sahip ülkemizin yeni dönemi fırsata çevirmemesi için hiçbir neden bulunmuyor.

Bu zorlu dönemde de sorumluluklarımızın farkındalığıyla güçlü bir performansa imza attık

Gedik Yatırım olarak, risklerin tarihi düzeylere yükseldiği bu dönemde de çeyrek asrı aşkın bir süredir olduğu gibi, kazandığımız tüm finansal birikim ve edindiğimiz tecrübe sermayesini yatırımcılarımızın her türlü ihtiyacına yönelik daha iyi hizmet ve Türkiye’de sermaye piyasalarının gelişimi, dolayısıyla ekonomimiz için kullanmayı sürdürdük.

Bu tecrübe sermayesini dinamik piyasa koşullarına adaptasyon doğrultusunda doğru ve akılcı stratejiler oluşturmakta kullanıyor, bu sayede yatırımcılarımızın varlıklarına değer katarak sürdürülebilir büyüme rotamızda ilerliyoruz. Zorlu 2020 yılının riskler kadar fırsatlar da barındırdığının bilinciyle CEO’muzun liderliğinde ve tüm çalışanlarımızın üstün gayretleriyle faaliyet gösterdiğimiz tüm alanlarda başarılı sonuçlar elde ettik. Hem hizmet ağıımızı hem de ekibimizi genişletmeyi sürdürerek küresel trendler rehberliğinde oluşturduğumuz zengin ürün gamımızı daha geniş bir yatırımcı kitlesine ulaştırmayı hedefledik.

Pandemi döneminde çalışanlarımızın ve yatırımcılarımızın sağlık ve güvenliği birincil önceliğimizdi. Teknolojiyi tüm süreçlerimizde içselleştirmemiz ve dijital kanalları etkin bir şekilde kullanmamız onların salgından olumsuz etkilenmemeleri için gereken tedbirleri hızla almamızı sağladı.

Geleceğe daha çevik ve emin adımlarla yürüyoruz

30’uncu yaşımızı kutlayacağımız 2021 yılında, etkileşim içinde olduğumuz herkese değer katma amacımız doğrultusunda sektördeki üstünlüklerimizi her yönüyle geliştirecek adımlarımız sıklaştıracamız. Bunu yaparken de insanımızı ülkemizde tasarrufların gelişimi için bilinçlendirerek Türkiye sermaye piyasalarına verdiğimiz desteği büyümeye devam edeceğiz.

Gedik Yatırım’ın daha nice başarılarına birlikte tanıklık etmek ve ortak olmak dileğiyle; sektörünün en yetkin, deneyimli ve dinamik çalışanlarından oluşan ekibimiz ve bize her daim güvenen yatırımcılarımız başta olmak üzere tüm paydaşlarımızı sevgi ve saygıyla selamlıyorum.

Saygılarımla,

Erhan TOPAÇ
Yönetim Kurulu Başkanı

Net Dönem Kârı

168,7
milyon TL

+

%158
artış

2020 yılında net
dönem kârımızı
%158 artışla
168,7 milyon TL’ye
yükselttik.

Yönetim Kurulu

Erhan TOPAÇ

Yönetim Kurulu Başkanı

1953 yılında doğan Erhan Topaç, Boğaziçi Üniversitesi Makine Mühendisliği Bölümü'nde yüksek lisans çalışmasının ardından yine aynı üniversitede Endüstri Mühendisliği Bölümü'nde matematiksel modelleme konusunda doktora çalışmaları yaptı. 1979-1989 yıllarında Eczacıbaşı Holding'de çeşitli görevlerde yer alan Topaç, 1989-1990 yıllarında Pepsi Cola Pazarlama Müdürü olarak görev yaptı. Erhan Topaç, 1991 yılındaki kuruluşundan bu yana Gedik Yatırım Menkul Değerler A.Ş.'nin, Inveo Yatırım Holding A.Ş.'nin Yönetim Kurulu Başkanı, TSPB'nin Yönetim Kurulu Üyesi ve Gedik Üniversitesi'nin Mütevelli Heyeti Üyesi'dir.

Onur TOPAÇ

CEO ve Yönetim Kurulu Başkan

Yardımcısı

1990 yılında İstanbul'da doğan Onur Topaç, Avusturya Lisesi'ni bitirdikten sonra 2013 yılında Koç Üniversitesi Endüstri Mühendisliği Bölümü'nde lisans eğitimini tamamladı ve Özyeğin Üniversitesi'nde Finans Mühendisliği Bölümü'nde yüksek lisans yaptı. 2008 yılında Gedik Yatırım'da internet sitesi sorumlusu olarak finans kariyerine başlayan Onur Topaç, 2013 yılında, Gedik Yatırım'da Yatırım Bankacılığı Bölümü'nün kuruluş safhasında görev aldı. Gedik Yatırım'daki teknolojik dönüşümün öncüsü olan Sayın Topaç, Ekim 2017 tarihinden itibaren Gedik Yatırım'da CEO görevini yürütmektedir. Bu dönemde şirketin piyasa değeri 5,85 kat arttı. 2015-2020 yılları arasında Hub Girişim'in Yönetim Kurulu'nda bulunan Onur Topaç, Haziran 2019-Nisan 2020 tarihleri arasında şirketin Yönetim Kurulu Başkanlığı'nı da yürüttü. Yönetim Kurulu Başkanlığı sürecinde şirketin piyasa değeri 10,5 kat arttı. Sürekli olarak yeni işlerin mimarı olmaya ve mevcut işlerin gelişimine hız katmaya çalışan Sayın Topaç, Inveo Yatırım Holding A.Ş.'de Yönetim Kurulu Başkan Vekili ve Genel Müdür olarak görevine devam etmektedir. Inveo Yatırım Holding olarak, an itibarıyla bir yatırım bankası kurulması sürecini yönetmektedir. Sayın Topaç ayrıca, Gedik Yatırım ve Inveo Yatırım Holding ortaklığında yeni bir GSYO kurulum sürecine liderlik etmekte olup, teknoloji girişimlerine yatırım yapmakta olan Gedik Portföy Boğaziçi Ventures Fonu'nun Yatırım Komitesi'nde yer almaktadır. Onur Topaç, sayıları az da olsa bireysel olarak teknoloji yatırımları yapmakta ve girişimlere destek olmaya çalışmaktadır.

T. Metin AYIŞIK

Yönetim Kurulu Üyesi ve Genel Müdür
1961 yılında doğan T. Metin Ayışık, Saint Michel Fransız Lisesi'ni bitirdikten sonra 1983 yılında İstanbul Üniversitesi İktisat Fakültesi İşletme/İstatistik Bölümü'nden mezun oldu. İş yaşamına Koç Holding şirketlerinden Beldesan'da başlayan Ayışık, 1987 yılından itibaren sermaye piyasalarında sektörün önde gelen banka ve banka dışı yatırım kuruluşlarında üst düzey yönetici olarak görevler aldı.

Sermaye piyasalarının gelişiminde katkı sağlamak amacıyla çalışmalar yapan, Türkiye Sermaye Piyasası Aracı Kuruluşlar Birliği Başkanlığı, Türkiye Sermaye Piyasası Aracı Kuruluşlar Birliği Başkan Vekilliği, Türkiye Vadeli İşlemler Borsası Yönetim Kurulu Üyeliği, Sermaye Piyasası Lisanslama ve Eğitim Şirketi Yönetim Kurulu Başkan Vekilliği görevlerinde bulunan Metin Ayışık, halen Borsa Aracı Kurum Yöneticileri Derneği Başkanlığı yapmaktadır. 2013 yılında Gedik Yatırım'a katılmadan önce son olarak Alternatif Menkul Kıymetler A.Ş. Genel Müdürü olarak görev yaptı.

Metin Ayışık, evli ve iki çocuk babasıdır.

Ülkü Feyyaz TAKTAK

Bağımsız Yönetim Kurulu Üyesi
1952 doğumlu Ülkü Feyyaz Taktak, 1975 yılında Boğaziçi Üniversitesi lisans eğitimini ve 1979 yılında ise Boğaziçi Üniversitesi Makine Mühendisliği Bölümü'nde yüksek lisans eğitimini tamamladı. 1979 tarihinde Tekfen İnşaat İmalat ve Mühendislik bünyesinde Proje Mühendisi, 1983-1985 yılları arasında Türkiye Şişecam Fabrikaları'nda Proje Mühendisi, 1985-1987 yılları arasında İktisat Bankası Ücret Yönetimi Yönetmeni ve İnsan Gücü Planlama Yönetmeni, 1987-1989 yılları arasında Anadolu Bankası ve Emlak Bankası'nda Personel Müdürü ve İnsan Kaynakları Planlama Müdürü ve Genel Müdür Danışmanı, 1989-1990 yılları arasında Marmara Management Finansal Hizmetler'de Personel Müdürü, 1990-1991 yılları arasında Veb Holding İdari İşler Koordinatörü, 1991-2014 yılları arasında Yapı ve Kredi Bankası'nda, sırasıyla, İnsan Kaynakları Bölüm Yönetmenliği ve İnsan Kaynakları Genel Müdür Yardımcısı görevlerini yürüttü. 2004-2017 Eczacıbaşı Holding İnsan Kaynakları Koordinatörlüğü yapan Ülkü Feyyaz Taktak, bu görevinden emekli olarak görevinden ayrıldı. 2018 yılından bu yana Gedik Yatırım Menkul Değerler A.Ş. Bağımsız Yönetim Kurulu Üyesi'dir.

Meltem AKOL

Bağımsız Yönetim Kurulu Üyesi
İstanbul Amerikan Robert Lisesi'nin ardından, İstanbul Üniversitesi Hukuk Fakültesi'nden 1991 yılında mezun oldu. 1992 yılından beri Türkiye'de türünün ilk örneği ve en karmaşığı olarak nitelendirilebilecek pek çok uluslararası ve büyük ölçekli birleşme ve devralma, sermaye piyasası ve özelleştirme projesinde hukuki danışman olarak görev aldı. Meslek hayatı boyunca uluslararası değerlendirme kuruluş ve yayınları tarafından Türkiye'nin en iyi avukatlarından biri olarak gösterildi ve uluslararası arenada kabul gördü. 2003 yılında Harvard Üniversitesi Hukuk Fakültesi'nde yüksek lisansını tamamladı ve uzun yıllardır çalışmakta olduğu, Türkiye'de ilklerden biri olarak faaliyet gösteren saygın bir yabancı hukuk bürosunun İstanbul ofisini Ortak Avukat olarak 2015 yılına kadar başarıyla yönetti. 2015 yılı sonunda yeniden yapılandığı Akol Avukatlık Bürosu ile Türkiye'nin önemli projelerine hukuki danışmanlığıyla imza atmaya devam etmektedir.

CEO'nun Mesajı

2020 yılında özkaynaklarımızı %98,57 artışla 338,3 milyon TL'ye ulaştırarak sürdürülebilir büyüme hedeflerimiz doğrultusunda başarıyla ilerlediğimizi ortaya koyduk.

Değerli Paydaşlarımız,

2020 yılında, yeni tip koronavirüsün insan sağlığı üzerindeki ölümcül etkileriyle birlikte sosyal ve ekonomik yaşamı durma noktasına getirişine tanıklık ettik. Mart ayında ilk vakaların görülmesinin ardından kartopu gibi yayılan salgın; sert sosyal izolasyon tedbirlerine, sınırların kapanmasına, tüm dünyada, üretimden tüketime, ulusal politikalarından uluslararası düzenlemelere kadar birçok alanda da değişimlere neden oldu.

Bu zorlu dönemde de sürdürülebilir büyüme yolunda ilerledik

Gedik Yatırım olarak, paradigma değiştiren bu dönemde sermaye piyasalarında her alanda liderlik vizyonumuz doğrultusunda marka değerimizi yukarı taşıırken yine çok başarılı finansal sonuçlara imza attık.

2020 yılında toplam varlıklarımızı %128,54 artışla 2.547 milyon TL'ye, özkaynaklarımızı ise %98,57 artışla 338,3 milyon TL'ye ulaştırarak sürdürülebilir büyüme hedeflerimiz doğrultusunda başarıyla ilerlediğimizi ortaya koyduk.

Portföyümüze 38 bin yeni yatırımcı kattığımız bu dönemde aktif müşteri tabanımızı hisse senedinde %125,5, VİOP'ta %55,2 büyüttük.

Yeni dönemin koşullarına hızla adapte olurken kârlılık odağımızdan da sapmadık ve yıl sonunda 168,7 milyon TL net kâr elde ettik.

2020 yılında dağıtım ağıımızın temel unsurlarından biri olan şube ağıımızı açılışını gerçekleştirdiğimiz Çanakkale Şubemizle genişletmeye devam ettik. Sektörümüzde en çok şubesi olan kurum olarak, 2021 yılında potansiyel taşıdığını düşündüğümüz beş ilde verimlilik ve etkinlik kriterlerimiz doğrultusunda şube açılış planlamalarımız devam ediyor.

Türkiye'nin ekonomik bileşenlerine bakıldığında sermaye piyasalarımızın potansiyeline henüz yakınsamadığını düşünüyoruz. Bu bağlamda, son dönemde ciddi artış eğiliminde olan yatırımcı sayısı, biz sektör oyuncularına da büyük sorumluluklar yüklüyor. Gedik Yatırım olarak, güçlü finansal sermayemizi güçlü insan sermayemizle birleştirmeyi sürdürerek, aramıza yeni katılan iş arkadaşlarımızla çalışan sayımızı bir önceki yıla göre %14,83 artırarak sektörde en çok sayıda çalışanı bulunan ikinci aracı kurumu olma vasfımızı koruduk. Yatırımcılarımıza daha kaliteli hizmet vermek için insan kaynağına yatırım yapmaya ve 2020 sonu itibarıyla 364 kişiye ulaşan ekibimizi büyütme devam edeceğiz.

Teknoloji yatırımlarımız hız kazandı

Yatırımcılarımızın sermaye piyasalarına yönelik her talebini tek elden karşılayabilen finansal bir süpermarket olmamızın bizi her gün giderek yoğunlaşan rekabet ortamında farklılaştıran en önemli yetkinliklerimizden biri olduğunu düşünüyoruz. Teknolojik altyapımızı geliştirmeye ve dijitalleşmeye yönelik yatırımlarımızı yenilikçilik yaklaşımımızın tamamlayıcı parçaları olarak görüyoruz. Kurumsal tarihimiz, sektörde imzasını attığımız sayısız ilklerle dolu. Bu anlayışla 2017 yılında lansmanını yaptığımız Türkiye'nin Yeni Nesil Yatırım Platformu Gedik Trader uygulamamız görece kısa zaman diliminde 400 bin kullanıcıya ulaştı. Mevcut ve potansiyel müşterilerimize kolay erişebilmek ve kullanıcı deneyimini mükemmelleştirmek için gelecek vizyonumuzun odağına değer zincirimizin tüm halkalarında dijitalleşmeyle fark yaratmayı koyduk.

Gelişmiş teknolojik altyapımız ve dijital dönüşüm çalışmalarımız, pandemi dönemine uyumlanmamızı da kolaylaştırdı. Türkiye’de ilk vaka açıklanmadan önlemlerimizi de alarak uzaktan ve dönüşümlü çalışma modeline hızla geçiş yaptık. Yıl ortasında karantina kısıtlamalarının kaldırıldığı dönemde bile biz aldığımız önlemleri gevşetmedik. Gedik Yatırım ailesinin hiçbir ferdinin çalışma ortamı kaynaklı bir bulaş yaşamaması faaliyet dönemi içerisinde temel önceliğimiz oldu. Artık gelenekselleşen yılbaşı galamızda fiziksel olarak bir araya gelemezsek de etkinliği online düzenleyerek birbirimizle hasret giderme fırsatı bulduk.

Hedeflerimizi büyüttüğümüz ve yükselen performansımızı iş sonuçlarına da yansıttığımız 2020 yılında marka algımızı da geliştirmek için önemli kurumsal kimlik çalışmaları yürüttük. Gedik Yatırım’ın genç ve dinamik yapısıyla teknolojik dönüşümünün altını çizen yeni kurumsal kimlik ve logosunu yatırımcılarımızın beğenisine sunduk.

Kurumsal vizyonumuz ve hedeflerimiz doğrultusunda ilerlemeye devam edeceğiz

Sermaye piyasalarında her alanında liderliği hedefleyen bir hizmet sağlayıcı olarak, 2021 yılı ve sonraki dönemde de ürün ve hizmet yelpazemizi yenilikçi ve müşteri odaklı bir bakış açısıyla zenginleştirmeyi sürdüreceğiz. Yeni şubeler açarak yaygın fiziki hizmet ağıımızı genişletirken, tüm temas noktalarımızda teknoloji ve dijitalleşme eksenindeki yatırımlarımızı ivmelendirmeyi planlıyoruz. Önümüzdeki dönemde stratejik hedeflerimizle örtüşen ve sermaye piyasalarının geleceğini şekillendirebileceğini düşündüğümüz startup’lar da yatırım radarımızda olacak. Sektörünün en iyilerinden oluşan insan kaynağımızı nicel olarak büyütürken çalışanlarımızı geleceğe hazırlayacak beceri ve yetkinliklerle donatmak için gelişim olanaklarımızı artıracacağız.

Elde ettiğimiz tüm başarılarımızda tartışmasız en büyük pay sahibi, değer yaratma misyonumuzun her zaman güvencesi olan çalışanlarımız. Bu vesileyle 2020 yılında elde ettiğimiz sonuçlarda emeği ve desteği bulunan çalışanlarımız başta olmak üzere, bize güvenen yatırımcılarımıza ve diğer tüm paydaşlarımıza teşekkürlerimi sunuyorum.

Saygılarımla,

Onur TOPAÇ
CEO ve Yönetim Kurulu Başkan Yardımcısı

Toplam Varlıklar

2,5
milyar TL

%129
artış

2020 yılında toplam varlıklarımızı **%128,54 artışla 2,5 milyar TL’ye ulaştırdık.**

Üst Yönetim

Arda ALATAŞ

Kurumsal Finansmandan Sorumlu Genel Müdür Yardımcısı

1981 yılında İstanbul'da doğan Arda Alataş, 2003 yılında İstanbul Teknik Üniversitesi'nde lisans eğitimi sonrası 2006 yılında Koç İşletme Bölümü'nde yüksek lisans eğitimi tamamladı. Finans kariyerine Fortis Yatırım'da başlayan ve TEB Yatırım'da devam eden Alataş, son olarak Türk Ekonomi Bankası Kurumsal Yatırım Bankacılığı altında yer alan Kurumsal Finansman Bölümü'nde Kıdemli Müdür olarak çalıştı. Bu görevi sırasında yerli ve yabancı çok sayıda şirketin birleşme ve devralma projeleriyle özelleştirmelerde finansal danışmanlık verdi ve birçok halka arz projesinde yer aldı. 2019 yılı Ağustos ayı itibarıyla Kurumsal Finansmandan Sorumlu Genel Müdür Yardımcısı olarak Gedik Yatırım'a katıldı. Arda Alataş, evli ve iki çocuk babasıdır.

Coşan YEĞENOĞLU

Kurumsal Satıştan Sorumlu Genel Müdür Yardımcısı

1981 yılında Ankara'da doğan Coşan Yeğenoğlu, Bilkent Üniversitesi İktisat Bölümü'nden 2003 yılında mezun olduktan sonra iş hayatına Türk Ekonomi Bankasında başladı. Şubede bireysel ve ticari pazarlama tecrübesinden sonra Hazine Pazarlama departmanında çalıştı, ardından 2012 yılında Odeabank Hazine Satış departmanında göreve başlayarak bankanın kuruluş aşamasında yer aldı. 2016 yılı Ocak ayında Gedik Yatırım bünyesine katılan Coşan Yeğenoğlu, halen Hazedenden Sorumlu Genel Müdür Yardımcılığı görevini sürdürmektedir.

Ergün KOŞUCU

Yurt İçi Aracılık Faaliyetleri ve Yatırım Danışmanlığı Genel Müdür Yardımcısı

1995 yılında Boğaziçi Üniversitesi Psikoloji Bölümü'nde lisans eğitimi tamamlayan Ergün Koşucu, çalışma hayatına Şahin Menkul Değerler'de Şube Müdürü ve Yatırım Danışmanı olarak başladı. Kent Yatırım ve Deniz Yatırım şirketlerinde aynı görevleri yürüttükten sonra yine Deniz Yatırım'da, sırasıyla, Bölge Müdür Yardımcılığı ve Şubeler Koordinasyon ve Pazarlama Genel Müdür Yardımcılığı yaptı. Ergün Koşucu, 2015 yılından bu yana Gedik Yatırım'da Yurt İçi Aracılık Faaliyetleri ve Yatırım Danışmanlığı Genel Müdür Yardımcısı olarak görev yapmaktadır.

Ersan AKPINAR

Yurt İçi Satıştan Sorumlu Genel Müdür Yardımcısı

1975 yılında doğan Ersan Akpınar, İstanbul Atatürk Fen Lisesi'nin ardından, 1998 yılında Bilkent Üniversitesi Matematik (Burslu) Bölümü'nden mezun oldu. 1998-1999 yıllarında Egebank Kurumsal Pazarlama Uzmanlığı, 2000-2001 yıllarında Osmanlı Bankası'nda Nakit Yönetimi ve Yatırım Ürünleri Yöneticiliği yaptı. 2002'de Akbank'ta göreve başlayan Ersan Akpınar, 2006 yılına kadar yatırım fonları ve hisse senedi ürünlerinden sorumlu olarak çalıştı. 2006-2008 yıllarında Ak Portföy Yönetimi'nde Yatırım Fonları ve Bireysel Kurumsal Portföy Yönetimi Pazarlama Yöneticisi olarak görev yaptı. 2008 yılında Akbank'a geri dönerek üst gelir grubu müşterilerine yönelik segment yönetimi ve varlık yönetimi konularında çalışmalarına devam etti. Birebir

Bankacılık markası altında yönettiği pazarlama faaliyetlerinin yanı sıra, satış kanallarının geliştirilmesinde önemli çalışmalarda bulundu. 2012 yılında Türkiye'de ilk defa yaygın bir şekilde sunulan uzaktan hizmet verilen ve varlıklı müşterilerin tüm yatırım ihtiyaçlarını karşılayan merkezi müşteri temsilciliği modelini kurdu. 2015 yılı Mayıs ayından itibaren Yurt İçi Satıştan Sorumlu Genel Müdür Yardımcısı olarak Gedik Yatırım'da görev yapmaktadır.

Kadircan KARADUT

Gedik Yatırım Grup CFO/ Genel Müdür Yardımcısı

1972 yılında İstanbul'da doğan Kadircan Karadut, lise eğitimini Kabataş Erkek Lisesi'nde tamamladıktan sonra Marmara Üniversitesi'ni bitirdi. Yirmi beş yıla yaklaşan sektör tecrübesine sahip olan Karadut, QNB Finans Invest'te Müfettiş, Mali Kontrol Müdürü, Grup Başkanı -Grup CFO ve İcra Kurulu Üyesi, Yatırım Ortaklığı Kurumsal Yönetim ve Risk Yönetimi'nden sorumlu Yönetim Kurulu Üyeliği yaptı. Daha sonra şirketlere finansal süreçler ve yapılandırma alanında danışmanlık yapan Karadut, 2015 yılında Net Holding bünyesinde Ekspres Yatırım kuruluşunda bulundu. Net Holding A.Ş. ve Net Turizm A.Ş. Kurumsal Yönetim ve Yatırımcı İlişkileri Bölüm Yöneticisi olarak görev aldı. 2016 yılından itibaren Gedik Yatırım ve İştiraklerden sorumlu Grup CFO olarak görev alan Kadircan Karadut, aynı zaman Novol Scala A.Ş.'de Yönetim Kurulu Başkan Yardımcılığı görevini yürütmektedir. Sermaye Piyasası Faaliyetleri Düzey 3, TÜREV Araçlar ve Kurumsal Yönetim Derecelendirme Lisansları ve SMMM ruhsatı sahibi olan Karadut, evli ve bir çocuk babasıdır.

Güngör TUNA**Teftiş Birimi Başkanı**

1957 Göynük/Bolu doğumlu olan Güngör Tuna, ODTÜ Kamu Yönetimi Bölümü'nü 1979'da bitirdi. Ankara Üniversitesi Siyasal Bilgiler Fakültesi'nde yüksek lisans ve doktora yaptı. Akbank'ta Müfettiş olarak başladığı çalışma hayatında daha sonra İnterbank'ta Müfettiş ve Sermaye Piyasaları Operasyon Yönetmeni BNP Paribas ortaklığı TEB, TEB Yatırım ve TEB Portföy'de Menkul Kıymetler Müdürü, Genel Müdür Yardımcısı, Genel Müdür Vekili, Eğitim Danışmanı ve Risk Yönetim Direktörü olarak çalıştı. 2010 yılından itibaren Gedik Yatırım Teftiş Birimi Başkanı olarak görev yapmaktadır. Güngör Tuna, Sermaye Piyasası Kurulu'nun Düzey 3, Türev Araçlar, Kurumsal Yönetim Derecelendirme Uzmanlığı lisanslarına sahiptir.

Ali Kerim AKKOYUNLU**Araştırma Direktörü**

1968 yılında Almanya'da dünyaya gelen Ali Kerim Akkoyunlu, lisans eğitimini ABD'de Florida Atlantic University, lisansüstü eğitimini de Millsaps College'da tamamladıktan sonra 1993 yılında hisse senedi analisti olarak sektörde iş hayatına başladı. 1995 senesinde Londra'ya yerleşen Akkoyunlu, Morgan Stanley ve HSBC'nin Türkiye Hisse Senetleri Analisti olarak görev aldı ve 2005 yılında Türkiye'ye döndü. 2014 yılından beri Gedik Yatırım'da Araştırma Direktörü olarak görevini sürdürmektedir.

Anıl ABBAK**Uluslararası Piyasalar Bölüm Direktörü**

1982 yılında Antalya'da doğan Abbak, lisans eğitimini matematik, lisansüstü eğitimini finans mühendisliği alanında tamamladı. 2007 yılından itibaren yerli ve yabancı çeşitli aracı kuruluşlarda görev alan Abbak, 2011 yılında Alpari Ülke Müdürlüğü görevinden ayrılarak, Tacirler Yatırım'a katıldı ve FX Bölüm Başkanlığı görevini yürüttü. 2016 yılında Gedik Yatırım bünyesine katılan Abbak, Uluslararası Piyasalar Bölüm Direktörü olarak görev yapmaktadır. Bahçeşehir ve Bilgi Üniversitelerinde yüksek lisans derecesinde "Teknik Analiz ve Sermaye Piyasaları" dersleri veren Abbak, Türkiye'deki finansal okuryazarlığa katkı sağlamak amacıyla dört sektörel kitabı Türk okuyucularla buluşturdu. Abbak, İngilizce, Rusça ve İtalyanca bilmektedir.

Bülent Nuri ÇALAK**Hazine Pazarlama Birimi Direktörü**

1977 yılında Ankara'da doğan Bülent Nuri Çalak, Marmara Üniversitesi Bankacılık Bölümü'nün ardından, Arel Üniversitesi'nde Kurumsal Portföy Yönetimi konulu tez çalışması ile İşletme yüksek lisansını tamamladı. 1998 yılında Garanti Yatırım'da Yatırım Uzmanı olarak göreve başlayan Çalak, 2004-2008 tarihleri arasında Raymond James Financial Inc'de ve 2008-2011 yılları arasında Finans Yatırım'da Müdür Yardımcısı, 2011-2012 yılları arasında Ata Yatırım'da Şube Müdürü, 2012-2015 arasında ise Ata Portföy Varlık

Yönetimi'nde Direktör olarak çalıştı. Gedik Yatırım'a 2016 yılında katılan Çalak, halen Hazine Pazarlama Birimi Direktörlüğü görevini yürütmektedir.

Hasan VİDİN**Bilgi İşlem Direktörü**

2004 yılında Anadolu Üniversitesi İşletme Bölümü'nden mezun olan Hasan Vidin, yüksek lisans eğitimini Sakarya Üniversitesi Bilgisayar ve Bilişim Mühendisliği'nden 2015 yılında aldı. İş hayatına uzun yıllar Bilgi İşlem Sorumlusu olarak görev yaptığı Marbaş Menkul Değerler'de başladı. Hasan Vidin, 1999 yılından bu yana Gedik Yatırım'da Bilgi İşlem Direktörü olarak görev yapmaktadır.

Gökhan KÜÇÜKOĞLU**İç Kontrol Sorumlusu ve****Uyum Görevlisi**

1970 Malatya doğumlu olan Gökhan Küçükkoğlu, 1992 yılında Marmara Üniversitesi Uluslararası İlişkiler Bölümü'nü bitirdi. 1995 yılında Meksa Yatırım'da Müfettiş Yardımcısı olarak başladığı çalışma hayatında sırasıyla Meksa Yatırım, Ticaret Menkul Değerler, Eti Yatırım, IKON Menkul Değerler ve Gedik Yatırım'da Müfettiş olarak çalıştı. Gökhan Küçükkoğlu, halen Gedik Yatırım'da İç Kontrol Sorumlusu ve Uyum Görevlisi olarak görev yapmaktadır.

Yurt İçi Satış

Tüm yatırımcı deneyimi, şirket içi prosedürler, yetkilendirmeler organizasyonun daha hızlı hareket edebilmesi için gözden geçirilerek yenilenmiştir.

Personel Sayısında Artış

2020 yılında şubelerde çalışan personel sayısı %24 artırılmıştır.

Gedik Yatırım, son beş yılda hızlanarak geliştirdiği büyüme stratejileri ve 2020 yılında sektörün artan büyüme hızı sayesinde, yıl sonu verilerine de yansıyan önemli bir performansa imza atmıştır. 140 bin yatırımcı, 6 milyar TL'ye yakın varlığa hizmet veren Gedik Yatırım, önümüzdeki dönemde de dijitalleşme, şubeleşme ve satış ağını güçlendirme stratejileriyle tüm varlık sınıflarından yatırımcılara servis verebilen organizasyonunu büyütme hedeflemektedir. Banka kökenli olmayan aracı kurumlara arasında ilk sırada yer alan, 39 şube ve 220 yatırım temsilcisiyle yatırımcılarına en iyi hizmeti sunmaya çalışan Gedik Yatırım, bunun yanı sıra dijital kanallardaki müşteri deneyimini en üst seviyeye taşıma stratejisi ve online hesap açılışı hizmetiyle önemli bir yeniliğe imza atmıştır.

Yılın önemli bir kısmının pandemi döneminde geçirilmesine rağmen, tüm süreçler uzaktan erişimle hizmet verebilecek şekilde tasarlanmış, organizasyonlar, toplantılar ve iş görüşmeleri dahil tüm yüz yüze aktiviteler hiçbir aksaklığa uğramayacak şekilde dizayn edilmiştir. Bu süre zarfında, satış organizasyonları tüm ürünlere hizmet verecek şekilde yenilenmiş, 220'ye ulaşan temsilci sayısı ile satış gücü artırılmıştır. Şubelerde çalışan personel sayısı %24 artırılmış ve şubelerin altyapıları yenilenerek daha hızlı büyümeleri ve daha iyi hizmet verebilmeleri için gerekli çalışmalar yapılmıştır.

Tüm yatırımcı deneyimi, şirket içi prosedürler, yetkilendirmeler büyüyen organizasyonun daha hızlı hareket edebilmesi için gözden geçirilerek yenilenmiştir. Buna ek olarak, satış ağına genişletilmesiyle birlikte Ekim 2020 ayında, 2019 hesap açılış ortalamasının 25 katından fazla hesap açılmıştır. Sektöre yoğun ilginin devam edeceği ve halka arzların ilerleyen dönemde de artacağından hareketle bu kapasitenin artırılması için çalışmalar tüm detaylar titizlikle incelenerek devam etmektedir.

Gedik Yatırım yeni yapılanması ve yatırımcıların tüm varlıklarına hizmet verme yaklaşımı sayesinde, güçlü olduğu yurt içi pay ve vadeli işlemlerin yanı sıra yurt dışı işlemler, yatırım fonları ve türev işlemlerde de önemli bir gelişim kaydetmiştir. Toplam gelir kalemi, aktif yatırımcı adedi ve varlık bulunan yatırımcı adedi 4 kata yakın büyümüştür. Yurt dışı işlemlerde, yatırım fonları, portföy yönetimi ve türev işlemler gelirleri de bir önceki yıla göre yaklaşık 4 kat artmıştır.

2020 yılında
merkez ekip

30 kişi
artarak

71
kişiye
ulaşmıştır.

2020 yılında;

- 4 adet yatırımcı kampanyası yapılmıştır.
- 222 çalışana 696 saat eğitim verilmiştir.
- Bültenler yatırımcı ihtiyaçlarına göre genişletilerek VİOP öğle arası, teknik destek, direnç, günlük öneri, yurt dışı hisse bültenleri eklenmiştir.

Gedik Yatırım Yurt İçi Satış organizasyonunda yönetim, merkez satış ve şube satış ekipleri bulunmaktadır. Merkez satış ekibi tüm şubelere ürün ve satış konusunda yardımcı olmak ve merkez şube yatırımcılarına hizmet vermek üzere konumlandırılmıştır. 2019 sonunda 41 kişiden oluşan ve 2020 sonu itibarıyla 71 kişiye ulaşan merkez ekibe; çağrı merkezi, dijital satış, ürün ve satış müdürlükleri bulunmaktadır.

Vadeli işlemler, Forex, yurt dışı işlemler ve türev işlemlerle ilgili 4 ürün müdürüyle Yurt İçi Satış içerisinde bulunan tüm satış fonksiyonlarının yatırımcılarına hizmet vermektedirler. Son dönemde bu ürünlerin yatırımcı adetleri önemli büyüme trendine girmiştir. Şirket'in bu ürün grupları için istihdam ettiği çalışan sayısı 2019 yılında 5 iken 2020 yılında 13'e çıkmıştır.

Aynı zamanda dijital satış 4 kişiden 19 kişiye, merkez satış ekibi ise 20 kişiden 32 kişiye çıkarak önemli gelişim göstermiştir.

2021 Hedefleri

Gedik Yatırım'ın her alanda sektörde lider olmak hedefi doğrultusunda, yurt içi satışta şube ve personel sayısını artırmaya yönelik çalışmalarla satış gücünü geliştirmek en temel odak noktası olacaktır. Bu doğrultuda dijitalleşmeye yönelik organizasyonların geliştirilmesi, şubelerde bölge yapılanmaları ve akışların satış gücünü maksimize edecek şekilde dizayn edilmesi birimin öncelikli çalışmalarını arasında yer alacaktır.

Gedik Yatırım, yurt içi satış alanında şube ağıyla birlikte çalışan kadrosunu genişletmeyi sürdürecektir. Çalışanların bilgi seviyesini artırmaya yönelik dijital eğitim platformları oluşturmak, yeni performans yönetim sistemiyle satış gücünü artırmak önümüzdeki dönemin öncelikli projeleri arasında yer almaktadır.

Sektörde en fazla şube sayısına sahip olan Gedik Yatırım, 2020 sonunda Çanakkale Şube ile bu ağı genişletmeye devam etmiş; 2021 yılı içinde potansiyel olarak belirlediği 5 il için planlama çalışmalarını sürdürmektedir. Bununla birlikte üst segment yatırımcılara yönelik tüm sermaye piyasaları ürünlerinin hizmete sunulacağı Private yapılanmasının da 2021 senesi içinde hayata geçirilmesi düşünülmektedir. Gerek insan kaynağı gerekse de yaygın satış kanallarıyla sektörel liderliğini koruyan Gedik Yatırım, bu liderliği 2021 ve sonrasında gerçekleştireceği yatırımlarla pekiştirecektir.

Uluslararası Piyasalar

Gedik UP, bu çok hareketli ve zorlu yılda da Gedik Yatırım Menkul Değerler'in ürün çeşitliliği misyonu doğrultusunda ve yatırım hizmeti odağıyla birçok yeni ürün ve kolaylığı yatırımcılara sunmuştur.

COVID-19 pandemisinin yanı sıra, ABD-İran gerilimi, ticaret savaşları, Doğu Akdeniz'deki gerilimler, Donald Trump'ın azline ilişkin yargılama süreçleri ve ABD Başkanlık seçimleri gibi gündemlerin damga vurduğu 2020, tüm piyasalar açısından zorlayıcı, akılda kalıcı ve hareketli bir yıl olmuştur.

Pandemiyle, Büyük Buhran'dan bu yana benzeri görülmemiş bir kriz ortamı oluşurken, yaratılan politikalarla pompalanan likidite, kısa süreli krizi endeksler açısından birer fırsata dönüştürerek uluslararası borsaların neredeyse tümü rekor üstüne rekor tazelenmesini sağlamıştır.

Reel ekonominin sarsıldığı; bireyler, şirketler ve ülkelerin ekonomilerinin bilançolarını sürekli yenilemek zorunda kaldığı, ülke sınırlarının kapatıldığı bu dönemde, finansal piyasaların bu denli yükselmiş olması, likidite çekildiği durumda yeni bir hareketliliğin başlayacağını göstergesi olmuştur.

2020 yılında Gedik Yatırım Uluslararası Piyasalar

Gedik Yatırım Uluslararası Piyasalar (Gedik UP) Bölümü, 2020 yılındaki volatilité ve özellikle Türk yatırımcıların uluslararası piyasalara olan artan yönelimi doğrultusunda eğitim ve butik hizmetlerini yoğunlaştırmıştır. Bu çalışmalar Şirket'e hızla artan yeni yatırımcı hesapları ve büyüyen portföy değerleri olarak dönmetedir.

Tek tıkla uluslararası borsalara erişim sunmasının dışında, küresel ölçekte yaşanan tüm gelişmeleri birebir, kompakt ve sonuç odaklı özetlerle yatırımcılarına aktaran Gedik UP, bu çok hareketli ve zorlu yılda da Gedik Yatırım Menkul Değerler'in ürün çeşitliliği misyonu doğrultusunda ve yatırım hizmeti odağıyla birçok yeni ürün ve kolaylığı onlara sunmuştur.

Yoğunlaşan Butik Hizmetler

Gedik Yatırım
Uluslararası Piyasalar
(Gedik UP) Bölümü,
2020 yılında eğitim
ve butik hizmetlerini
yoğunlaştırmıştır.

Gedik UP 2020 yılında, yatırımcıların yüksek faiz oranları ve kupon ödemeleriyle portföylerini büyüten, doğrudan yurt dışındaki ve yurt içindeki şirketlere döviz bazında yatırım yapmalarına fırsat veren Eurobond ürün yelpazesini genişleterek, Sabit Getirili Menkul Değerlere uygun fiyatlı, basit ve pürüzsüz bir ulaşım sunmuştur.

Bu zorlu dönemde, değerli ve sanayi metalleri alanında faaliyet gösteren kurumsal yatırımcılara yönelik, ülkemizde Gedik Yatırım Menkul Değerler dışında sadece iki kurumun hizmet verdiği dünyanın en eski borsalarından Londra Metal Borsası'nda aracılık faaliyetine, emir büyüklük sınırlamasını ortadan kaldırarak ve rekabeti yeniden şekillendirerek faaliyete başlanmıştır.

Pandemi döneminde artan küreselleşme sürecinde, tüm yatırımcıların, yatırım büyüklüğü fark etmeksizin faydalanabilmeleri amacıyla, Şirket'in erişim altyapısı yenilenmiştir. Son teknolojiye sahip, basit ve kullanıcı dostu, tamamen Türkçe bir arayüzle 100'den fazla yabancı ülke borsasına doğrudan erişim hizmeti sunulmuş; haftada 20'nin üzerinde özenle seçilmiş araştırma bülteni ve içerikle yatırımcıların karar süreçleri desteklenmiştir.

Teknolojik yatırımlara hız verilerek Gedik UP'nin öncü olduğu ürünlerdeki altyapısı güçlendirilmiş ve FX hizmetinde 1:10 kaldıraçla işlem yapılabilen 50'nin üzerinde hisse senedi yatırımcıların beğenisine sunulmuştur.

Gedik UP'nin uzman kadrosu %25 genişletilerek, bu büyümenin etkisini yatırımcılara doğrudan aktarmak hedefiyle haftada iki kez yayınlanan canlı yayın YouTube eğitimlerine başlanmıştır.

Tüm bu süreçlerin yürütülmesi, planların, hedeflerin hayata geçirilmesi için en önemli faktör olan takım çalışmasını, pozisyonu gereği kurumun tüm departman ve yöneticileriyle birlikte yürüten Gedik UP, yarattığı yüksek enerji ve motivasyonu yakıt olarak kullanarak kurumun en verimli departmanı olma hedefiyle çalışmalarına devam edecektir.

Yönetim Kurulu Başkanımızın kurum vizyonumuzdaki "Sermaye Piyasalara olan inanç" vurgusuyla, yatırımcıların küresel ölçeğe taşımayı hedefleyen Gedik UP, 2020 yılında özellikle COVID-19 sebebiyle artan ilgi ve talebi, yetkin kadrosuyla kurum değer ve hizmet anlayışından ödün vermeden karşılamayı sürdürmüştür.

Finansal Ürün Çeşitliliğinde Artış

Gedik UP, 2021 yılında finansal ürün çeşitliliğini artırmayı amaçlamaktadır.

Faaliyete başladığı ilk günden bu yana 24 saat 5 iş günü hizmet sunan Gedik UP, konvansiyonel yatırım anlayışının ve yatırımcı ihtiyaçlarının belirgin bir şekilde değiştiği son 10 yılda, Gedik Yatırım'ın 30 senedir verdiği hizmeti, Türk yatırımcısına sermaye piyasalarında yeni yatırım fırsatları sunmak amacıyla geliştirerek sürdürmektedir. Dünyanın en büyük bankalarıyla, kilometrelerce uzaklıktaki borsalara doğrudan emir iletimi gerçekleştirilmenin yanı sıra yatırımcı talebine özel hazırladığı içerik ve analizlerle yanıt vermektedir.

Ulusal pazarların etkinliğinden bağımsız, nosyon olarak bir gün sonrayı düşünerek hareket eden Gedik UP, dinamik kadrosu ve araştırma, değişim odaklı yönetim anlayışıyla yatırımcıların önce bilgi seviyesini artırmaya yönelik bir süreç oluşturmaktadır. Daha sonra kurumun genlerine işlemiş olan yatırımcı sorumluluğu bilinciyle; hizmet kapsamını her yatırımcı özelinde hızlı, kolay işlem, mükemmel hizmet anlayışıyla yürütmektedir.

Uluslararası Piyasalar

Teknolojik yatırımlara hız verilerek Gedik UP'nin öncü olduğu ürünlerdeki altyapısı güçlendirilmiş ve FX hizmetinde 1:10 kaldıraçla işlem yapılabilen 50'nin üzerinde hisse senedi yatırımcıların beğenisine sunulmuştur.

Türkiye'de çok az kurumun hizmet odağında olan uluslararası piyasalar, kurum bünyesinde sunulan diğer tüm finansal enstrümanlar gibi ana ürün statüsünde konumlandırılırken, bunun en büyük faydası yatırımcılara yansımaktadır.

30 senedir Gedik Yatırım'ın en önemli değeri olan yatırımcı hizmet kalitesini her gün gelişen yeni ürün kapasitesiyle ve hizmet araçlarıyla yürüten Gedik UP, otomasyon bazlı iş süreçleriyle kurum vizyonunda altı çizilen sermaye piyasalarına olan inancı küresel çapta, yatırımcı odaklı faaliyetiyle her gün daha ileriye taşımayı hedeflemektedir.

2021 Hedefleri

Hedeflerine ulaşmak hatta üzerine çıkmak; bunu yaparken de kurum kültürünün temelini oluşturan sadece gelir veya iş hacmini odaklı değil, ekip ruhuyla hareket ederek hizmet kalitesini artırma odağıyla çalışmak ve yatırımcıya doğrudan fayda üretmek Gedik UP'nin 2020 yılında olduğu gibi bundan sonraki dönemde de önceliği olmaya devam edecektir.

Gelişen teknoloji doğrultusunda sürekli büyüyen yatırımlarla iş süreçlerindeki otomasyonun artırılması, açık bankacılıkla daha geniş ve çeşitliliği yüksek bir yatırımcı kitlesine ulaşılması ve Gedik Yatırım'ın yatırımcılarına özenle sunduğu fayda yelpazesinin genişletilmesi amaçlanmaktadır.

Gedik UP, 2021 yılında kurum kültürünün tam kalbinde yer alan eğitim faaliyetlerine odaklanmayı sürdürecektir. Türkiye'deki finansal okuryazarlığı ulusal pazarla sınırlamadan sonraki aşamaya getirmek için düzenli seminerler ve canlı yayınlar düzenlenmesi planlanmaktadır. Bu sayede, büyük küçük bağımsız tüm yatırımcıların Gedik Yatırım hizmet kalitesini tüm yatırım sürecinde uçtan uca deneyimlemelerinin sağlanması, hatta Şirket'in iştirakleri sayesinde bu deneyimin küresel ölçekteki yatırımcılara da sunulması hedeflenmektedir.

Gedik Yatırım, özellikle ülkemiz yatırımcılarının kültür ve tercihlerine uygun Eurobond ürününün daha geniş kitlelere ulaşmasını sağlamaktadır. Endüstriyel alanda faaliyet gösteren şirketler, piyasalarda yaşanan dalgalanmalardan dolayı maliyet analizlerinde rotasız devam etmek zorunda kalmaktadır. Doğrudan kılavuz rolünü üstlenebilecek bir misyonla Londra Metal Borsası gibi kurumsal hizmetleri, eğitim ve bilgi artırma odaklı geliştirmek, küçük büyük tüm yatırımcıların hedeflerine ulaşmasını sağlamak Gedik Yatırım'ın öncelikleri arasında ilk sıralarda yer almaktadır.

Gedik UP, 2021 yılında finansal ürün çeşitliliğini artırmaya devam ederken, giderek gelişen startup ekosisteminde farklı büyüklüklerdeki yatırımcı taleplerini karşılamak üzere alternatif yatırım ürünleri geliştirmeyi amaçlamaktadır.

Gedik Yatırım'ın 2020 yılında faaliyete geçen İngiltere, Karadağ ve Estonya'da kurulu şirketleriyle her açıdan sinerji yaratmak ve verimliliği artırmaya yönelik hamlelerle, Şirket'in uluslararası mevcudiyetini güçlendirmek yine 2021 yılındaki hedefler arasında yer almaktadır.

Kurumsal Finansman

2020 yılında Kurumsal Finansman bölümü toplam 10 yeni halka arz projesi için aracılık sözleşmesi imzalamış, 2'sinin halka arzını başarıyla gerçekleştirmiştir.

2020 Yılında İmzalanan Yeni Halka Arz Aracılık Sözleşmesi Adedi

8

Gedik Yatırım Kurumsal Finansman, 2011 yılından beri toplam büyüklüğü 600 milyon TL'ye yakın 21 halka arzda liderlik ve 2 halka arzda eş liderlik yapmış, 110'un üzerinde halka arzda da konsorsiyum üyesi olarak yer almıştır. Ayrıca, 2015 yılından beri toplam büyüklüğü 1,4 milyar TL üzerinde özel sektör borçlanma aracı ihracı gerçekleştirilmiştir.

2020 yılında Kurumsal Finansman bölümü toplam 10 yeni halka arz projesi için aracılık sözleşmesi imzalamış, 2'sinin halka arzını başarıyla gerçekleştirmiştir. Kalan 8 halka arzını 2021 yılı içerisinde tamamlanması için çalışmalar devam etmektedir. Bununla birlikte, 18 borçlanma aracı ihracı, 2 sermaye artırımı ve 1 değerlendirme raporunu 2020 yılı içerisinde tamamlamıştır.

2020 yılı pay halka arz projelerinin yürütmesi, yeni pay halka arz projelerinin geliştirilmesi ve potansiyel pay halka arzı projelerinin pazarlama faaliyetleriyle yoğun geçmiştir.

Bununla birlikte, şirket birleşme ve devralmalar konusunda pazarlama faaliyetleri artırılmış, yeni projeler geliştirilmeye devam etmiştir. 2021 yılı içerisinde bu projelerde ilerleme kaydedilmesi beklenmektedir.

Yapılandırılmış özel sektör tahvil ihraçları ve diğer sermaye piyasası araçlarında ise yenilikçi ürünler geliştirmeye yönelik çalışmalar yürütülmüştür. 2021 yılı içerisinde söz konusu ürünlerde ilerleme kaydedilmesi beklenmektedir.

Toplamda 100'e yakın potansiyel projeye ilişkin görüşmeler yapılmış, bir kısmıyla sözleşme imzalanmış, bir kısmı geliştirilmeye devam etmiştir.

Kurumsal finansman aracılık ve danışmanlık faaliyetlerinin sermaye piyasalarının her alanında liderlik vizyonunda önemli bir yeri bulunmaktadır. Gedik Yatırım Kurumsal Finansman Türkiye Sermaye Piyasaları Birliği'nin düzenlediği Altın Boğa Ödülleri'nde 2019 yılı "Pay İhracına Aracılık Lideri" ödülüne layık görülmüştür. Gedik Yatırım, Kurumsal Finansman alanında lider kuruluş olma vizyonuyla, halka arzlardaki başarının sürdürülebilir hale getirilmesi, şirket birleşme ve devralmaları ve borçlanma araçlarında da liderlik için çalışmalarına hızla devam etmektedir.

2021 yılında halka arzı hedeflenen yeni projelere bağlı olarak 2021 yılı içerisinde Kurumsal Finansman ekibinin büyütülmesine yönelik yatırım planlanmaktadır.

Hazine

Hazine Pazarlama Birimi, firmalara sunduğu döviz, emtia ve faizde oluşabilecek fiyat hareketlerinden korunabilecekleri ürünler ve kaliteli hizmet sayesinde, Gedik Yatırım'ın diğer ürün gamları için sinerji yaratabilecek, geniş yatırımcı ağına sahiptir.

2020 yılında organizasyon yapısında değişikliğe gidilen Hazine ve Türev İşlemler Bölümü, yeni yapıda, bünyesinde Hazine Pazarlama, Tezgah Üstü Piyasalar Alım-Satım ve Aktif-Pasif Birimlerini barındırmaktadır.

Hazine Pazarlama Birimi, tecrübeli ekibi ve tek noktadan hizmet anlayışıyla pandeminin çeşitli zorluklarına karşın, 2020 yılında bir önceki yıla göre, yatırımcı sayısını ve işlem hacmini artırmıştır. Birim, 2020 yılının ikinci yarısından itibaren yatırımcılarla gerçekleştirilen tüm toplantıları dijital ortama taşımış, sağlanan verimlilik sayesinde, geleneksel toplantı yöntemlerine göre daha fazla yatırımcıya ulaşma imkanı elde etmiştir. Gedik Yatırım'ın yenilikçi vizyonuyla 2016 yılında faaliyete başlayan Birim, ticari ve kurumsal firmaların finansal risklerden korunabilecekleri ürünleri, aracı kurumlar nezdinde, geniş kapsamda sunan ilk yapıdır ve beş yıldır liderliğini sürdürmektedir. Firmalara sunduğu kaliteli hizmet sayesinde, Gedik Yatırım'ın diğer ürün gamları için sinerji yaratabilecek geniş yatırımcı ağına sahiptir. Birim, Gedik Yatırım içerisinde katma değeri yüksek işlere imza atmaya devam ederek, kurumun gelecek vizyonunda kilit yapılardan biri olmaya devam edecektir.

Gedik Yatırım'ın kaynak plasmanı ve kaynak ihtiyacını yöneten birimi olan Aktif-Pasif Birimi, 2020 yılında hızlı büyüyen ihtiyaçları verimli şekilde yönetmiştir. Kurumun kaynak ihtiyacının bir bölümünü karşılamak amacıyla, 2020 yılında toplam 322,9 milyon TL finansman bonusu ihraç edilmiştir. Gedik Yatırım'ın güçlü bireysel yatırımcı portföyünün yanı sıra, yakalanan sinerji sayesinde, ihraç edilen finansman bonoları Hazine Pazarlama Birimi tarafından ticari ve kurumsal yatırımcılara da pazarlanmış ve bu yatırımcılardan yoğun ilgi görmüştür. Gedik Yatırım'ın gelişim vizyonuna paralel artan kaynak ihtiyacı sebebiyle, bölümün kurum nezdindeki rolü artarak devam etmektedir.

Finansman Bonusu İhracı

322,9

milyon TL

2020 yılı başında Hazine Birimi'nde başlayan dönüşümün 2021 yılında tamamlanmasının ardından faaliyete başlayacak olan Tezgah Üstü Piyasalar Alım-Satım Birimi, halen portföy aracılığı kapsamında sürdürülmekte olan tezgah üstü türev işlemlerde, ürün çeşitliliğinin ve verimliliğin artırılmasında önemli rol üstlenecektir.

Portföy Aracılığı

Gedik Yatırım, piyasa yapıcı ve likidite sağlayıcı olarak, yatırımcılara oynaklığın ve belirsizliğin en yüksek olduğu dönemlerde adil ve şeffaf fiyat sağlamaya devam etmiştir.

%461
artış

2020 yılı Pay Vadeli Sözleşme hacmi bir önceki yıla göre göre %461 artarak 776 milyar TL'ye yükselmiştir.

Gedik Yatırım Portföy Aracılığı Birimi, 2020 yılı içerisinde 39 pay vadeli sözleşmesinde piyasa yapıcı olarak görev almıştır. Pandemi neticesinde artan volatilité ve önlemlerle birlikte pay piyasasına getirilen açığa satış yasağı nedeniyle pay vadeli olan talep oldukça artmıştır. 2020 yılı Pay Vadeli Sözleşme hacmi bir önceki yıla göre %461 artarak 776 milyar TL'ye yükselmiştir. Buna paralel olarak Gedik Yatırım'ın artan işlem hacmiyle birlikte Şirket'in Borsa İstanbul tarafından ödenen Piyasa Yapıcılık gelirleri önemli ölçüde büyümüştür.

Gedik Yatırım, piyasa yapıcı ve likidite sağlayıcı olarak, yatırımcılara oynaklığın ve belirsizliğin en yüksek olduğu dönemlerde adil ve şeffaf fiyat sağlamaya devam etmiştir.

2020, Portföy Aracılığı Birimi için sadece artan hacimler ve değişen piyasa şartlarına uyum gerektiren bir yıl olmaktan öte bir değişim yılı olmuştur. Önümüzdeki dönemde de bu dönüşüm sürecine artan hızda devam edecek olan birim, 2021 yılı içerisinde mevcut elektronik alım-satım yazılımını güncellemeyi planlamaktadır. Bu değişim, birimin piyasalarda artan rekabete, sözleşme sayılarına ve ihtiyaçlara cevap verme yetkinliğini pekiştirecektir.

Portföy Aracılığı Birimi, 2021 yılının ilk çeyreğinde yabancı para kontratları ve altın kontratlarında işlem yapmayı planlamanın yanı sıra, piyasa koşullarının uygun olması durumunda, yabancı para opsiyonlarında da işlem yapabilecek altyapıyı kurmaya yönelik çalışmalarına başlayacaktır. Birimin 2021 yılı planları arasında hisse opsiyonlarında piyasa yapıcı olmak da bulunmaktadır. Gedik Yatırım'ın daha önce aktif olarak yer almadığı bu piyasada önemli fırsatların yakalanması ve mevcut ürün gamına opsiyonların da eklenmesiyle Şirket gelirlerinin artacağı öngörülmektedir.

Portföy Aracılığı Birimi, ekibini büyüyen iş hacmine paralel olarak genişletmeyi ve yeni katılımlarla iş hacmini ve Şirket kârlılığına yönelik katkısını büyütmeyi hedeflemektedir. Başarının sadece kişisel çabalarla değil ancak birbirini destekleyen iyi bir ekiple elde edilebileceği inancıyla, yeni çalışanların en üstün yetenek seviyesine ulaştırılması için her türlü eğitim desteğinin planlaması yapılmıştır. Gedik Yatırım, yetkin ve dinamik bir kadroyla kuracağı yeni sistemle piyasadaki liderliğini daha da pekiştirecektir.

İş Geliştirme ve Proje Yönetimi

Gedik Yatırım'ın yatırımcılarla iletişim süreçlerinde yepyeni, kolay ve hızlı çözümler sunularak, dijitalleşme sürecinde önemli adımlar atılmıştır.

Gedik Yatırım 2020 yılında, dijital dönüşüm yolunda, daha modern ve yenilikçi bakış açısıyla Gedik Trader mobil ve web uygulamalarıyla hizmet vermeye devam etmiştir. Her geçen gün daha çok tercih edilen kullanıcı dostu uygulamayı yeni ürün ve özelliklerle güçlendirmeye devam etmektedir.

Şirket'in yatırımcılarla iletişim süreçlerinde yepyeni, kolay ve hızlı çözümler sunularak, dijitalleşme sürecinde önemli adımlar atılmıştır. 2020 yılında, yatırımcıların hesap açılış süreçleri online platforma taşınarak işlemlerini güvenle gerçekleştirebilmeleri sağlanmıştır.

Aynı zamanda Şirket içi süreçlerin ve iletişimin de sistematik şekilde dijitalleştirilerek kurumsal hafızada değerlere kolaylıkla ulaşılması sağlanmaktadır.

2020 yılında; Gedik Intranet ile elektronik iş akışları, performans takipleri, raporlamalar, chat uygulaması, mail trafiğini azaltmak amacıyla mesaj bildirimleri ve yönetilebilirliğinin sağlanması, yatırımcılara daha hızlı ulaşabilmek için modüllerden tek tuşla çağrı yapabilmek, yatırımcıların taleplerinin hızlıca sonuçlandırabilmesi amacıyla memnuniyet takip modülü, online hesap açılışlarının takibi ve CRM geliştirmeleri gerçekleştirilmiştir.

2021 yılında da dijital dönüşüm rotasında ilerlenerek, öncelikle yatırımcıların görüş ve önerileri ışığında Gedik Trader uygulamasında önemli geliştirmeler yapılması hedeflenmektedir.

Dijitalleşen Süreçler

2020 yılında, yatırımcıların hesap açılış süreçleri online platforma taşınarak işlemlerini güvenle gerçekleştirebilmeleri sağlanmıştır.

2021 yılında;

- Hesap açılış ve yatırımcı bilgi güncellemelerinin,
- Halka arz talep girişlerinin en hızlı ve kolay şekilde,
- Yatırımcıların tek tuşla para aktarım işlemlerinin,
- Yatırım fonlarında kolay al-sat işlemlerinin

Gedik Trader aracılığıyla yapılabilmesine yönelik çalışmalar gerçekleştirilecektir.

Yatırımcılara sunulan hizmetin kalitesini, erişilebilirliği, kullanım kolaylıklarını en üst seviyeye taşıma odağıyla çalışmalar sürdürülecektir.

Gedik Dijital

Gedik Yatırım, yatırımcılara her açıdan eksiksiz ve kaliteli hizmet sunmayı ilke edinmiş bir kurum olarak, onların değişen ihtiyaç ve beklentilerini yakından takip etmektedir.

Yenilenen Dijital Kanallar

Gedik Yatırım dijital kanallarını yenileyerek kurumsal kimliğinde değişikliğe gitmiştir.

Teknoloji, yüksek rekabetin yaşandığı günümüzde yatırım kuruluşları arasında fark yaratan en önemli unsurlardan biri haline gelmiştir. Bu bilinçle Gedik Yatırım, 2020 yılında da teknolojik yeniliklere yatırım yaparak ve hızla uyum sağlayarak gücüne güç katmayı başaran öncü kurumlardan biri olmaya devam etmiştir.

Yenilenen Kimliğimiz

Gedik Yatırım, 2020 yılında yenilikçi bakış açısıyla kurumsal kimliğinde önemli değişikliklere gitmiştir. Bu kapsamda Şirket, sahip olduğu dinamizmi yansıtan atom logosuna veda ederek sürekli yenilenen yapısını anlatmak üzere daha güçlü duruşuyla yeni renk ve logosunu yatırımcıların beğenisine sunmuştur.

Gedik Yatırım'daki bu değişim gerek Şirket'in sosyal medya kanalları gerek web sitesi gerekse de online uygulamalar olmak üzere yenilenen tüm dijital kanallar ve güçlendirdiği hizmet ağıyla desteklemiştir.

Yatırımcılarımız için Hızlı ve Etkin Çözümler

Gedik Yatırım, yatırımcılara her açıdan eksiksiz ve kaliteli hizmet sunmayı ilke edinmiş bir kurum olarak, onların değişen ihtiyaç ve beklentilerini yakından takip etmektedir. Şirket, her yıl olduğu gibi bu yıl da organizasyon yapısını ve iş süreçlerini yatırımcılarının hayatına entegre olacak şekilde sürdürmüştür.

Bu kapsamda Gedik Yatırım'ın genç, dinamik ve teknolojik dönüşümünü güçlendirmek için marka kimliği yenilenmiştir. Yenilenen yüzüyle yatırımcıların daha kolaylıkla ulaşabilecekleri 444 0 435 (GDK) no'lu kısa hat hizmete açılarak iletişim kanalları geliştirilmiştir.

Sayfalarca kalınlıktaki hesap açılış sözleşmelerini imzalamanın yatırımcıların zamanına mal olduğunun farkındalığıyla bu konuda da adımlar atılmış ve hesap açılış süreçleri online kanallara taşınarak pratik hale getirilmiştir. Bu kapsamda, yatırımcılar artık kendileriyle paylaşılan bir link üzerinden sisteme giriş yaparak uygunluk anketini tamamlayabilmekte, kendine uygun ürün ve hizmetleri seçebilmekte, sözleşmelerini onaylarken canlı olarak destek alabilmekte ve son adımda tarafına gönderilen kuryeyle ıslak imzalarını tamamlayarak anında işlemlerine başlayabilmektedirler.

Gedik Dijital

Gedik Yatırım, kendi YouTube kanalı aracılığı ile haftanın hemen her günü, aylık olarak belirlenen ve gündem bazlı şekillenen konularla yatırımcı eğitim ve canlı yayınları düzenlemektedir.

Zengin İçerikleri ile Youtube Canlı Yayınları

Gelişen ve değişen yaşam standartlarına bağlı olarak gelişimin bir parçası olan ve bu gelişime hızla ayak uyduran Gedik Yatırım, kendi YouTube kanalı aracılığı ile haftanın hemen her günü, aylık olarak belirlenen ve gündem bazlı şekillenen konularla yatırımcı eğitim ve canlı yayınları düzenlemektedir.

Bu platformda yayınlar, alanında uzman ekipler tarafından belirlenen konu ve konuklarla gerçekleştirilmekte ve Şirket'in yatırımcısı olsun ya da olmasın herkesin finansal okur yazarlığını hedefler doğrultuda tüm ilgi duyanlara kucak açmaktadır.

Piyasaların genel olarak değerlendirildiği, teknik analizlerin gerçekleştirildiği, Uluslararası Piyasalar, Vadeli İşlemler ve Forex gibi kaldıraçları ürün ve hizmetler hakkında çeşitli bilgilerin aktarıldığı, yatırımla ilgili bilinmesi gereken konuların yer aldığı ve gündem güne zenginleşen bu canlı yayınlarda yatırımcıların soruları konuyla ilgili uzmanlar tarafından canlı olarak yanıtlanabilmektedir.

Yatırımcılarımızla Sıcak Bağ Kurduran Kampanyalarımız

Türkiye'nin Yeni Nesil Yatırım Platformu Gedik Trader lansmanı ardından düzenlenen Gedik Trader Hız Kampanyası ile çekilişe hak kazanan dört şanslı çiftimiz, Gedik Trader'ın hızını İtalya'da Monza F1 sürüş pistinde deneyimlemiştir.

2020 yılında da kampanyalarına hız kesmeden devam eden Gedik Yatırım, dönemin kaçınılmaz gerçeği olan pandeminin neden olduğu karantina sürecinin başında evlerinde kaldığı sürede keyifle vakit geçirebilmeleri adına düzenlediği Hacim Kampanyası ile yatırımcılarına Netflix hediye çeki armağan etmiştir.

Gedik Trader web ve mobil işlem kanallarından işlem hacmi sağlayan yatırımcılar Mart ayında El Clasico Barcelona-Real Madrid maçını Camp Nou Stadında canlı izleme şansı elde ederken La Casa De Papel dizisinin çekildiği lokasyonları gezme fırsatı yakalamışlardır.

Gedik Trader ile işlem yapan iki şanslı yatırımcı istedikleri bir yakınlarıyla birlikte unutulmayacak bir tatil deneyimi için Bali tatili kazanmıştır. Pandemi süreci seyahat kısıtlamaları nedeniyle tatil programı iptal olurken, kazanan yatırımcılara Haziran ayında Apple Teknoloji paketi armağan edilmiştir.

30 yıllık tecrübesiyle sermaye piyasalarının en köklü kurumlarından olan Gedik Yatırım, kampanyalarına bir yenisini daha ekleyerek Temmuz ayında da yatırımcılarına Hepsiburada hediye çeki kazanma imkanı sunarak online alışverişin keyfini sürmelerine olanak tanımıştır.

Gedik Trader'ın Birçok İlke İmza Attığı Özellikleri

Gedik Yatırım, dijitalleşen dünyamızda, yatırımcılarına en iyi hizmeti dijital ortamda da vermek için gece gündüz demeden çalışmaktadır. Bu doğrultuda 2017 yılının başında - 3 yıl içerisinde 100 bin kullanıcıya ulaşma hedefiyle Türkiye'nin Yeni Nesil Yatırım Platformu - Gedik Trader'ın lansmanı yapılmıştır. 2018 sonu itibarıyla bu hedefi aşan platform, toplamda 400 binin üzerinde kullanıcıya ulaşmış ve her gün bu kitleye dahil yüzlerce yeni kullanıcı dahil olmaktadır. Yatırımcıların kullanıcı deneyimini en iyi seviyeye getirme hedefiyle yolculuğuna başlayan uygulamanın hisse senedi ve VİOP işlemlerinde Gedik Yatırım dijital kanalları içindeki işlem payı %90'a ulaşmıştır.

Gedik Yatırım, Gedik Trader ile borsa ve yatırım piyasalarını geniş kitlelere yaymayı amaçlamaktadır. Mobil ve internet dünyasındaki gelişmelere paralel olarak, artık çok daha kolay ön yüzlerle, hızlı ve pratik erişilebilir verilerle, daha çok sayıda yatırımcının finans piyasalarını takip etmesini sağlamayı hedeflemektedir. Şirket, dijital dünyaya yönelik yatırımlarına devam ederek teknolojik altyapısını sürekli geliştirmektedir.

Gedik Yatırım, kurulduğu 1991 yılından bu yana imza attığı ilk'ler ile sermaye piyasalarına vizyon katmaya Gedik Trader ilk'leriyle devam etmektedir.

Türkiye'nin Yeni Nesil Yatırım Platformu Gedik Trader'ın ilkleri

- 3 yıl geçmişe giden tarihsel veri ile Türkiye'de bir ilk olan Gelişmiş Kademe Analizi,
- Türkiye'de bir ilk olan tüm alım-satım işlemlerinin emir gerçekleşme durumlarını anlık bildirimler ile hızla takip edebilme imkânı.

Gedik Trader'ın Diğer Özellikleri

- Hangi hisselerin hangi aracı kuruluşun takasında yer aldığını görebilme imkânı sunan Takas Analizi,
- Ayarlar sayfasında açılış ekranını belirleyebilme,
- Aracı kuruluşların, hem günlük hem geçmiş tarihli hangi hisselerde işlem yaptığını inceleyebilme,
- Haberleri gruplarına göre takip edebilme,
- Üye girişi yapan kullanıcılar için, hisse senetlerinde 10.000 TL'lik sanal para ile deneme işlemleri gerçekleştirebilme imkânı,
- Gedik Trader'a üye ve müşteri girişi yaparak hisse senetleri ile ilgili yorum ve soruları tüm kullanıcılar ile paylaşabilme,
- Gedik Yatırım'da hesap açmadan Gedik Trader'ı kullanabilme, finans ve sermaye piyasalarını, borsada günün en çok yükselen ve düşen hisselerini, ABD doları, euro, altın ve petrol fiyatlarını kolayca takip edebilme.

Dijitalleşen Operasyonel Süreçlerimiz

Gedik Yatırım, yatırımcılara kesintisiz ve kaliteli hizmet sunmanın yolunun operasyonel süreçlerinin hızlı ve kolay çözümlenebilir olmaktan geçtiğinin bilinciyle dijital dönüşümde öncü bir kuruluş olma vasfını pekiştiren adımlar atmaktadır.

Şirket içi operasyonel süreçlerde; izin, masraf ve satın alma başta olmak üzere içeride kurulan sistemler üzerinden kağıt israfına yol açmadan işlemler gerçekleştirilmektedir.

Bunun yanı sıra, Notification Center ve diğer third party araçların desteğiyle SMS, e-mail, mobil ve web push'larla en hızlı şekilde yatırımcılara ulaşılmakta, anlık bildirimler ve bilgilendirmeler sağlanmaktadır.

Gedik Yatırım Dijital Gelecek Vizyonu

Şirketlerin pazarlama çalışmaları gözlemlendiğinde dijital pazarlama faaliyetlerinin dünya genelindeki yükselişine tanık olunmaktadır. Şirketlerin ürün ve hizmetlerini dijital ortama taşıması, mevcut yatırımcı profilini değiştirmekte ve geliştirmektedir. Yatırımcı artık kendi iletişim kanalını ve katılmak istediği kampanyayı seçen, ihtiyaçlarına en uygun bileşenleri belirleyerek kendine özel teklifleri oluşturabilen daha özgür ve güçlü bir konuma gelmiştir. İnternete, mobil cihazlara erişim olanağının her geçen gün artması,

Geliştirilen Teknolojik Altyapı

Gedik Yatırım, dijital dünyaya yönelik yatırımlarına devam ederek teknolojik altyapısını sürekli geliştirmektedir.

yatırımcı profilindeki bu gelişimi hızlandırmakta, dolayısıyla şirketlerin dijital platformlardaki çalışmalarına da ivme katmaktadır.

Günümüz dünyasında internet ve mobil teknolojilerin hayatın her alanında artan önemini çok önceden gören Gedik Yatırım, ürün ve hizmetlerini dijital kanallara taşıyacak şekilde oluşturmuştur. Web ile Android ve iOS temelli mobil teknolojilerle uyumlu Gedik Trader markasının ana platform olarak konumlandığı bu stratejiyle, yatırımcılara yurt içi ve uluslararası sermaye piyasalarında her türlü finansal ürüne etkin ve hızlı bir biçimde ulaşabilmelerinin yanı sıra finansal piyasalarda anlık veri ve haberlere erişebilecekleri bir finansal süpermarket konumuna gelinmiştir.

2021 Hedefleri

Gedik Yatırım önümüzdeki dönemde de değer katarak ve sadece uzun vadeli düşünerek büyüyeceğinin bilinciyle yatırımcıların birikimlerini, en çok değeri üretecek şekilde geleceğe taşımak hedefiyle çalışmalarını şekillendirecektir.

Gedik Yatırım bu kapsamda, yatırımcıların ihtiyaçlarına en uygun yatırım ürününü bulmak, bu ürünle ilgili onları doğru bilgilendirmek ve doğru yönetmek için kullanıcı deneyimini en üst seviyede tutarak web sitesini geliştirmeyi planlamaktadır. Bunun yanı sıra mobil uygulamaya eklenecek yeni özelliklerle sermaye piyasalarında sunulan tüm yatırım enstrümanlarına Gedik Yatırım farkıyla daha da kolayca ulaşılabilmesi hedeflenmektedir.

Araştırma

Araştırma Bölümü, yıl içerisinde 1.136 adet yatırımcı talebine cevap vermiştir.

Kurum bünyesinde verilen tüm hizmetlere bilgi akışı sağlayacak şekilde konumlandırılan Gedik Yatırım Araştırma Bölümü, 2020 faaliyet döneminde oldukça yoğun bir dönem geçirerek yatırımcıların doğru karar almalarına ve getirilerini artırmalarına destek olmak amacıyla çok geniş bir yelpazede içerik hazırlamayı sürdürmüştür. Bu içeriğin içinde Günlük Bülten, Haftalık Bülten, Aylık Strateji Raporu, Şirket Raporları, Yatırımcı Bilgilendirme Notları, Teknik Takip, Makro Bakış, Model Portföy Raporu, Şirket Haberleri, SPK Bülten Özeti, Veri Alarmı gibi ürünler yer almaktadır. Öneriler ise “Endeks altında getiri”, “Endekse paralel getiri”, “Endeks üzeri getiri”, “Öneri yok” şeklinde düzenlenmektedir.

Bölümün çalışmaları yatırımcılarla internet ortamında paylaşılmaktadır. E-mail içerikleri, standart içerikleriyle ve başlıklarıyla yatırımcılara bilgiyi kolayca iletilebilecek şekilde düzenlenmektedir. Böylece yatırımcılar e-mail başlığından kolayca kendileri için gerekli olan bilgiyi ayırt edebilmektedirler.

Şirket’in satış ekibine ve müşterilerine desteğini artırarak sürdüren Araştırma Bölümü, bu kapsamda 20 şirketi incelemeye almış; buna ek olarak 400 üzerinde kâr notu, 92 şirket ziyareti, 21 ziyaret notunun yanında, 92 ekonomi raporu, her çeyrek yayınladığı strateji raporunun yanı sıra düzenli olarak yayınladığı model portföyünü hazırlamış ve paydaşlarına sunmuştur. Bölüm, yıl içerisinde ayrıca 1.136 adet de yatırımcı talebine cevap vermiştir. Bunların yanında 2020 içerisinde yatırımcıların katıldığı YouTube ve sosyal medya yayın faaliyetlerine de destek verilmiştir.

Ürün yelpazesi ve kalitesi yanında, Araştırma Bölümü, başta satış ekibi olmak üzere, Şirket’in tüm bölümleriyle etkin iletişimde bulunup, yatırımcı taleplerine birinci elden ulaşma ve hızlı çözüm üretme yetkinliğini geliştirmiştir.

Rapor gönderim sayısı

137
Yurt Dışı

68.718
Yurt İçi

Bölüm; tecrübeli, etkin, ekip ve Şirket içi sinerjisi yüksek analistleriyle birlikte, gelecek dönemde inceleme raporu başta olmak üzere ana sorumluluk alanında yer alan diğer tüm raporlardaki gelişimini sürdürmenin yanında orta ve küçük ölçekteki şirketlere yönelik takip faaliyetlerini de yoğunlaştıracaktır. Araştırma Bölümü, önümüzdeki dönemde de satış ekibi ve yatırımcılarla etkin iletişim odağıyla Gedik Yatırım için ürettiği katma değerini artırmayı hedeflemektedir.

İnsan Kaynakları

Gedik Yatırım'da çalışan yaş ortalaması 38, kadın çalışan oranı %36,3 iken lisans ve üstü eğitim almış olan çalışanların oranı ise %81'dir.

İnsan Kaynakları Politikası

Güvenilir, etik değerlere bağlı, değişime açık, girişimci, yenilikçi, hedefler belirleyen ve bunlara ulaşmak için yüksek tempoda çalışan; iş birliğine açık, bireyler için çalışılmaktan mutluluk duyacakları bir topluluk olmanın devamlılığını sağlamak Gedik Yatırım İnsan Kaynakları Politikası'nın temel odağını oluşturmaktadır.

İnsan Kaynakları Vizyonu

Gedik Yatırım, hedef ve stratejileri doğrultusunda nitelikli insan gücü alımını gerçekleştirmeyi, çalışanlarının verimliliğini ve mutluluğunu artırmayı amaçlamaktadır.

Bu anlayışla Şirket, çalışanlarının enerji ve yaratıcılıklarını ortaya çıkaran, yeteneklerini sergilemeye uygun bir iş ortamı yaratarak, motivasyonu yüksek, kurumuna bağlı çalışanlara sahip olma prensibini benimsemiştir.

Gedik Yatırım, kendi çalışanlarını yetiştirmeyi ve yönetici kademelerine taşımayı ilke edinmiştir.

Çalışanlar

Gedik Yatırım'ın 31.12.2020 itibarıyla çalışan sayısı 364 olup, çalışan sayısında Ocak 2020'ye göre %17'lik artış yaşanmıştır. Çalışan yaş ortalaması 38, kadın çalışan oranı %36,3'tür. Lisans ve üstü eğitim almış olan çalışanların oranı ise %81'dir.

2020 yılında pandeminin etkilerini göstermeye başladığı ilk günlerden itibaren Şirket'in önceliği her zaman her koşulda çalışanlarının sağlığı olmuştur. Tedbir amaçlı Genel Müdürlük bölümleri ve şubelerde uzaktan çalışma düzenine geçiş yapılmıştır. Uzaktan çalışma düzeninde çalışanların ofisteki konforlarını evlerinde devam ettirebilmeleri için çeşitli anketlerle teknolojik ve ergonomik ihtiyaçları tespit edilerek karşılanmış ve bu dönemi daha kolay geçirebilmek adına destekleyici seminerler düzenlenmiştir.

2020 yılında araya mesafeler girmesine ve daha önce hiç tecrübe edilmemiş bir çalışma düzenine rağmen; ekip ruhu tamamıyla korunmuştur. Bu birliktelik, yaklaşık 30 yıllık

Gedik Yatırım çalışma disiplininin aynen korunmasında; her çalışanın ekibinin hedeflerini gerçekleştirmesinde ve hatta hedeflerinin üzerine çıkmasında önemli bir rol oynamıştır.

Pandemi dönemi boyunca, Mart 2020'den yıl bitimine kadar Şirket'in çalışan sayısında %11'lik bir büyüme gerçekleşmiş ve işe alımlarda yeni mezun, genç yeteneklere öncelik verilmiştir.

2021 ve sonrasında da Gedik Yatırım'ın stratejik hedefleri doğrultusunda yeni mezun, genç yeteneklere kariyer imkanı sunmaya, çalışanların gelişimine odaklanarak onlara yatırım yapmaya, tüm çalışanlara adil ve şeffaf bir İnsan Kaynakları Yönetim Politikası ile kariyer imkanı sunmaya devam edilecektir.

Kariyer Olanakları

Gedik Yatırım bünyesindeki açık pozisyonlar için öncelikle iç kaynaklardan temin yoluna gidilmektedir. İşe alım politikaları oluşturulurken ve kariyer planlamaları yapılırken, eşit koşullardaki kişilere eşit fırsat sağlanması ilkesi benimsenmektedir. Yükselme; yetki, sorumlulukları da beraberinde getirmektedir. Bir üst göreve geçebilmek için görev tanımının gerektirdiği bilgi ve deneyim gibi özelliklere sahip olmak esastır. Yükselmelerde en önemli kriter çalışanın performansidir.

Eğitim Faaliyetleri

Kurumsallaşma yolunda ilerleyebilmek için faaliyete başladığı ilk günden itibaren, insana ve bilgiye yatırım yapan Gedik Yatırım, temel eğitim politikasını, sürekli öğrenmeyi bir hayat felsefesi olarak benimsemiş çalışanlarının profesyonel ve kişisel gelişimlerine katkıda bulunmak ve bu hususta çalışanlara eşit fırsatlar sunmak olarak belirlemiştir. Şirket, eğitim planlarını oluştururken, çalışanların kurum kültürüne uygun davranış biçimlerini geliştirmelerini sağlamayı, mesleki yetkinliklerini artırarak görevlerini en iyi şekilde yerine getirmelerine yardımcı olmayı ve yöneticilik becerilerini geliştirmeyi hedeflemektedir.

Finans

Gedik Yatırım, sermaye piyasalarına olan yatırımlarını artırmış ve bu kapsamda 25.000.000 TL ödenmiş sermaye ve %85,15 ortaklık payı ile HIVC Girişim Sermayesi Yatırım Ortaklığı A.Ş. kurulmuştur.

Finans Bölümü; Grup CFO liderliğinde, Grubun tüm iştirakleri ve Gedik Yatırım olmak üzere muhasebe, vergi ve finansal süreçlerinin tamamını yönetmektedir. Aynı zamanda Forex ve OTC Türev Muhasebe, İdari İşler ve Satın Alma ile Mali Kontrol Raporlama birimlerini içerisinde barındırmaktadır. Hızla büyüyen sektör ve Şirket faaliyetlerine daha interaktif çözümler üretmek üzere, 2020 yılını yeniden yapılanma ve dijitalleşme süreçlerinin artırılması faaliyetlerinin önemli bir kısmını tamamlayarak geçirmiştir.

2020 yılında, Gedik Yatırım'ın %99,99 ortaklığa sahip olduğu Gedik Portföy Yönetimi A.Ş.'nin INVEO Yatırım Holding'e 5.935.841,70 TL'ye satışı gerçekleşmiştir.

Yine bu yıl içerisinde, 25.000.000 TL ödenmiş sermaye ve %85,15 ortaklık payı ile HIVC Girişim Sermayesi Yatırım Ortaklığı A.Ş. kurulmuştur.

Startup Bilişim Teknoloji ve Danışmanlık A.Ş. %85 ortaklık payı 1.742.500 TL'lik yatırım ile kurulmuştur.

2020 yılı, şirketlerin finansal yapılarını önemli derecede etkileyecek riskler ve belirsizlikler içerse de, Gedik Yatırım Grubu'nun bu süreçlerde büyüme ve finansal tablolarındaki gelişimini hedeflerinin üzerinde performansla sürdürmesini sağlayacak altyapıya sahip olduğunu ortaya koymuştur.

Finans Bölümü 2021 yılında da, Gedik Yatırım'ın her alanda lider olma vizyonu doğrultusunda, ekibin her bileşeninin kendi alanlarında lider ve yön veren vizyonlarıyla Şirket Paydaşlarına güven vermeyi ve onların yatırım tercihlerini şekillendirmeyi sürdürecektir. Bölüm, aktif pasif yönetiminin en sağlıklı şekilde yapıldığı güçlü finansal yapısı ve hesap verilebilir yönetimiyle tüm yasal uygulamalara olan uyum devamlılığı esasıyla daha güçlü olmaya devam edecektir.

Paydaşlara Sağlanan Güven

Finans Bölümü, 2021 yılında da, Gedik Yatırım'ın paydaşlarına güven vermeyi sürdürecektir.

Bilgi Teknolojileri

Bilgi Teknolojileri Birimi, yatırımları ve fayda-maliyet optimizasyonu ile uyguladığı sistemlerle sektöre öncülük etmektedir.

Yatırımcılara kesintisiz bir hizmet vermeyi teminen Gedik Yatırım'ın tüm sistemlerinin ve uygulamalarının yürütülmesinden sorumlu olan Bilgi Teknolojileri Birimi, sürekli değişim ile güncelliğini korumanın ve gelişimini sağlamanın önemine inanarak gelişen teknolojiyi yakından takip etmektedir.

Tüm çalışmalarını ortak hedeflere kenetlenmiş çalışanlarının oluşturduğu gelişmiş bir ekip ruhu ve diğer iş birimleriyle sinerji içerisinde gerçekleştiren Bilgi Teknolojileri Birimi, yatırımları ve fayda-maliyet optimizasyonu ile uyguladığı sistemlerle sektöre öncülük etmektedir.

Birim, 2020 yılında aşağıdaki çalışmaları yürütmüştür:

- SIP Mobile uygulamalar devreye alınarak ofis dışından görüşmeler aktif edilmiştir.
- Santral tarafında konferans, PRI ve SIP kanal kapasitesi artırılmıştır.
- Exchange 2010'dan 2016'ya sürüm güncellemesi yapılmıştır. Sunucu kapasiteleri artırılmıştır.
- Active Directory 2008'den 2016 sürüm güncellemesi yapılmıştır. Sunucu kapasiteleri artırılmıştır.
- Back Office sistemlerinin ve Front Office sistemlerinin performans artırımı için yeni nesil sunucular yeni nesil depolama sistemi devreye alınmıştır.
- Personelin uzaktan çalışabilmesi için VPN aktivasyonları, dizüstü bilgisayar alımları, bilgisayar değişiklikleri yapılmıştır.
- AVAYA santral sistemi kesintisiz hizmet verebilmesi için yeni versiyona sürüm güncellemesi yapılmıştır.
- Çanakkale şube açılışı yapılmıştır.
- Çankaya şube taşınması yapılmıştır.
- Kızılay şube taşınması yapılmıştır.
- İzmir şube taşınması yapılmıştır.
- Bandırma şube açılışı devam etmektedir.

- SIP Trunk devreleri Telekom'dan Superonline yedekli yapıya geçilerek geçişler tamamlanmıştır.
- İnternet Türk Telekom'dan Superonline yedekli yapıya hızları artırılarak geçişler tamamlanmıştır.
- 15 şubenin, analog santral ve ses kayıt yapısından AVAYA IP Santral yapısına geçişi yapılmıştır. Tüm şubelerin AVAYA IP Santral altyapısına geçişi tamamlanmıştır.
- Tüm şubelere IP Kamera kurulumları yapılmış ve sistem 7/24 izleme olanağı sağlanmıştır.
- Microsoft Teams uygulaması devreye alınarak mesajlaşma ve sesli/video görüşmeler video konferans özellikleriyle kesintisiz iletişim olanaklarından faydalanılmıştır.
- Halka arz geçişlerinde altyapı desteği sağlanmıştır.
- BIST acil durum eylem planı testleri yapılmıştır.
- BIST alt pazar geçişleri yapılmıştır.
- YRTS sistemi devreye alınmıştır.

Gedik Yatırım, bilgi teknolojileri alanında aşağıdaki proje ve çalışmaları hayata geçirmeyi planlamaktadır:

- Ankara Disaster Veri Merkezi Yatırım+Replikasyon
- İstanbul Disaster Veri Merkezi Ek Yatırım
- Esenyurt-Ankara Devexpert Veri Merkezi
- SIEM
- SOC(Security Operations Center)
- MDR (Managed Detection and Response) + Carbon Black
- Forescout + NAC
- Sanallaştırma Platformunun VM geliştirilmesi
- Storage Değişimi+Birleşimi
- Desktop Center
- Network 10G Altyapı

Olağan Genel Kurul Toplantı Gündemi

- 1 - Açılış ve toplantı başkanlığının oluşturulması,
- 2 - Toplantı tutanağının imzalanması için Toplantı Başkanlığı'na yetki verilmesi,
- 3 - 2020 yılına ilişkin Yönetim Kurulu Faaliyet Raporu'nun okunması ve müzakeresi,
- 4 - 2020 yılına ilişkin Bağımsız Denetim Raporu'nun okunması ve müzakeresi,
- 5 - 2020 yılı hesap dönemine ilişkin Finansal Tabloların okunması, müzakeresi ve onaylanması,
- 6 - Yönetim Kurulu Üyelerinin 2020 yılı faaliyetlerinden dolayı ayrı ayrı ibra edilmesi,
- 7 - Yönetim Kurulu Üyelerinin ve Bağımsız Yönetim Kurulu Üyelerinin seçimi ve görev sürelerinin tespiti,
- 8 - Yönetim Kurulu Üyelerine ödenecek ücretin belirlenmesi,
- 9 - Sermaye Piyasası Kurulu düzenlemeleri gereğince, 2021 yılı ve izleyen yıllara ilişkin Şirket'in "Kâr Dağıtım Politikası" hakkında Pay Sahiplerine bilgi verilmesi, Yönetim Kurulu'nun 2020 yılı kâr dağıtım ve sermaye artırım teklifinin kabulü, değiştirilerek kabulü veya reddi,
- 10 - Şirket ana sözleşmesinin "Şirketin Merkezi ve Şubeleri" başlıklı 4. Maddesi ve "Sermaye ve Hisse Senetlerinin Türü" başlıklı 6. Maddesine ilişkin tadil metninin genel kurulun onayına sunulması,
- 11 - Türk Ticaret Kanunu ve Sermaye Piyasası Kurulu düzenlemeleri gereğince Yönetim Kurulu tarafından yapılan Bağımsız Dış Denetim Firması seçiminin onaylanması,
- 12 - Sermaye Piyasası Kurulu'nun Kurumsal Yönetim Tebliği (II-17.1) uyarınca üçüncü şahıslar lehine teminat rehin ve ipotek verilip verilmediğine ilişkin Genel Kurul'da hissedarlara bilgi,
- 13 - 2020 yılında yapılan bağış ve yardımlar hakkında hissedarlara bilgi verilmesi,
- 14 - Yönetim Kurulu Üyelerine TTK.nun 395-396. maddelerinde yazılı işleri yapabilmelerine izin verilmesi için karar alınması,
- 15 - Dilek ve görüşler.

Bağlı Ortaklıklar

Bağlı Ortaklıklar	Pay Oranı (%)	Pay (TL)	Faaliyet Alanı
Marbaş Menkul Değerler A.Ş.	100,00	24.999.317,00	Yatırım Kuruluşu
HIVC Girişim Sermayesi Yatırım Ortaklığı A.Ş.	85,15	21.287.500,00	Girişim Sermayesi
Startup Bilişim Teknolojileri ve Danışmanlık A.Ş.	85,00	42.500,00	Girişim Sermayesi

Marbaş Menkul Değerler A.Ş.

Marbaş, güven ve şeffaflık prensipleri ile birikimlerini sermaye piyasalarında değerlendirmeyi tercih eden yatırımcılara hizmet vermektedir.

1990 yılında faaliyete başlayan Marbaş Menkul Değerler, 2004 yılından itibaren sektörün önde gelen aracı kurumlarından Gedik Yatırım iştiraki olarak faaliyetlerini sürdürmektedir.

Marbaş Menkul Değerler, Türkiye sermaye piyasalarının en köklü aracı kurumlarından biridir. Temel amacı yatırımcı memnuniyeti sağlamak olan Marbaş, bu amacına yönelik olarak bilgi, güven ve şeffaflık prensipleri ile birikimlerini sermaye piyasalarında değerlendirmeyi tercih eden yatırımcılara hizmet vermektedir.

Yatırımcıların sermaye piyasalarına hızlı, kaliteli ve güvenli bir şekilde ulaşmalarını sağlamak amacıyla piyasalardaki gelişmeleri takip eden Marbaş Menkul Değerler, tüm faaliyet ve hizmetlerinde yatırımcı memnuniyetine öncelik vermektedir.

<https://marbasmenkul.com.tr/>

HIVC Girişim Sermayesi Yatırım Ortaklığı A.Ş.

HIVC Girişim Sermayesi Yatırım Ortaklığı A.Ş. 2020 yılında kurulmuştur. Şirket, kayıtlı sermayeli olarak ve çıkarılmış sermayesini, Sermaye Piyasası Kurulu'nun Girişim Sermayesi Yatırım Ortaklıklarına ilişkin düzenlemelerinde yazılı amaç ve konularla iştigal etmek ve esas olarak Türkiye'de kurulmuş veya kurulacak olan, gelişme potansiyeli taşıyan ve kaynak ihtiyacı olan girişim şirketlerine yapılan uzun vadeli yatırımlara yöneltmek üzere faaliyet gösteren halka açık anonim ortaklıktır.

Startup Bilişim Teknolojileri ve Danışmanlık A.Ş.

Startup, borsa girişimcileri ve yatırımcıları dijital bir platformda buluşturarak şeffaf ve güvenilir yatırım ilişkilerinin oluşmasını sağlamakta ve bu ilişkilerin ortaklık ve çıkışa kadar olan süreçlerini desteklemektedir. Girişimcilik dünyasının bu yeni nesil buluşma noktasının, çok yakında faaliyete geçmesi planlanmaktadır.

Yönetim Kurulu Üyeleri ve Üst Düzey Yöneticilere Sağlanan Mali Haklar

	01/01/2020-31/12/2020	01/01/2019-31/12/2019
Üst Düzey Yöneticilere Sağlanan Menfaatler	13.589.041	5.064.563
Toplam	13.589.041	5.064.563

İç Denetim Faaliyetleri

31 Aralık 2020 itibarıyla;

Aylık olarak Denetim Komitesi ve Yönetim Kurulu'na 12 rapor sunulmuştur. Ek olarak; yıl içerisinde Şirket'in Genel Müdürlük ve şubelerinde 56 teftiş, 44 inceleme yapılmış ve 1.212 yatırımcı şikayeti, 97 hatalı işlem, 656 bin TL hatalı işlem ödemesi talebi, 223 resmi makam bilgi talebi karşılanmıştır.

Teftiş Birimi'nin faaliyetleri, ilgili SPK mevzuatı (Seri V No: 68 sayılı Aracı Kurumlarda Uygulanacak İç Denetim Sistemine İlişkin Esaslar Hakkında Tebliğ, Yatırım Hizmetleri ve Faaliyetleri İle Yan Hizmetlere İlişkin Esaslar Hakkında Tebliğ (III-37.1) ve Yatırım Kuruluşlarının Kuruluş ve Faaliyet Esasları Hakkında Tebliğ (III-39.1) maddeleri) ve Gedik Yatırım iç düzenlemeleri (İç Kontrol Sistemi Politika ve Uygulama Prosedürü (21.03.2018) ve İç Denetim Sistemi Yönetmeliği (06.04.2015) çerçevesinde yürütülmektedir.

İç Kontrol Faaliyetleri

İç Kontrol Biriminin faaliyetleri, ilgili SPK mevzuatı (Seri V No: 68 sayılı Aracı Kurumlarda Uygulanacak İç Denetim Sistemine İlişkin Esaslar Hakkında Tebliğ, Yatırım Hizmetleri ve Faaliyetleri İle Yan Hizmetlere İlişkin Esaslar Hakkında Tebliğ (III-37.1) ve Yatırım Kuruluşlarının Kuruluş ve Faaliyet Esasları Hakkında Tebliğ (III-39.1) maddeleri) ve Gedik Yatırım iç düzenlemeleri (İç Kontrol Sistemi Politika ve Uygulama Prosedürü (21.03.2018) ve İç Denetim Sistemi Yönetmeliği (06.04.2015) çerçevesinde yürütülmektedir.

İç Kontrol Birimi, Gedik Yatırım'ın karşılaştığı risklerin izlenmesini ve kontrolünü sağlamak üzere kurulan İç Denetim Sistemi'nin bileşeni olarak faaliyetlerini sürdürmektedir.

İç Denetim Sistemi, Gedik Yatırım bünyesinde gerçekleştirilen faaliyetlerin kapsam ve yapısıyla uyumlu, değişen koşullara cevap verebilecek nitelik, yeterlilik ve etkinlikte kurulmuştur. Bu kapsamdaki faaliyetler Yönetim Kurulu, kurumun her seviyedeki personeli ve iç denetimden sorumlu çalışanları tarafından yürütülmektedir. İç Kontrol Birimi'nin faaliyetleri, tespit edilen risklerin izlenmesine olanak verecek şekilde, günlük faaliyetlerin bir parçası olarak sürdürülmektedir.

İç Kontrol Birimi; Gedik Yatırım'ın merkez dışı birimleri de dahil tüm iş ve işlemlerinin yönetim stratejisi ve politikalarına uygun olarak düzenli, verimli ve etkin bir şekilde mevcut mevzuat ve kurallar çerçevesinde yürütülmesi, hesap ve kayıt düzeninin bütünlüğünün ve güvenilirliğinin temini, veri sistemindeki bilgilerin zamanında ve doğru bir şekilde elde edilebilirliğinin sağlanması, hata, hile ve usulsüzlüklerin önlenmesi ve tespiti hedefleri ile faaliyetlerini sürdürmektedir.

Gedik Yatırım İç kontrol Sistemi, organizasyonun hedef ve amaçlarının gerçekleştirilmesine yönelik çabaları desteklemek üzere birbirleri ile bütünleşmiş 5 bileşenden oluşmaktadır. Bu bileşenler kontrol ortamı, risk değerlendirme, kontrol faaliyetleri, bilgi ve iletişim, izleme faaliyetleri şeklinde sınıflandırılmaktadır.

Kontrol ortamı, organizasyonda iç kontrolün icra edilmesi için bir temel sağlayan yapı, süreç ve standartlar setidir. Yönetim kurulu ve üst yönetim, arzu edilen dürüstlük ve etik davranışlar içeren iç kontrolün önemi ile ilgili tonu üst seviyeden gösterir. Yönetim, organizasyonun çeşitli seviyelerinde bu beklentileri sürekli vurgular. Kontrol ortamı, organizasyonun dürüstlük ve etik değerleri; yönetim kuruluna kendisine ait gözetim sorumluluklarını icra etmesini sağlayacak parametreleri; yetki ve sorumlulukların tahsisi ve organizasyon yapısı; yetenekli çalışanların cezbedilmesi, geliştirilmesi ve tutulması ile performansa ilişkin hesap verilebilirliği sürdüreceği performans ölçütleri, teşvik ve ödüller konusunda kararlı tutumdan oluşmaktadır.

Risk, bir olayın vuku bulma ve organizasyonun hedef ve amaçlarının gerçekleştirilmesini olumsuz etkileme olasılığı olarak tanımlanır. Risk değerlendirme, hedef ve amaçların gerçekleştirilmesine yönelik riskleri belirlemek ve değerlendirmek için kullanılan dinamik ve tekrarlanan bir süreçtir. İşletmenin bu hedef ve amaçların gerçekleştirilmesine yönelik riskler, belirlenen risk tolerans düzeyini dikkate alır. Bu yüzden, risk değerlendirme, risklerin nasıl yönetileceğine ilişkin bir temel oluşturur.

Kontrol faaliyetleri, hedef ve amaçların gerçekleştirilmesine yönelik risklerin önlenmesi ile ilgili yönetim direktiflerinin icra edilmesini sağlamaya yardım eden politika ve prosedürler şeklinde belirlenen aksiyonlardır. Kontrol faaliyetleri, teknoloji ortamı, iş süreçlerinin çeşitli aşamaları ve işletmenin tüm seviyelerinde uygulanır. Bunlar, doğası itibarıyla önleyici veya tespit edici olabilir ve yetkilendirme ve onay, teyit, mutabakat ve iş performansı incelemeleri gibi manuel ve otomatik faaliyetleri içerebilir. Görevlerin ayrıştırılması, tipik olarak kontrol faaliyetlerinin seçimi ve geliştirilmesine yapışık olarak yürütülür. Görevlerin ayrıştırılmasının pratik olmadığı durumlarda yönetim alternatif kontrol faaliyetleri seçer ve geliştirir.

İç Kontrol Faaliyetleri

Bilgi, işletmenin hedef ve amaçlarının gerçekleştirilmesini destekleyen iç kontrol sorumluluklarının icra edilmesi konusunda gereklidir. Yönetim, iç kontrol sisteminin diğer bileşenlerinin (kontrol ortamı, risk yönetimi ve izleme faaliyetleri) fonksiyonlarını desteklemek için iç ve dış kaynaklardan ilgili ve kaliteli bilgileri elde eder veya üretir ve kullanır. İletişim, gerekli bilgilerin elde edilmesi, paylaşılması ve sağlanmasına ilişkin sürekli ve tekrarlanan süreçtir. İç iletişim, organizasyonun yukarı ve alt kademeleri boyunca bilgilerin yayıldığı araçlardır. İletişim, personele üst yönetimden kontrol sorumluluklarını ciddiye almaları gerektiğini bildiren açık mesajları almalarını sağlar. Dış iletişim iki taraflıdır; ilgili dış bilgilerin içeri akmasına imkân tanırken, dış taraflara gereklilik ve beklentilere cevap vermesine imkân tanyan bilgileri sağlar.

İç kontrolün beş bileşeninin ve her bir bileşenle ilgili ilkeleri etkileyen kontrollerin mevcut ve fonksiyonunu icra edip etmediğinden emin olmak için devamlı gözden geçirmeler, ayrı gözden geçirmeler veya bu ikisinin bazı kompozisyonları kullanılır. İşletmenin farklı seviyelerindeki süreçlere yapışık olan devamlı gözden geçirmeler veya değerlendirmeler, zamanında bilgi sağlar. Periyodik olarak icra edilen ayrı değerlendirmeler, devamlı değerlendirmelerin etkinliği, risk değerlendirmeleri ve diğer yönetim gözden geçirmelerine bağlı olarak sıklık ve kapsamı değişir. Bulgular, düzenleyici kurumlar, standart koyucu kurumlar veya yönetim tarafından belirlenen kriterlere göre değerlendirilir; açıklar, duruma göre yönetim kurulu veya yönetime iletilir.

Gedik Yatırım bünyesinde 2020 yılında gerçekleştirilen iç kontrol faaliyetlerinin ana hatları aşağıdaki gibidir:

- **Piyasa Bozucu Eylemlerin İzlenmesi ve Raporlanması:** Yatırımcıların hesaplarında gerçekleştirdiği alım-satım işlemleri yakinen izlenmekte; kendinden kendine çapraz işlemler, küçük adetli emirler, emir iptalleri, yoğunlaşma, IP numarası çakışmaları hem seans içerisinde anlık hem de seans sonrasında günlük olarak ilgili müşteri temsilcilerine raporlanmakta ve bu tarzda işlem yapan yatırımcıları uyarmaları talep edilmektedir. Ayrıca, bu tarzda işlem yapmakta ısrarcı olan, PBE tarzı işlemleri süreklilik arz eden yatırımcılar ile ilgili SPK'ya şüpheli işlem bildirimleri de yapılmaktadır.

- **BİAŞ'tan Gelen Piyasa Bozucu Eylem Uyarılarının Yatırımcıları İletilmesi:** Gün içerisinde BİAŞ'tan gelen PBE uyarıları, gelen uyarının içeriğine göre düzenlenerek oluşturulan bilgilendirme mesajları ile yatırımcıların kayıtlı elektronik posta adreslerine iletilmektedir.
- **BİAŞ Tedbir Yönetim Sistemi Kısıtlamalarının/SPK İşlem Yasaklarının Geneks Sistemine Tanımlanmasının Kontrolü:** BİAŞ ve SPK tarafından yatırım aracı ya da yatırımcı bazında getirilen kısıtlama ve işlem yasaklarının Geneks sistemine tanımlanması her gün seans öncesinde kontrol edilmektedir.
- **Ses Kayıt Dinlemeleri:** Gün içerisinde gerçekleştirilen hisse senedi, varant ve VİOP işlemlerine ilişkin emirlerin varlığının tespiti amacı ile, öncelikle zarar ile sonuçlanan işlemlerden başlanarak emirler kontrol edilmekte, müşteri temsilcileri tarafından sisteme iletilen emirlere ilişkin ses kayıt dinlemeleri yapılmaktadır.
- **Günlük Raporlamalar:** Twitter üzerinde Gedik Yatırım, sermayedarları ve çalışanları, Borsada işlem gören GEDİK ve INVEO kodlu hisse senetleri ile ilgili yapılan paylaşımlar günlük olarak takip edilmekte ve raporlanmaktadır. Gerekli görülen konular ile ilgili hazırlanan inceleme raporları üst yönetim ile paylaşılmaktadır. MASAK mevzuatı çerçevesinde Uyum Görevlisi tarafından hazırlanan MASAK raporu her gün üst yönetim ile paylaşılmaktadır.
- **Virmanlı Satış İşlemlerinin Kontrolü:** Yurt Dışı Satış Birimi bünyesinde gerçekleştirilen virmanlı satış işlemleri günlük olarak raporlanmaktadır.
- **Banka Hareketlerinin Kontrolü:** Bankalar üzerinden yatırımcı hesaplarına gerçekleşen EFT/havale işlemleri günlük olarak kontrol edilmekte, 3. şahıs transferleri ile ilgili olarak müşteri temsilcisi ve/veya yatırımcılardan açıklama talep edilmektedir.
- **İnternette Emir İletimi Yasaklı Hisse Senedi İşlemlerinin Kontrolü:** Hakkında internet üzerinden emir iletim yasağı bulunan hisse senetlerinde sisteme bu yönde emirler iletilip iletilmediği kontrol edilmektedir.
- **Nema İstemeyen Yatırımcı Hesaplarının Kontrolü:** Nema feragatnamesi doldurarak cari bakiyesinde bulunan TL tutarının nemalandırılmamasını talep eden yatırımcı hesaplarındaki işlemler günlük olarak kontrol edilmektedir.

- **Alt Pazar Risk Bildirim Formu Onay Kontrolü:** Alp Pazar'da yer alan hisse senetlerinde işlem yapan yatırımcıların, risk bildirim formuna onay verip vermedikleri günlük olarak kontrol edilmektedir.
- **Kasa İşlemleri Limit Kontrolü:** Kapalıçarşı ve Genel Müdürlük nakit kasası işlemlerinin belirlenen limit ve onay mekanizmasına uygun olarak yerine getirilip getirilmediği günlük olarak kontrol edilmektedir.
- **Seans İçi Riskli Hisse Senetlerinde İşlem Yapan Hesapların Kontrolü:** Hareketli hisse senetlerinde işlem yapan yatırımcıların işlemleri seans içerisinde kontrol edilmektedir.
- **EFT/Havale/Virman Onayları:** Yatırımcıların EFT, havale, virman talepleri incelenmekte ve gerekli kontroller yapıldıktan sonra işlemin gerçekleşmesine uygunluk verilmektedir.
- **Hesap Açım İşlemleri:** Hesap açım işlemleri dijital olarak gerçekleştirilen Yurt içi yerleşik bireysel gerçek kişiler hariç diğer tüm hesap açım talepleri incelenmekte, gerekli kontroller sonrasında hesap açımına uygunluk verilmektedir.
- **Mutabakat Girişleri:** Müşteri temsilcileri tarafından yatırımcılar ile gerçekleştirilen hesap mutabakatları kontrol edilerek düzenli olarak sisteme girilmektedir.
- **Hatalı İşlemler:** Seans içerisinde yatırımcı hesaplarında gerçekleşen hatalı işlemlere ilişkin gerekli incelemeler yapılmakta, hazırlanan raporlar ile iade onay mekanizmasının çalıştırılması sağlanmakta, gerekli durumlarda hatalı işlemin disiplin komitesinde görüşülmesi sağlanmaktadır.
- **Tezgaüstü Türev Araçları İşlemleri Teminat Tamamlama Çağruları:** TTA işlemi yapan yatırımcı hesaplarında oluşan teminat açıklarına istinaden teminat tamamlama çağruları hazırlanmakta ve yatırımcılara gönderilmektedir.
- **İşten Ayrılan Personel Hesap Mutabakatları:** İşten ayrılma başvurusu yapan personelin, işlem yaptığı yatırımcı hesaplarına ilişkin alması gereken hesap mutabakatlarına ilişkin listeler oluşturulmakta, ardından da alınan mutabakatların kontrolü gerçekleştirilmektedir.

Dönem Sonu ile Raporun Hazırlanması Arasında Meydana Gelen Değişiklikler

Gedik Yatırım kayıtlı sermaye tavanının 300 milyon TL'ye yükseltilmesi için gereken izni Sermaye Piyasası Kurulu'ndan almıştır.

2020 Yılında Gerçekleşen Mevzuat Değişiklikleri

2020 yılında yayımlanan ve Şirketimiz faaliyetlerini önemli derece etkileyebilecek mevzuat değişiklikleri şu şekildedir:

Oy Hakkına ve Yönetim Kurulunda Temsil Edilmeye İlişkin İmtiyazların Kaldırılmasına İlişkin Esaslar Tebliği (II -28.1) 10.01.2020

Mevzuata uygun olarak hazırlanmış finansal tablolarına göre üst üste beş yıl dönem zararı eden halka açık ortaklıklarda oy hakkına ve yönetim kurulunda temsil edilmeye ilişkin imtiyazların kaldırılmasına ilişkin usul ve esaslara ilişkin düzenlemedir.

Birleşme ve Bölünme Tebliği (II -23.2)'nde Değişiklik Yapılmasına Dair Tebliğ (II -23.2. b) 30.05.2020

28/12/2013 tarihli ve 28865 sayılı Resmî Gazete'de yayımlanan Birleşme ve Bölünme Tebliği (II-23.2)'nin 4 ve 12'nci maddesine bent ibare eklenmiştir.

Önemli Nitelikteki İşlemler ve Ayrılma Hakkı Tebliği (II -23.3.) 27.06.2020

24/12/2013 tarihli ve 28861 sayılı Resmî Gazete'de yayımlanan Önemli Nitelikteki İşlemlere İlişkin Ortak Esaslar ve Ayrılma Hakkı Tebliği (II-23.1)'ni yürürlükten kaldıran, aynı amaç ve kapsamdaki düzenlemedir.

Pay Tebliği (VII -128.1)'de Değişiklik Yapılmasına Dair Tebliğ (VII -128.1.d) 24.07.2020

22/6/2013 tarihli ve 28685 sayılı Resmî Gazete'de yayımlanan Pay Tebliği (VII-128.1)'nin mülga 27'nci maddesi yeniden düzenlenmiştir.

Borçlanma Aracı Sahipleri Kurulu Tebliği (II - 31/A.1) 11.09.2020

Borçlanma aracı sahipleri kurulu ve temsilcileri ile ihraççının ödeme yükümlülüklerinin ihlali ve borçlanma araçlarının yapılandırılması hususlarına ilişkin düzenlemedir.

Borsa İstanbul A.Ş. Borsacılık Faaliyetlerine İlişkin Esaslar Yönetmeliğinde Değişiklik Yapılmasına Dair Yönetmelik 18.09.2020

19/10/2014 tarihli ve 29150 sayılı Resmî Gazete'de yayımlanan Borsa İstanbul A.Ş. Borsacılık Faaliyetlerine İlişkin Esaslar Yönetmeliğinin 52, 53, 54'üncü maddelerinin fıkraları/bentleri değiştirilmiş/eklenmiştir.

Aracı Kurumlar Tarafından Yapılacak Repo ve Ters Repo İşlemlerine İlişkin Esaslar Hakkında Tebliğ (III -45.2)'de Değişiklik Yapılmasına Dair Tebliğ (III -45.2.a) 31.12.2020

6/12/2015 tarihli ve 29554 sayılı Resmî Gazete'de yayımlanan Aracı Kurumlar Tarafından Yapılacak Repo ve Ters Repo İşlemlerine İlişkin Esaslar Hakkında Tebliğ (III-45.2)'in 6,7, 9, 11'inci maddeleri/fıkraları/bentleri değiştirilmiş/eklenmiştir

Ortaklıktan Çıkarma ve Satma Hakları Tebliği (II -27.3) 31.12.2020

Ortaklıklarda hâkim ortağın diğer ortakları ortaklıktan çıkarma hakkı ile diğer ortakların paylarını hâkim ortağa satma hakkının uygulanmasına ilişkin usul ve esaslara ilişkin düzenlemedir. Aynı Tebliğin 10'uncu maddesi ile 12/11/2014 tarihli ve 29173 sayılı Resmî Gazete'de yayımlanan Ortaklıktan Çıkarma ve Satma Hakları Tebliği (II-27.2) yürürlükten kaldırılmıştır.

Bağımsızlık Beyanları

Gedik Yatırım Menkul Değerler A.Ş. (Şirket) nezdinde son on yıl içinde altı yıldan fazla görev yapmadığımı, Sermaye Piyasası Kurulu'nun Kurumsal Yönetim İlkelerinin Belirlenmesine ve Uygulanmasına İlişkin Tebliğ'i ekinde yer alan Kurumsal Yönetim İlkeleri'nin 4.3.7. maddesinde yer alan koşulları tamamıyla karşıladığımı, bağımsız yönetim kurulu üyesi olarak atandığımda görevim esnasında mevzuatın, bağımsız yönetim kurulu üyesine tanıdığı yetkileri tamamı ile kullanacağıma, Şirket ve ilişkili kuruluşlarıyla bugüne kadar herhangi bir dolaylı veya dolaysız iş ilişkisi içerisinde bulunmadığımı, ileride öngörülen koşulları karşılamadığım veya bağımsızlığımı yitirdiğim anlaşıldığında her türlü görevimden derhal istifa edeceğimi peşinen beyan, kabul ve taahhüt ederim.

Kurumsal Yönetim İlkelerine Uyum Bilgi Formu ve Uyum Raporu

Kurumsal Yönetim Bilgi Formu ve Uyum Raporu'na Kamuyu Aydınlatma Platformu'ndan aşağıdaki linklerden ulaşılabilir:

KYBF: <https://www.kap.org.tr/tr/Bildirim/913458>

KYUR: <https://www.kap.org.tr/tr/Bildirim/913460>

Yönetim Kurulu Komiteleri ve Yönetim Kurulu'nun Değerlendirmesi

Yönetim kurulunun görev ve sorumluluklarını sağlıklı bir biçimde yerine getirmesini teminen; Denetim Komitesi, Riskin Erken Saptanması Komitesi ve Kurumsal Yönetim Komitesi oluşturulur. Komitelerin görev alanları, çalışma esasları ve hangi üyelerden oluşacağı yönetim kurulu tarafından belirlenir ve KAP'ta açıklanır.

Yönetim Kurulu Komitelerinin Adları	İcrada Görevli Olmayan Yöneticilerin Oranı	Komitede Bağımsız Üyelerin Oranı	Komitenin Gerçekleştiği Fiziki Toplantı Sayısı	Komitenin Faaliyetleri Hakkında Yönetim Kuruluna Sunduğu Rapor Sayısı
Denetim Komitesi	%100	%100	4	4
Kurumsal Yönetim Komitesi	%67	%67	1	1
Riskin Erken Saptanması Komitesi	%100	%100	6	6

Denetim Komitesi: Denetimden sorumlu komite; şirketin muhasebe sistemi, finansal bilgilerinin kamuya açıklanması, bağımsız denetimi ve şirketin iç kontrol ve iç denetim sisteminin işleyişinin ve etkinliğinin gözetimini yapar. Komitesi üyelerimiz; Ülkü Feyyaz Taktak (Başkan) ve Meltem Akol (Üye). Komite 3'er aylık dönemler itibari ile yılda 4 kez toplanır ve toplantıları tutanak ile kayda geçirir. 2020 yılı için düzenlenen 4 adet toplantı tutanağımız mevcuttur.

Denetim Komitesi

Ülkü Feyyaz Taktak, Başkan
Meltem Akol, Üye

Kurumsal Yönetim Komitesi: Kurumsal yönetim komitesi, şirkette kurumsal yönetim ilkelerinin uygulanıp uygulanmadığını, uygulanmıyor ise gerekçesini ve bu prensiplere tam olarak uymama dolayısıyla meydana gelen çıkar çatışmalarını tespit eder ve yönetim kuruluna kurumsal yönetim uygulamalarını iyileştirici tavsiyelerde bulunur ve yatırımcı ilişkileri bölümünün çalışmalarını gözetir. Komite üyelerimiz; Ülkü Feyyaz Taktak (Başkan), Meltem Akol (Üye) ve Eylem Çiftçi Gölünç (Üye). Komite yılda 1 kez toplanır ve toplantıları tutanak ile kayda geçirir.

2020 yılı için düzenlenen 1 adet toplantı tutanağımız mevcuttur.

Kurumsal Yönetim Komitesi

Ülkü Feyyaz Taktak, Başkan
Eylem Çiftçi, Üye
Meltem Akol, Üye

Riskin Erken Saptanması Komitesi: Riskin erken saptanması komitesi; şirketin varlığını, gelişmesini ve devamını tehlikeye düşürebilecek risklerin erken teşhisi, tespit edilen risklerle ilgili gerekli önlemlerin alınması ve riskin yönetilmesi amacıyla çalışmalar yapmaktadır. Komite üyelerimiz; Ülkü Feyyaz Taktak (Başkan) ve Meltem Akol (Üye). Komite 2'şer aylık dönemler itibari ile yılda 6 kez toplanır ve toplantıları tutanak ile kayda geçirir. 2020 yılı için düzenlenen 6 adet toplantı tutanağımız mevcuttur.

Riskin Erken Saptanması Komitesi

Ülkü Feyyaz Taktak, Başkan
Meltem Akol, Üye

Derecelendirme Notları

		GEDİK -2020		GEDİK -2019	
		Uzun	Kısa	Uzun	Kısa
Uluslararası	Yabancı Para	BB+	B	BBB-	A-3
	Türk Parası	BB+	B	BBB-	A-3
	Görünüm	Negatif	Negatif	Negatif	Negatif
	İhraç Notu				
Ulusal	Ulusal Not	AA (Trk)	A-1+(Trk)	AA (Trk)	A-1+(Trk)
	Görünüm	Stabil	Stabil	Stabil	Stabil
	İhraç Notu	AA (Trk)	A-1+(Trk)	AA (Trk)	A-1+(Trk)
	Desteklenme Notu	2		2	
	Ortaklardan Bağımsızlık Notu	AB		AB	

Yıllık Faaliyet Raporu

Uygunluk Görüşü

YÖNETİM KURULUNUN YILLIK FAALİYET RAPORUNA İLİŞKİN BAĞIMSIZ DENETÇİ RAPORU

Gedik Yatırım Menkul Değerler Anonim Şirketi Genel Kurulu'na

1) Görüş

Gedik Yatırım Menkul Değerler Anonim Şirketi'nin ("Şirket") ile bağlı ortaklıklarının ("Grup") 01.01.2020-31.12.2020 hesap dönemine ilişkin yıllık faaliyet raporunu denetlemiş bulunuyoruz.

Görüşümüze göre, yönetim kurulunun yıllık faaliyet raporu içinde yer alan konsolide finansal bilgiler ile Yönetim Kurulunun Grup'un durumu hakkında yaptığı irdellemeler, tüm önemli yönleriyle, denetlenen tam set konsolide finansal tablolarla ve bağımsız denetim sırasında elde ettiğimiz bilgilerle tutarlıdır ve gerçeği yansıtmaktadır.

2) Görüşün Dayanağı

Yaptığımız bağımsız denetim, Kamu Gözetimi, Muhasebe ve Denetim Standartları Kurumu (KGK) tarafından yayımlanan Türkiye Denetim Standartlarının bir parçası olan Bağımsız Denetim Standartlarına (BDS'lere) uygun olarak yürütülmüştür. Bu Standartlar kapsamındaki sorumluluklarımız, raporumuzun Bağımsız Denetçinin Yıllık Faaliyet Raporunun Bağımsız Denetimine İlişkin Sorumlulukları bölümünde ayrıntılı bir şekilde açıklanmıştır. KGK tarafından yayımlanan Bağımsız Denetçiler için Etik Kurallar (Etik Kurallar) ve bağımsız denetimle ilgili mevzuatta yer alan etik hükümlere uygun olarak Grup'tan bağımsız olduğumuzu beyan ederiz. Etik Kurallar ve mevzuat kapsamındaki etiğe ilişkin diğer sorumluluklar da tarafımızca yerine getirilmiştir. Bağımsız denetim sırasında elde ettiğimiz bağımsız denetim kanıtlarının, görüşümüzün oluşturulması için yeterli ve uygun bir dayanak oluşturduğuna inanıyoruz.

3) Tam Set Konsolide Finansal Tablolara İlişkin Denetçi Görüşümüz

Grup'un 01.01.2020-31.12.2020 hesap dönemine ilişkin tam set konsolide finansal tabloları hakkında 09.02.2021 tarihli denetçi raporumuzda olumlu görüş bildirmiş bulunuyoruz.

4) Yönetim Kurulunun Yıllık Faaliyet Raporuna İlişkin Sorumluluğu

Grup yönetimi, 6102 sayılı Türk Ticaret Kanununun (TTK) 514 ve 516 ncı maddelerine göre yıllık faaliyet raporuyla ilgili olarak aşağıdakilerden sorumludur:

- a) Yıllık faaliyet raporunu bilanço gününü izleyen ilk üç ay içinde hazırlar ve genel kurula sunar.
- b) Yıllık faaliyet raporunu; grubun o yıla ait faaliyetlerinin akışı ile her yönüyle konsolide finansal durumunu doğru, eksiksiz, dolambaçsız, gerçeğe uygun ve dürüst bir şekilde yansıtacak şekilde hazırlar. Bu raporda konsolide finansal durum, konsolide finansal tablolara göre değerlendirilir. Raporda ayrıca, grubun gelişmesine ve karşılaşması muhtemel risklere de açıkça işaret olunur. Bu konulara ilişkin yönetim kurulunun değerlendirmesi de raporda yer alır.
- c) Faaliyet raporu ayrıca aşağıdaki hususları da içerir:
 - Faaliyet yılının sona ermesinden sonra grupta meydana gelen ve özel önem taşıyan olaylar,
 - Grup'un araştırma ve geliştirme çalışmaları,
 - Yönetim kurulu üyeleri ile üst düzey yöneticilere ödenen ücret, prim, ikramiye gibi mali menfaatler, ödenekler, yolculuk, konaklama ve temsil giderleri, ayni ve nakdî imkânlar, sigortalar ve benzeri teminatlar.

Yönetim kurulu, faaliyet raporunu hazırlarken Gümrük ve Ticaret Bakanlığının ve ilgili kurumların yaptığı ikincil mevzuat düzenlemelerini de dikkate alır.

5) Bağımsız Denetçinin Yıllık Faaliyet Raporunun Bağımsız Denetimine İlişkin Sorumluluğu

Amacımız, TTK hükümleri çerçevesinde yıllık faaliyet raporu içinde yer alan konsolide finansal bilgiler ile Yönetim Kurulunun yaptığı irdelemelerin, Grup'un denetlenen konsolide finansal tablolarıyla ve bağımsız denetim sırasında elde ettiğimiz bilgilerle tutarlı olup olmadığı ve gerçeği yansıtıp yansıtmadığı hakkında görüş vermek ve bu görüşümüzü içeren bir rapor düzenlemektir.

Yaptığımız bağımsız denetim, BDS'lere uygun olarak yürütülmüştür. Bu standartlar, etik hükümlere uygunluk sağlanması ile bağımsız denetimin, faaliyet raporunda yer alan konsolide finansal bilgiler ve Yönetim Kurulunun yaptığı irdelemelerin konsolide finansal tablolara ve denetim sırasında elde edilen bilgilerle tutarlı olup olmadığına ve gerçeği yansıtıp yansıtmadığına dair makul güvence elde etmek üzere planlanarak yürütülmesini gerektirir.

Bu bağımsız denetimi yürütüp sonuçlandıran sorumlu denetçi Eray Yanbol'dur.

Arkan Ergin Uluslararası Bağımsız Denetim A.Ş.

Member of JPA International

Eray Yanbol, SMMM

Sorumlu Denetçi

İstanbul, 26 Şubat 2021

Yasal Uyum ve Risk Yönetimi

Gedik Yatırım, başlıca kurumsal değerleri arasında gördüğü saygınlık, sürdürülebilir kârlılık ve yüksek likidite seviyesi açısından risk yönetimi uygulamalarına özel bir önem atfetmektedir.

Sektördeki köklü deneyiminden ve uzman insan kaynağından güç alan Şirketimiz, risklerini etkin bir biçimde yöneterek kurumsal gelişimini aralıksız sürdürmektedir.

Yatırım süreçleri doğası gereği, piyasa aktörleri açısından belirli riskler taşımaktadır. Bunun yanı sıra, günümüzde, sermaye piyasalarının küresel ölçekte entegrasyonu ve teknolojiye gelişmelerin 24 saat işlem yapmaya olanak tanınması sektörün rekabetçi yapısını daha da keskinleştirmekte ve ürün portföyünü karmaşıklaştırmaktadır. Bu durum, uzun vadeli hedefler doğrultusunda finans sektöründe faaliyet gösteren tüm aktörler için daha kapsamlı risk yönetim uygulamalarının gerekliliğini ortaya koymaktadır.

Gelecek hedefleri doğrultusunda uluslararası finans sektöründeki güncel gelişmeleri yakından takip eden Gedik Yatırım, yatırımcılarının kullanımına sunduğu her yatırım aracı için

- Öncelikle riski tanımlamakta,
- Riskin meydana gelmesi halinde doğabilecek olası zarar hesaplamakta,
- Zararın kurumumuz ve yatırımcılarımız bünyesindeki olası sonuçlarını irdelemekte,
- Nihayet, riski en aza indirici kontrol mekanizmalarını devreye almaktadır.

Gedik Yatırım'ın risk yönetin süreci ise aşağıdaki bileşenleri kapsamaktadır:

- Piyasa riski
- Karşı taraf riski
- Öngörü riski
- Takas riski
- İşlemsel risk

Yatırımcıların gereksinimleri ile getiri beklentilerini en üst düzeyde karşılamaya odaklanan Gedik Yatırım, hassas risk ölçüm yöntemleri hayata geçirmenin yanı sıra organizasyon yapısı içerisindeki yönetmelik, görev tanımları ve iş akışlarını ihtiyaç ve beklentiler doğrultusunda güncellemektedir. Çalışanlarına da bu alanlarda farkındalık odaklı eğitim programları sunmaktadır.

İlgili Komiteler

Gedik Yatırım bünyesinde riskin erken saptanması ve etkin risk yönetimi hedefleri doğrultusunda "Riskin Erken Saptanması Komitesi" kurulmuştur. Komite, Gedik Yatırım Yönetim Kurulu Üyeleri arasından seçilen iki bağımsız üyeden oluşmaktadır.

Riskin Erken Saptanması Komitesi, Gedik Yatırım'ın varlığını, gelişmesini ve devamını tehlikeye düşürebilecek risklerin erken teşhisi, tespit edilen risklerle ilgili gerekli önlemlerin uygulanması ve riskin yönetilmesi amacıyla çalışmalar yürütmektedir. Komite'nin başlıca görevleri arasında ise; Yönetim Kurulu'na, riskleri ve olası önlemleri içeren değerlendirme raporu hazırlanması ve raporun denetçiye gönderilmesi yer almaktadır. Gedik Yatırım; "Denetim Komitesi", "Türev İşlem Limit Komitesi", "Disiplin Komitesi" ve "Kredi Komitesi" aracılığıyla da risk yönetimi alanında çalışmalar yürüterek etkin çözümler önermektedir.

Kredi Komitesi, Kurum bünyesinde krediye konu edilecek pay senetlerinin ve bu senetlere ait likidite oranlarının belirlenmesi amacıyla toplanmaktadır. Bu işlem için yılda dört defa karar alınmaktadır. Yatırımcı hesaplarına gün içi alım ve satım limiti, kredi limiti ve kredi faiz oranı onayları verilmektedir. Bu işlem ise her gün karar alınmaktadır. 2020 yılına ait iki adet komite karar defteri bulunmaktadır.

Kredi Komitesi

Tevfik Metin Ayışık, Başkan
Ergün Koşucu, Üye
Gülseren Apaydın, Üye
Özer Sevimli, Üye
Serkan Erboğa, Üye

Türev İşlem Limiti Komitesi'nin ("Komite") amacı, Gedik Yatırım ("Şirket") nezdinde gerçekleşen tezgahüstü türev işlemlere ilişkin olarak Şirket ve yatırımcı arasındaki ilişkiye dair ilkelerin ve uygulama esaslarının düzenlenmesidir. 14 Ocak 2016 tarihli ve 29593 sayılı Resmî Gazete'de yayınlanan Yatırım Hizmetleri ve Faaliyetleri ile Yan Hizmetlere İlişkin Esaslar Hakkında Tebliğ (III-37. 1), Madde 25/C- (1)* kapsamında Komite, yatırımcıların risklilik düzeylerine ve kredibilitelerine uygun şekilde işlem limitlerini belirler.

Şirket 26 Eylül 2019 tarihli Yönetim Kurulu Toplantısı'nda alınan 1928 sayılı karara istinaden Komite Katılımcısı, Şirket Genel Müdür Yardımcısı Sn. Coşan Yeğenoğlu, Komite Asıl Üyesi olarak atanmıştır. Söz konusu değişiklik sonrasında görevde olan Komite Üyeleri aşağıda yer almaktadır:

Onur Topaç, Komite Başkanı
Tevfik Metin Ayışık, Komite Asıl Üyesi
Kadircan Karadut, Komite Asıl Üyesi
Coşan Yeğenoğlu, Komite Asıl Üyesi
Gülseren Apaydın, Komite Asıl Üyesi
Nihan Kepekçi, Raportör

* MADDE 25/C - (1) Aracı kurumlar tarafından teminatlandırma politikasının bir parçası olarak her müşterinin alabileceği pozisyon büyüklüğüne ilişkin limit belirlenmesi zorunludur. Müşteriler limit belirlenmesi amacıyla gruplandırılabilir. Limitler, bir sözleşme veya sözleşme grubu esas alınarak, teslim ayında olup almama ve işlemin korunma amacıyla yapılıp yapılmadığı gibi durumlar göz önüne alınarak belirlenebilir. Borsada gerçekleşen işlemler için Borsa tarafından belirlenen kurallar saklıdır.

Yasal Uyum

Paydaşları nezdindeki yüksek itibarını sürdürülebilir kılmak adına şeffaflık ve hesap verebilirlik ilkelerine büyük önem veren Gedik Yatırım, mevzuata uyum konusunda da hassasiyet göstermektedir. Kurumsal gelişimini kesintisiz bir biçimde sürdürmeye ve yatırımcılarının birikimlerine artan oranda değer katmaya odaklanan Şirketimiz, yetkin insan kaynağı sayesinde, faaliyet alanındaki mevzuat değişikliklerini yakından takip etmekte ve gerekli durumlarda iş süreçlerini güncellemektedir.

Gedik Yatırım, iş süreçlerinde yasal uyum fonksiyonunun icrası için çalışanlarına, başta Suç Gelirlerinin Aklanmasının Önlenmesi Hakkında Kanun ve bu Kanun'a dayalı yürürlükteki mevzuat hükümleri olmak üzere SPK ve diğer mevzuata yönelik düzenli eğitimler vermektedir.

Dört Yıllık Döneme ait Özet Finansal Bilgiler

Bilanço Kalemleri (TL)

Varlıklar	31/12/2017	31/12/2018	31/12/2019	31/12/2020
Nakit ve Nakit Benzerleri	232.742.505	247.683.714	267.510.517	632.206.613
Ticari Alacaklar	396.102.850	287.087.247	546.792.961	1.467.235.875
Toplam Varlıklar	694.910.756	632.663.643	1.114.402.679	2.546.900.249
Kaynaklar	31/12/2017	31/12/2018	31/12/2019	31/12/2020
Borçlanmalar	159.789.728	133.214.706	222.629.663	446.771.657
Ticari Borçlar	432.425.079	364.301.907	663.785.653	1.692.640.674
Özkaynaklar	90.150.872	117.702.298	170.399.035	338.357.648
Net Dönem Kârı	17.145.167	28.269.442	65.338.521	168.691.836
Toplam Kaynaklar	694.910.756	632.663.643	1.114.402.679	2.546.900.249

Gelir Tablosu Kalemleri (TL)

	31/12/2017	31/12/2018	31/12/2019	31/12/2020
Vergi Öncesi Kâr/(Zarar)	15.617.453	37.162.171	75.581.520	217.239.694
Vergi	1.527.714	-8.892.729	-10.242.999	-48.547.858
Net Dönem Kârı/(Zararı)	17.145.167	28.269.442	65.338.521	168.691.836

2020 Yılı Kâr Dağıtım Teklifi

Şirketin kâr dağıtım politikası sermaye piyasası mevzuatı, Türk ticaret kanunu hükümleri, ve esas sözleşmesi çerçevesinde belirlenmekte olup, kâr dağıtımında, Kurumsal Yönetim İlkeleri'ne uygun olarak pay sahipleri ve şirket menfaatleri arasında dengeli ve tutarlı bir politika izlenmektedir.

İlgili mevzuat ve yatırım ihtiyaçları ve finansal imkanlar elverdiği sürece, yönetim kurulu tarafından Gedik Yatırım her sene oluşan net dağıtılabılır kârın en az %30 nispetindeki kısmının nakit ve/veya bedelsiz payların sermayeye ilave edilmesi suretiyle ortaklara dağıtılmasını benimsemiştir.

Şirketin kâr dağıtımı, TTK'na ve SPK'ya uygun şekilde ve yasal süreler içinde gerçekleştirilmektedir. Şirket kârına katılım konusunda esas sözleşmede imtiyaz bulunmamaktadır.

Kâr dağıtımı mevzuatta öngörülen süreler içerisinde, Genel Kurul toplantısını takiben en kısa sürede yapılmaktadır.

2020 Yılı Kâr Dağıtım Tablosu

	SPK'ya Göre	Yasal Kayıtlara (YK) Göre
3. Dönem Kârı	75.581.520	80.279.461,07
4. Vergiler (-)	11.271.759	9.563.377,21
5. Net Dönem Kârı	65.338.417	70.716.083,86
6. Geçmiş Yıllar Zararları (-)		
7. Genel Kanuni Yedek Akçe (-)	3.535.804,19	3.535.804,19
8. Net Dağıtılabilir Dönem Kârı	61.802.612,81	67.180.279,67
Yıl İçinde Dağıtılan Kâr Payı Avansı (-)		
Kâr Payı Avansı Düşülmüş Net Dağıtılabilir Dönem Kârı/Zararı		
9. Yıl İçinde Yapılan Bağışlar (+)		
10. Bağışlar Eklenmiş Net Dağıtılabilir Dönem Kârı	61.802.612,81	67.180.279,67
11. Ortaklara Birinci Kâr Payı		
* Nakit		
* Bedelsiz	52.608.000	
12. İmtiyazlı Pay Sahiplerine Dağıtılan Kâr Payı		
13. Dağıtılan Diğer Kâr Payı		
* Çalışanlara		
* Yönetim Kurulu Üyelerine		
* Pay Sahibi Dışındaki Kişilere		
14. İntifa Senedi Sahiplerine Dağıtılan Kâr Payı		
15. Ortaklara İkinci Kâr Payı		
16. Genel Kanuni Yedek Akçe	4.923.840	
17. Statü Yedekleri		
18. Özel Yedekler	548.231,35	
19. Olağanüstü Yedek	3.722.541,46	
20. Dağıtılması Öngörülen Diğer Kaynaklar		

Kâr Payı Oranları Tablosu

Pay Grubu	TOPLAM DAĞITILAN KÂR PAYI - NAKİT (TL) - NET	TOPLAM DAĞITILAN KÂR PAYI - BEDELSİZ (TL)	TOPLAM DAĞITILAN KÂR PAYI / NET DAĞITILABİLİR DÖNEM KÂRI (%)	1 TL NOMİNAL DEĞERLİ PAYA İSABET EDEN KÂR PAYI - TUTARI (TL) - NET	1 TL NOMİNAL DEĞERLİ PAYA İSABET EDEN KÂR PAYI - ORANI (%) - NET
- - -		52.608.000	78,06		
TOPLAM		52.608.000	78,06		

**Gedik Yatırım Menkul Deęerler A.Ş.
ve Baęlı Ortaklıkları**

31.12.2020 Tarihinde Sona Eren
Hesap Dönemine Ait Konsolide
Finansal Tablolar ve Dipnotları



BAĞIMSIZ DENETÇİ RAPORU

Gedik Yatırım Menkul Değerler Anonim Şirketi Genel Kurulu'na

A) Konsolide Finansal Tabloların Bağımsız Denetimi

1) Görüş

Gedik Yatırım Menkul Değerler Anonim Şirketi ("Şirket") ve bağlı ortaklığının (hep birlikte "Grup" olarak anılacaktır) 31 Aralık 2020 tarihli konsolide finansal durum tablosu ile aynı tarihte sona eren hesap dönemine ait; konsolide kâr veya zarar ve diğer kapsamlı gelir tablosu, konsolide özkaynak değişim tablosu ve konsolide nakit akış tablosu ile önemli muhasebe politikalarının özeti de dâhil olmak üzere konsolide finansal tablo dipnotlarından oluşan konsolide finansal tablolarını denetlemiş bulunuyoruz.

Görüşümüze göre ilişikteki konsolide finansal tablolar Grup'un 31 Aralık 2020 tarihi itibarıyla konsolide finansal durumunu ve aynı tarihte sona eren hesap dönemine ait konsolide finansal performansını ve konsolide nakit akışlarını Türkiye Muhasebe Standartlarına (TMS'lere) uygun olarak tüm önemli yönleriyle gerçeğe uygun bir biçimde sunmaktadır.

2) Görüşün Dayanağı

Yaptığımız bağımsız denetim, Kamu Gözetimi, Muhasebe ve Denetim Standartları Kurumu (KGK) tarafından yayımlanan Türkiye Denetim Standartlarının bir parçası olan Bağımsız Denetim Standartlarına (BDS'lere) uygun olarak yürütülmüştür. Bu Standartlar kapsamındaki sorumluluklarımız, raporumuzun *Bağımsız Denetçinin Konsolide Finansal Tabloların Bağımsız Denetimine İlişkin Sorumlulukları* bölümünde ayrıntılı bir şekilde açıklanmıştır. KGK tarafından yayımlanan Bağımsız Denetçiler için Etik Kurallar ("Etik Kurallar") ile konsolide finansal tabloların bağımsız denetimiyle ilgili mevzuatta yer alan etik hükümlere uygun olarak Grup'tan bağımsız olduğumuzu beyan ederiz. Etik Kurallar ve diğer mevzuat kapsamındaki etiğe ilişkin sorumluluklar da tarafımızca yerine getirilmiştir. Bağımsız denetim sırasında elde ettiğimiz bağımsız denetim kanıtlarının, görüşümüzün oluşturulması için yeterli ve uygun bir dayanak oluşturduğuna inanıyoruz.

3) Kilit Denetim Konuları

Kilit denetim konuları, mesleki muhakememize göre cari döneme ait konsolide finansal tabloların bağımsız denetiminde en çok önem arz eden konulardır. Kilit denetim konuları, bir bütün olarak konsolide finansal tabloların bağımsız denetimi çerçevesinde ve konsolide finansal tablolara ilişkin görüşümüzün oluşturulmasında ele alınmış olup, bu konular hakkında ayrı bir görüş bildirmemekteyiz.

3) Kilit Denetim Konuları(Devamı)

Kilit Denetim Konusu Hasılatın Muhasebeleştirilmesi	Kilit Denetim Konusunun Denetimde Nasıl Ele Alındığı
<p>Grup'un 01.01- 31.12.2020 hesap dönemine ait kar veya zarar ve diğer kapsamlı gelir tablosunda "hasılat" kalemi altında muhasebeleştirilmiş olduğu toplam 8.013.310.909 TL tutarında gelirleri bulunmaktadır. Söz konusu gelirlere ilişkin açıklama ve dipnotlar 31.12.2020 tarihi itibarıyla düzenlenmiş olan ilişikteki finansal tabloların 2.6.1 ve 17 numaralı dipnotlarında yer almaktadır.</p> <p>Hasılatın finansal tablolar içerisindeki tutarsal büyüklüğü, toplam hasılat tutarının menkul kıymet satışı, aracılık komisyonları ve danışmanlık gelirleri gibi kanallardan elde edilmesi ve Şirket operasyonların doğası gereği olarak hasılat tutarının çok sayıda işlem sonucu oluşması sebepleriyle söz konusu alan kilit denetim konusu olarak ele alınmıştır.</p>	<p>Hasılatın muhasebeleştirilmesine ilişkin uyguladığımız denetim prosedürleri çerçevesinde hasılatın kaydedilmesine ilişkin Grup yönetiminin uyguladığı muhasebe politikalarının TMS'ye ve ilgili mevzuata uygun olup olmadığı değerlendirilmiştir. Ayrıca, Grup'un hasılat süreci incelenerek, yönetimin hasılatın ilgili muhasebe standartlarına uygun olarak muhasebeleştirilmesine ilişkin uygulamakta olduğu iç kontrollerin tasarımı ve etkinliği değerlendirilmiştir. Hesap dönemi içerisinde gerçekleştirilmiş işlemlerden seçilen örneklem üzerinden, işlem bazında gelir tutarının uygun olarak muhasebeleştirildiğini doğrulamak üzere ilgili destekleyici belgelerle bu işlem detayları karşılaştırılarak test edilmiştir.</p>

4) Yönetimin ve Üst Yönetimden Sorumlu Olanların Konsolide Finansal Tablolara İlişkin Sorumlulukları

Grup yönetimi; konsolide finansal tabloların Türkiye Muhasebe Standartlarına uygun olarak hazırlanmasından, gerçeğe uygun bir biçimde sunumundan ve hata veya hile kaynaklı önemli yanlışlık içermeyen konsolide finansal tabloların hazırlanmasını sağlamak için gerekli gördüğü iç kontrolden sorumludur. Konsolide finansal tabloları hazırlarken yönetim; Grup'un sürekliliğini devam ettirme kabiliyetinin değerlendirilmesinden, gerektiğinde süreklilikle ilgili hususları açıklamaktan ve Grup'u tasfiye etme ya da ticari faaliyeti sona erdirmeye niyeti ya da mecburiyeti bulunmadığı sürece işletmenin sürekliliği esasını kullanmaktan sorumludur. Üst yönetimden sorumlu olanlar, Grup'un finansal raporlama sürecinin gözetiminden sorumludur.

5) Bağımsız Denetçinin Konsolide Finansal Tabloların Bağımsız Denetimine İlişkin Sorumlulukları

Amacımız, bir bütün olarak konsolide finansal tabloların hata veya hile kaynaklı önemli bir yanlışlık içerip içermediğine ilişkin makul güvence elde etmek ve görüşümüzü içeren bir bağımsız denetçi raporu düzenlemektir. BDS'lere uygun olarak yürütülen bir denetim sonucunda verilen makul güvence; yüksek bir güvence seviyesidir ancak, var olan önemli bir yanlışlığın her zaman tespit edileceğini garanti etmez. Yanlışlıklar hata veya hile kaynaklı olabilir. Yanlışlıkların, tek başına veya toplu olarak, finansal tablo kullanıcılarının bu konsolide tablolara istinaden alacakları ekonomik kararları etkilemesi makul ölçüde bekleniyorsa bu yanlışlıklar önemli olarak kabul edilir.

BDS'lere uygun olarak yürütülen bağımsız denetimin gereği olarak, bağımsız denetim süresince meslekî muhakememizi kullanmakta ve meslekî şüpheciliğimizi sürdürmekteyiz. Tarafımızca ayrıca:

- Konsolide finansal tablolardaki hata veya hile kaynaklı “önemli yanlışlık” riskleri belirlenmekte ve değerlendirilmekte; bu risklere karşılık veren denetim prosedürleri tasarlanmakta ve uygulanmakta ve görüşümüze dayanak sağlayacak yeterli ve uygun denetim kanıtı elde edilmektedir. Hile; muvazaa, sahtekârlık, kasıtlı ihmal, gerçeğe aykırı beyan veya iç kontrol ihlali fiillerini içerebildiğinden, hile kaynaklı önemli bir yanlışlığı tespit edememe riski, hata kaynaklı önemli bir yanlışlığı tespit edememe riskinden yüksektir.
- Grup'un iç kontrolünün etkinliğine ilişkin bir görüş bildirmek amacıyla değil ama içinde bulunulan şartlar altında uygun olan denetim prosedürlerini tasarlamak amacıyla denetimle ilgili iç kontrol anlaşılmaktadır.
- Yönetim tarafından kullanılan muhasebe politikalarının uygunluğu ve yönetim tarafından yapılan muhasebe tahminleri ile ilgili açıklamaların makul olup olmadığı değerlendirilmektedir.
- Elde edilen denetim kanıtlarına dayanarak Topluluğun sürekliliğini devam ettirme kabiliyetine ilişkin ciddi şüphe oluşturabilecek olay veya şartlarla ilgili önemli bir belirsizliğin mevcut olup olmadığı hakkında ve yönetimce işletmenin sürekliliği esasının kullanılmasının uygunluğu hakkında sonuca varılmaktadır. Önemli bir belirsizliğin mevcut olduğu sonucuna varmamız hâlinde, raporumuzda, konsolide finansal tablolardaki ilgili açıklamalara dikkat çekmemiz ya da bu açıklamaların yetersiz olması durumunda olumlu görüş dışında bir görüş vermemiz gerekmektedir. Vardığımız sonuçlar, bağımsız denetçi raporu tarihine kadar elde edilen denetim kanıtlarına dayanmaktadır. Bununla birlikte, gelecekteki olay veya şartlar Topluluğun sürekliliğini sona erdirebilir.
- Konsolide finansal tabloların açıklamalar dâhil olmak üzere genel sunumu, yapısı ve içeriği ile bu tabloların temelini oluşturan işlem ve olayları, gerçeğe uygun sunumu sağlayacak şekilde yansıtıp yansıtmadığı değerlendirilmektedir.
- Konsolide finansal tablolar hakkında görüş vermek amacıyla, Grup içerisindeki işletmelere veya işletme faaliyetlerine ilişkin finansal bilgiler hakkında yeterli ve uygun denetim kanıtı elde edilmektedir.
- Grup denetiminin yönlendirilmesinden, yürütülmesinden ve gözetiminden sorumluyuz. Verdiğimiz denetim görüşünden de tek başımıza sorumluyuz.

5) Bağımsız Denetçinin Konsolide Finansal Tabloların Bağımsız Denetimine İlişkin Sorumlulukları(Devamı)

Diğer hususların yanı sıra, denetim sırasında tespit ettiğimiz önemli iç kontrol eksiklikleri dâhil olmak üzere, bağımsız denetimin planlanan kapsamı ve zamanlaması ile önemli denetim bulgularını üst yönetimden sorumlu olanlara bildirmekteyiz.

Bağımsızlığa ilişkin ilgili etik hükümlere uygunluk sağladığımızı üst yönetimden sorumlu olanlara bildirmiş bulunmaktayız. Ayrıca bağımsızlık üzerinde etkisi olduğu düşünülebilecek tüm ilişkiler ve diğer hususlar ile varsa, ilgili önlemleri üst yönetimden sorumlu olanlara iletmış bulunmaktayız.

Üst yönetimden sorumlu olanlara bildirilen konular arasından, cari döneme ait konsolide finansal tabloların bağımsız denetiminde en çok önem arz eden konuları yani kilit denetim konularını belirlemekteyiz. Mevzuatın konunun kamuya açıklanmasına izin vermediği durumlarda veya konuyu kamuya açıklamanın doğuracağı olumsuz sonuçların, kamuya açıklamanın doğuracağı kamu yararını aşacağına makul şekilde beklendiği oldukça istisnai durumlarda, ilgili konunun bağımsız denetçi raporumuzda bildirilmemesine karar verebiliriz.

B) Mevzuattan Kaynaklanan Diğer Yükümlülükler

1) TTK'nın 398. Maddesi'nin dördüncü fıkrası uyarınca düzenlenen Riskin Erken Saptanması Sistemi ve Komitesi Hakkında Denetçi Raporu 9 Şubat 2021 tarihinde Şirket'in Yönetim Kurulu'na sunulmuştur.

2) TTK'nın 402'nci maddesinin dördüncü fıkrası uyarınca Şirketin 1 Ocak - 31 Aralık 2020 hesap döneminde defter tutma düzeninin, finansal tabloların, kanun ile Şirket esas sözleşmesinin finansal raporlamaya ilişkin hükümlerine uygun olmadığına dair önemli bir hususa rastlanmamıştır.

3) TTK'nın 402. Maddesi'nin dördüncü fıkrası uyarınca, Yönetim Kurulu tarafımıza denetim kapsamında istenen açıklamaları yapmış ve istenen belgeleri vermiştir.

Bu bağımsız denetimi yürütüp sonuçlandıran sorumlu denetçi Eray Yanbol'dur.


Arkan Ergin Uluslararası Bağımsız Denetim A.Ş.

Member of JPA International

Eray Yanbol, SMMM

Sorumlu Denetçi

İstanbul, 9 Şubat 2021



İÇİNDEKİLER		SAYFA NO
KONSOLİDE FİNANSAL DURUM TABLOSU		56-58
KONSOLİDE KAR VEYA ZARAR VE KAPSAMLI GELİR TABLOSU		59
KONSOLİDE ÖZSERMAYE DEĞİŞİM TABLOSU		60
KONSOLİDE NAKİT AKIM TABLOSU		61
KONSOLİDE FİNANSAL TABLOLARA İLİŞKİN NOTLAR		62-117
NOT 1	Şirketin Organizasyonu ve Faaliyet Konusu	62-64
NOT 2	Finansal Tabloların Sunumuna İlişkin Esaslar	65-85
NOT 3	İşletme Birleşmeleri	85
NOT 4	Diğer İşletmelerdeki Paylar	85
NOT 5	Bölgümlere Göre Raporlama	86-87
NOT 6	İlişkili Taraf Açıklamaları	88-89
NOT 7	Ticari Alacaklar ve Borçlar	90
NOT 8	Diğer Alacaklar ve Borçlar	91
NOT 9	Peşin Ödenmiş Giderler Ve Ertelemiş Gelirler	91
NOT 10	Maddi Duran Varlıklar	92
NOT 11	Maddi Olmayan Duran Varlıklar	93
NOT 12	Kiralama İşlemleri	93
NOT 13	Karşılıklar, Koşullu Varlık ve Borçlar	94-95
NOT 14	Çalışanlara Sağlanan Faydalara İlişkin Karşılıklar	95-96
NOT 15	Niteliklerine Göre Giderler	97
NOT 16	Sermaye, Yedekler ve Diğer Özkaynak Kalemleri	98-100
NOT 17	Satışlar ve Satışların Maliyeti	101
NOT 18	Genel Yönetim Giderleri, Pazarlama Giderleri, Araştırma Ve Geliştirme Giderleri	101
NOT 19	Esas Faaliyetlerden Diğer Gelirler ve Giderler	102
NOT 20	Yatırım Faaliyetlerinden Gelirler Ve Giderler	102
NOT 21	Çeşit Esasına Göre Sınıflandırılmış Giderler	103
NOT 22	Finansman Gelirleri ve Giderleri	103
NOT 23	Diğer Kapsamlı Gelir Unsurlarının Analizi	103
NOT 24	Satış Amaçlı Elde Tutulan Duran Varlıklar Ve Durdurulan Faaliyetler	104
NOT 25	Gelir Vergileri (Ertelenmiş Vergi Varlık Ve Yükümlülükleri Dahil)	104-106
NOT 26	Pay Başına Kazanç	107
NOT 27	Türev Araçlar	107
NOT 28	Finansal Araçlar	107-108
NOT 29	Finansal Araçlardan Kaynaklanan Risklerin Niteliği ve Düzeyi	108-114
NOT 30	Finansal Araçlar (Gerçeğe Uygun Değer Açıklamaları Ve Finansal Riskten Korunma Muhasebesi Çerçevesindeki Açıklamalar)	115-116
NOT 31	Raporlama Döneminden Sonraki Olaylar	116
NOT 32	Finansal tabloların önemli ölçüde etkileyen ya da finansal tabloların açık, yorumlanabilir ve anlaşılabilir olması açısından açıklanması gereken diğer hususlar	117
NOT 33	Nakit Akış Tablosuna İlişkin Açıklamalar	117

GEDİK YATIRIM MENKUL DEĞERLER A.Ş. VE BAĞLI ORTAKLIKLARI
31.12.2020 ve 31.12.2019 TARİHLERİ İTİBARIYLA
KONSOLİDE FİNANSAL DURUM TABLOLARI
(Tutarlar aksi belirtilmedikçe Türk Lirası (TL) olarak ifade edilmiştir)

		Bağımsız Denetimden Geçmiş Cari Dönem	Bağımsız Denetimden Geçmiş Önceki Dönem
	Dipnot Referansları	31.12.2020	31.12.2019
VARLIKLAR			
Dönen Varlıklar			
Nakit ve Nakit Benzerleri	33	632.206.613	267.510.517
Finansal Yatırımlar	28	226.452.838	149.093.913
Ticari Alacaklar			
İlişkili Taraflardan Ticari Alacaklar	6-7	8.471.479	11.216.875
İlişkili Olmayan Taraflardan Ticari Alacaklar	7	1.458.764.396	535.576.086
Diğer Alacaklar			
İlişkili Taraflardan Diğer Alacaklar		0	0
İlişkili Olmayan Taraflardan Diğer Alacaklar	8	173.258.757	85.066.468
Türev Araçlar		0	0
Stoklar		0	0
Canlı Varlıklar		0	0
Peşin Ödenmiş Giderler			
İlişkili Taraflara Peşin Ödenmiş Giderler		0	0
İlişkili Olmayan Taraflara Peşin Ödenmiş Giderler	9	1.927.986	1.228.288
Cari Dönem Vergisiyle İlgili Varlıklar		0	0
Diğer Dönen Varlıklar		0	0
ARA TOPLAM		2.501.082.069	1.049.692.147
Satış Amaçlı Sınıflandırılan Duran Varlıklar	24	0	6.699.257
Ortaklara Dağıtılmak Üzere Elde Tutulan Duran Varlıklar		0	0
TOPLAM DÖNEN VARLIKLAR		2.501.082.069	1.056.391.404
Duran Varlıklar			
Finansal Yatırımlar	28	900.618	858.118
Ticari Alacaklar			
İlişkili Taraflardan Ticari Alacaklar		0	0
İlişkili Olmayan Taraflardan Ticari Alacaklar	7	0	804.500
Diğer Alacaklar			
İlişkili Taraflardan Diğer Alacaklar		0	0
İlişkili Olmayan Taraflardan Diğer Alacaklar	8	539.421	7.843.850
Türev Araçlar		0	0
Özkaynak Yöntemiyle Değerlenen Yatırımlar		0	0
Canlı Varlıklar		0	0
Kullanım Hakkı Varlıkları	12	14.869.127	22.363.665
Maddi Duran Varlıklar	10	22.598.051	19.629.549
Maddi Olmayan Duran Varlıklar			
Şerefiye		0	0
Diğer Maddi Olmayan Duran Varlıklar	11	4.776.935	4.295.228
Peşin Ödenmiş Giderler			
İlişkili Taraflara Peşin Ödenmiş Giderler		0	0
İlişkili Olmayan Taraflara Peşin Ödenmiş Giderler	9	206.177	122.110
Ertelemiş Vergi Varlığı	25	1.927.851	2.094.255
Diğer Duran Varlıklar		0	0
TOPLAM DURAN VARLIKLAR		45.818.180	58.011.275
TOPLAM VARLIKLAR		2.546.900.249	1.114.402.679

Takip eden notlar mali tabloların tamamlayıcı parçasını oluştururlar.

GEDİK YATIRIM MENKUL DEĞERLER A.Ş. VE BAĞLI ORTAKLIKLARI
31.12.2020 ve 31.12.2019 TARİHLERİ İTİBARIYLA
KONSOLİDE FİNANSAL DURUM TABLOLARI
(Tutarlar aksi belirtilmedikçe Türk Lirası (TL) olarak ifade edilmiştir)

		Bağımsız Denetimden Geçmiş Cari Dönem	Bağımsız Denetimden Geçmiş Önceki Dönem
	Dipnot Referansları	31.12.2020	31.12.2019
KAYNAKLAR			
Kısa Vadeli Yükümlülükler			
Kısa Vadeli Borçlanmalar	28	446.771.657	222.629.663
Kısa Vadeli Kiralama İşlemlerinden Borçlar	12	4.428.918	9.013.798
Diğer Finansal Yükümlülükler		0	0
Ticari Borçlar			
İlişkili Taraflara Ticari Borçlar	6	53.566.797	36.715.088
İlişkili Taraflara Olmayan Ticari Borçlar	7	1.639.073.877	627.070.565
Çalışanlara Sağlanan Faydalar Kapsamında Borçlar	14	5.377.119	3.450.534
Diğer Borçlar			
İlişkili Taraflara Diğer Borçlar		0	0
İlişkili Olmayan Taraflara Diğer Borçlar	8	8.103.067	6.050.836
Türev Araçlar		0	0
Devlet Teşvik ve Yardımları		0	0
Ertelenmiş Gelirler		0	0
Dönem Karı Vergi Yükümlülüğü	25	16.940.528	3.354.592
Kısa Vadeli Karşılıklar			
Çalışanlara Sağlanan Faydalara İlişkin Kısa Vadeli Karşılıklar	14	1.494.017	3.738.171
Diğer Kısa Vadeli Karşılıklar	13	8.426.325	10.362.742
Diğer Kısa Vadeli Yükümlülükler		0	0
ARA TOPLAM		2.184.182.305	922.385.989
Satış Amaçlı Sınıflandırılan Varlık Gruplarına İlişkin Yükümlülükler	24	0	1.048.519
TOPLAM KISA VADELİ YÜKÜMLÜLÜKLER		2.184.182.305	923.434.508
Uzun Vadeli Yükümlülükler			
Uzun Vadeli Borçlanmalar		0	0
Uzun Vadeli Kiralama İşlemlerinden Borçlar	12	12.630.036	14.554.334
Ticari Borçlar			
İlişkili Taraflara Ticari Borçlar		0	0
İlişkili Taraflara Olmayan Ticari Borçlar		0	0
Diğer Borçlar			
İlişkili Taraflara Diğer Borçlar		0	0
İlişkili Olmayan Taraflara Diğer Borçlar	8	44	44
Türev Araçlar		0	0
Devlet Teşvik ve Yardımları		0	0
Ertelenmiş Gelirler		0	0
Uzun Vadeli Karşılıklar			
Çalışanlara Sağlanan Faydalara İlişkin Uzun Vadeli Karşılıklar	14	5.435.889	4.433.415
Diğer Uzun Vadeli Karşılıklar		0	0
Cari Dönem Vergisiyle İlgili Borçlar		0	0
Ertelenmiş Vergi Yükümlülüğü	25	2.580.817	1.407.000
Diğer Uzun Vadeli Yükümlülükler		0	0
TOPLAM UZUN VADELİ YÜKÜMLÜLÜKLER		20.646.786	20.394.793
TOPLAM YÜKÜMLÜLÜKLER		2.204.829.091	943.829.301

Takip eden notlar mali tabloların tamamlayıcı parçasını oluştururlar.

GEDİK YATIRIM MENKUL DEĞERLER A.Ş. VE BAĞLI ORTAKLIKLARI
31.12.2020 ve 31.12.2019 TARİHLERİ İTİBARIYLA
KONSOLİDE FİNANSAL DURUM TABLOLARI
(Tutarlar aksi belirtilmedikçe Türk Lirası (TL) olarak ifade edilmiştir)

		Bağımsız Denetimden Geçmiş Cari Dönem	Bağımsız Denetimden Geçmiş Önceki Dönem
	Dipnot Referansları	31.12.2020	31.12.2019
ÖZKAYNAKLAR			
Ana Ortaklığa Ait Özkaynaklar		338.357.648	170.399.035
Ödenmiş Sermaye	16	120.000.000	67.392.000
Sermaye Düzeltme Farkları		0	0
Geri Alınmış Paylar (-)		0	0
Karşılıklı İştirak Sermaye Düzeltmesi (-)		0	0
Paylara İlişkin Primler/İskontolar		0	0
Kar veya Zararda Yeniden Sınıflandırılmayacak Birikmiş Diğer Kapsamlı Gelirler veya Giderler			
Yeniden Değerleme ve Ölçüm Kazanç/Kayıpları		0	0
Tanımlanmış Fayda Planlarından Kazanç/Kayıplar	16	(1.116.958)	(840.719)
Kar veya Zararda Yeniden Sınıflandırılacak Birikmiş Diğer Kapsamlı Gelirler veya Giderler			
Yabancı Para Çevirim Farkları		0	0
Riskten Korunma Kazanç/Kayıpları		0	0
Diğer Kazanç/Kayıplar		0	0
Kardan Ayrılan Kısıtlanmış Yedekler	16	19.250.423	10.662.394
Diğer Yedekler		0	0
Geçmiş Yıllar Karları/Zararları	16	31.532.553	27.846.943
Net Dönem Karı/Zararı	26	168.691.630	65.338.417
Kontrol Gücü Olmayan Paylar	16	3.713.510	174.343
TOPLAM ÖZKAYNAKLAR		342.071.158	170.573.378
TOPLAM KAYNAKLAR		2.546.900.249	1.114.402.679

Takip eden notlar mali tabloların tamamlayıcı parçasını oluştururlar.

GEDİK YATIRIM MENKUL DEĞERLER A.Ş. VE BAĞLI ORTAKLIKLARI
01.01.-31.12.2020 ve 2019 DÖNEMLERİNE İLİŞKİN
KONSOLİDE KAR VEYA ZARAR VE DİĞER KAPSAMLI GELİR TABLOLARI
(Tutarlar aksi belirtilmedikçe Türk Lirası (TL) olarak ifade edilmiştir)

		Bağımsız Denetimden Geçmiş	Bağımsız Denetimden Geçmiş
	Dipnot Ref.	01.01.2020- 31.12.2020	01.01.2019- 31.12.2019
KAR VEYA ZARAR KISMI			
Hasılat	17	8.013.310.909	5.290.068.512
Satışların Maliyeti (-)	17	(7.638.161.605)	(5.133.162.754)
Ticari Faaliyetlerden Brüt Kar/Zarar		375.149.304	156.905.758
BRÜT KAR/ZARAR		375.149.304	156.905.758
Genel Yönetim Giderleri (-)	18	(168.679.348)	(108.604.429)
Pazarlama Giderleri (-)	18	(19.915.286)	(15.167.906)
Esas Faaliyetlerden Diğer Gelirler	19	107.997.069	69.417.737
Esas Faaliyetlerden Diğer Giderler (-)	19	(66.872.520)	(23.556.117)
ESAS FAALİYET KARI/ZARARI		227.679.219	78.995.043
Yatırım Faaliyetlerinden Gelirler	20	735.517	219.308
Yatırım Faaliyetlerinden Giderler (-)	20	(292.943)	(135.947)
FİNANSMAN GİDERİ ÖNCESİ FAALİYET KÂRI/ZARARI		228.121.793	79.078.404
Finansman Gelirleri	22	23.230.720	26.609.106
Finansman Giderleri (-)	22	(34.112.819)	(30.105.990)
SÜRDÜRÜLEN FAALİYETLER VERGİ ÖNCESİ KARI/ZARARI		217.239.694	75.581.520
Sürdürülen Faaliyetler Vergi Gideri/Geliri		(48.547.858)	(11.271.759)
Dönem Vergi Gideri/Geliri	25	(47.124.023)	(11.556.313)
Ertelemiş Vergi Gideri/Geliri	25	(1.423.835)	284.554
SÜRDÜRÜLEN FAALİYETLER DÖNEM KARI/ZARARI		168.691.836	64.309.761
DURDURULAN FAALİYETLER DÖNEM KARI/ZARARI		-	1.028.760
DÖNEM KARI/ZARARI		168.691.836	65.338.521
Dönem Karı/Zararının Dağılımı		-	-
Kontrol Gücü Olmayan Paylar	16	206	104
Ana Ortaklık Payları		168.691.630	65.338.417
Pay Başına Kazanç (Zarar)		-	-
Sürdürülen Faaliyetlerden Pay Başına Kazanç (Zarar)	26	1,4058	0,9695
DİĞER KAPSAMLI GELİR		-	-
Kar veya Zararda Yeniden Sınıflandırılmayacaklar		(334.455)	(641.690)
Diğer Kar veya Zarar Olarak Yeniden Sınıflandırılmayacak Diğer Kapsamlı Gelir Unsurları	23	(418.069)	(822.676)
Kar veya Zararda Yeniden Sınıflandırılmayacak Diğer Kapsamlı Gelire İlişkin Vergiler		83.614	180.986
Dönem Vergi Gideri/Geliri		-	-
Ertelemiş Vergi Gideri/Geliri	25	83.614	180.986
DİĞER KAPSAMLI GELİR		(334.455)	(641.690)
TOPLAM KAPSAMLI GELİR		168.357.381	64.696.831
Kontrol Gücü Olmayan Paylar	16	206	94
Ana Ortaklık Payları		168.357.175	64.696.737

Takip eden notlar mali tabloların tamamlayıcı parçasını oluştururlar.

GEDİK YATIRIM MENKUL DEĞERLER A.Ş. VE BAĞLI ORTAKLIKLARI
01.01.-31.12.2020 ve 2019 DÖNEMLERİNE AİT
KONSOLİDE ÖZSERMAYE DEĞİŞİM TABLOLARI
(Tutarlar aksi belirtilmedikçe Türk Lirası (TL) olarak ifade edilmiştir)

		Toplam Özkaynaklar											
		Ana Ortaklığa Ait Özkaynaklar										Kontrol Gücü Olmayan Paylar	Toplam Özkaynaklar
	Dipnot Referansları	Ödenmiş Sermaye	Pay İhraç Primleri/İskontoları	Kar veya Zararda Yeniden Sınıflandırılmayacak Birikmiş Diğer Kapsamlı Gelirler ve Giderler	Kardan Ayrılan Kısıtlanmış Yedekler	Diğer Yedekler	Birikmiş Karlar		Ana Ortaklığa Ait Özkaynaklar	Kontrol Gücü Olmayan Paylar	Toplam Özkaynaklar		
				Diger Kazanc/ Kayıplar			Geçmiş Yıllar Kar / Zararları	Net Dönem Karı Zararı					
ÖNCEKİ		67.392.000	-	(199.039)	9.066.371	-	13.173.524	28.269.442	117.702.298	174.249	117.876.547		
DÖNEM	Transferler	-	-	-	1.596.023	-	26.673.419	(28.269.442)	-	-	-		
	Toplam Kapsamlı Gelir (Gider)	-	-	(641.680)	-	-	-	65.338.417	64.696.737	94	64.696.831		
	Kar Dağıtımı	-	-	-	-	-	(12.000.000)	-	(12.000.000)	-	(12.000.000)		
	Dönem Sonu Bakıyeler	67.392.000	-	(840.719)	10.662.394	-	27.846.943	65.338.417	170.399.035	174.343	170.573.378		
CARİ		67.392.000	-	(840.719)	10.662.394	-	27.846.943	65.338.417	170.399.035	174.343	170.573.378		
DÖNEM	Transferler	-	-	-	8.597.451	-	56.740.966	(65.338.417)	-	-	-		
	Bağlı Ortaklık Çıkışı	-	-	58.216	(9.422)	-	(447.356)	-	(398.562)	(173.539)	(572.101)		
	Sermaye Arttırımı	52.608.000	-	-	-	-	(52.608.000)	-	-	-	-		
	Bağlı Ortaklık Kuruluşu	-	-	-	-	-	-	-	-	3.712.500	3.712.500		
	Toplam Kapsamlı Gelir (Gider)	-	-	(334.455)	-	-	-	168.691.630	168.357.175	206	168.357.381		
	Dönem Sonu Bakıyeler	120.000.000	-	(1.116.958)	19.250.423	-	31.532.553	168.691.630	338.357.648	3.713.510	342.071.158		

Takip eden notlar mali tabloların tamamlayıcı parçasını oluştururlar.

GEDİK YATIRIM MENKUL DEĞERLER A.Ş. VE BAĞLI ORTAKLIKLARI
01.01. -31.12.2020 ve 2019 DÖNEMLERİNE AİT
KONSOLİDE NAKİT AKIM TABLOLARI
(Tutarlar aksi belirtilmedikçe Türk Lirası (TL) olarak ifade edilmiştir)

	Dipnot Ref.	Denetimden	Denetimden
		Geçmiş	Geçmiş
		Cari Dönem	Önceki Dönem
		01.01.-	01.01.-
		31.12.2020	31.12.2019
A. İŞLETME FAALİYETLERİNDEN NAKİT AKIŞLARI		145.120.317	(37.447.153)
Dönem Karı (Zararı)		168.691.836	65.338.522
Sürdürülen Faaliyetlerden Dönem Karı (Zararı)	26	168.691.836	64.309.762
Durdurulan Faaliyetlerden Dönem Karı (Zararı)		-	1.028.760
Dönem Net Karı (Zararı) Mutabakatı İle İlgili Düzeltmeler		66.649.705	3.033.558
Amortisman ve İtfa Gideri İle İlgili Düzeltmeler	21	10.338.158	7.663.151
Değer Düşüklüğü (İptali) İle İlgili Düzeltmeler		9.698.049	(20.279.349)
Alacaklarda Değer Düşüklüğü (İptali) İle İlgili Düzeltmeler		-	-
Diğer Finansal Varlıklar Değer Düşüklüğü (İptali) İle İlgili Düzeltmeler	28	10.410.993	(20.280.219)
Diğer Değer Düşüklükleri (İptalleri) İle İlgili Düzeltmeler		(712.944)	870
Karşılıklar İle İlgili Düzeltmeler		(3.596.166)	2.710.920
Çalışanlara Sağlanan Faydalara İlişkin Karşılıklar (İptali) İle İlgili Düzeltmeler	14	(1.659.749)	2.710.920
Diğer Karşılıklar (İptalleri) İle İlgili Düzeltmeler	13	(1.936.417)	-
Faiz (Gelirleri) ve Giderleri İle İlgili Düzeltmeler		1.661.806	1.382.523
Faiz Giderleri İle İlgili Düzeltmeler	12	1.661.806	1.382.523
Vergi (Geliri) Gideri İle İlgili Düzeltmeler	25	48.547.858	11.556.313
İşletme Sermayesinde Gerçekleşen Değişimler		(56.683.137)	(97.601.990)
Finansal Yatırımlardaki Azalış (Artış)	28	(87.812.418)	(84.044.023)
Ticari Alacaklardaki Azalış (Artış) İle İlgili Düzeltmeler		(919.638.414)	(260.510.214)
İlişkili Taraflardan Ticari Alacaklardaki Azalış (Artış)	6	2.745.396	(2.560.063)
İlişkili Olmayan Taraflardan Ticari Alacaklardaki Azalış (Artış)	7	(922.383.810)	(257.950.151)
Faaliyetlerle İlgili Diğer Alacaklardaki Azalış (Artış) İle İlgili Düzeltmeler		(81.282.377)	(57.104.730)
İlişkili Olmayan Taraflardan Diğer Alacaklardaki Azalış (Artış)	8	(81.282.377)	(57.104.730)
Türev Varlıklardaki Azalış (Artış)		-	-
Peşin Ödenmiş Giderlerdeki Azalış (Artış)	9	(783.765)	(136.860)
Ticari Borçlardaki Artış (Azalış) İle İlgili Düzeltmeler		1.028.855.021	295.593.167
İlişkili Taraflara Ticari Borçlardaki Artış (Azalış)	6	16.851.709	27.795.976
İlişkili Olmayan Taraflara Ticari Borçlardaki Artış (Azalış)	7	1.012.003.312	267.797.191
Çalışanlara Sağlanan Faydalar Kapsamında Borçlardaki Artış (Azalış)	14	1.926.585	327.137
Faaliyetler İle İlgili Diğer Borçlardaki Artış (Azalış) İle İlgili Düzeltmeler		2.052.231	1.972.619
İlişkili Olmayan Taraflara Faaliyetlerle İlgili Diğer Borçlardaki Artış (Azalış)	8	2.052.231	1.972.619
İşletme Sermayesinde Gerçekleşen Diğer Artış (Azalış) İle İlgili Düzeltmeler		-	6.300.914
Faaliyetlerle İlgili Diğer Yükümlülüklerdeki Artış (Azalış)		-	6.300.914
Faaliyetlerden Elde Edilen Nakit Akışları		(33.538.087)	(8.217.243)
Vergi İadeleri (Ödemeleri)	25	(33.538.087)	(8.217.243)
B. YATIRIM FAALİYETLERİNDEN KAYNAKLANAN NAKİT AKIŞLARI		(4.016.578)	(15.178.717)
Maddi ve Maddi Olmayan Varlıkların Satışından Kaynaklanan Nakit Girişleri		2.806.847	286.348
Maddi Duran Varlıkların Satışından Kaynaklanan Nakit Girişleri	10	2.806.847	286.348
Maddi ve Maddi Olmayan Varlıkların Alımından Kaynaklanan Nakit Çıkışları		(12.759.267)	(15.465.065)
Maddi Duran Varlık Alımından Kaynaklanan Nakit Çıkışları	10	(10.225.454)	(13.022.966)
Maddi Olmayan Duran Varlık Alımından Kaynaklanan Nakit Çıkışları	11	(2.533.813)	(2.442.099)
Satış Amacıyla Elde Tutulan Duran Varlık Satışlarından Kaynaklanan Nakit Girişleri	24	5.935.842	-
C. FİNANSMAN FAALİYETLERİNDEN NAKİT AKIŞLARI		223.592.357	72.452.673
Bağlı Ortaklıklardaki Kontrolün Kaybına Yol Açmayan Nakit Girişleri	16	3.712.500	-
Borçlanmadan Kaynaklanan Nakit Girişleri		360.081.034	222.629.663
Kredilerden Elde Edilen Nakit	28	275.851.868	165.939.040
İhraç Edilen Borçlanma Araçlarından Nakit Girişleri	28	84.229.166	56.690.623
Borç Ödemelerine İlişkin Nakit Çıkışları		(135.939.040)	(133.214.706)
Kredi Geri Ödemelerine İlişkin Nakit Çıkışları	28	(135.939.040)	(81.044.913)
İhraç Edilmiş Borçlanma Araçları Geri Ödemelerinden Nakit Çıkışları		-	(52.169.793)
Kira Sözleşmelerinden Kaynaklanan Borç Ödemelerine İlişkin Nakit Çıkışları	12	(4.262.137)	(4.962.284)
Ödenen Temettümler		-	(12.000.000)
NAKİT VE NAKİT BENZERLERİNDEKİ NET ARTIŞ (AZALIŞ)		364.696.096	19.826.803
(A+B+C)		364.696.096	19.826.803
D. DÖNEM BAŞI NAKİT VE NAKİT BENZERLERİ	33	267.510.517	247.683.714
DÖNEM SONU NAKİT VE NAKİT BENZERLERİ (A+B+C+D)	33	632.206.613	267.510.517

Takip eden notlar mali tabloların tamamlayıcı parçasını oluştururlar.

GEDİK YATIRIM MENKUL DEĞERLER A.Ş. VE BAĞLI ORTAKLIKLARI
31.12.2020 TARİHİNDE SONA EREN HESAP DÖNEMİNE AİT
KONSOLİDE FİNANSAL TABLOLARA İLİŞKİN DİPNOTLAR
(Tutarlar aksi belirtilmedikçe Türk Lirası (TL) olarak ifade edilmiştir)

NOT 1 - ORGANİZASYON VE FAALİYET KONUSU

Gedik Yatırım Menkul Değerler A.Ş. (“Ana Ortaklık”), bağlı ortaklıkları ile birlikte (“Grup”) sermaye piyasasında aracılık, portföy yönetimi, portföy işletmeciliği ve diğer sermaye piyasası faaliyetlerinde bulunmaktadır.

Ana Ortaklık’ın Sermaye Piyasası Kurulu’ndan alınmış yetki/izin belgeleri aşağıda sunulmaktadır;

- 27.08.2015 tarih ve G-009 (276) nolu Geniş Yetkili Aracı Kurum Belgesi

Ana Ortaklık’ın aldığı bu yetki belgesi ile işlem aracılığı faaliyeti, portföy aracılığı faaliyeti, bireysel portföy yöneticiliği faaliyeti, yatırım danışmanlığı faaliyeti, aracılık yüklenimi suretiyle halka arz aracılık faaliyeti ve sınırlı saklama faaliyetinde bulunmasına izin verilmiştir

Ana Ortaklık, III-37.1 sayılı Yatırım Hizmetleri ve Faaliyetleri ile Yan Hizmetlere İlişkin Tebliği ve III-39.1 sayılı Yatırım Kuruluşlarının Kuruluş ve Faaliyet Esasları Hakkında Tebliğ uyarınca faaliyet izinlerinin yenilenerek “geniş yetkili aracı kurum” sıfatıyla faaliyetlerine devam etmek üzere Sermaye Piyasası Kurulu’na başvuruda bulunmuştur. Bu başvuru neticesinde Ana Ortaklık’ın eski mevzuata uygun tüm yetki belgeleri, SPK’nın onayı doğrultusunda iptal edilmiş ve SPK tarafından Ana Ortaklık’a yukarıda açıklanan Geniş Yetkili Aracı Kurum Belgesi gönderilmiştir.

Ana Ortaklık, Altayçeşme Mah. Çamlı Sok. Ofispark Maltepe no:21/45 Kat:10 - 11 - 12 Maltepe / İstanbul merkez adresinde faaliyet göstermektedir.

31.12.2020 tarihi itibarıyla Ana Ortaklık’ın sermayesi 120.000.000 TL (31.12.2019: 67.392.000 TL) olup, Grup’u kontrol eden ana ortaklar, Erhan Topaç ve Hakkı Gedik’tir (Dipnot 30). 09.04.2020 tarihli Yönetim Kurulu kararı uyarınca 67.392.000 TL tutarındaki Ana Ortaklık sermayesinin %78,06267 oranında arttırılarak 120.000.000 TL’ye çıkartılmasına ve 52.608.000 TL tutarındaki artışın tamamının 2019 yılı dönem karından karşılanarak sermayeye eklenmesine ve ihraç edilecek bu payların bedelsiz olarak hissedarlara verilmesine karar verilmiştir. İlgili sermaye artışı 15.04.2020 tarihi itibarıyla İstanbul Ticaret Sicil Memurluğu tarafından tescil edilmiştir. Sermaye Piyasası Kurulu’nun 07.05.2020 tarih ve 28/614 sayılı kararı ile onaylanmıştır.

18.01.2016 tarih ve 1473 sayılı Yönetim Kurulu Kararı ile kayıtlı sermaye tavanının 100.000.000 TL’den 150.000.000 TL’ye çıkartılmasına karar verilmiştir. Yapılan başvuruya, Sermaye Piyasası Kurulu’nun 27.01.2016 tarih, 29833736-110.04.02-E.973 sayılı kararı izin verilmiştir.

31.12.2020 tarihi itibarıyla Ana Ortaklık sermayesini temsil eden hisse senetlerinin %49.15’i (31.12.2019: %35) Borsa İstanbul’da (BİST) işlem görmektedir. Bu hisselerin, grup dışındaki dolaşımdaki payları halka açık kısmın % 10.51’i (31.12.2019: %4,75) fiili olarak Borsa İstanbul’da (BİST) dolaşımdadır.

31.12.2020 tarihinde sona eren dönem içinde Grup bünyesinde istihdam edilen personel sayısı, 364 kişi Ana Ortaklık ve 83 kişi Bağlı Ortaklıklar bünyesinde olmak üzere 447 kişidir (31.12.2019: 400 kişi).

GEDİK YATIRIM MENKUL DEĞERLER A.Ş. VE BAĞLI ORTAKLIKLARI
31.12.2020 TARİHİNDE SONA EREN HESAP DÖNEMİNE AİT
KONSOLİDE FİNANSAL TABLOLARA İLİŞKİN DİPNOTLAR
(Tutarlar aksi belirtilmedikçe Türk Lirası (TL) olarak ifade edilmiştir)

NOT 1 - ORGANİZASYON VE FAALİYET KONUSU (Devamı)

Adresler

Merkez	: Altayçeşme Mah. Çamlı Sok. Ofispark Maltepe no:21/45 Kat:10 - 11 - 12 Maltepe / İstanbul
Şube (Adana)	: Çınarlı Mah. Ziyapaşa Bulvarı No: 78 Günep Ziyapaşa İş M.İ Kat: 5 No: 504 Seyhan /ADANA
Şube (Adapazarı)	: Tiğçılar Mah. Yeni Cami Sok. No: 5/201 Adapazarı / SAKARYA
Şube (Alanya)	: Şekerhane Mah..1100 Sk.Dış Kapı No :9 İç Kapı No:206 Alanya/ANTALYA
Şube (Antalya)	: Tahıl Pazarı Mah.404 Sok. Hafız Ahmet Bedesteni No:5/29-30 ANTALYA
Şube (Bakırköy)	: Cevizlik Mah. Muhasebeci Sok. Neşe Han No:1 Kat:3 Bakırköy /İSTANBUL
Şube (Batı Ataçehir)	: Barbaros Mah. İhlamur Bulvarı Sarkaç Sok. Ağaoğlu My Prestige No:1 D: 12-13 Ataçehir/İSTANBUL
Şube (Bodrum)	: Yokuşbaşı Mah. Kıbrıs Şehitleri Caddesi Ataman İşmerkezi No: 19 Kat: 2 Bodrum /MUĞLA
Şube (Bursa)	: İhsaniye Mah.İlknur sok.Dış Kapı no:1D İç Kapı No:8 Nilüfer/BURSA
Şube (Bursa Nilüfer)	: Odonluk Mah. Liman Cad. No: 7 Nilüfer /BURSA
Şube (Ankara/Çankaya)	: Yıldızevler Mahallesi 714. Sokak Dış Kapı No : 5 İç Kapı No : 38 Vizyon Plaza Çankaya/Ankara
Şube (Çanakkale)	: Kemalpaşa Mah. Şair Ece Ayhan Meydanı Dış Kapı No : 22 Kat: 2 İç Kapı No : 2 Merkez / ÇANAKKALE
Şube (Çorum)	: Yavruturna Mah. 1. Maliye Sok. No: 1 Kat: 4 D: 22 ÇORUM
Şube (Denizli)	: Saraylar Mah. İkinci Ticari Yol Cad. Kimil İş Merkezi No: 24 K:4 D:8 DENİZLİ
Şube (Edirne)	: Sabuni Mah. Banka Aralığı Sok. Kardeşler İş Merkezi No:10/19 Merkez/EDİRNE
Şube (Elazığ)	: Yeni Mah. Gazi Cad. No: 28/3 ELAZIĞ
Şube (Eskişehir)	: Cumhuriyet Mah. Sakarya Cad. Şen Sok. Onur İşhanı No:1 Kat:4 ESKİŞEHİR
Şube (Fethiye)	: Babataşı Mah.774. Sok. No: 2 Fethiye / MUĞLA
Şube (Gebze)	: Hacı Halil Mah. Hükümet Cad. No: 95 Gebze / KOCAELİ
Şube (Bağdat Caddesi)	: Bağdat Cad. No: 351 / 5 Esen Apt. Şaşkınbakkal / İSTANBUL
Şube (İzmir)	: Kültür Mah. Cumhuriyet Bulvarı No:139 Arpacıoğlu Apt. K:3 Konak/İZMİR
Şube (Kapalıçarşı)	: Kürkçüler Sk . No:25 Eminönü / Kapalıçarşı / İSTANBUL
Şube (Karabük)	: Bayır Mah.Menderes Cad.Çebioğlu Twin Towers B Blok Dış Kapı No:107 Merkez/KARABÜK
Şube (Karadeniz Ereğli)	: Müftü Mah. Süheyle Erel Sok. No: 2/1 Ay City İş Merkezi Kat: 7 Ofis no :85 Karadeniz Ereğli/ZONGULDAK
Şube (Kayseri)	: Hunat Mah.Postalar Geçidi Sk.Dış Kapı No:1 İç Kapı No:206 Melikgazi/KAYSERİ
Şube (Ankara / Kızılay)	: Mustafa Kemal Mah. 2157 Sk. Dış Kapı No : 2 İç Kapı No : 11 Çankaya/ ANKARA
Şube (Konya)	: Beyazıt Mahallesi Hüsnü Aşk Sok. Bezirci İş Merkezi Kat:4 D:403 Selçuklu / KONYA
Şube (Kuşadası)	: Türkmen Mah. Atatürk Bulvarı Dış Kapı No : 68/2 İç Kapı No : 3 Kuşadası / Aydın
Şube (Malatya)	: Büyük Hüseyin Bey Mah. Atatürk Cad. Anadolu İş M. K: 3 No: 23 D: 9-10-11 Battalgazi /MALATYA
Şube (Maltepe)	: Bağlarbaşı Mah. Bağdat Cad. Gedik İş Merkezi No: 414 /22 K: 2 Maltepe /İSTANBUL
Şube (Manisa)	: Anafartalar Mah. Mustafa Kemal Paşa Cad. Kamil Menteş Apt. No:34/1 MANİSA
Şube (Mersin)	: Mahmudiye Mah. Atatürk Cad. Adil Kanun İş Hanı Kat: 2 Akdeniz / MERSİN
Şube (Nazilli)	: Altıntaş Mah. İstasyon Bulvarı No:19/12 Kat:4 Nazilli / AYDIN
Şube (Ordu)	: Düz Mah.Yıldırım Cad.Dış Kapı no:4 İç kapı No:503 Altınordu/ORDU
Şube (Samsun)	: Kale Mah. Kaptanağa Sok. No: 18 / 41 Mecit Turan İş Merkezi İlkadım / SAMSUN
Şube (Şişli)	: Esentepe Mah. Büyükdere Cad. Dış Kapı N201 Loft Residence İç Kapı N 50 Şişli /İSTANBUL
Şube (Tophane)	: Necatibey Cad. Alipasa Degirmen Sok. No:24 80040 Tophane/Karaköy/ İSTANBUL
Şube (Trabzon)	: Kemer kaya Mah. K.Maraş Cad. Ticaret Mektep Sok. Ustaömeroğlu İş M. No: 9/9 Ortahisar/TRABZON
Şube (Ümraniye)	: İnkılap Mah. Küçüksu Cad. Çeşminaz Sok. N:2 D:7 Ümraniye/İSTANBUL
Şube (Uşak)	: İsmetpaşa Cad. No: 45 K:2 Mavi Plaza UŞAK

Merkez	: Nispetiye Mah.Aytar Cad.Metro İş Merkezi No:10 D:5 K:1 Levent/Beşiktaş/İSTANBUL
Şube (Ankara)	: Tunalı Hilmi Cad.No:60/12 Kavaklıdere/ANKARA
Şube (Beylikdüzü)	: Yakuplu Mah.Hürriyet Bulvarı No:1 Skyport Residence K:3 D:63 Beylikdüzü/İSTANBUL
Şube (Erenköy)	: Bağdat cad.Beyaz Apt.No:339/5 Erenköy/Kadıköy/İSTANBUL
Şube (Nişantaşı)	: Vali Konağı Cad.No:77/3 K:3 Nişantaşı/Şişli/İSTANBUL
Şube (Sirkeci)	: Hocapaşa Mah.Hüdavendigâr Cad.No:12 Sirkeci/Fatih/İSTANBUL

GEDİK YATIRIM MENKUL DEĞERLER A.Ş. VE BAĞLI ORTAKLIKLARI
31.12.2020 TARİHİNDE SONA EREN HESAP DÖNEMİNE AİT
KONSOLİDE FİNANSAL TABLOLARA İLİŞKİN DİPNOTLAR
(Tutarlar aksi belirtilmedikçe Türk Lirası (TL) olarak ifade edilmiştir)

NOT 1 - ORGANİZASYON VE FAALİYET KONUSU (Devamı)

Ekli konsolide finansal tablolarda tam konsolidasyona dahil edilen bağlı ortaklıklar; (Dipnot: 2)

Şirketin İsmi	Faaliyet Alanı
Marbaş Menkul Değerler A.Ş.	Aracılık
HIVC Girişim Sermayesi Yatırım Ortaklığı A.Ş.	Girişim sermayesi

Bağlı Ortaklık : Marbaş Menkul Değerler A.Ş.

Bağlı Ortaklık 18.07.1990 tarihinde İstanbul Ticaret Siciline tescil ve 30.07.1990 tarih, 2576 sayılı Türkiye Ticaret Sicili Gazetesi'nde ilan edilerek kurulmuştur. Bağlı Ortaklığın amacı, Sermaye Piyasası Kanunu ve ilgili mevzuat hükümlerine uygun olarak bağlı ortaklığın ana sözleşmesinde belirtilen sermaye piyasası faaliyetlerinde bulunmaktır.

Sermaye Piyasası Kurulu'ndan onaylı yetki belgeleri aşağıda sunulmaktadır:

- 02.01.2015 tarih ve 2 nolu Kısmi Yetkili Aracı Kurum Belgesi

Bağlı Ortaklık : HIVC Girişim Sermayesi Yatırım Ortaklığı A.Ş.

Şirket'in faaliyet kapsamı, faaliyet şartları ve faaliyetlere ilişkin sınırlamalarda Sermaye Piyasası Kurulu'nun düzenlemelerine ve ilgili mevzuata uyulur. Şirket, portföyün döviz, faiz ve piyasa riskleri gibi risklere karşı korunması amacıyla, yatırım amacına uygun portföy yönetim teknikleri ile para ve sermaye piyasası araçları kullanılabilir, bu amaçla Kurulca belirlenecek esaslar çerçevesinde opsiyon sözleşmeleri, forward, finansal vadeli işlemler, vadei işlemlere dayalı opsiyon işlemleri, sermaye piyasası mevzuatında tanımlanan türev araçlara taraf olabilir. Şirketin faaliyet kapsamı, faaliyet yasakları, yatırım faaliyetleri ve yatırım sınırlandırmalarında Sermaye Piyasası Kurulu'nun düzenlemeleri ve ilgili mevzuata uyulur.

31.12.2020 ve 31.12.2019 tarihleri itibariyle Ana Ortaklık nezdinde konsolide edilen Bağlı Ortaklık ve Ana Ortaklık'ın etkin hisse oranı aşağıda gösterilmiştir:

Şirketin İsmi	Faaliyet Alanı	Nominal Sermayesi	31.12.2020		31.12.2019	
			Direkt İştirak Oranı (%)	Toplam İştirak Oranı (%)	Direkt İştirak Oranı (%)	Toplam İştirak Oranı (%)
Marbaş Menkul Değerler A.Ş.	Aracı Kurum	25.000.000	99,997	99,997	99,996	99,996
HIVC Girişim Sermayesi	Girişim Sermayesi	25.000.000	85,150	85,150	--	--

GEDİK YATIRIM MENKUL DEĞERLER A.Ş. VE BAĞLI ORTAKLIKLARI
31.12.2020 TARİHİNDE SONA EREN HESAP DÖNEMİNE AİT
KONSOLİDE FİNANSAL TABLOLARA İLİŞKİN DİPNOTLAR
(Tutarlar aksi belirtilmedikçe Türk Lirası (TL) olarak ifade edilmiştir)

NOT 2 – FİNANSAL TABLOLARIN SUNUMUNA İLİŞKİN ESASLAR

2.1) Sunuma İlişkin Temel Esaslar

2.1.1) Uygulanan muhasebe standartları ve TMS'ye uygunluk beyanı

İlişikteki 31.12.2020 tarihinde sona eren döneme ait konsolide finansal tablolar Sermaye Piyasası Kurulu'nun ("SPK") 13.06.2013 tarih ve 28676 sayılı Resmi Gazete'de yayımlanan Seri II, 14.1 No'lu "Sermaye Piyasasında Finansal Raporlamaya İlişkin Esaslar Tebliği" hükümleri uyarınca Kamu Gözetimi Muhasebe ve Denetim Standartları Kurumu ("KGGK") tarafından yayımlanan ve yürürlüğe girmiş olan Türkiye Muhasebe Standartları'na ("TMS") uygun olarak hazırlanmıştır. TMS; Türkiye Muhasebe Standartları, Türkiye Finansal Raporlama Standartları ile bunlara ilişkin ek ve yorumlardan oluşmaktadır.

SPK'nın 17.03.2005 tarih ve 11/367 sayılı Kararı uyarınca, Türkiye'de faaliyette bulunan ve SPK Muhasebe Standartları'na uygun olarak finansal tablo hazırlayan şirketler için, 01.01.2005 tarihinden itibaren geçerli olmak üzere enflasyon muhasebesi uygulamasına son verilmiştir. Buna istinaden, finansal tablolarda 01.01.2005 tarihinden itibaren 29 No'lu "Yüksek Enflasyonlu Ekonomilerde Finansal Raporlama" Standardı ("TMS 29") uygulanmamıştır.

Finansal tablolar ve tamamlayıcı notları, SPK tarafından açıklanan raporlama formatlarına uygun olarak sunulmuştur.

Finansal tablolar, gerçeğe uygun değer farkı kar veya zarara yansıtılan finansal varlıkların haricinde, tarihi maliyet esasına göre hazırlanmaktadır. Tarihi maliyetin belirlenmesinde, varlıklar için ödenen tutar esas alınmaktadır.

Grup, muhasebe kayıtlarının tutulmasında ve kanuni finansal tablolarının hazırlanmasında, Türk Ticaret Kanunu ("TTK"), vergi mevzuatı ve Türkiye Cumhuriyeti Maliye Bakanlığı tarafından çıkarılan Tekdüzen Hesap Planını esas almaktadır. Konsolide finansal tablolar, gerçeğe uygun değerleri ile gösterilen finansal varlık ve yükümlülüklerin dışında, tarihi maliyet esasına baz alınarak Türk Lirası olarak hazırlanmıştır. Konsolide finansal tablolar, tarihi maliyet esasına göre hazırlanmış kanuni kayıtlara TMS/IFRS uyarınca doğru sunumun yapılması amacıyla gerekli düzeltme ve sınıflandırmalar yansıtılarak düzenlenmiştir.

Netleştirme/Mahsup

Finansal varlık ve yükümlülükler, gerekli kanuni hak olması, söz konusu varlık ve yükümlülükleri net olarak değerlendirmeye niyet olması veya varlıkların elde edilmesi ile yükümlülüklerin yerine getirilmesinin birbirini takip ettiği durumlarda net olarak gösterilirler.

İşletmenin Sürekliliği

Grup, finansal tablolarını işletmenin sürekliliği ilkesine göre hazırlamıştır.

Finansal tabloların onaylanması

Grup'un 31.12.2020 tarihi itibarıyla düzenlenmiş konsolide finansal durum tablosu, bu tarihte sona eren yıla ait konsolide kar veya zarar tablosu ve diğer kapsamlı gelir tablosu ile konsolide finansal tabloları tamamlayıcı dipnotlar 9.02.2021 tarihinde Yönetim Kurulu tarafından onaylanmıştır. Genel Kurul finansal tabloların yayımı sonrası finansal tabloları değiştirme gücüne sahiptir.

2.1.2) Geçerli ve raporlama para birimi

Grup'un finansal tabloları, faaliyette bulunduğu temel ekonomik çevrede geçerli olan para birimi (fonksiyonel para birimi) ile sunulmuştur. İşletmenin finansal durumu ve faaliyet sonucu, Grup'un geçerli para birimi olan ve finansal tablo için sunum para birimi olan Türk Lirası ("TL") cinsinden ifade edilmiştir.

GEDİK YATIRIM MENKUL DEĞERLER A.Ş. VE BAĞLI ORTAKLIKLARI
31.12.2020 TARİHİNDE SONA EREN HESAP DÖNEMİNE AİT
KONSOLİDE FİNANSAL TABLOLARA İLİŞKİN DİPNOTLAR
(Tutarlar aksi belirtilmedikçe Türk Lirası (TL) olarak ifade edilmiştir)

NOT 2 – FİNANSAL TABLOLARIN SUNUMUNA İLİŞKİN ESASLAR (Devamı)

2.2) Muhasebe Politikalarında Değişiklikler

Muhasebe politikalarında yapılan önemli değişiklikler ve tespit edilen önemli muhasebe hataları geriye dönük olarak uygulanır ve önceki dönem finansal tabloları yeniden düzenlenir.

Aşağıda belirtilen değişiklikler dışında, Grup'un ara dönem finansal tablolarında uygulanan muhasebe politikaları, 31 Aralık 2019 tarihinde sona eren yıl itibarıyla hazırlanan yıllık finansal tablolarında uygulanan muhasebe politikalarıyla aynıdır.

2.3) Karşılaştırmalı bilgiler ve önceki dönem finansal tabloların yeniden düzenlenmesi

Finansal durum ve performans trendlerinin tespitine imkan vermek üzere, Grup'un konsolide finansal tabloları önceki dönemle karşılaştırmalı hazırlanmaktadır.

2.4) Muhasebe tahminlerindeki değişiklikler ve hatalar

Bir muhasebe tahminindeki değişikliğin etkisi, yalnızca bir döneme ilişkinse, değişikliğin yapıldığı cari dönemde; gelecek dönemlere de ilişkinse, hem değişikliğin yapıldığı hem de gelecek dönemde, ileriye yönelik olarak, net dönem karı veya zararının belirlenmesinde dikkate alınacak şekilde finansal tablolara yansıtılır.

Bir hatanın düzeltme tutarı geriye dönük olarak dikkate alınır. Bir hata, ortaya çıktığı önceki dönemlere ilişkin karşılaştırmalı tutarların yeniden düzenlenmesi veya bir sonraki raporlama döneminden önce meydana geldiğinde, söz konusu döneme ait birikmiş karlar hesabının yeniden düzenlenmesi yoluyla düzeltilir. Bilgilerin yeniden düzenlenmesi aşırı bir maliyete neden oluyorsa önceki dönemlere ait karşılaştırmalı bilgiler yeniden düzenlenmemekte, bir sonraki dönemin birikmiş karlar hesabı, söz konusu dönem başlamadan önce hatanın kümülatif etkisiyle yeniden düzenlenmektedir.

GEDİK YATIRIM MENKUL DEĞERLER A.Ş. VE BAĞLI ORTAKLIKLARI
31.12.2020 TARİHİNDE SONA EREN HESAP DÖNEMİNE AİT
KONSOLİDE FİNANSAL TABLOLARA İLİŞKİN DİPNOTLAR
(Tutarlar aksi belirtilmedikçe Türk Lirası (TL) olarak ifade edilmiştir)

NOT 2 – FİNANSAL TABLOLARIN SUNUMUNA İLİŞKİN ESASLAR (Devamı)

2.5) Önemli muhasebe değerlendirme, tahmin ve varsayımları

Konsolide finansal tabloların hazırlanması, Grup yönetiminin muhasebe politikalarının uygulanmasını ve raporlanan varlık, yükümlülük, gelir ve gider kalemlerini etkileyecek bir takım değerlendirme, tahmin ve varsayımlar yapmasını gerektirir. Ancak fiili sonuçlar yapılan tahminlerden farklı gerçekleşebilir. Cari dönem itibarıyla konsolide finansal tabloların hazırlanmasında esas alınan muhasebe politikalarının uygulanmasında kullanılan Grup yönetimine ait tahmin ve varsayımlarda önemli bir değişiklik olmamıştır.

Konsolide finansal tabloların Tebliğ'e uygun olarak hazırlanması, yönetimin, politikaların uygulanması ve raporlanan varlık, yükümlülük, gelir ve gider tutarlarını etkileyen kararlar, tahminler ve varsayımlar yapmasını gerektirmektedir. Gerçekleşen sonuçlar bu tahminlerden farklılık gösterebilir. Tahminler ve tahminlerin temelinin teşkil eden varsayımlar sürekli olarak gözden geçirilmektedir. Muhasebe tahminlerindeki güncellemeler, güncellenmenin yapıldığı dönemde ve bu güncellemelerden etkilenen müteakip dönemlerde kayıtlara alınır.

Grup'un önemli muhasebe varsayım ve tahminleri aşağıdaki gibidir:

Dipnot 7	Ticari alacak ve borçlar
Dipnot 10	Maddi duran varlıklar
Dipnot 13	Karşılıklar, koşullu varlık ve yükümlülükler
Dipnot 14	Çalışanlara sağlanan faydalara ilişkin karşılıklar
Dipnot 28	Finansal araçlardan kaynaklanan risklerin niteliği ve düzeyi
Dipnot 29	Finansal araçlar (gerçeğe uygun değer açıklamaları ve finansal riskten korunma muhasebesi çerçevesindeki açıklamalar)
Dipnot 25	Gelir vergileri (ertelenmiş vergi varlık ve yükümlülükleri dahil)

Nihai vergi tutarına olan etkileri kesinleşmeyen ilgili birçok işlem ve hesaplama normal iş akışı sırasında gerçekleşmekte olup bu gibi durumlar gelir vergisi karşılığı belirlenmesi sırasında önemli muhakemelerin kullanılmasını gerektirmektedir. Grup, vergisel olayların sonucunda ödenmesi tahmin edilen ek vergilerin oluşturduğu vergi yükümlüklerini kayıtlarına almaktadır. Grup'un önümüzdeki dönemlerde faydalanabileceği mali zararlardan doğan vergi alacaklarının bir kısmı, söz konusu mali zararların halihazırdaki bilgiler ışığında gelecekteki kullanımlarının kuvvetle muhtemel olması nedeniyle kayıtlara alınmıştır. Bu konular ile ilgili oluşan nihai vergisel sonuçların, başlangıçta kaydedilen tutarlardan farklı olduğu durumlarda, bu farklar belirlendiği dönemlerdeki gelir vergisi karşılığı ve ertelenmiş vergi bakiyelerini etkileyebilecektir (Dipnot 25).

GEDİK YATIRIM MENKUL DEĞERLER A.Ş. VE BAĞLI ORTAKLIKLARI
31.12.2020 TARİHİNDE SONA EREN HESAP DÖNEMİNE AİT
KONSOLİDE FİNANSAL TABLOLARA İLİŞKİN DİPNOTLAR
(Tutarlar aksi belirtilmedikçe Türk Lirası (TL) olarak ifade edilmiştir)

NOT 2 – FİNANSAL TABLOLARIN SUNUMUNA İLİŞKİN ESASLAR (Devamı)

2.6) Önemli muhasebe politikalarının özeti

2.6.1) Hasılat

Gelir ve giderlerin muhasebeleştirilmesi

Grup, portföyündeki finansal varlıkların satış gelirlerini, satış anında tahsil edilebilir hale geldiğinde; temettü ve benzeri gelirleri ise bu gelirlerin vadesinde tahsil edilebilir hale geldiğinde gelir kaydetmekte ve raporlamaktadır.

Hizmet gelirleri

Müşterilere sermaye piyasalarında alım satım işlemleri için verilen aracılık ve portföy yönetimi hizmetleri karşılığında elde edilen komisyon gelirleri, alım/satım işleminin yapıldığı tarihte satış geliri olarak yansıtılmaktadır.

Gerçeğe uygun değer farkı kar/zarara yansıtılan finansal varlıklar

Gerçeğe uygun değer farkı kar/zarara yansıtılan finansal varlıklar, bilançoya ilk olarak işlem maliyetleri de dahil olmak üzere maliyet değerleri ile yansıtılmakta ve kayda alınmalarını izleyen dönemlerde gerçeğe uygun değerleri üzerinden değerlendirilmektedir.

Gerçeğe uygun değer farkı kar/zarara yansıtılan finansal varlıkların alım-satımında elde edilen ve gerçeğe uygun değerinde meydana gelen gerçekleşmemiş değer artış azalışları sonucu ortaya çıkan kar veya zarar gelir tablosunda “Finansal Gelirler / (Giderler)” kalemine dahil edilmektedir.

Gerçeğe uygun değer farkı kar/zarara yansıtılan finansal varlıklar ticari işlem tarihli muhasebeleştirme modeline göre kayda alınmakta ve kayıtlardan çıkarılmaktadır.

Ters repo alacakları

Geri satmak kaydıyla alınan finansal varlıklar (“ters repo”), satış ve geri alış fiyatı arasındaki farkın iç iskonto oranı yöntemine göre döneme isabet eden kısmının ters repoların maliyetine eklenmesi suretiyle kaydedilmektedir.

GEDİK YATIRIM MENKUL DEĞERLER A.Ş. VE BAĞLI ORTAKLIKLARI
31.12.2020 TARİHİNDE SONA EREN HESAP DÖNEMİNE AİT
KONSOLİDE FİNANSAL TABLOLARA İLİŞKİN DİPNOTLAR
(Tutarlar aksi belirtilmedikçe Türk Lirası (TL) olarak ifade edilmiştir)

NOT 2 – FİNANSAL TABLOLARIN SUNUMUNA İLİŞKİN ESASLAR (Devamı)

2.6) Önemli muhasebe politikalarının özeti (Devamı)

2.6.1) Hasılat (Devamı)

Faiz gelir ve gideri

Faiz gelir ve giderleri gelir tablosunda tahakkuk esasına göre muhasebeleştirilmektedir.

Aracılık faaliyeti kapsamında müşterilerden alınan faiz gelirleri “Hasılat” içinde (Dipnot 1), banka mevduatlarından elde edilen faiz gelirleri ise “Finansman Gelirleri” de (Dipnot 37) raporlanır. Hisse senedi yatırımlarından elde edilen temettü geliri, hissedarların temettü alma hakkı doğduğu zaman kayda alınır.

2.6.2) Maddi duran varlıklar ve ilgili amortismanlar

Grup’un, mal ve hizmet üretimi veya arzında kullanılmak üzere, başkalarına kiraya verilmek (gayrimenkuller dışındaki duran varlıklar için) veya idari amaçlar çerçevesinde kullanılmak üzere elde tutulan ve bir dönemden fazla kullanımı öngörülen fiziki kalemleri maliyet modeli çerçevesinde, maliyet değerleriyle ifade edilmektedir.

Maddi duran varlığın maliyet değeri; alış fiyatı, ithalat vergileri ve geri iadesi mümkün olmayan vergiler, maddi duran varlığı kullanıma hazır hale getirmek için yapılan masraflardan oluşmaktadır. Maddi duran varlığın kullanımına başlandıktan sonra oluşan tamir ve bakım gibi harcamalar, oluştuğu dönemde gider olarak gelir tablosunda raporlanmaktadır. Yapılan harcamalar ilgili maddi varlığa gelecekteki kullanımında ekonomik bir değer artışı sağlıyorsa bu harcamalar varlığın maliyetine eklenmektedir.

Arazi ve yapılmakta olan yatırımlar hariç, amortisman tabi varlıklar, Grup yönetimi tarafından doğrusal amortisman yöntemi kullanılarak kıst bazında faydalı ömür esasına uygun bir şekilde amortisman tabi tutulmuştur. Amortisman süreleri aşağıdaki gibidir:

	Süre (Yıl)
Binalar	50
Tesis, makine ve cihazlar	4-10
Taşıtlar	5
Demirbaşlar	5-15
Özel maliyetler	5

Ekonomik ömür ve amortisman metodu düzenli olarak gözden geçirilmekte, buna bağlı olarak metodun ve amortisman süresinin ilgili varlıktan edinilecek ekonomik faydaları ile paralel olup olmadığına bakılmaktadır ve gerektiğinde düzeltme işlemi yapılmaktadır (Dipnot 10).

2.6.3) Maddi olmayan duran varlıklar

Grup’un maddi olmayan duran varlıkları, satın alma maliyeti değerinden, birikmiş itfa ve tükenme payları ile kalıcı değer kayıpları düşülmüş olarak gösterilmektedir. Satın alınan maddi olmayan duran varlıklar, özellikle yazılımlar, 3-14 yıllık faydalı ömürleri üzerinden doğrusal amortisman yöntemi kullanılarak kıst bazında itfa edilmektedirler. Maddi olmayan duran varlıklara ait itfa payı giderleri konsolide gelir tablosunda genel yönetim giderleri içinde gösterilir.

GEDİK YATIRIM MENKUL DEĞERLER A.Ş. VE BAĞLI ORTAKLIKLARI
31.12.2020 TARİHİNDE SONA EREN HESAP DÖNEMİNE AİT
KONSOLİDE FİNANSAL TABLOLARA İLİŞKİN DİPNOTLAR
(Tutarlar aksi belirtilmedikçe Türk Lirası (TL) olarak ifade edilmiştir)

NOT 2 – FİNANSAL TABLOLARIN SUNUMUNA İLİŞKİN ESASLAR (Devamı)

2.6) Önemli Muhasebe Politikalarının Özeti: (Devamı)

2.6.4) Varlıklarda değer düşüklüğü

Grup, ertelenen vergi varlıkları (Dipnot 25) ve şerefiye dışında kalan her bir finansal varlık için her bir bilanço tarihinde, söz konusu varlığa ilişkin değer kaybının olduğuna dair herhangi bir gösterge olup olmadığını değerlendirir. Eğer böyle bir gösterge mevcutsa, o varlığın geri kazanılabilir tutarı tahmin edilir. Kullanıma hazır olmayan maddi olmayan duran varlıklarda ise geri kazanılabilir tutar her bir bilanço tarihinde tahmin edilir. Varlığın geri kazanılabilir değeri, ilgili varlığın satış için katlanılacak giderler düşüldükten sonraki net satış fiyatı ile kullanım değerinin yüksek olanıdır.

Değer düşüklüğünün saptanması için varlıklar, nakit üreten birimler olan en alt seviyede gruplanırlar. Kullanıma hazır olmayan maddi olmayan duran varlıklarda ise geri kazanılabilir tutar her bir bilanço tarihinde tahmin edilir. Eğer söz konusu varlığın veya o varlığa ait nakit üreten herhangi bir biriminin kayıtlı değeri, kullanıma veya satılması için gerekli olan giderler düşüldükten sonraki satış yoluyla geri elde edilecek tutardan yüksekse değer düşüklüğü meydana gelmiştir. Değer düşüklüğü kayıpları kapsamlı gelir tablosuna gider olarak yansıtılır.

Bir varlıkta oluşan değer düşüklüğü kaybı, o varlığın geri kazanılabilir tutarındaki müteakip artışın, değer düşüklüğünün kayıtlara alınmalarını izleyen dönemlerde ortaya çıkan bir olayla ilişkilendirilebilmesi durumunda daha önce değer düşüklüğü ayrılan tutan geçmeyecek şekilde geri çevrilir.

Grup tüm finansal varlıkların değer düşüklüğü testi için aşağıdaki kriterleri göz önünde bulundurmaktadır:

- Borçlu tarafın önemli ölçüde finansal açıdan zorluk içinde olup olmaması,
- Anaparanın veya faizin ödenmemesi veya geç ödenmesi gibi sözleşme hükümlerine borçlu tarafın uymaması,
- Ekonomik veya yasal nedenlerden ötürü, borçlu olan tarafa herhangi bir imtiyazın tanınıp tanınmadığı,
- Borçlu olan tarafın finansal açıdan yeniden yapılandırmaya gitmesinin beklenmesi veya gitmesi,
- Bağımsız veriler kullanılarak, finansal varlıkların gelecekte Grup'un sağlayacakları nakit akışlarında önemli düşüşlerin olup olmayacağı.

2.6.5) Finansal araçlar

Finansal varlıklar

Grup, finansal varlıklarını “Gerçeğe uygun değer farkı kar/zarara yansıtılan finansal varlıklar”, “Gerçeğe uygun değer farkı diğer kapsamlı gelire yansıtılan finansal varlıklar” ve “İtfa edilmiş maliyeti ile ölçülen finansal varlıklar” olarak sınıflandırmakta ve muhasebeleşirmektedir.

Söz konusu finansal varlıkların alım ve satım işlemleri “Teslim tarihi”ne göre kayıtlara alınmakta ve kayıtlardan çıkarılmaktadır.

Finansal varlıkların sınıflandırılması Şirket yönetimi tarafından belirlenmiş “Piyasa riski politikaları” doğrultusunda yönetim tarafından satın alma amaçları dikkate alınarak, elde edildikleri tarihlerde belirlenmektedir.

Tüm finansal varlıklar, gerçeğe uygun değer farkı kar veya zarara yansıtılan ve gerçeğe uygun değerinden kayıtlara alınan finansal varlıklar haricinde, ilk olarak gerçeğe uygun piyasa değerinden varsa yatırımla ilgili satın alma masrafları da dahil olmak üzere maliyet bedelleri üzerinden gösterilmektedir.

GEDİK YATIRIM MENKUL DEĞERLER A.Ş. VE BAĞLI ORTAKLIKLARI
31.12.2020 TARİHİNDE SONA EREN HESAP DÖNEMİNE AİT
KONSOLİDE FİNANSAL TABLOLARA İLİŞKİN DİPNOTLAR
(Tutarlar aksi belirtilmedikçe Türk Lirası (TL) olarak ifade edilmiştir)

NOT 2 – FİNANSAL TABLOLARIN SUNUMUNA İLİŞKİN ESASLAR (Devamı)

2.6) Önemli Muhasebe Politikalarının Özeti (Devamı)

2.6.5) Finansal araçlar (Devamı)

Gerçeğe uygun değer farkı kar/zarara yansıtılan finansal varlıklar

Grup'ta "Gerçeğe uygun değer farkı kar/zarara yansıtılan finansal varlıklar" olarak sınıflandırılan finansal varlıklar, piyasada kısa dönemde oluşan fiyat ve benzeri unsurlardaki dalgalanmalardan kar sağlama amacıyla elde edilen, veya elde edilme nedeninden bağımsız olarak, kısa dönemde kar sağlamaya yönelik bir portföyün parçası olan finansal varlıklardır.

Gerçeğe uygun değer farkı kar/zarara yansıtılan finansal varlıklar ilk olarak kayda alınmalarında gerçeğe uygun değerleri kullanılmakta ve kayda alınmalarını izleyen dönemlerde gerçeğe uygun değerleri ile değerlendirilmektedir. Gerçeğe uygun değerinin belirlenmesinde bilanço tarihi itibarıyla oluşan bekleyen en iyi alış emri dikkate alınır. Gerçeğe uygun değere esas teşkil eden fiyat oluşumlarının aktif piyasa koşulları içerisinde gerçekleşmemesi durumunda gerçeğe uygun değer güvenilir bir şekilde belirlenmediği kabul edilmekte ve etkin faiz yöntemine göre hesaplanan "İskonto edilmiş değer" gerçeğe uygun değer olarak dikkate alınmaktadır. Yapılan değerlendirme sonucu oluşan kazanç ve kayıplar kar/zarar hesaplarına dahil edilmektedir.

Gerçeğe uygun değer farkı kar/zarara yansıtılan finansal varlıkların gerçeğe uygun değerindeki değişiklik sonucu ortaya çıkan kar veya zarar ve finansal varlıklardan elde edilen faiz ve kupon gelirleri gelir tablosunda "Finansal gelirler" hesabında izlenmektedir.

Gerçeğe uygun değer farkı diğer kapsamlı gelire yansıtılan finansal varlıklar

Varlıkların nakit akışlarının yalnızca anapara ve faiz ödemelerini temsil ettiği ve gerçeğe uygun değer farkı kâr veya zarara yansıtılan finansal varlık olarak tanımlanmayan, sözleşmeye bağlı nakit akışlarının tahsil edilmesi veya finansal varlığın satılması amacı ile elde tutulan finansal varlıklar; gerçeğe uygun değer farkı diğer kapsamlı gelire yansıtılan varlıklar olarak sınıflandırılır.

Söz konusu varlıklar kayda alınmalarını izleyen dönemlerde gerçeğe uygun değerle değerlendirilmektedir. Gerçeğe uygun değere esas teşkil eden fiyat oluşumlarının aktif piyasa koşulları içerisinde gerçekleşmemesi durumunda gerçeğe uygun değer güvenilir bir şekilde belirlenmediği kabul edilmekte ve etkin faiz yöntemine göre hesaplanan "İskonto edilmiş değer" gerçeğe uygun değer olarak dikkate alınmaktadır.

Gerçeğe uygun değer farkı diğer kapsamlı gelire yansıtılan finansal varlıkların gerçeğe uygun değerlerindeki değişikliklerden kaynaklanan "Gerçekleşmemiş kar ve zararlar" ilgili finansal varlığa karşılık gelen değer tahsili, varlığın satılması, elden çıkarılması veya zafiyete uğraması durumlarından birinin gerçekleşmesine kadar dönemin gelir tablosuna yansıtılmamakta ve özkaynaklar içindeki "Kar veya zararda yeniden sınıflandırılacak birikmiş diğer kapsamlı gelirler veya giderler" hesabında izlenmektedir.

Söz konusu finansal varlıkların tahsil edildiğinde veya elden çıkarıldığında özkaynak içinde yansıtılan birikmiş gerçeğe uygun değer farkları gelir tablosuna yansıtılmaktadır.

Finansal varlıkların faiz veya kar payları ilgili faiz gelirleri ve temettü gelirleri hesabında muhasebeleştirilmektedir.

GEDİK YATIRIM MENKUL DEĞERLER A.Ş. VE BAĞLI ORTAKLIKLARI
31.12.2020 TARİHİNDE SONA EREN HESAP DÖNEMİNE AİT
KONSOLİDE FİNANSAL TABLOLARA İLİŞKİN DİPNOTLAR
(Tutarlar aksi belirtilmedikçe Türk Lirası (TL) olarak ifade edilmiştir)

NOT 2 – FİNANSAL TABLOLARIN SUNUMUNA İLİŞKİN ESASLAR (Devamı)

2.6) Önemli Muhasebe Politikalarının Özeti (Devamı)

2.6.5) Finansal araçlar (Devamı)

İtfa edilmiş maliyet bedelinden muhasebeleştirilen varlıklar

Finansal varlığın, sözleşmeye bağlı nakit akışlarının tahsil edilmesini amaçlayan bir iş modeli kapsamında elde tutulması ve finansal varlığa ilişkin sözleşme şartlarının, belirli tarihlerde sadece anapara ve anapara bakiyesinden kaynaklanan faiz ödemelerini içeren nakit akışlarına yol açması durumunda finansal varlık itfa edilmiş maliyet üzerinden ölçülür. Söz konusu varlıklar, ilk kayda alınmalarında işlem maliyetlerini de içeren elde etme maliyeti ile muhasebeleştirilmektedir. Kayda alınmayı müteakiben etkin faiz oranı yöntemi kullanılarak “İskonto edilmiş bedeli” ile değerlendirilmektedir.

Ticari alacaklar, borçluya para sağlama yoluyla yaratılanlardan alım satım ya da kısa vadede satılma amacıyla elde tutulanlar dışında kalan itfa edilmiş maliyeti ile ölçülen finansal varlıklardır. Ticari alacaklar sabit veya belirlenebilir nitelikte ödemelere sahip olan, aktif bir piyasada işlem görmeyen ve türev olmayan finansal varlıklardır. Söz konusu ticari alacaklar ilk olarak gerçeğe uygun değerlerini yansıtan elde etme maliyet bedellerine işlem maliyetlerinin eklenmesi ile kayda alınmayı müteakiben, etkin faiz oranı yöntemi kullanılarak iskonto edilmiş bedelleri ile değerlendirilmektedir. Bunların teminatı olarak alınan varlıklarla ilgili olarak ödenen harçlar ve benzeri diğer masraflar işlem maliyetinin bir parçası olarak kabul edilmemekte ve gider hesaplarına yansıtılmaktadır.

Beklenen kredi zarar karşılığının ölçümü

İtfa edilmiş maliyeti ile ölçülen finansal varlıklar ve gerçeğe uygun değer farkı diğer kapsamlı gelire yansıtılan finansal varlıklara ilişkin beklenen kredi zarar karşılığının ölçümü finansal varlığın durumu ve gelecek ekonomik ilgili önemli varsayımlar ve gelişmiş modellerin kullanımını gerektiren bir alandır.

Beklenen kredi zararını ölçmeye ilişkin muhasebe koşullarını uygulamak için bir grup önemli karar alınması gereklidir. Bunlar aşağıda listelenmektedir:

- Kredi riskindeki önemli artışa ilişkin kriterlerin belirlenmesi
- Beklenen kredi zararının ölçülmesi için uygun model ve varsayımların seçilmesi
- İlişkili beklenen kredi zararı ve her tip ürün/piyasaya yönelik ileriye dönük senaryoların sayısı ve olasılığını belirleme
- Beklenen kredi zararını ölçme amaçlarına ilişkin benzer finansal varlıklar grubunun belirlenmesi

GEDİK YATIRIM MENKUL DEĞERLER A.Ş. VE BAĞLI ORTAKLIKLARI
31.12.2020 TARİHİNDE SONA EREN HESAP DÖNEMİNE AİT
KONSOLİDE FİNANSAL TABLOLARA İLİŞKİN DİPNOTLAR
(Tutarlar aksi belirtilmedikçe Türk Lirası (TL) olarak ifade edilmiştir)

NOT 2 – FİNANSAL TABLOLARIN SUNUMUNA İLİŞKİN ESASLAR (Devamı)

2.6) Önemli Muhasebe Politikalarının Özeti (Devamı)

2.6.5) Finansal araçlar (Devamı)

Geri alım ve satım sözleşmeleri

Geri almak kaydıyla satılan menkul kıymetler (“repo”) finansal tablolara yansıtılır ve karşı tarafa olan yükümlülük repo işlemlerinden sağlanan fonlara kaydedilir. Geri satmak kaydıyla alınan menkul kıymetler (“ters repo”), satış ve geri alış fiyatı arasındaki farkın iç iskonto oranı yöntemine göre döneme isabet eden kısmının ters repoların maliyetine eklenmesi suretiyle nakit ve nakit benzerleri hesabına ters repo işlemlerinden alacakları olarak kaydedilir.

Krediler ve alacaklar

Sabit ve belirlenebilir ödemeleri olan, piyasada işlem görmeyen ticari ve diğer alacaklar ve krediler bu kategoride sınıflandırılır. Krediler ve alacaklar etkin faiz yöntemi kullanılarak iskonto edilmiş maliyeti üzerinden değer düşüklüğü düşülerek gösterilir.

Nakit ve nakit benzerleri

Kasadaki nakit TL ve bankalardaki mevduatın nominal ve kayıtlı değerleri makul değeri olduğu kabul edilir. Bankalarda vadeli mevduat cari hesap şeklinde olabildiği gibi, getiri amaçlı yatırım portföyünün bir parçası olarak vadeli mevduat şeklinde olabilmektedir. Grup’un yatırım portföyünün bir parçası olarak vadeli mevduat yapıldığında bu tutarlar Finansal Yatırımlar kaleminde gösterilir (Dipnot 33).

Geri satmak kaydıyla alınan menkul kıymetlerin (“ters repo”), satış ve geri alış fiyatı arasındaki farkın iç iskonto oranı yöntemine göre döneme isabet eden kısmı gelir tablosunda “satış gelirleri” hesabı içerisine sınıflandırılır.

Vadeli İşlem ve Opsiyon Piyasası (“VIOP”) İşlemleri

VIOP’ta işlem yapmak için verilen nakit teminatlar nakit ve nakit benzerleri olarak sınıflandırılmaktadır. Dönem içinde yapılan işlemler sonucu oluşan kar ve zararlar gelir tablosunda esas faaliyetlerden diğer gelirler / (giderlere) kaydedilmiştir. Açık olan işlemlerin piyasa fiyatları üzerinden değerlendirilmesi sonucunda gelir tablosuna yansıyan değerlendirme farkları, ödenen komisyonlar ve kalan teminat tutarının nemalandırılması sonucu oluşan faiz gelirleri netleştirilerek nakit ve nakit benzerleri olarak gösterilmektedir.

GEDİK YATIRIM MENKUL DEĞERLER A.Ş. VE BAĞLI ORTAKLIKLARI
31.12.2020 TARİHİNDE SONA EREN HESAP DÖNEMİNE AİT
KONSOLİDE FİNANSAL TABLOLARA İLİŞKİN DİPNOTLAR
(Tutarlar aksi belirtilmedikçe Türk Lirası (TL) olarak ifade edilmiştir)

NOT 2 – FİNANSAL TABLOLARIN SUNUMUNA İLİŞKİN ESASLAR (Devamı)

2.6) Önemli Muhasebe Politikalarının Özeti (Devamı)

2.6.5) Finansal araçlar (Devamı)

Ticari Alacaklar/Borçlar

Ticari Alacaklar hesabında değişik nedenlerle kısa süreli de olsa Grup'un lehine doğan alacaklar izlenmektedir. Bunlar ticari işletmelerde olduğu gibi mal ve hizmet satışından ziyade, menkul kıymet alım satımı sırasında geçici olarak doğan komisyon veya menkul kıymet bedelinden doğan alacaklardır. Çok kısa vadeli oldukları için gerçeğe uygun değerleri, kayıtlı değerleri ile aynı olduğu kabul edilmektedir.

Ticari Borçlar hesabında satıcı işletmelerden mal ve hizmet alımı nedeniyle doğan borçlar yer almaktadır. Bunlar çok kısa vadeli oldukları ve özünde bir finansman işlemi taşımadıkları için faize konu olmamakta, dolayısıyla faiz gider veya gelir reeskontuna tabi tutulmamaktadırlar.

Takas Bank Para Piyasası'na yapılan vadeli para satımlarından kaynaklanan alacaklar ile vadeli para alımlarından kaynaklanan borçlar etkin faiz yöntemi kullanılarak gelir ve gider reeskontuna tabi tutulmaları sonucunda bilançoda gerçeğe uygun değerleri ile değerlendirilmiş olmaktadır. Bunlar Grup'un yatırım portföyünün bir parçası olduğu için Finansal Yatırımlar kaleminde gösterilirler.

Finansal yükümlülükler

Grup'un finansal yükümlülükleri ve özkaynak araçları, sözleşmeye bağlı düzenlemelere, finansal bir yükümlülüğün ve özkaynağa dayalı bir aracın tanımlanma esasına göre sınıflandırılır. Grup'un tüm borçları düşüldükten sonra kalan varlıklarındaki hakkı temsil eden sözleşme özkaynağa dayalı finansal araçtır. Belirli finansal yükümlülükler ve özkaynağa dayalı finansal araçlar için uygulanan muhasebe politikaları aşağıda belirtilmiştir.

Finansal yükümlülükler, gerçeğe uygun değer farkı kar veya zarara yansıtılan finansal yükümlülükler veya diğer finansal yükümlülükler olarak sınıflandırılır.

Gerçeğe uygun değer farkı kar veya zarara yansıtılan finansal yükümlülükler

Gerçeğe uygun değer farkı kar veya zarara yansıtılan finansal yükümlülükler, gerçeğe uygun değeriyle kayda alınır ve her raporlama döneminde, raporlama dönemi sonundaki gerçeğe uygun değeriyle ölçülür. Gerçeğe uygun değerlerindeki değişim, dönem kar/zararında muhasebeleştirilir. Kar/zararda muhasebeleştirilen net kazanç ya da kayıplar, söz konusu finansal yükümlülük için ödenen faiz tutarını da kapsar.

Vadeli işlem ve Opsiyon Sözleşmeleri ile Türev Ürünler:

Grup ağırlıklı olarak vadeli döviz ve Borsa İstanbul Endeksi'ne dayalı kontrat pozisyonlarından oluşan türev işlemlerinde bulunmaktadır. Alım-satım amaçlı pozisyonların piyasa dalgalanmalarından korunması amacıyla zaman zaman hedge amaçlı vadeli döviz alım-satımı işlemleri yapılmaktadır. Diğer taraftan alım-satım amaçlı döviz ve menkul kıymete dayalı vadeli işlemler de yapılmakta olup, müşteriler adına yapılan vadeli işlem aracılığı da gerçekleştirilmektedir. Finansal durum tablosu tarihi itibarıyla, türev finansal araçlarla ilgili işlemler alım-satım amacıyla yapılmakta ve gerçeğe uygun değer ile değerlendirilmekte olup, ilgili faiz ve kur farkı tahakkuk esasına göre karar veya zarar tablosuna yansıtılmaktadır.

GEDİK YATIRIM MENKUL DEĞERLER A.Ş. VE BAĞLI ORTAKLIKLARI
31.12.2020 TARİHİNDE SONA EREN HESAP DÖNEMİNE AİT
KONSOLİDE FİNANSAL TABLOLARA İLİŞKİN DİPNOTLAR
(Tutarlar aksi belirtilmedikçe Türk Lirası (TL) olarak ifade edilmiştir)

NOT 2 – FİNANSAL TABLOLARIN SUNUMUNA İLİŞKİN ESASLAR (Devamı)

2.6) Önemli Muhasebe Politikalarının Özeti (Devamı)

2.6.5) Finansal araçlar (Devamı)

Diğer finansal yükümlülükler

Diğer finansal yükümlülükler, finansal borçlar dahil, başlangıçta işlem maliyetlerinden arındırılmış gerçeğe uygun değerleriyle muhasebeleştirilir. Diğer finansal yükümlülükler sonraki dönemlerde etkin faiz oranı üzerinden hesaplanan faiz gideri ile birlikte etkin faiz yöntemi kullanılarak itfa edilmiş maliyet bedelinden muhasebeleştirilir.

2.6.6) Kur değişiminin etkileri

Yabancı para cinsinden yapılan işlemler, işlemin yapıldığı günkü döviz kurlarından fonksiyonel para birimine çevrilmiştir. Bu işlemlerin gerçekleşmesinden ve yabancı para cinsinden olan parasal varlık ve yükümlülüklerin dönem sonu döviz kurlarından çevrilmesinden kaynaklanan kur farkı gelir ve giderleri kapsamlı gelir tablosuna dahil edilir.

2.6.7) Pay başına kazanç

Hisse başına kar, net karın ilgili yıl içinde mevcut hisselerin ağırlıklı ortalama adedine bölünmesi ile tespit edilir. Şirketler, mevcut hissedarlara birikmiş karlardan ve izin verilen yedeklerden hisseleri oranında hisse dağıtarak (“Bedelsiz Hisseler”) sermayelerini artırabilir (Dipnot 26). Hisse başına kar hesaplanırken, bu bedelsiz hisse ihracı çıkarılmış hisseler olarak sayılır. Dolayısıyla hisse başına kar hesaplamasında kullanılan ağırlıklı hisse adedi ortalaması, hisselerin bedelsiz olarak çıkarılmasını geriye dönük olarak uygulamak suretiyle elde edilir.

2.6.8) Karşılıklar, şarta bağlı yükümlülükler ve şarta bağlı varlıklar

Grup’un, geçmişteki işlemlerinin sonucunda mevcut hukuki veya geçerli bir yükümlülüğünün bulunması ve yükümlülüğün yerine getirilmesi için kaynakların dışı akmasının gerekli olabileceği ve tutar için güvenilir bir tahminin yapılabileceği durumlarda karşılıklar oluşturulur. Geçmiş olaylardan kaynaklanan ve mevcudiyeti işletmenin tam olarak kontrolünde bulunmayan gelecekteki bir veya daha fazla kesin olmayan olayın gerçekleşip gerçekleşmemesi ile teyit edilebilmesi mümkün yükümlülükler ve varlıklar finansal tablolara alınmamakta ve şarta bağlı yükümlülükler ve varlıklar olarak değerlendirilmekte ve finansal tablolara dahil edilmemektedir (Dipnot 11).

Şarta bağlı yükümlülük olarak işleme tabi tutulan kalemler için gelecekte ekonomik fayda içeren kaynakların işletmeden çıkma ihtimalinin muhtemel hale gelmesi durumunda, bu şarta bağlı yükümlülük, güvenilir tahminin yapılamadığı durumlar hariç, olasılıktaki değişikliğin olduğu dönemin finansal tablolarında karşılık olarak finansal tablolara alınır.

2.6.9) Çalışanlara sağlanan faydalar

Yürürlükteki kanunlara göre, Grup’un, emeklilik dolayısıyla veya iş kanununda belirtilen davranışlar dışındaki sebeplerle istihdamı sona eren çalışanlara belirli bir toplu ödeme yapmakla yükümlüdür. Söz konusu ödeme tutarları bilanço tarihi itibarıyla geçerli olan kıdem tazminat tavanı esas alınarak hesaplanır. Kıdem tazminatı karşılığı, tüm çalışanların emeklilikleri dolayısıyla ileride doğacak yükümlülük tutarları bugünkü net değerine göre hesaplanarak ilişikteki finansal tablolarda yansıtılmıştır (Dipnot 14).

GEDİK YATIRIM MENKUL DEĞERLER A.Ş. VE BAĞLI ORTAKLIKLARI
31.12.2020 TARİHİNDE SONA EREN HESAP DÖNEMİNE AİT
KONSOLİDE FİNANSAL TABLOLARA İLİŞKİN DİPNOTLAR
(Tutarlar aksi belirtilmedikçe Türk Lirası (TL) olarak ifade edilmiştir)

NOT 2 – FİNANSAL TABLOLARIN SUNUMUNA İLİŞKİN ESASLAR (Devamı)

2.6) Önemli Muhasebe Politikalarının Özeti (Devamı)

2.6.10) Kurum kazancı üzerinden hesaplanan vergiler

Dönemin kar ve zararı üzerindeki gelir vergisi yükümlülüğü, cari yıl vergisi ve ertelenen vergiyi içermektedir. Cari yıl vergi yükümlülüğü, dönem karının vergiye tabi olan kısmı üzerinden ve bilanço tarihinde geçerli olan vergi oranları ile hesaplanan vergi yükümlülüğünü içermektedir (Dipnot 25).

Kurumlar Vergisi Kanunu'nun 5-d/1 istisnalar maddesi gereğince Menkul Kıymetler Yatırım Fonları ve Ortaklıkları'nın ve Kurumlar Vergisi Kanunu'nun 5-d/3 istisnalar maddesi gereğince Girişim Sermayesi Yatırım Fonları ve Ortaklıkları'nın portföy işletmeciliğinden doğan kazançları Kurumlar Vergisi'nden müstesnadır.

Aynı Kanununun 15 inci maddesinin (3) numaralı fıkrasına göre, menkul kıymet yatırım fon ve ortaklıklarının kurumlar vergisinden istisna edilen söz konusu portföy işletmeciliği kazançları üzerinden dağıtılın dağıtılmasın % 15 oranında vergi kesintisi yapılır. Aynı maddenin (4) numaralı fıkrasına göre Bakanlar Kurulu bu vergi kesintisi oranını sıfıra kadar indirmeye, kurumlar vergisi oranına kadar yükseltmeye ve bu sınırlar içerisinde olmak kaydıyla fon veya ortaklık türlerine göre ya da bu fon ve ortaklıkların portföylerindeki varlıkların nitelik ve dağılımına göre farklılaştırmaya yetkilidir. Bakanlar Kurulu'nun 12.01.2009 tarihli kararı ile bu oran % 0 olarak tespit edilmiş bulunmaktadır.

Ertelenen vergi yükümlülüğü veya varlığı, varlıkların ve yükümlülüklerin finansal tablolarda gösterilen değerleri ile yasal vergi matrahı hesabında dikkate alınan tutarları arasındaki geçici farklılıkların bilanço yöntemine göre vergi etkilerinin bilanço tarihi itibarıyla yasallaşmış vergi oranları dikkate alınarak hesaplanmasıyla belirlenmektedir.

Ertelenen vergi varlığı veya yükümlülüğü, söz konusu geçici farkların ortadan kalkacağı ilerideki dönemlerde ödenecek vergi tutarlarında yapacakları tahmin edilen artış ve azalış oranlarında konsolide finansal tablolara yansıtılmaktadırlar.

Ertelenen vergi yükümlülüğü, tüm vergilendirilebilir geçici farklar için hesaplanırken ertelenen vergi varlığı gelecekte vergiye tabi kar elde etmek suretiyle indirilebilir geçici farklardan yararlanmanın kuvvetle muhtemel olması şartıyla finansal tablolara alınır. Ertelenen vergi varlığının bir kısmının veya tamamının sağlayacağı faydanın elde edilmesine imkan verecek düzeyde mali kar elde etmenin muhtemel olmadığı ölçüde, ertelenen vergi varlığının kayıtlı değeri azaltılır.

Aynı ülkenin vergi mevzuatına tabi olunması ve cari vergi varlıklarının cari vergi yükümlülüklerinden mahsup edilmesi konusunda yasal olarak uygulanabilir bir hakkın bulunması şartlarıyla ertelenen vergi varlıkları ve yükümlülükleri, karşılıklı olarak birbirinden mahsup edilir.

2.6.11) Nakit akım tablosu

Nakit akım tablosunda, döneme ilişkin nakit akımları işletme, yatırım ve finansman faaliyetlerine dayalı bir biçimde sınıflandırılarak raporlanır. İşletme faaliyetlerinden kaynaklanan nakit akımları, Grup'un esas faaliyetlerinden kaynaklanan nakit akımlarını gösterir. Yatırım faaliyetleriyle ilgili nakit akımları, Grup'un yatırım faaliyetlerinde (duran varlık yatırımları ve finansal yatırımlar) kullandığı ve elde ettiği nakit akımlarını gösterir. Finansman faaliyetlerine ilişkin nakit akımları, Grup'un finansman faaliyetlerinde kullandığı kaynaklar ve bu kaynakların geri ödemelerini gösterir. Nakit ve nakit benzeri değerler, nakit ve banka mevduatı ile tutarı belirli nakde kolayca çevrilebilen kısa vadeli, yüksek likiditeye sahip ve vadesi 3 ay veya daha kısa olan yatırımları içermektedir.

GEDİK YATIRIM MENKUL DEĞERLER A.Ş. VE BAĞLI ORTAKLIKLARI
31.12.2020 TARİHİNDE SONA EREN HESAP DÖNEMİNE AİT
KONSOLİDE FİNANSAL TABLOLARA İLİŞKİN DİPNOTLAR
(Tutarlar aksi belirtilmedikçe Türk Lirası (TL) olarak ifade edilmiştir)

NOT 2 – FİNANSAL TABLOLARIN SUNUMUNA İLİŞKİN ESASLAR (Devamı)

2.6) Önemli Muhasebe Politikalarının Özeti (Devamı):

2.6.12) Sermaye ve temettüleri

Adi hisseler, sermaye olarak sınıflandırılır. Adi hisseler üzerinden dağıtılan temettüleri, beyan edildiği dönemde birikmiş kardan indirilerek kaydedilir.

2.6.13) Raporlama döneminden sonraki olaylar

Bilanço tarihinden sonraki olaylar; kara ilişkin herhangi bir duyuru veya diğer seçilmiş finansal bilgilerin kamuya açıklanmasından sonra ortaya çıkmış olsalar bile, bilanço tarihi ile bilançonun yayımı için yetkilendirilme tarihi arasındaki tüm olayları kapsar (Dipnot 32).

Grup, bilanço tarihinden sonraki düzeltme gerektiren olayların ortaya çıkması durumunda, finansal tablolara alınan tutarları bu yeni duruma uygun şekilde düzeltmekle yükümlüdür. Bilanço tarihinden sonra ortaya çıkan düzeltme gerektirmeyen hususlar, finansal tablo kullanıcılarının ekonomik kararlarını etkileyen hususlar olmaları halinde finansal tablo dipnotlarında açıklanır.

2.6.14) Karşılaştırmalı bilgiler ve önceki dönem tarihli finansal tabloların düzeltilmesi

Mali durum ve performans trendlerinin tespitine imkan vermek üzere, Grup'un finansal tabloları önceki dönemle karşılaştırmalı olarak hazırlanmaktadır. Grup, 31.12.2020 tarihi itibarıyla bilançosunu 31.12.2019 tarihi itibarıyla hazırlanmış bilançosu ile; 01.01.-31.12.2020 dönemine ilişkin kar veya zarar ve diğer kapsamlı gelir tablosunu, nakit akım tablosunu ve özkaynaklar değişim tablosunu 01.01.-31.12.2019 dönemi ile karşılaştırmalı olarak düzenlemiştir. Cari dönem finansal tabloların sunumu ile uygunluk sağlanması açısından karşılaştırmalı bilgiler gerekli görüldüğünde yeniden sınıflandırılır.

2.6.15) Finansal bilgilerin bölümlere göre raporlanması

Faaliyet bölümleri, Grup'un faaliyetlerine ilişkin karar almaya yetkili organlara veya kişilere sunulan iç raporlama ve stratejik bölümlere paralel olarak değerlendirilmektedir. Söz konusu bölümlere tahsis edilecek kaynaklara ilişkin kararların alınması ve bölümlerin performansının değerlendirilmesi amacıyla Grup'un faaliyetlerine ilişkin stratejik karar almaya yetkili organlar ve kişiler, Grup'un üst düzey yöneticileri olarak tanımlanmıştır. Grup farklı faaliyet bölgelerinde, farklı ürünler arz etmediği için, faaliyeti sadece aracılık faaliyetleri, portföy ve fon yönetimi ile sınırlı olduğundan bölümlere göre raporlama yapmamaktadır (Dipnot 5).

2.6.16) İlişkili taraflar

Grup'un ilişkili tarafları, hissedarlık, sözleşmeye dayalı hak, aile ilişkisi veya benzeri yollarla karşı tarafı doğrudan ya da dolaylı bir şekilde kontrol edebilen veya önemli derecede etkileyebilen kuruluşları kapsamaktadır. Ekteki konsolide finansal tablolarda Grup'un hissedarları ve bu hissedarlar tarafından sahip olunan şirketlerle, bunların kilit yönetici personeli ve ilişkili oldukları bilinen diğer şirketler, ilişkili taraflar olarak tanımlanmıştır.

GEDİK YATIRIM MENKUL DEĞERLER A.Ş. VE BAĞLI ORTAKLIKLARI
31.12.2020 TARİHİNDE SONA EREN HESAP DÖNEMİNE AİT
KONSOLİDE FİNANSAL TABLOLARA İLİŞKİN DİPNOTLAR
(Tutarlar aksi belirtilmedikçe Türk Lirası (TL) olarak ifade edilmiştir)

NOT 2 – FİNANSAL TABLOLARIN SUNUMUNA İLİŞKİN ESASLAR (Devamı)

2.6) Önemli Muhasebe Politikalarının Özeti (Devamı):

2.6.16) İlişkili taraflar (Devamı)

Aşağıdaki kriterlerden birinin varlığında, taraf Grup ile ilişkili sayılır:

- i) Söz konusu tarafın, doğrudan ya da dolaylı olarak bir veya birden fazla aracı yoluyla:
 - Grup’u kontrol etmesi, Grup tarafından kontrol edilmesi ya da
 - Grup ile ortak kontrol altında bulunması (ana ortaklıklar, bağlı ortaklıklar ve aynı iş dalındaki bağlı ortaklıklar dahil olmak üzere);
 - Grup üzerinde önemli etkisinin olmasını sağlayacak payının olması; veya Grup üzerinde ortak kontrole sahip olması;
- ii) Tarafın, Grup’un bir iştiraki olması;
- iii) Tarafın, Grup’un ortak girişimci olduğu bir iş ortaklığı olması;
- iv) Tarafın, Grup’un veya ana ortaklığının kilit yönetici personelinin bir üyesi olması;
- v) Tarafın, (i) ya da (iv) maddelerinde bahsedilen herhangi bir bireyin yakın bir aile üyesi olması;
- vi) Tarafın; kontrol edilen, ortak kontrol edilen ya da önemli etki altında veya (iv) ya da (v) maddelerinde bahsedilen herhangi bir bireyin doğrudan ya da dolaylı olarak önemli oy hakkına sahip olduğu bir işletme olması; veya
- vii) Tarafın, işletmenin ya da işletme ile ilişkili taraf olan bir işletmenin çalışanlarına işten ayrılma sonrasında sağlanan fayda planları olması gerekir.

İlişkili taraflarla yapılan işlem, ilişkili taraflar arasında kaynaklarının, hizmetlerin ya da yükümlülüklerin bir bedel karşılığı olup olmadığına bakılmaksızın transferidir (Dipnot 6).

2.6.17) Satış Amacıyla Elde Tutulan Duran Varlıklar

Satış amaçlı elde tutulan olarak sınıflandırma kriterlerini karşılayan iştirakteki yatırımlar TFRS 5 ‘Satış Amaçlı Elde Tutulan Duran Varlıklar ve Durdurulan Faaliyetler’ hükümleri gereğince muhasebeleştirilir. Satış amaçlı elde tutulan olarak sınıflandırılma kriterlerini sağlayan varlıklar, defter değerleri ile satış için katlanılacak maliyetler düşülmüş gerçeğe uygun değerlerinden düşük olanı ile ölçülür ve söz konusu varlıklar üzerinden amortisman ayırma işlemi durdurulur. Satış amaçlı elde tutulan olarak sınıflandırılma kriterlerini sağlayan varlıklar finansal durum tablosunda ayrı olarak sunulur. Bir duran varlığın defter değerinin sürdürülmekte olan kullanımdan ziyade satış işlemi vasıtası ile geri kazanılacak olması durumunda söz konusu duran varlık satış amaçlı olarak sınıflandırılır. Bu durumun geçerli olabilmesi için, ilgili varlığın satışında sıkça rastlanan ve alışılmış koşullar çerçevesinde derhal satılabilecek durumda olması ve satış olasılığının yüksek olması gerekir. Satış olasılığının yüksek olması için uygun bir yönetim kademesi tarafından, varlığın satışına ilişkin bir plan yapılmış ve alıcıların tespiti ile planın tamamlanmasına yönelik aktif bir program başlatılmış olmalıdır.

2.7) Yeni ve Revize Edilmiş Uluslararası Finansal Raporlama Standartları

Yeni ve düzeltilmiş standartlar ve yorumlar

31 Aralık 2020 tarihi itibarıyla sona eren hesap dönemine ait konsolide finansal tabloların hazırlanmasında esas alınan muhasebe politikaları aşağıda özetlenen 1 Ocak 2020 tarihi itibarıyla geçerli yeni ve değiştirilmiş TFRS standartları ve TFRYK yorumları dışında önceki yılda kullanılanlar ile tutarlı olarak uygulanmıştır. Bu standartların ve yorumların Grup’un mali durumu ve performansı üzerindeki etkileri ilgili paragraflarda açıklanmıştır.

GEDİK YATIRIM MENKUL DEĞERLER A.Ş. VE BAĞLI ORTAKLIKLARI
31.12.2020 TARİHİNDE SONA EREN HESAP DÖNEMİNE AİT
KONSOLİDE FİNANSAL TABLOLARA İLİŞKİN DİPNOTLAR
(Tutarlar aksi belirtilmedikçe Türk Lirası (TL) olarak ifade edilmiştir)

NOT 2 – FİNANSAL TABLOLARIN SUNUMUNA İLİŞKİN ESASLAR (Devamı)

2.7) Yeni ve Revize Edilmiş Uluslararası Finansal Raporlama Standartları(Devamı)

i) 1 Ocak 2020 tarihinden itibaren geçerli olan yeni standart, değişiklik ve yorumlar

İşletmenin tanımlanması (TFRS 3 Değişiklikleri)

KGK Mayıs 2019’da TFRS 3 “İşletme Birleşmeleri” standardında yer alan işletme tanımına ilişkin değişiklikler yayımlanmıştır. Bu değişikliğin amacı, işletme tanımına ilişkin soru işaretlerinin giderilmesinde şirketlere yardımcı olmaktadır.

Değişiklikler aşağıdaki gibidir:

- İşletme için minimum gereksinimlerin netleştirilmesi;
- Piyasa katılımcılarının eksik unsurları tamamlaması konusundaki değerlendirmenin ortadan kaldırılması;
- İşletmelerin edinilen bir sürecin önemli olup olmadığını değerlendirmesine yardımcı olacak uygulama rehberi eklenmesi;
- İşletme ve çıktı tanımlarının sınırlandırılması ve
- İsteğe bağlı olarak uygulanacak bir gerçeğe uygun değer testinin (yoğunluk testi) getirilmesi.

Değişiklik, 1 Ocak 2020 ve sonrasında başlayan yıllık hesap dönemleri için uygulanacaktır.

Söz konusu değişikliğin Grup’un finansal durumu veya performansı üzerinde önemli bir etkisi olmamıştır.

Gösterge Faiz Oranı Reformu (TFRS 9, TMS 39 ve TFRS 7 Değişiklikleri)-

1 Ocak 2020 tarihinde veya sonrasında başlayan yıllık raporlama dönemlerinde geçerli olmak üzere TFRS 9 ve TMS 39’da gösterge faiz oranı reformu ile ilgili olarak riskten korunma muhasebesinin devam ettirilmesini temin etmek amacıyla bazı kolaylaştırıcı uygulamalar sağlanmıştır. Bu kolaylaştırıcı uygulamalar genel olarak korunan nakit akışlarının veya korunulan riskin dayandığı veya korunma aracına ilişkin nakit akışlarının dayandığı gösterge faiz oranının, gösterge faiz oranı reformu sonucunda değişmediğinin varsayılmasını içermektedir.

TFRS 9 ve TMS 39’da yapılan değişikliğe ilişkin uygulanan istisnaların, TFRS 7’deki düzenleme uyarınca finansal tablolarda açıklanması amaçlanmaktadır.

Söz konusu değişikliğin Grup’un finansal durumu veya performansı üzerinde önemli bir etkisi olmamıştır.

i) 1 Ocak 2020 tarihinden itibaren geçerli olan yeni standart, değişiklik ve yorumlar (Devamı)

Önemliliğin Tanımı (TMS 1 ve TMS 8 Değişiklikleri)

Haziran 2019’da KGK, “TMS 1 Finansal Tabloların Sunumu” ve “TMS 8 Muhasebe Politikaları, Muhasebe Tahminlerinde Değişiklikler ve Hatalar” standartlarında değişiklikler yapmıştır. Bu değişikliklerin amacı, “önemlilik” tanımını standartlar arasında uyumlu hale getirmek ve tanımın belirli kısımlarını açıklığa kavuşturmadır. Yeni tanıma göre, bilginin saklanması, hatalı olması veya verilmemesi durumunda finansal tabloların birincil kullanıcıların bu tablolara dayanarak verdikleri kararları etkileyebileceği varsayılabilirse, bilgi önemlidir. Değişiklikler, bilginin önemliliğinin niteliğine, büyüklüğüne veya her ikisine bağlı olacağını açıklamaktadır. Şirketler bilginin tek başına veya başka bilgiler ile birlikte kullanıldığında finansal tablolar üzerinde ki etkisinin önemliliği değerlendirmek ile yükümlüdür.

Değişiklik, 1 Ocak 2020 ve sonrasında başlayan yıllık hesap dönemleri için uygulanacaktır. Erken uygulamaya izin verilmektedir.

Söz konusu değişikliğin Grup’un finansal durumu veya performansı üzerinde önemli bir etkisi olmamıştır.

GEDİK YATIRIM MENKUL DEĞERLER A.Ş. VE BAĞLI ORTAKLIKLARI
31.12.2020 TARİHİNDE SONA EREN HESAP DÖNEMİNE AİT
KONSOLİDE FİNANSAL TABLOLARA İLİŞKİN DİPNOTLAR
(Tutarlar aksi belirtilmedikçe Türk Lirası (TL) olarak ifade edilmiştir)

NOT 2. FİNANSAL TABLOLARIN SUNUMUNA İLİŞKİN ESASLAR (DEVAMI)

2.7 Yeni ve Revize Edilmiş Uluslararası Finansal Raporlama Standartları (Devamı)

Covid-19 ile İlgili Olarak Kira Ödemelerinde Tanınan İmtiyazlar (TFRS 16 Değişiklikleri)

5 Haziran 2020 tarihinde KGK, TFRS 16 Kiralamalar standardında, COVID-19 salgını sebebiyle kiracılara tanınan kira imtiyazlarının, kiralamada yapılan bir değişiklik olup olmadığını değerlendirmeleri konusunda muafiyet tanınması amacıyla değişiklik yapmıştır. Söz konusu muafiyetten yararlanan kiracıların, kira ödemelerinde meydana gelen herhangi bir değişikliği, Standardın söz konusu değişikliğin kiralamada yapılan bir değişiklik olmaması durumunda geçerli olan hükümleri uyarınca muhasebeleştirilmesi gerekmektedir.

Uygulama, sadece kira ödemelerinde COVID-19 salgını sebebiyle tanınan imtiyazlar için ve yalnızca aşağıdaki koşulların tamamı karşılandığında uygulanabilecektir:

- Kira ödemelerinde meydana gelen değişikliğin kiralama bedelinin revize edilmesine neden olması ve revize edilen bedelin, değişiklikten hemen önceki kiralama bedeliyle önemli ölçüde aynı olması veya bu bedelden daha düşük olması,
- Kira ödemelerinde meydana gelen herhangi bir azalışın, sadece normalde vadesi 30 Haziran 2021 veya öncesinde dolan ödemeleri etkilemesi ve
- Kiralamanın diğer hüküm ve koşullarında önemli ölçüde bir değişikliğin olmaması.

Kiracılar, yapılan bu değişikliği 1 Haziran 2020 veya sonrasında başlayan yıllık hesap dönemlerinde uygulayacaklardır. Erken uygulamaya izin verilmektedir.

Söz konusu değişikliğin Grup'un finansal durumu veya performansı üzerinde önemli bir etkisi olmamıştır.

ii) Yayınlanan ama yürürlüğe girmemiş ve erken uygulamaya konulmayan standartlar

Konsolide finansal tabloların onaylanma tarihi itibarıyla yayımlanmış fakat cari raporlama dönemi için henüz yürürlüğe girmemiş ve Grup tarafından erken uygulanmaya başlanmamış yeni standartlar, yorumlar ve değişiklikler aşağıdaki gibidir. Grup aksi belirtilmedikçe yeni standart ve yorumların yürürlüğe girmesinden sonra konsolide finansal tablolarını ve dipnotlarını etkileyecek gerekli değişiklikleri yapacaktır.

TFRS 10 ve TMS 28: Yatırımcı İşletmenin İştirak veya İş Ortaklığına Yaptığı Varlık Satışları veya Katkıları - Değişiklik

KGK, özkaynak yöntemi ile ilgili devam eden araştırma projesi çıktılarına bağlı olarak değiştirilmek üzere, Aralık 2017'de TFRS 10 ve TMS 28'de yapılan söz konusu değişikliklerin geçerlilik tarihini süresiz olarak ertelemiştir. Ancak, erken uygulamaya halen izin vermektedir. Grup söz konusu değişikliklerin etkilerini, bahsi geçen standartlar nihai halini aldıktan sonra değerlendirecektir.

TFRS 17 – Yeni Sigorta Sözleşmeleri Standardı

KGK Şubat 2019'da, sigorta sözleşmeleri için muhasebeleştirme ve ölçüm, sunum ve açıklamayı kapsayan kapsamlı yeni bir muhasebe standardı olan TFRS 17'yi yayımlamıştır. TFRS 17 hem sigorta sözleşmelerinden doğan yükümlülüklerin güncel bilanço değerleri ile ölçümünü hem de karın hizmetlerin sağlandığı dönem boyunca muhasebeleştirilmesini sağlayan bir model getirmektedir TFRS 17, 1 Ocak 2023 ve sonrasında başlayan yıllık hesap dönemleri için uygulanacaktır. Erken uygulamaya izin verilmektedir. Standart Grup için geçerli değildir ve Grup'un finansal durumu veya performansı üzerinde etkisi olmayacaktır.

Yükümlülüklerin kısa ve uzun vade olarak sınıflandırılması (TMS 1 Değişiklikleri)

12 Mart 2020'de KGK, "TMS 1 Finansal Tabloların Sunumu" standardında değişiklikler yapmıştır. 1 Ocak 2023 tarihinde veya sonrasında başlayan yıllık raporlama dönemlerinde geçerli olmak üzere yapılan bu değişiklikler yükümlülüklerin uzun ve kısa vade sınıflandırılmasına ilişkin kriterlere açıklamalar getirmektedir. Yapılan değişiklikler TMS 8 "Muhasebe Politikaları, Muhasebe Tahminlerinde Değişiklikler ve Hatalar" e göre geriye dönük olarak uygulanmalıdır. Erken uygulamaya izin verilmektedir.

Söz konusu değişikliğin Grup'un finansal durumu ve performansı üzerindeki etkileri değerlendirilmektedir.

GEDİK YATIRIM MENKUL DEĞERLER A.Ş. VE BAĞLI ORTAKLIKLARI
31.12.2020 TARİHİNDE SONA EREN HESAP DÖNEMİNE AİT
KONSOLİDE FİNANSAL TABLOLARA İLİŞKİN DİPNOTLAR
(Tutarlar aksi belirtilmedikçe Türk Lirası (TL) olarak ifade edilmiştir)

NOT 2. FİNANSAL TABLOLARIN SUNUMUNA İLİŞKİN ESASLAR (DEVAMI)

2.7 Yeni ve Revize Edilmiş Uluslararası Finansal Raporlama Standartları (Devamı)

TFRS 3'deki değişiklikler – Kavramsal Çerçeve 'ye Yapılan Atıflara ilişkin değişiklik

KGK, Temmuz 2020'de TFRS İşletme Birleşmeleri standardında değişiklikler yapmıştır. Değişiklik, TFRS 3'ün gerekliliklerini önemli şekilde değiştirmeden, Kavramsal Çerçevenin eski versiyonuna (1989 Çerçeve) yapılan atfı Mart 2018'de yayımlanan güncel versiyona (Kavramsal Çerçeve) yapılan atıfla değiştirmek niyetiyle yapılmıştır. Bununla birlikte, iktisap tarihinde kayda alma kriterlerini karşılamayan koşullu varlıkları tanımlamak için TFRS 3'e yeni bir paragraf eklemiştir. Değişiklik, 1 Ocak 2022 ve sonrasında başlayan yıllık hesap dönemleri için ileriye dönük olarak uygulanacaktır. Eğer işletme, aynı zamanda veya daha erken bir tarihte, TFRS standartlarında Kavramsal Çerçeve (Mart 2018)'ye atıfta bulunan değişikliklerin tümüne ait değişiklikleri uygulamaya izin verilmektedir.

Söz konusu değişikliğin Grup'un finansal durumu ve performansı üzerindeki etkileri değerlendirilmektedir.

ii) Yayınlanan ama yürürlüğe girmemiş ve erken uygulamaya konulmayan standartlar (Devamı)

TMS 16'daki değişiklikler - Kullanım amacına uygun hale getirme

KGK, Temmuz 2020'de, TMS 16 Maddi Duran Varlıklar standardında değişiklikler yapmıştır. Değişiklikle birlikte, şirketlerin bir maddi duran varlığı kullanım amacına uygun hale getirirken, üretilen ürünlerin satışından elde ettikleri gelirlerin, maddi duran varlık kaleminin maliyetinden düşülmesine izin vermemektedir. Şirketler bu tür satış gelirlerini ve ilgili maliyetleri artık kar veya zararda muhasebeleştirecektir. Değişiklik, 1 Ocak 2022 ve sonrasında başlayan yıllık hesap dönemleri için uygulanacaktır. Değişiklikler geriye dönük olarak, yalnızca işletmenin değişikliği ilk uyguladığı hesap dönemi ile karşılaştırmalı sunulan en erken dönemin başlangıcında veya sonrasında kullanıma sunulan maddi duran varlık kalemleri için uygulanabilir. İlk defa TFRS uygulayacaklar için muafiyet tanınmamıştır.

Söz konusu değişikliğin Grup'un finansal durumu ve performansı üzerindeki etkileri değerlendirilmektedir.

TMS 37'deki değişiklikler - Ekonomik açıdan dezavantajlı sözleşmeler-Sözleşmeyi yerine getirme maliyetleri

KGK, Temmuz 2020'de, TMS 37 Karşılıklar, Koşullu Borçlar ve Koşullu Varlıklar standardında değişiklikler yapmıştır. TMS 37'de yapılan ve 1 Ocak 2022 ve sonrasında başlayan yıllık hesap dönemleri için uygulanacak olan değişiklik, bir sözleşmenin ekonomik açıdan "dezavantajlı" mı yoksa "zarar eden" mi olup olmadığının değerlendirilirken dikkate alınacak maliyetlerin belirlenmesi için yapılmıştır ve 'direkt ilgili maliyetlerin' dahil edilmesi yaklaşımının uygulanmasını içermektedir. Değişiklikler, değişikliklerin ilk kez uygulanacağı yıllık raporlama döneminin başında (ilk uygulama tarihi) işletmenin tüm yükümlülüklerini yerine getirmediği sözleşmeler için geriye dönük olarak uygulanmalıdır. Erken uygulamaya izin verilmektedir.

Söz konusu değişikliğin Grup'un finansal durumu ve performansı üzerindeki etkileri değerlendirilmektedir.

Gösterge Faiz Oranı Reformu – 2. Aşama - TFRS 9, TMS 39, TFRS 7, TFRS 4 ve TFRS 16'da Yapılan Değişiklikler

Aralık 2020'de KGK, gösterge faiz oranının (IBOR) alternatif referans faiz oranı ile değiştirilmesinin Finansal raporlamaya olan etkilerini gidermek adına geçici muafiyetleri ortaya koyan Gösterge Faiz Oranı Reformu – Faz 2- TFRS 9, TMS 39, TFRS 7, TFRS 4 ve TFRS 16 Değişikliklerini yayınlamıştır. İşletmeler bu değişiklikleri 1 Ocak 2021'de veya sonrasında başlayan yıllık hesap dönemlerinde uygulayacaktır. Erken uygulamaya izin verilmektedir.

GEDİK YATIRIM MENKUL DEĞERLER A.Ş. VE BAĞLI ORTAKLIKLARI
31.12.2020 TARİHİNDE SONA EREN HESAP DÖNEMİNE AİT
KONSOLİDE FİNANSAL TABLOLARA İLİŞKİN DİPNOTLAR
(Tutarlar aksi belirtilmedikçe Türk Lirası (TL) olarak ifade edilmiştir)

NOT 2. FİNANSAL TABLOLARIN SUNUMUNA İLİŞKİN ESASLAR (DEVAMI)

2.7 Yeni ve Revize Edilmiş Uluslararası Finansal Raporlama Standartları (Devamı)

ii) Yayınlanan ama yürürlüğe girmemiş ve erken uygulamaya konulmayan standartlar (Devamı)

Gösterge Faiz Oranı Reformu – 2. Aşama - TFRS 9, TMS 39, TFRS 7, TFRS 4 ve TFRS 16’da Yapılan Değişiklikler (Devamı)

Riskten korunma Muhasebesi ilişkisinin sonlandırılmasına ilişkin imtiyazlar

- Değişiklikler, IBOR reformu nedeniyle gerekli duyulan riskten korunma muhasebesi kurgusu ve dokümantasyonundaki revizyonların, riskten korunma ilişkisini sonlandırılmadan yapılmasına izin vermektedir.
- Nakit akış riskinden korunma fonundaki birikmiş tutarın alternatif referans faiz oranına dayandığı varsayılır.
- Şirketler, alternatif faiz oranı geçiş sürecinde, TMS 39 uyarınca geriye dönük etkinlik testlerinin değerlendirmesini yaparken, her bir riskten korunma ilişkisi nezdinde birikmiş gerçeğe uygun değer değişimlerini sıfırlama yoluna gidebilir.
- Değişiklikler, gruplama yaklaşımına konu olarak belirlenmiş kalemlerin (örneğin makro riskten korunma stratejisinin parçası olanlar) IBOR reformunun gerektirdiği revizeler nedeniyle değiştirilmesine ilişkin muafiyet sağlamaktadır. İlgili muafiyet, riskten korunma stratejisinin korunmasına ve sonlandırılmadan devam etmesine olanak sağlamaktadır.
- Alternatif referans faiz oranı geçişinde, riskten korunma ilişkisi birden fazla revize edilebilir. IBOR reformu kaynaklı riskten korunma ilişkisinde yapılan tüm revizeler için faz 2 muafiyetleri uygulanır.

Risk bileşenlerinin ayrı olarak tanımlanması

Değişiklikler, şirketlere, riskten korunma ilişkisinde alternatif referans faiz oranının bir risk bileşeni olarak belirlendiği durumlarda, risk bileşenlerinin ayrı olarak tanımlanması gerekliliği kriterini sağlayacağına dair geçici muafiyet getirmektedir.

İlave Açıklamalar

Değişiklikler TFRS 7 Finansal Araçlara İlişkin Açıklamalar standardı kapsamında; işletmenin alternatif referans faiz oranlarına geçiş süreci ve geçişten kaynaklanan riskleri nasıl yönettiği, henüz geçiş gerçekleşirse de IBOR geçişinden etkilenecek finansal araçlar hakkında nicel bilgiler ve IBOR reformu risk yönetimi stratejisinde herhangi bir değişikliğe yol açmış ise, bu değişikliğin açıklanması gibi ek dipnot yükümlülükleri gerektirmektedir.

Bu değişiklikler zorunlu olup, erken uygulamaya izin verilmektedir. Uygulama geriye dönük olmakla birlikte, şirketlerin geçmiş dönemleri yeniden düzenlemesi gerekli değildir.

Grup, değişikliğin finansal durumu ve performansı üzerine etkilerini değerlendirmektedir.

GEDİK YATIRIM MENKUL DEĞERLER A.Ş. VE BAĞLI ORTAKLIKLARI
31.12.2020 TARİHİNDE SONA EREN HESAP DÖNEMİNE AİT
KONSOLİDE FİNANSAL TABLOLARA İLİŞKİN DİPNOTLAR
(Tutarlar aksi belirtilmedikçe Türk Lirası (TL) olarak ifade edilmiştir)

NOT 2. FİNANSAL TABLOLARIN SUNUMUNA İLİŞKİN ESASLAR (DEVAMI)

2.7 Yeni ve Revize Edilmiş Uluslararası Finansal Raporlama Standartları (Devamı)

Yıllık İyileştirmeler – 2018 - 2020 Dönemi

KGK tarafından, Temmuz 2020’de “TFRS standartlarına ilişkin Yıllık İyileştirmeler / 2018-2020 Dönemi”, aşağıda belirtilen değişiklikleri içerek şekilde yayınlanmıştır:

- *TFRS 1- Uluslararası Finansal Raporlama Standartlarının İlk Uygulaması – İlk Uygulayan olarak İştirak*: Değişiklik, bir bağlı ortaklığın, ana ortaklık tarafından raporlanan tutarları kullanarak birikmiş yabancı para çevrim farklarını ölçmesine izin vermektedir. Değişiklik ayrıca, iştirak veya iş ortaklığına da uygulanır.
- *TFRS 9 Finansal Araçlar- Finansal yükümlülüklerin finansal tablo dışı bırakılması için %10 testinde dikkate alınan ücretler*: Değişiklik, bir işletmenin yeni veya değiştirilmiş finansal yükümlülük şartlarının, orijinal finansal yükümlülük şartlarından önemli ölçüde farklı olup olmadığını değerlendirirken dikkate aldığı ücretleri açıklığa kavuşturmaktadır. Bu ücretler, tarafların birbirleri adına ödedikleri ücretler de dahil olmak üzere yalnızca borçlu ile borç veren arasında, ödenen veya alınan ücretleri içerir.
- *TMS 41 Tarımsal Faaliyetler – Gerçeğe uygun değer belirlenmesinde vergilemeler*: Yapılan değişiklik ile, TMS 41 paragraf 22’deki, şirketlerin TMS 41 kapsamındaki varlıklarının gerçeğe uygun değerinin belirlenmesinde vergilemeler için yapılan nakit akışlarının dikkate alınmamasına yönelik hükmü kaldırmıştır.

Yapılan iyileştirmelerin tamamı, 1 Ocak 2022 ve sonrasında başlayan yıllık hesap dönemleri için uygulanacaktır. Erken uygulamaya izin verilmektedir.

Söz konusu iyileştirmelerin Grup’un finansal durumu ve performansı üzerindeki etkileri değerlendirilmektedir.

GEDİK YATIRIM MENKUL DEĞERLER A.Ş. VE BAĞLI ORTAKLIKLARI
31.12.2020 TARİHİNDE SONA EREN HESAP DÖNEMİNE AİT
KONSOLİDE FİNANSAL TABLOLARA İLİŞKİN DİPNOTLAR
(Tutarlar aksi belirtilmedikçe Türk Lirası (TL) olarak ifade edilmiştir)

NOT 2. FİNANSAL TABLOLARIN SUNUMUNA İLİŞKİN ESASLAR (DEVAMI)

2.8) Konsolidasyon esasları

İştirakler ve İş Ortaklıkları

Grup'un, finansal ve operasyonel faaliyetleri üzerinde önemli bir etkiye sahip olduğu fakat herhangi bir kontrole sahip olmadığı iştirakler ve sözleşmeye dayanan bir anlaşma ile müştereken kontrol yetkisine sahip olduğu ve stratejik, finansal ve operasyonel kararlar için oybirliği gereken iş ortaklıkları bu etkilerin başladığı tarih ile etkilerin bitiş tarihi arasında özkaynak yöntemi esasına göre muhasebeleştirilir.

Özkaynak yöntemine göre konsolide finansal durum tablosunda iştirakler ve iş ortaklıkları, maliyet bedelinin iştirakin net varlıklarındaki alım sonrası dönemde oluşan değişimdeki Grup'un payı kadar düzeltilmesi sonucu bulunan tutardan iştirakte ve iş ortaklığında oluşan herhangi bir değer düşüklüğünün düşülmesi neticesinde elde edilen tutar üzerinden gösterilir. İştirakin ve iş ortaklığının, Grup'un iştirakteki ve iş ortaklığındaki payını (özünde Grup'un iştirakteki ve iş ortaklığındaki net yatırımının bir parçasını oluşturan herhangi bir uzun vadeli yatırımı da içeren) aşan zararları kayıtlara alınmaz.

Bağlı Ortaklıklar

Bağlı ortaklıklar, Grup tarafından kontrol edilen işletmelerdir. Grup, bir işletmeyi o işletmeyle olan ilişkisinden dolayı değişken getirilere maruz kaldığı veya bu getirilerde hak sahibi olduğu, aynı zamanda bu getirileri yatırım yaptığı işletme üzerindeki gücüyle etkileme imkanına sahip olduğu durumda kontrol etmektedir. Bağlı ortaklıkların finansal tabloları, kontrolün başladığı tarihten sona erdiği tarihe kadar konsolide finansal tablolara dahil edilmiştir. Grup'un, Dipnot 1'de detayı verilen söz konusu bağlı ortaklıkları tam konsolidasyona tabi tutulmuştur.

Konsolide edilen bağlı ortaklığın net aktiflerinden kontrol gücü olmayan paylarına isabet eden tutarlar ana ortaklığa isabet eden tutardan ayrı olarak belirlenir. Net aktiflerden kontrol gücü olmayan paylara isabet eden tutarlar, işletme birleşmesinin gerçekleştiği tarihte hesaplanan kontrol gücü olmayan paylardan; ve işletme birleşmesinin gerçekleştiği tarihten sonra özkaynaklarda meydana gelen değişikliklerden kontrol gücü olmayan paylara isabet eden tutarlardan oluşur. Kar ya da zarar ve diğer kapsamlı gelirin her bir kısmı, ana ortaklık hissedarlarına ve kontrol gücü olmayan paylara aktarılır. Söz konusu durum kontrol gücü olmayan paylarda ters bakiye ile sonuçlansa dahi, toplam kapsamlı gelir ana ortaklık hissedarlarına ve kontrol gücü olmayan paylara aktarılır.

GEDİK YATIRIM MENKUL DEĞERLER A.Ş. VE BAĞLI ORTAKLIKLARI
31.12.2020 TARİHİNDE SONA EREN HESAP DÖNEMİNE AİT
KONSOLİDE FİNANSAL TABLOLARA İLİŞKİN DİPNOTLAR
(Tutarlar aksi belirtilmedikçe Türk Lirası (TL) olarak ifade edilmiştir)

NOT 2 – FİNANSAL TABLOLARIN SUNUMUNA İLİŞKİN ESASLAR (Devamı)

2.8) Konsolidasyon esasları (Devamı)

Bağlı Ortaklıklar (Devamı)

31.12.2020 ve 31.12.2019 tarihleri itibarıyla Ana Ortaklık'ın konsolidasyona dahil edilen bağlı ortaklıklarının detayları aşağıda verilmektedir:

	Faaliyet Yeri	Esas Faaliyet Konusu	31.12.2020 Tarihi İtibarıyla Toplam İştirak Oranı (%)	31.12.2019 Tarihi İtibarıyla Toplam İştirak Oranı (%)
Marbaş Menkul Değerler A.Ş.	İstanbul	Aracı Kurum	99,997	99,997
Gedik Portföy Yönetimi A.Ş.	İstanbul	Portföy Yönetimi	00,00	99,99
HIVC Girişim Sermayesi	İstanbul	Girişim Sermayesi	85,15	00,00

Konsolidasyon Yöntemi:

- Ana Ortaklık'ın ve bağlı ortaklıkların ödenmiş sermayesi ve bilanço kalemleri toplanmıştır. Yapılan toplama işleminde, konsolidasyon yöntemine tabi ortaklıkların birbirlerinden olan alacak ve borçları karşılıklı olarak elimine edilmiştir.
- Konsolide bilançonun ödenmiş sermayesi Ana Ortaklık'ın ödenmiş sermayesidir; konsolide bilançoda bağlı ortaklıkların ödenmiş sermayesi yer almamaktadır.
- Konsolidasyon kapsamındaki bağlı ortaklıkların ödenmiş/çıkarılmış sermaye dahil bütün özsermaye grubu kalemlerinden, ana ortaklık ve bağlı ortaklıklar dışı paylara isabet eden tutarlar indirilmiş ve konsolide bilançonun özkaynak hesap grubundan sonra "Kontrol gücü olmayan paylar" hesap grubu adıyla gösterilmiştir.
- Konsolidasyon yöntemine tabi ortaklıkların birbirlerinden satın almış oldukları dönen ve duran varlıklar ilke olarak, bu varlıkların konsolidasyon yöntemine tabi ortaklıklara olan elde etme maliyeti üzerinden gösterilmesini sağlayacak düzeltmeler yapılmak suretiyle satış işlemi öncesinde bulunan tutarları üzerinden konsolide bilançoda yer almıştır.
- Ana Ortaklık ve bağlı ortaklıkların gelir tablosu kalemleri ayrı ayrı toplanıp, yapılan toplama işleminde konsolidasyon yöntemine tabi ortaklıkların birbirine yapmış oldukları mal ve hizmet satışları, toplam satış tutarlarından ve satılan mal maliyetinden indirilmiştir.
- Konsolidasyon kapsamındaki bağlı ortaklıkların net dönem kar veya zararlarından konsolidasyon yöntemine tabi ortaklıklar dışındaki paylara isabet eden kısım, net konsolide dönem karından sonra "Kontrol gücü olmayan paylar" hesap grubu adıyla gösterilmiştir.
- Konsolidasyon kapsamındaki bağlı ortaklıkların net dönem kar veya zararlarından konsolidasyon yöntemine tabi ortaklıklar dışındaki paylara isabet eden kısım, net konsolide dönem karından sonra "Azınlık Payları" hesap grubu adıyla gösterilmiştir.
- Gerekli görülen durumlarda bağlı ortaklıkların finansal tablolarını diğer grup içi şirketlerinin uyguladığı muhasebe prensiplerine uygun hale getirebilmek için düzeltmeler yapılmıştır.

NOT 3 – İŞLETME BİRLEŞMELERİ

Yoktur. (31 Aralık 2019 – Yoktur.)

NOT 4 – DİĞER İŞLETMELERDEKİ PAYLAR

Yoktur. (31 Aralık 2019 – Yoktur.)

GEDİK YATIRIM MENKUL DEĞERLER A.Ş. VE BAĞLI ORTAKLIKLARI
31.12.2020 TARİHİNDE SONA EREN HESAP DÖNEMİNE AİT
KONSOLİDE FİNANSAL TABLOLARA İLİŞKİN DİPNOTLAR
(Tutarlar aksi belirtilmedikçe Türk Lirası (TL) olarak ifade edilmiştir)

NOT 5 – BÖLÜMLERE GÖRE RAPORLAMA

01.01.- 31.12.2020			
	Aracılık Faaliyeti	Portföy Yönetimi	Toplam
KAR VEYA ZARAR KISMI			
Satış Gelirleri	8.013.310.909	-	8.013.310.909
Satışların Maliyeti (-)	(7.638.161.605)	-	(7.638.161.605)
Ticari Faaliyetlerden Brüt Kar/Zarar	375.149.304	-	375.149.304
BRÜT KAR/ZARAR	375.149.304	-	375.149.304
Genel Yönetim Giderleri (-)	(168.679.348)	-	(168.679.348)
Pazarlama Giderleri (-)	(19.915.286)	-	(19.915.286)
Araştırma ve Geliştirme Giderleri (-)	-	-	-
Esas Faaliyetlerden Diğer Gelirler	107.997.069	-	107.997.069
Esas Faaliyetlerden Diğer Giderler (-)	(66.872.520)	-	(66.872.520)
ESAS FAALİYET KARI/ZARARI	227.679.219	-	227.679.219
Yatırım Faaliyetlerinden Gelirler	735.517	-	735.517
Yatırım Faaliyetlerinden Giderler (-)	(292.943)	-	(292.943)
Esas Faaliyet Dışı Finansal Gelirler	23.230.720	-	23.230.720
Esas Faaliyet Dışı Finansal Giderler (-)	(34.112.819)	-	(34.112.819)
SÜRDÜRÜLEN FAALİYETLER VERGİ ÖNCESİ KARI/ZARARI	217.239.694	-	217.239.694
Dönem Vergi Gideri/Geliri	(47.124.023)	-	(47.124.023)
Ertelenmiş Vergi Gideri/Geliri	(1.423.835)	-	(1.423.835)
SÜRDÜRÜLEN FAALİYETLER DÖNEM NET KARI/ZARARI	168.691.836	-	168.691.836
DURDURULAN FAALİYETLER DÖNEM KARI/ZARARI	-	-	-

01.01.- 31.12.2019				
	Aracılık Faaliyeti	Portföy Yönetimi	Konsolidasyon Düzeltmeleri	Toplam
KAR VEYA ZARAR KISMI				
Satış Gelirleri	5.290.378.588	-	(310.076)	5.290.068.512
Satışların Maliyeti (-)	(5.133.162.754)	-	-	(5.133.162.754)
Ticari Faaliyetlerden Brüt Kar/Zarar	157.215.834	-	(310.076)	156.905.758
BRÜT KAR/ZARAR	157.215.834	-	(310.076)	156.905.758
Genel Yönetim Giderleri (-)	(108.604.429)	-	-	(108.604.429)
Pazarlama Giderleri (-)	(15.477.982)	-	310.076	(15.167.906)
Araştırma ve Geliştirme Giderleri (-)	-	-	-	-
Esas Faaliyetlerden Diğer Gelirler	69.417.737	-	-	69.417.737
Esas Faaliyetlerden Diğer Giderler (-)	(23.556.117)	-	-	(23.556.117)
ESAS FAALİYET KARI/ZARARI	78.995.043	-	-	78.995.043
Yatırım Faaliyetlerinden Gelirler	219.308	-	-	219.308
Yatırım Faaliyetlerinden Giderler (-)	(135.947)	-	-	(135.947)
Esas Faaliyet Dışı Finansal Gelirler	38.378.785	-	(11.769.679)	26.609.106
Esas Faaliyet Dışı Finansal Giderler (-)	(30.105.990)	-	-	(30.105.990)
SÜRDÜRÜLEN FAALİYETLER VERGİ ÖNCESİ KARI/ZARARI	87.351.199	-	(11.769.679)	75.581.520
Dönem Vergi Gideri/Geliri	(11.556.313)	-	-	(11.556.313)
Ertelenmiş Vergi Gideri/Geliri	284.554	-	-	284.554
SÜRDÜRÜLEN FAALİYETLER DÖNEM NET KARI/ZARARI	76.079.440	-	(11.769.679)	64.309.761
DURDURULAN FAALİYETLER DÖNEM KARI/ZARARI	-	1.028.760	-	1.028.760

GEDİK YATIRIM MENKUL DEĞERLER A.Ş. VE BAĞLI ORTAKLIKLARI
31.12.2020 TARİHİNDE SONA EREN HESAP DÖNEMİNE AİT
KONSOLİDE FİNANSAL TABLOLARA İLİŞKİN DİPNOTLAR
(Tutarlar aksi belirtilmedikçe Türk Lirası (TL) olarak ifade edilmiştir)
NOT 5 – BÖLÜMLERE GÖRE RAPORLAMA (Devamı)

Varlıklar:

	31.12.2020	31.12.2019
Aracılık Faaliyeti	2.593.375.294	1.137.921.925
Portföy Yönetimi	-	6.699.257
Konsolidasyon Düzeltmeleri	(25.187.544)	(30.218.503)
Toplam:	2.568.187.750	1.114.402.679

Yükümlülükler:

	31.12.2020	31.12.2019
Aracılık Faaliyeti	2.205.017.317	942.920.150
Portföy Yönetimi	-	1.048.519
Konsolidasyon Düzeltmeleri	(188.226)	(139.368)
Toplam:	2.204.829.091	943.829.301

Özkaynaklar:

	31.12.2020	31.12.2019
Aracılık Faaliyeti	363.357.976	195.001.776
Portföy Yönetimi	-	5.650.738
Konsolidasyon Düzeltmeleri	(25.000.328)	(30.253.479)
Ana ortaklığa ait özkaynak toplamı	338.357.648	170.399.035
Azınlık Payı	3.713.510	174.343
Konsolide finansal tablolara göre özkaynaklar toplamı	342.071.158	170.573.378

Duran Varlık Alımları:

	31.12.2020	31.12.2019
Aracılık Faaliyeti	12.759.267	15.465.065
Portföy Yönetimi	-	-
Konsolidasyon Düzeltmeleri	-	-
Toplam:	12.759.267	15.465.065

Amortisman ve İtfa Payı Giderleri:

	31.12.2020	31.12.2019
Aracılık Faaliyeti	(10.338.158)	(7.663.151)
Portföy Yönetimi	-	-
Konsolidasyon Düzeltmeleri	-	-
Toplam:	(10.338.158)	(7.663.151)

GEDİK YATIRIM MENKUL DEĞERLER A.Ş. VE BAĞLI ORTAKLIKLARI
31.12.2020 TARİHİNDE SONA EREN HESAP DÖNEMİNE AİT
KONSOLİDE FİNANSAL TABLOLARA İLİŞKİN DİPNOTLAR
(Tutarlar aksi belirtilmedikçe Türk Lirası (TL) olarak ifade edilmiştir)

NOT 6 – İLİŞKİLİ TARAF AÇIKLAMALARI

İlişkili taraflardan ticari alacaklar

	31.12.2020	31.12.2019
Gedik Portföy Yönetimi A.Ş.	14.794	-
Onur Topaç	138.897	-
Gedik Portföy Kurucusu Olunan Fonlar	8.317.716	10.485.607
Erhan Topaç	19	31
Hakkı Gedik	-	730.486
Tevfik Metin Ayışık	-	751
Gedik International Limited	53	-
Toplam	8.471.479	11.216.875

İlişkili taraflara ticari borçlar

	31.12.2020	31.12.2019
HUB Girişim Sermayesi Yatırım Ortaklığı A.Ş.	-	422.840
Tevfik Metin Ayışık	971.206	368.341
Erhan Topaç	31.120.040	965.448
Hakkı Gedik	9.124.710	9.621.904
Gedik Portföy Kurucusu Olunan Fonlar	6.969.832	24.356.510
Gedik Portföy Yönetim A.Ş.	3.585.054	136.796
INVEO Yatırım Holding A.Ş.	29.174	30.124
Onur Topaç	42.192	192.054
Ülkü Feyyaz Taktak	509.065	587.130
Gedik Net İletişim Teknoloji ve Tic. A.Ş.	77	77
INVEO BETA Uluslararası İş Gel	76.885	2.602
INVEO ALFA Uluslararası İş Ge	441.575	647
INVEO DELTA Uluslararası İş Ge	91.199	30.615
Novel Scala Basın Yayın ve Tanıtım Tic. A.Ş.	236.471	-
Startup Bilişim Teknoloji ve Danışmanlık A.Ş.	320.107	-
Beta Investment	49.210	-
Toplam	53.566.797	36.715.088

İlişkili taraflara finansal yatırımlar

Gerçeğe uygun değer farkı kar/zarara yansıtılan finansal varlıklar

Yoktur. (31 Aralık 2019 – Yoktur.)

İlişkili taraflara finansal borçlar

Yoktur. (31 Aralık 2019 – Yoktur.)

Finans sektörü faaliyetleri ilişkili taraflardan alacaklar ve borçlar

Yoktur. (31 Aralık 2019 – Yoktur.)

İlişkili taraflardan diğer alacaklar ve borçlar

Yoktur. (31 Aralık 2019 – Yoktur.)

İlişkili taraflara peşin ödenmiş giderler

Yoktur. (31 Aralık 2019 – Yoktur.)

GEDİK YATIRIM MENKUL DEĞERLER A.Ş. VE BAĞLI ORTAKLIKLARI
31.12.2020 TARİHİNDE SONA EREN HESAP DÖNEMİNE AİT
KONSOLİDE FİNANSAL TABLOLARA İLİŞKİN DİPNOTLAR
(Tutarlar aksi belirtilmedikçe Türk Lirası (TL) olarak ifade edilmiştir)

NOT 6 – İLİŞKİLİ TARAF AÇIKLAMALARI (Devamı)

İlişkili taraflardan sağlanan gelirler

Hizmet gelirleri

	01/01/2020- 31/12/2020	01/01/2019- 31/12/2019
Gedik Portföy Yönetimi - Kira Geliri	136.600	35.400
Gedik Portföy Yönetimi - Yansıtma	26.115	3.071
Gedik Portföy Kurucusu Olunan Fonlar	1.066.695	369.554
Inveo Yatırım Holding A.Ş. - İştirak Satış Bedeli	5.935.842	-
Inveo Yatırım Holding A.Ş.-Kira Geliri	204.900	53.100
Inveo Yatırım Holding A.Ş.-Yansıtma	27.193	-
INVEO BETA Uluslararası İş Gel - Kira Geliri	13.660	3.540
INVEO ALFA Uluslararası İş Ge - Kira Geliri	13.660	3.540
INVEO DELTA Uluslararası İş Ge - Kira Geliri	13.660	3.540
HUB Girişim Sermayesi Yatırım Ortaklığı A.Ş.	10.500	-
Toplam	7.448.825	471.745

İlişkili taraflara ödenen giderler

Hizmet giderleri

	01/01/2020- 31/12/2020	01/01/2019- 31/12/2019
Inveo Yatırım Holding A.Ş.	(394.897)	-
Gedik Portföy Yönetimi	(241.147)	-
Gedik Portföy Yönetimi-Faiz	(103.102)	-
Gedik Holding A.Ş. - Kira Gideri	(67.511)	(71.696)
Gedik Gm Değerlendirme Dan.k Paz. A.Ş.-Kira Gideri	(125.768)	(131.212)
Fon gider karşılıkları	(16.041)	(12.814)
Akol Avukatlık	(232.313)	-
Gedik Portföy Boğaziçi Ventures Girişim Sermayesi Fonu	(1.267)	-
Gedik Portföy Altın Fonu	(3.621)	-
Gedik Portföy G-20 Ülkeleri Yabancı Hisse Senedi Fonu	(3.949)	-
Toplam	(1.189.616)	(215.722)

Üst Düzey Yöneticilere Sağlanan Menfaatler

	01/01/2020- 31/12/2020	01/01/2019- 31/12/2019
Üst Düzey Yöneticilere Sağlanan Menfaatler	(13.589.041)	(5.064.563)
Toplam	(13.589.041)	(5.064.563)

GEDİK YATIRIM MENKUL DEĞERLER A.Ş. VE BAĞLI ORTAKLIKLARI
31.12.2020 TARİHİNDE SONA EREN HESAP DÖNEMİNE AİT
KONSOLİDE FİNANSAL TABLOLARA İLİŞKİN DİPNOTLAR
(Tutarlar aksi belirtilmedikçe Türk Lirası (TL) olarak ifade edilmiştir)

NOT 7 - TİCARİ ALACAK VE BORÇLAR

Kısa Vadeli Ticari Alacaklar

	31.12.2020	31.12.2019
Müşterilerden alacaklar	406.555.863	171.835.504
Kredili müşterilerden alacaklar(*)	419.564.390	109.557.378
Yurtdışı spot piyasa teminatlarından alacaklar	97.362.124	24.909.316
VIOP sözleşmelerinden alacaklar	301.656.422	134.811.338
Takas ve Saklama Merkezi'nden alacaklar	138.770.329	30.223.370
Alacak senetleri	-	80.000
İlişkili taraflardan ticari alacaklar	14.392.526	11.216.875
Ödünç alınan menkul kıymetler için verilen teminatlar	4.068.506	31.381.782
Diğer ticari alacaklar	1.401.331	594.390
Kas işlemlerinden alacaklılar	83.641.384	32.183.008
Şüpheli ticari alacaklar	1.577.999	1.690.322
Şüpheli ticari alacaklar karşılığı (-)	(1.577.999)	(1.690.322)
Toplam	1.467.412.875	546.792.961

(*) 31.12.2020 Tarihi itibarıyla söz konusu bakiye için 2.009.763.867 TL tutarında müşteri teminatı bulunmaktadır.

Şirket'in şüpheli ticari alacaklar karşılığına ilişkin hareket tablosu aşağıdaki gibidir:

	31.12.2020	31.12.2019
Dönem başı	(1.690.322)	(4.449.472)
Dönem içinde ayrılan karşılık	-	(78.916)
Dönem içinde yapılandırılan alacak (+)	-	2.660.277
Dönem içinde tahsil edilen	112.323	177.789
Dönem sonu	(1.577.999)	(1.690.322)

Uzun Vadeli Ticari Alacaklar :

	31.12.2020	31.12.2019
Ticari Alacaklar	-	804.500
Toplam	-	804.500

Kısa Vadeli Ticari Borçlar

	31.12.2020	31.12.2019
Satıcılar	9.399.032	6.863.499
Müşterilere borçlar	578.450.910	218.513.012
Kredili müşterilere borçlar	62.347.778	22.948.288
Ödünç verilen menkul kıymetler için alınan teminatlar	1.610.000	323.000
Müşteri mevduatlarından borçlar	500.013.799	189.065.892
Yurtdışı spot piyasa teminatlarından borçlar, net	97.362.123	24.909.315
Takas ve saklama merkezine borçlar	11.399.878	24.877.654
KAS işlemlerinden borçlar	77.010.935	4.758.567
İlişkili taraflara ticari borçlar	53.566.797	36.715.088
Vadeli işlem ve opsiyon sözleşmelerinden borçlar	301.656.422	134.811.338
Toplam	1.692.817.674	663.785.653

Uzun Vadeli Ticari Borçlar:

Yoktur. (31 Aralık 2019 – Yoktur.)

GEDİK YATIRIM MENKUL DEĞERLER A.Ş. VE BAĞLI ORTAKLIKLARI
31.12.2020 TARİHİNDE SONA EREN HESAP DÖNEMİNE AİT
KONSOLİDE FİNANSAL TABLOLARA İLİŞKİN DİPNOTLAR
(Tutarlar aksi belirtilmedikçe Türk Lirası (TL) olarak ifade edilmiştir)

NOT 8 – DİĞER ALACAK VE BORÇLAR

Kısa Vadeli Diğer Alacaklar

	31.12.2020	31.12.2019
Verilen Depozito Ve Teminatlar(*)	173.258.757	85.011.957
Vergi Dairesinden Alacaklar	-	54.511
Toplam	173.258.757	85.066.468

(*) Söz konusu bakiyenin ayrıntısı aşağıda açıklanmıştır.

	31.12.2020	31.12.2019
Yurtdışı kaldıraçlı işlemler için yabancı yatırım kuruluşlarına verilen teminatlar	84.639.068	23.711.690
Takasbank ve BİAŞ (BİST) teminatları	88.619.689	61.224.532
Diğer teminatlar	-	75.735
Toplam	173.258.757	85.011.957

Uzun Vadeli Diğer Alacaklar

	31.12.2020	31.12.2019
Verilen Depozito ve Teminatlar	539.421	7.843.850
Toplam	539.421	7.843.850

Kısa Vadeli Diğer Borçlar

	31.12.2020	31.12.2019
Ödenecek Vergi ve Fonlar	7.046.249	3.333.017
Alınan Depozito ve Teminatlar	-	10.610
Likidite Sağlayıcı Kurumlara Borçlar	1.056.818	2.707.209
Toplam	8.103.067	6.050.836

Uzun Vadeli Diğer Borçlar

	31.12.2020	31.12.2019
Diğer Borçlar	44	44
Toplam	44	44

NOT 9 – PEŞİN ÖDENMİŞ GİDERLER VE ERTELENMİŞ GELİRLER

Kısa Vadeli Peşin Ödenmiş Giderler

	31.12.2020	31.12.2019
Kira gideri	205.198	171.127
Yazılım ve data gider	386.072	381.568
Sigorta gideri	626.285	303.845
Teknik Servis Danışmanlık Gideri	144.601	98.940
Diğer giderler	565.830	272.808
Toplam	1.927.986	1.228.288

Uzun Vadeli Peşin Ödenmiş Giderler

	31.12.2020	31.12.2019
Yazılım ve data gideri	206.177	122.110
Toplam	206.177	122.110

Ertelenmiş Gelirler

Yoktur. (31 Aralık 2019 – Yoktur.)

GEDİK YATIRIM MENKUL DEĞERLER A.Ş. VE BAĞLI ORTAKLIKLARI
31.12.2020 TARİHİNDE SONA EREN HESAP DÖNEMİNE AİT
KONSOLİDE FİNANSAL TABLOLARA İLİŞKİN DİPNOTLAR
(Tutarlar aksi belirtilmedikçe Türk Lirası (TL) olarak ifade edilmiştir)

NOT 10 – MADDİ DURAN VARLIKLAR

Maddi varlıklar ve ilgili birikmiş amortismanlarında gerçekleşen hareketler aşağıda açıklanmıştır.

Maliyet	31.12.2019	Giriş	Çıkış	31.12.2020
Binalar	3.150.163	-	(2.400.000)	750.163
Tesis, makine ve cihazlar	12.692.901	1.717.206	(347.734)	14.062.373
Taşıtlar	2.435.921	125.273	-	2.561.194
Demirbaşlar	18.231.567	7.350.371	(471.373)	25.110.565
Özel Maliyetler	8.619.416	1.032.604	(1.449.101)	8.202.919
Toplam	45.129.968	10.225.454	(4.668.208)	50.687.214
Birikmiş Amortisman				
Binalar	(397.501)	(43.118)	192.000	(248.619)
Tesis, makine ve cihazlar	(9.462.766)	(1.181.894)	337.447	(10.307.213)
Taşıtlar	(507.665)	(385.926)	-	(893.591)
Demirbaşlar	(13.365.117)	(1.195.248)	409.371	(14.150.994)
Özel Maliyetler	(1.767.370)	(1.643.919)	922.543	(2.488.746)
Toplam	(25.500.419)	(4.450.105)	1.861.361	(28.089.163)
Net Değer	19.629.549			22.598.051

Maddi varlıklar ve ilgili birikmiş amortismanlarında gerçekleşen önceki döneme ilişkin hareketler aşağıda açıklanmıştır.

Maliyet	31.12.2018	Giriş	Çıkış	31.12.2019
Binalar	3.150.163	-	-	3.150.163
Tesis, makine ve cihazlar	11.752.136	1.468.347	(527.582)	12.692.901
Taşıtlar	1.682.289	983.113	(229.481)	2.435.921
Demirbaşlar	13.952.188	4.608.303	(328.924)	18.231.567
Özel Maliyetler	6.027.862	5.963.203	(3.371.649)	8.619.416
Toplam	36.564.638	13.022.966	(4.457.636)	45.129.968
Birikmiş Amortisman				
Binalar	(334.383)	(63.118)	-	(397.501)
Tesis, makine ve cihazlar	(8.144.101)	(1.767.482)	448.817	(9.462.766)
Taşıtlar	(435.686)	(301.460)	229.481	(507.665)
Demirbaşlar	(13.410.108)	(261.807)	306.798	(13.365.117)
Özel Maliyetler	(4.283.795)	(669.767)	3.186.192	(1.767.370)
Toplam	(26.608.073)	(3.063.634)	4.171.288	(25.500.419)
Net Değer	9.956.565			19.629.549

GEDİK YATIRIM MENKUL DEĞERLER A.Ş. VE BAĞLI ORTAKLIKLARI
31.12.2020 TARİHİNDE SONA EREN HESAP DÖNEMİNE AİT
KONSOLİDE FİNANSAL TABLOLARA İLİŞKİN DİPNOTLAR
(Tutarlar aksi belirtilmedikçe Türk Lirası (TL) olarak ifade edilmiştir)

NOT 11 – MADDİ OLMAYAN DURAN VARLIKLAR

Maddi olmayan duran varlıklar ve ilgili birikmiş amortismanlarında gerçekleşen hareketler aşağıda açıklanmıştır.

Maliyet	31.12.2019	Giriş	Çıkış	31.12.2020
Haklar	13.144.463	2.533.814	-	15.678.277
Toplam	13.144.463	2.533.813	-	15.678.277
Birikmiş Amortisman				
Haklar	(8.849.235)	(2.052.107)	-	(10.901.342)
Toplam	(8.849.235)	(2.052.107)	-	(10.901.342)
Net Değer	4.295.228			4.776.935

Maliyet	31.12.2018	Giriş	Çıkış	31.12.2019
Haklar	10.702.364	2.442.099	-	13.144.463
Toplam	10.702.364	2.442.099	-	13.144.463
Birikmiş Amortisman				
Haklar	(6.636.097)	(2.213.138)	-	(8.849.235)
Toplam	(6.636.097)	(2.213.138)	-	(8.849.235)
Net Değer	4.066.267			4.295.228

NOT 12 – KİRALAMA İŞLEMLERİ

Kullanım Hakkı Varlıkları	31.12.2019	Girişler	Çıkışlar	31.12.2020
Binalar ve Araçlar	24.750.044	3.172.093	(7.298.964)	20.623.173
	24.750.044	3.172.093	(7.298.964)	20.623.173
Amortisman gideri				
Binalar ve Araçlar	(2.386.379)	(3.835.946)	468.279	(5.754.046)
	-	-		-
	(2.386.379)	(3.835.946)	468.279	(5.754.046)
Toplam	22.363.665			14.869.127

Kiralama Yükümlülükleri	31.12.2020	31.12.2019
Kısa Vadeli	4.428.918	9.013.798
Uzun Vadeli	12.630.036	14.554.334
Toplam	17.058.954	23.568.132

Grup'un kiralama işlemleri şube ve genel merkezlerinin ve de araç kiralamasından kaynaklanmaktadır. Grup dönem içerisinde 4.262.137 TL kira ödemesi yapmış ve 1.661.806 TL tutarında finansman gideri oluşmuştur. Grup'un Maltepe'deki genel merkezinde 382.480 TL alt kiralama geliri elde etmiştir.

GEDİK YATIRIM MENKUL DEĞERLER A.Ş. VE BAĞLI ORTAKLIKLARI
31.12.2020 TARİHİNDE SONA EREN HESAP DÖNEMİNE AİT
KONSOLİDE FİNANSAL TABLOLARA İLİŞKİN DİPNOTLAR
(Tutarlar aksi belirtilmedikçe Türk Lirası (TL) olarak ifade edilmiştir)
NOT 13 – KARŞILIKLAR, KOŞULLU VARLIK VE YÜKÜMLÜLÜKLER

Kısa Vadeli Borç Karşılıkları

	31.12.2020	31.12.2019
Komisyon iadesi karşılığı	616	362.330
Nemalandırma ücret iade karşılıkları	2.877.752	2.468.658
İhtiyati karşılıklar (*)	4.547.090	7.302.611
Çeşitli gider karşılıkları	1.000.867	229.143
Toplam:	8.426.325	10.362.742

(*) Söz konusu karşılıklar, resmi kurumlara yapılan ve cari dönem itibariyle henüz sonuçlanmamış şikayetler, olası iş davaları ve toplam yükümlülüklerini karşılamayan müşteriler için ihtiyati olarak ayrılmış karşılıklardır.

Uzun Vadeli Borç Karşılıkları

Yoktur. (31 Aralık 2019 – Yoktur.)

Hukuksal Durum:

Grup tarafından açılmış ve devam eden dava ve icra takipleri

Dava/İcra Konusu	31.12.2020		31.12.2019	
	Dava/İcra Sayısı	Tutar	Dava/İcra Sayısı	Tutar
Alacak (*)	13	7.894.193	9	3.279.646
Maddi Tazminat(*)	1	88.000	2	1.995.800
Terkin Talebi	1	236.141	1	236.141
İtirazın İptali Davaları	3	41.177	2	33.347
İcra Takipleri	5	1.938.182	2	26.864
Ceza Davaları	8	-	7	-
Toplam	31	10.197.693	23	5.571.798

(*) Alacak davaları icra takiplerinden oluşmaktadır.

(*) Bu tutarın 1.907.800 TL'si, geçmiş dönemlerde eski Grup personellerinin yaptığı işlemlerden dolayı suistimale maruz kalan bazı yatırımcılara, hukuki süreç beklenmeden Grup'un yaptığı ödemelerin ilgili eski personellerden tazmini amacıyla açılan tazminat davası ile ilgilidir. Bu ödemelerin tazmini için işlemleri yapan eski Grup personellerine Grup tarafından 1.907.800 TL tutarında 2013/435 esas nosu ile maddi tazminat davası açılmıştır. Cari dönemde icra takibi olarak devam etmektedir.

Grup aleyhine açılmış ve devam eden dava ve icra takipleri

Dava/İcra Konusu	31.12.2020		31.12.2019	
	Dava/İcra Sayısı	Tutar	Dava/İcra Sayısı	Tutar
Alacak	10	290.368	10	353.114
Maddi Tazminat	2	2.107.120	1	15.000
Kıdem Tazminatı	2	27.852	3	36.032
İş Davaları	2	2.764	2	0
Toplam	16	2.428.104	16	404.146

GEDİK YATIRIM MENKUL DEĞERLER A.Ş. VE BAĞLI ORTAKLIKLARI
31.12.2020 TARİHİNDE SONA EREN HESAP DÖNEMİNE AİT
KONSOLİDE FİNANSAL TABLOLARA İLİŞKİN DİPNOTLAR
(Tutarlar aksi belirtilmedikçe Türk Lirası (TL) olarak ifade edilmiştir)

NOT 13 – KARŞILIKLAR, KOŞULLU VARLIK VE YÜKÜMLÜLÜKLER(Devamı)

Alınan Teminatlar

Yoktur. (31 Aralık 2019 – Yoktur.)

Verilen Teminatlar

	31.12.2020	31.12.2019
Takasbank	93.400.000	111.264.689
Borsa İstanbul	135.000	8.326.887
Diğer	8.016.238	6.280.900
Toplam:	101.551.238	125.872.476

Şirket Tarafından Verilen Teminat, Rehin ve İpotekler (TRİ)

	31.12.2020	31.12.2019
A. Kendi tüzel kişiliği adına vermiş olduğu TRİK'ler.	101.551.238	125.872.426
B. Tam konsolidasyon kapsamına dahil edilen ortaklıklar lehine vermiş olduğu TRİK'ler.	0	0
C. Olağan ticari faaliyetlerin yürütülmesi amacıyla diğer 3. kişilerin borcunu temin amacıyla vermiş olduğu TRİK'ler.	0	0
D. Kurumsal Yönetim Tebliği'nin 12/2 maddesi çerçevesinde vermiş olduğu TRİK'ler.	0	0
E. Diğer verilen TRİK'ler	0	0
i. Ana ortak lehine verilmiş olan TRİK'ler.	0	0
ii. B ve C maddeleri kapsamına girmeyen diğer grup şirketleri lehine verilmiş olan TRİK'ler.	0	0
iii. C maddesi kapsamına girmeyen 3. kişiler lehine verilmiş olan TRİK'ler.	0	0
Toplam	101.551.238	125.872.426
Şirket'in vermiş olduğu diğer TRİ'lerin Şirket'in özkaynaklarına oranı (%)	--	--

Ana Ortaklık ve Türkiye'de aracı kurum ve portföy yönetimi alanında faaliyet gösteren Bağlı Ortaklıkları, Sermaye Piyasası Kurulu'nun Seri: V, No:34 sayılı Aracı Kurumların Sermayelerine ve Sermaye Yeterliliğine İlişkin Esaslar Tebliği'ne ("Seri: V, No:34 sayılı Tebliğ") uygun olarak sermayelerini tanımlamakta ve yönetmektedir. Grup, 31.12.2020 ve 31.12.2019 tarihleri itibarıyla ilgili sermaye yeterlilikleri gerekliliklerini yerine getirmektedir.

NOT 14 – ÇALIŞANLARA SAĞLANAN FAYDALARA İLİŞKİN KARŞILIKLAR

Çalışanlara Sağlanan Faydalar Kapsamında Borçlar

	31.12.2020	31.12.2019
Personele Borçlar	3.131.339	1.809.992
Ödenecek Vergi Borçları	555.733	537.710
Ödenecek Sosyal Güvenlik Kesintileri	1.690.047	1.102.832
Toplam	5.377.119	3.450.534

İzin Karşılığı

	31.12.2020	31.12.2019
Kullanılmayan İzin Karşılığı	1.494.017	1.015.558
Personel Prim Karşılığı	0	2.722.613
Toplam	1.494.017	3.738.171

GEDİK YATIRIM MENKUL DEĞERLER A.Ş. VE BAĞLI ORTAKLIKLARI
31.12.2020 TARİHİNDE SONA EREN HESAP DÖNEMİNE AİT
KONSOLİDE FİNANSAL TABLOLARA İLİŞKİN DİPNOTLAR
(Tutarlar aksi belirtilmedikçe Türk Lirası (TL) olarak ifade edilmiştir)

NOT 14 – ÇALIŞANLARA SAĞLANAN FAYDALARA İLİŞKİN KARŞILIKLAR(Devamı)

Dönem içindeki kullanılmayan izin karşılığının hareketleri aşağıda açıklanmıştır.

	31.12.2020	31.12.2019
1 Ocak İtibariyle Bakiye	844.915	844.915
Dönem içerisindeki artış	649.102	170.643
Konusu Kalmayan karşılıklar	-	-
Toplam	1.494.017	1.015.558

Kıdem Tazminatı Karşılığı

	31.12.2020	31.12.2019
Kıdem Tazminatı Karşılığı	5.435.889	4.433.415
Toplam	5.435.889	4.433.415

T.C. Kanunlarına göre Şirket, en az bir yıllık hizmeti tamamlayarak emekliye ayrılan, iş ilişkisi kesilen, askerlik hizmetleri için çağrılan veya vefat eden her çalışanına kıdem tazminatı ödemek mecburiyetindedir.

Ödenecek tazminat, her hizmet yılı için bir aylık maaş tutarı kadardır ve bu miktar 31.12.2020 tarihi itibarıyla, 7.638,96.-TL (31.12.2019 : 6.379,86-TL,) ile sınırlandırılmıştır.

Kıdem tazminatı yükümlülüğü yasal olarak herhangi bir fonlamaya tabi değildir. Kıdem tazminatı karşılığı, Şirket'in çalışanların emekli olmasından kaynaklanan gelecekteki muhtemel yükümlülük tutarının bugünkü değerinin tahmin edilmesi yoluyla hesaplanmaktadır. TMS 19 ("Çalışanlara Sağlanan Faydalar"), Şirket'in yükümlülüklerinin, tanımlanmış fayda planları kapsamında aktüeryal değerlendirme yöntemleri kullanılarak geliştirilmesini öngörür. Bu doğrultuda, toplam yükümlülüklerin hesaplanmasında kullanılan aktüeryal varsayımlar aşağıda belirtilmiştir:

Ana varsayım, her hizmet yılı için olan azami yükümlülük tutarının enflasyona paralel olarak artacak olmasıdır. Dolayısıyla, uygulanan iskonto oranı, gelecek enflasyon etkilerinin düzeltilmesinden sonraki beklenen reel oranı ifade eder. Bu nedenle, 31.12.2020 tarihi itibarıyla, ekli finansal tablolarda karşılıklar, geleceğe ilişkin, çalışanların emekliliğinden kaynaklanacak muhtemel yükümlülüğünün bugünkü değeri tahmin edilerek hesaplanmaktadır. Bilanço tarihindeki karşılıklar, yıllık % 9,55 (31.12.2019 : % 12,00) enflasyon ve % 13,25 (31.12.2019 : % 12,55) faiz oranı varsayımlarına göre yaklaşık % 3,35 (31.12.2019: % 3,35) olarak elde edilen reel iskonto oranı kullanılmak suretiyle hesaplanmıştır. Kıdem tazminatı tavanı altı ayda bir revize edilmektedir.

Dönem içindeki kıdem tazminatı karşılığının hareketleri aşağıda açıklanmıştır.

	31.12.2020	31.12.2019
Dönem Başı	4.433.415	3.793.075
Dönem içerisindeki artış	1.285.993	1.054.062
Faiz maliyeti	148.519	133.462
Dönem içerisindeki ödemeler	(850.107)	(1.262.527)
Aktüeryal Kayıp / Kazanç	418.069	821.638
Gedik Portföy Çıkış	-	(106.295)
Dönem Sonu	5.435.889	4.433.415

GEDİK YATIRIM MENKUL DEĞERLER A.Ş. VE BAĞLI ORTAKLIKLARI
31.12.2020 TARİHİNDE SONA EREN HESAP DÖNEMİNE AİT
KONSOLİDE FİNANSAL TABLOLARA İLİŞKİN DİPNOTLAR
(Tutarlar aksi belirtilmedikçe Türk Lirası (TL) olarak ifade edilmiştir)

NOT 15 – NİTELİKLERİNE GÖRE GİDERLER

Genel Yönetim Giderleri

	01.01.-31.12.2020	01.01.-31.12.2019
Personel giderleri	(100.685.390)	(47.788.172)
Veri iletişim giderleri	(18.384.803)	(11.416.446)
Kira giderleri	-	(2.397.849)
Amortisman ve itfa giderleri	(10.338.158)	(7.663.151)
Haberleşme giderleri	(3.392.841)	(2.528.008)
Danışmanlık giderleri	(3.304.245)	(3.123.945)
Komisyon giderleri	(2.257.688)	(2.737.598)
Seyahat ve Ulaşım giderleri	(3.045.955)	(1.849.393)
Vergi, resim ve harç giderleri	(8.766.460)	(5.103.873)
Bilgi işlem ve yazılım giderleri	(6.292.445)	(6.538.307)
Kıdem tazminatı karşılık giderleri	(1.285.993)	(1.054.062)
Bakım ve onarım giderleri	(358.340)	(388.391)
Diğer kanunen kabul edilmeyen giderler	(657.364)	(4.575.073)
Elektrik ve ısınma giderleri	(866.625)	(956.504)
Kırtasiye giderleri	(666.125)	(798.443)
Teminat giderleri	(748.967)	(1.231.644)
Ortak giderlere katılma	(906.340)	(665.136)
Bina yönetim giderleri	(469.237)	(900.286)
Sosyal giderler	(732.162)	(1.349.926)
Temsil ve ağırlama giderleri	(1.498.382)	(1.244.181)
İzin karşılığı giderleri	(649.102)	(170.643)
Aidat giderleri	(785.872)	(666.451)
Eğitim giderleri	(113.252)	(251.667)
Küçük demirbaş giderleri	(297.410)	(107.143)
Sigorta giderleri	(279.564)	(590.855)
Dava, icra ve noter giderleri	(182.558)	(54.794)
Diğer giderler	(1.714.070)	(2.452.488)
Toplam	(168.679.348)	(108.604.429)

Pazarlama, Satış ve Dağıtım Giderleri

	01.01.-31.12.2020	01.01.-31.12.2019
Reklam giderleri	(6.160.099)	(5.826.747)
Hisse borsa payı giderleri	(7.796.148)	(5.528.685)
Satış gider ve zararları (*)	(914.837)	(737.029)
Vadeli işlem borsası giderleri	(1.796.501)	(469.673)
Takasbank giderleri	(2.168.129)	(1.570.759)
Halka arz giderleri	(497.265)	(125.174)
Diğer giderler	(582.307)	(909.839)
Toplam	(19.915.286)	(15.167.906)

(*) Söz konusu tutar Borsa İstanbul'a ödenen Terminal ve hizmeti giderleri ve dış etkenlerle oluşan diğer zararlardan oluşmaktadır.

GEDİK YATIRIM MENKUL DEĞERLER A.Ş. VE BAĞLI ORTAKLIKLARI
31.12.2020 TARİHİNDE SONA EREN HESAP DÖNEMİNE AİT
KONSOLİDE FİNANSAL TABLOLARA İLİŞKİN DİPNOTLAR
(Tutarlar aksi belirtilmedikçe Türk Lirası (TL) olarak ifade edilmiştir)

NOT 16 – SERMAYE, YEDEKLER VE DİĞER ÖZKAYNAK KALEMLERİ

Ödenmiş Sermaye

Sermaye Yapısı

Şirket'in ödenmiş sermayesi 120.000.000.-TL'dir. Sermaye beheri 1.-TL değerinde 120.000.000 adet hisseden oluşmaktadır. (31.12.2019: 67.392.000.-TL'dir. Sermaye beheri 1.-TL değerinde 67.392.000 adet hisseden oluşmaktadır.)

Şirket ortaklarının ad ve soyadları ile sermaye payları aşağıda açıklanmıştır.

	31.12.2020		31.12.2019	
	Pay Oranı (%)	Pay Tutarı	Pay Oranı (%)	Pay Tutarı
Erhan Topaç	15,00%	17.999.999	18	12.130.560
Hakkı Gedik	20,00%	23.999.999	20	13.478.400
Inveo Yatırım Holding A.Ş.	15,85%	19.015.384	27	18.195.840
Halka Arz Edilen Kısım	49,15%	58.984.618	35	23.587.200
Toplam	100,00%	120.000.000	100	67.392.000

Grup, kayıtlı sermaye sistemine geçmiş olup, kayıtlı sermayesi 150.000.000 TL'dir ve her biri 1 TL değerinde 150.000.000 adet paya bölünmüştür. (18.01.2016 tarih ve 1473 sayılı Yönetim Kurulu Kararı ile kayıtlı sermaye tavanının 100.000.000 TL'den 150.000.000 TL'ye çıkartılmasına karar verilmiştir. Yapılan başvuruya, Sermaye Piyasası Kurulu'nun 27.01.2016 tarih, 29833736-110.04.02-E.973 sayılı kararı ile izin verilmiştir.)

31.12.2020 tarihi itibarıyla halka açık ve halka açık olmayan kısımlar birlikte düşünüldüğünde sermaye yapısı aşağıdaki gibidir.

	31.12.2020		31.12.2019	
	Pay Oranı (%)	Pay Tutarı	Pay Oranı (%)	Pay Tutarı
Erhan Topaç	21,82%	26.186.451	22,72%	15.308.217
Hakkı Gedik	20,13%	24.150.822	20,27%	13.663.102
Inveo Yatırım Holding A.Ş.	47,54%	57.052.825	52,26%	35.216.068
Diğer Halka Açık Kısım	10,51%	12.609.902	4,75%	3.204.613
Toplam	100,00%	120.000.000	100,00%	67.392.000

GEDİK YATIRIM MENKUL DEĞERLER A.Ş. VE BAĞLI ORTAKLIKLARI
31.12.2020 TARİHİNDE SONA EREN HESAP DÖNEMİNE AİT
KONSOLİDE FİNANSAL TABLOLARA İLİŞKİN DİPNOTLAR
(Tutarlar aksi belirtilmedikçe Türk Lirası (TL) olarak ifade edilmiştir)

NOT 16 – SERMAYE, YEDEKLER VE DİĞER ÖZKAYNAK KALEMLERİ (Devamı)

Sermaye düzeltmesi olumlu farkları

Yoktur. (31 Aralık 2019 – Yoktur.)

Paylara ilişkin primler / ıskontolar

Yoktur. (31 Aralık 2019 – Yoktur.)

Kar veya Zararda Yeniden Sınıflandırılmayacak Birikmiş Diğer Kapsamlı Gelirler veya Giderler

Diğer Kazanç/Kayıplar

	31.12.2020	31.12.2019
Aktüeryal Kazanç Kayıp	(1.116.958)	(840.719)

Kardan ayrılan kısıtlanmış yedekler

Önceki dönem karlarından kanun veya sözleşme kaynaklı zorunluluklar nedeniyle ayrılmış yedeklerdir.

Yasal Yedekler:

Kanuni defterlerdeki birikmiş karlar, aşağıda belirtilen kanuni yedeklerle ilgili hüküm haricinde dağıtılabirler.

Türk Ticaret Kanunu'na göre, yasal yedekler birinci ve ikinci tertip yasal yedekler olmak üzere ikiye ayrılır. Türk Ticaret Kanunu'na göre birinci tertip yasal yedekler, şirketin ödenmiş sermayesinin % 20'sine ulaşınca kadar, kanuni net karın % 5'i olarak ayrılır.

İkinci tertip yasal yedekler ise ödenmiş sermayenin % 5'ini aşan dağıtılan karın % 10'udur. Türk Ticaret Kanunu'na göre, yasal yedekler ödenmiş sermayenin % 50'sini geçmediği sürece sadece zararları netleştirmek için kullanılabilir, bunun dışında herhangi bir şekilde kullanılması mümkün değildir.

	31.12.2020	31.12.2019
Yasal Yedekler	19.250.423	10.662.394
Toplam	19.250.423	10.662.394

Birikmiş Karlar /(Zararlar)

	31.12.2020	31.12.2019
Geçmiş Yıllar Karları/Zararları	16.859.134	13.173.524
Olağanüstü Yedekler	14.673.419	14.673.419
Toplam	31.532.553	27.846.943

GEDİK YATIRIM MENKUL DEĞERLER A.Ş. VE BAĞLI ORTAKLIKLARI
31.12.2020 TARİHİNDE SONA EREN HESAP DÖNEMİNE AİT
KONSOLİDE FİNANSAL TABLOLARA İLİŞKİN DİPNOTLAR
(Tutarlar aksi belirtilmedikçe Türk Lirası (TL) olarak ifade edilmiştir)

NOT 16 – SERMAYE, YEDEKLER VE DİĞER ÖZKAYNAK KALEMLERİ (Devamı)

Kontrol Gücü Olmayan Paylar

	31.12.2020	31.12.2019
Azınlık Payları	3.713.510	174.343
Toplam	3.713.510	174.343

Kar Dağıtım

Halka açık şirketler, kar payı dağıtımlarını SPK'nın 01.02.2014 tarihinden itibaren yürürlüğe giren II-19.1 no'lu Kar Payı Tebliği'ne göre yaparlar.

Ortaklıklar, karlarını genel kurulları tarafından belirlenecek kar dağıtım politikaları çerçevesinde ve ilgili mevzuat hükümlerine uygun olarak genel kurul kararıyla dağıtır. Söz konusu tebliğ kapsamında, asgari bir dağıtım oranı tespit edilmemiştir. Şirketler esas sözleşmelerinde veya kar dağıtım politikalarında belirlenen şekilde kar payı öderler. Ayrıca, kar payları eşit veya farklı tutarlı taksitler halinde ödenebilecektir ve yıllık finansal tablolarda yer alan kâr üzerinden nakden kar payı avansı dağıtılabilecektir.

TTK'ya göre ayrılması gereken yedek akçeler ile esas sözleşmede veya kar dağıtım politikasında pay sahipleri için belirlenen kar payı ayrılmadıkça; başka yedek akçe ayrılmasına, ertesi yıla kar aktarılmasına ve intifa senedi sahiplerine, yönetim kurulu üyelerine, ortaklık çalışanlarına ve pay sahibi dışındaki kişilere kardan pay dağıtılmasına karar verilemeyeceği gibi, pay sahipleri için belirlenen kar payı nakden ödenmedikçe bu kişilere kardan pay dağıtılamaz.

GEDİK YATIRIM MENKUL DEĞERLER A.Ş. VE BAĞLI ORTAKLIKLARI
31.12.2020 TARİHİNDE SONA EREN HESAP DÖNEMİNE AİT
KONSOLİDE FİNANSAL TABLOLARA İLİŞKİN DİPNOTLAR
(Tutarlar aksi belirtilmedikçe Türk Lirası (TL) olarak ifade edilmiştir)

NOT 17 – SATIŞLAR VE SATIŞLARIN MALİYETİ

	01.01.-31.12.2020	01.01.-31.12.2019
Satış Gelirleri		
Hisse senetleri	5.801.634.727	3.184.161.071
Devlet Tahvili	661.784.161	807.249.018
Yatırım fonu	14.561.198	562.599
Özel kesim tahvil ve bonoları	1.177.505.549	1.129.224.604
Diğer Kamu Kesimi Senet ve Bonoları	-	-
Toplam	7.655.485.635	5.121.197.292
Hizmet Gelirleri, (net)		
Aracılık Komisyon Gelirleri	247.492.193	95.868.409
Portföy Yönetim Komisyon Geliri	931.649	287.903
Toplam	248.423.842	96.156.312
Satış iadeleri (-)		
Müşterilere komisyon iadeleri (-)	(10.058.012)	(5.089.558)
Toplam	(10.058.012)	(5.089.558)
Diğer Faaliyetlerden Faiz ve Vadeli İşlem Gelirleri, net		
Kaldıraçlı işlemler	21.106.507	5.122.377
Toplam	21.106.507	5.122.377
Diğer Gelir / (Giderler),net		
Temettü gelirleri	-	-
Faiz gelirleri	65.385.144	44.883.006
Türev piyasa işlemleri değer artış / (azalışları), net	32.967.793	27.799.083
Toplam	98.352.937	72.682.089
Toplam hasılat	8.013.310.909	5.290.068.512
Satışların Maliyeti (-)		
Hisse senetleri	(5.785.036.139)	(3.197.374.158)
Devlet Tahvili	(660.962.362)	(806.546.961)
Yatırım fonu	(13.286.652)	(562.415)
Özel kesim tahvil ve bonoları	(1.178.876.452)	(1.128.679.220)
Diğer Kamu Kesimi Senet ve Bonoları	-	-
Toplam	(7.638.161.605)	(5.133.162.754)
Brüt Kar / (Zarar)	375.149.304	156.905.758

NOT 18 – GENEL YÖNETİM GİDERLERİ, PAZARLAMA GİDERLERİ, ARAŞTIRMA VE GELİŞTİRME GİDERLERİ

	01.01.-31.12.2020	01.01.-31.12.2019
Genel Yönetim Giderleri	(168.679.348)	(108.604.429)
Pazarlama, Satış ve Dağıtım Giderleri	(19.915.286)	(15.167.906)
Araştırma ve Geliştirme Giderleri	-	-
Toplam	(188.594.634)	(123.772.335)

GEDİK YATIRIM MENKUL DEĞERLER A.Ş. VE BAĞLI ORTAKLIKLARI
31.12.2020 TARİHİNDE SONA EREN HESAP DÖNEMİNE AİT
KONSOLİDE FİNANSAL TABLOLARA İLİŞKİN DİPNOTLAR
(Tutarlar aksi belirtilmedikçe Türk Lirası (TL) olarak ifade edilmiştir)

NOT 19– ESAS FAALİYETLERDEN DİĞER GELİRLER VE GİDERLER

Esas Faaliyetlerden Diğer Gelirler:

	01.01.-31.12.2020	01.01.-31.12.2019
Kur farkı gelirleri (*)	73.222.960	33.689.232
Menkul kıymet değerlendirme gelirleri	3.437.931	20.611.455
Bist borsa payı gelirleri	4.923.420	2.512.805
Piyasa yapıcılığı hizmet gelirleri	7.848.620	2.408.174
Danışmanlık gelirleri	793.765	627.526
Maaş promosyon alacağı	-	656.780
Konusu kalmayan karşılıklar	1.875.064	1.407.910
Komisyon gelirleri	8.813.658	2.559.434
Diğer	7.081.651	4.944.421
Toplam	107.997.069	69.417.737

(*) Söz konusu tutar, portföy parite işlemleri kur farkı karları ve diğer kambiyo karlarından oluşmaktadır.

Esas Faaliyetlerden Diğer Giderler:

	01.01.-31.12.2020	01.01.-31.12.2019
Kur farkı gideri (*)	(49.724.736)	(19.705.967)
Menkul kıymet değerlendirme giderleri	(13.848.924)	(331.236)
Karşılık giderleri	(12.466)	(2.476.301)
Takasbank masrafları	(467.611)	(934.772)
Diğer giderler	(2.818.783)	(107.841)
Toplam	(66.872.520)	(23.556.117)

(*) Söz konusu tutar, portföy parite işlemleri kur farkı zararları ve diğer kambiyo zararlarından oluşmaktadır.

NOT 20 – YATIRIM FAALİYETLERDEN GELİRLER VE GİDERLER

Yatırım Faaliyetlerinden Gelirler:

	01.01.-31.12.2020	01.01.-31.12.2019
Maddi duran varlık satış gelirleri	735.517	219.308
Toplam	735.517	219.308

Yatırım Faaliyetlerinden Giderler:

	01.01.-31.12.2020	01.01.-31.12.2019
Maddi duran varlık satış zararı	(292.943)	(135.947)
Toplam	(292.943)	(135.947)

GEDİK YATIRIM MENKUL DEĞERLER A.Ş. VE BAĞLI ORTAKLIKLARI
31.12.2020 TARİHİNDE SONA EREN HESAP DÖNEMİNE AİT
KONSOLİDE FİNANSAL TABLOLARA İLİŞKİN DİPNOTLAR
(Tutarlar aksi belirtilmedikçe Türk Lirası (TL) olarak ifade edilmiştir)

NOT 21 – ÇEŞİT ESASINA GÖRE SINIFLANDIRILMIŞ GİDERLER

Amortisman ve İtfa Giderleri

	01.01.-31.12.2020	01.01.-31.12.2019
Genel yönetim giderleri	(10.338.158)	(7.663.151)
Toplam	(10.338.158)	(7.663.151)

Çalışanlara sağlanan fayda ve hizmetler

Kıdem Tazminatı Karşılığı Giderleri:

	01.01.-31.12.2020	01.01.-31.12.2019
Genel yönetim giderleri	(1.285.993)	(1.054.062)
Toplam	(1.285.993)	(1.054.062)

Kullanılmayan İzin Karşılığı Giderleri:

	01.01.-31.12.2020	01.01.-31.12.2019
Genel yönetim giderleri	(488.461)	(232.166)
Toplam	(488.461)	(232.166)

NOT 22 – FİNANSMAN GİDERLERİ / GELİRLERİ

Finansman Gelirleri:

	01.01.-31.12.2020	01.01.-31.12.2019
Faiz gelirleri	19.044.791	16.848.671
Temettü gelirleri	4.185.929	9.760.435
Toplam	23.230.720	26.609.106

Finansman Giderleri:

	01.01.-31.12.2020	01.01.-31.12.2019
Faiz giderleri	(5.963.988)	(663.521)
Finansman bonusu faiz gideri	(9.470.682)	(11.111.036)
Takasbank Para Piyasası Giderleri	(16.794.642)	(16.368.367)
Beklenen kredi zararları karşılığı giderleri	(364.018)	(64.366)
Diğer faiz giderleri	(1.519.489)	(1.898.700)
Toplam	(34.112.819)	(30.105.990)

NOT 23 – DİĞER KAPSAMLI GELİR UNSURLARININ ANALİZİ

Şirket'in kar veya zararda yeniden sınıflandırılmayacak diğer kapsamlı gelir unsurları aşağıda açıklanmıştır.

	01.01.-31.12.2020	01.01.-31.12.2019
Çalışanlara sağlanan faydalar kapsamında hesaplanan aktüeryal kayıplar	(418.069)	(822.676)
Ertelenmiş vergi gelir/(gideri)	83.614	180.986
Toplam	(334.455)	(641.690)

GEDİK YATIRIM MENKUL DEĞERLER A.Ş. VE BAĞLI ORTAKLIKLARI
31.12.2020 TARİHİNDE SONA EREN HESAP DÖNEMİNE AİT
KONSOLİDE FİNANSAL TABLOLARA İLİŞKİN DİPNOTLAR
(Tutarlar aksi belirtilmedikçe Türk Lirası (TL) olarak ifade edilmiştir)

NOT 24 – SATIŞ AMAÇLI ELDE TUTULAN DURAN VARLIKLAR VE DURDURULAN FAALİYETLER

Grup'un bağlı ortaklığı olan Gedik Portföy Yönetimi A.Ş.'nin paylarının INVEO Yatırım Holding A.Ş.'ye devri için yapılan başvuru Sermaye Piyasası Kurulu'nun 9 Ocak 2020 tarihli bülteninde onaylanmıştır. Payların tamamı 4 Şubat 2020 tarihinde INVEO Yatırım Holding A.Ş. geçmiştir. Gedik Portföy'ün 31.12.2019 tarihli finansal bilgileri aşağıdaki gibidir;

	31.12.2019
Dönen Varlıklar	6.128.143
Duran Varlıklar	571.114
Toplam	6.699.257

	31.12.2019
Kısa Vadeli Yükümlülükler	436.199
Uzun Vadeli Yükümlülükler	612.320
Toplam	1.048.519

Dönem Karı	1.028.760
-------------------	------------------

NOT 25 – GELİR VERGİLERİ (ERTELENMİŞ VERGİ VARLIK VE YÜKÜMLÜLÜKLERİ DAHİL)

Türkiye'de, kurumlar vergisi oranı 2020 yılı için %22'dir (2019: %22). Kurumlar vergisi oranı kurumların ticari kazancına vergi yasaları gereğince indirimi kabul edilmeyen giderlerin ilave edilmesi, vergi yasalarında yer alan istisna (iştirak kazançları istisnası, yatırım indirimi istisnası vb.) ve indirimlerin (ar-ge indirimi gibi) indirilmesi sonucu bulunacak vergi matrahına uygulanır. Kar dağıtılmadığı takdirde başka bir vergi ödenmemektedir;

5520 Sayılı Kurumlar Vergisi Kanunu'na göre kurumların en az iki tam yıl süreyle aktiflerinde yer alan iştirak hisselerinin, gayrimenkullerinin, rüçhan hakkı, kurucu senedi ve intifa senetleri satışından doğan kazançlarının %50'si 21.06.2006 tarihinden başlayarak kurumlar vergisinden istisnadır. İstisnadan yararlanmak için söz konusu kazancın pasifte bir fon hesabında tutulması ve 5 yıl süre ile işletmeden çekilmemesi gerekmektedir. Satış bedelinin satışın yapıldığı yılı izleyen ikinci takvim yılı sonuna kadar tahsil edilmesi gerekir.

Türkiye'deki bir işyeri ya da daimi temsilcisi aracılığı ile gelir elde eden dar mükellef kurumlar ile Türkiye'de yerleşik kurumlara ödenen kar paylarından (temettüleri) stopaj yapılmaz. Bunların dışında kalan kişi ve kurumlara yapılan temettü ödemeleri %15 (2019: %15) oranında stopaja tabidir. Karın sermayeye ilavesi, kar dağıtımı sayılmaz.

Şirketler üçer aylık mali karları üzerinden %22 (2019: %22) oranında geçici vergi hesaplar ve o dönemi izleyen ikinci ayın 14 üncü gününe kadar beyan edip 17 (2019: 17) inci günü akşamına kadar öderler. Yıl içinde ödenen geçici vergi o yıla ait olup izleyen yıl verilecek kurumlar vergisi beyannamesi üzerinden hesaplanacak kurumlar vergisinden mahsup edilir. Mahsuba rağmen ödenmiş geçici vergi tutarı kalmış ise bu tutar nakden iade alınabileceği gibi devlete karşı olan herhangi bir başka mali borca da mahsup edilebilir.

Türkiye'de ödenecek vergiler konusunda vergi otoritesi ile mutabakat sağlamak gibi bir uygulama bulunmamaktadır. Kurumlar vergisi beyannameleri hesap döneminin kapandığı ayı takip eden dördüncü ayın 25 inci günü akşamına dar bağlı bulunulan vergi dairesine verilir.

Vergi incelemesine yetkili makamlar beş yıl zarfında muhasebe kayıtlarını inceleyebilir ve hatalı işlem tespit edilirse yapılacak vergi tarhiyatı nedeniyle vergi miktarları değişebilir. Türk vergi mevzuatına göre beyanname üzerinde gösterilen mali zararlar 5 yılı aşmamak kaydıyla dönem kurum kazancından indirilebilirler. Ancak, mali zararlar, geçmiş yıl karlarından mahsup edilemez.

GEDİK YATIRIM MENKUL DEĞERLER A.Ş. VE BAĞLI ORTAKLIKLARI
31.12.2020 TARİHİNDE SONA EREN HESAP DÖNEMİNE AİT
KONSOLİDE FİNANSAL TABLOLARA İLİŞKİN DİPNOTLAR
(Tutarlar aksi belirtilmedikçe Türk Lirası (TL) olarak ifade edilmiştir)

NOT 25 – GELİR VERGİLERİ (ERTELENMİŞ VERGİ VARLIK VE YÜKÜMLÜLÜKLERİ DAHİL) (Devamı)

Kurumlar Vergisi Kanunu'nda kurumlara yönelik birçok istisna bulunmaktadır. Bu istisnalardan Şirket'e ilişkin olanları aşağıda açıklanmıştır:

Kurumların tam mükellefiyete tabi bir başka kurumun sermayesine iştirakten elde ettikleri temettü kazançları (yatırım fonlarının katılma belgeleri ile yatırım ortaklıkları hisse senetlerinden elde edilen kar payları hariç) kurumlar vergisinden istisnadır.

Kurumların rüçhan hakkı kuponlarının satışından elde ettikleri kazançlarının %75'lik kısmı ile anonim şirketlerin kuruluşlarında veya sermayelerini artırdıkları sırada çıkardıkları hisse senetlerinin itibari değerlerinin üzerinde elden çıkarılmasından sağlanan emisyon primi kazançları kurumlar vergisinden istisnadır.

Dolayısı ile ticari kar/ (zarar) rakamı içinde yer alan yukarıda sayılan nitelikteki kazançlar/ (kayıplar) kurumlar vergisi hesabında dikkate alınmıştır.

Kurumlar Vergisi matrahının tespitinde yukarıda yer alan istisnalar yanında ayrıca Kurumlar Vergisi Kanunu'nun 8. maddesi ve Gelir Vergisi Kanunu'nun 40. madde hükmünde belirtilen indirimler ile birlikte Kurumlar Vergisi Kanunu'nun 10. maddesinde belirtilen diğer indirimler de dikkate alınır.

Transfer fiyatlandırması

5520 sayılı Kurumlar Vergisi Kanunu'nun transfer fiyatlaması ile ilgili yeni düzenlemeler getiren 13. maddesi 01.01.2007 tarihi itibarıyla yürürlüğe girmiş bulunmaktadır. AB ve OECD transfer fiyatlandırması rehberini esas alan ilgili madde ile birlikte transfer fiyatlaması ile ilgili düzenlemelerde ciddi değişiklikler yapılmıştır. Bu çerçevede, kurumların ilişkili kişilerle yaptıkları mal veya hizmet alım ya da satımlarında emsallerine uygun olarak tespit edecekleri bedel veya fiyat kullanmaları gerekmektedir. Emsallere uygunluk ilkesi, ilişkili kişilerle yapılan mal veya hizmet alım ya da satımında uygulanan fiyat veya bedelin, aralarında böyle bir ilişkinin bulunmaması durumunda oluşacak fiyat veya bedele uygun olmasını ifade etmektedir. Kurumlar, ilişkili kişiler ile gerçekleştirdiği işlemlerde uygulanacak emsaline uygun fiyat veya bedelleri ilgili kanunda belirtilen yöntemlerden işlemin mahiyetine en uygun olanı kullanmak suretiyle tespit edeceklerdir. Emsaline uygunluk ilkesi doğrultusunda tespit edilen fiyat ve bedellere ilişkin hesaplamalara ait kayıt, cetvel ve belgelerin ispat edici kağıtlar olarak kurumlar tarafından saklanması zorunlu kılınmıştır. Ayrıca, kurumlar bir hesap dönemi içerisinde ilişkili kişiler ile yaptıkları işlemlere ilişkin olarak bilgi ve belgeleri içerecek şekilde bir rapor hazırlayacaklardır.

Emsallere uygunluk ilkesine aykırı olarak tespit edilen bedel veya fiyat üzerinden mal veya hizmet alım ya da satımında bulunulması halinde kazancın tamamen veya kısmen transfer fiyatlaması yoluyla örtülü olarak dağıtılmış sayılacaktır. Tamamen veya kısmen transfer fiyatlandırması yoluyla örtülü olarak dağıtılan kazanç 13 üncü maddede belirtilen şartların gerçekleştiği hesap döneminin son günü itibarıyla dağıtılmış kar payı veya dar mükellefler için ana merkeze aktarılan tutar sayılacaktır. Transfer fiyatlandırması yoluyla dağıtılmış kar payının net kar payı tutarı olarak kabul edilmesi ve brüte tamamlanması sonucu bulunan tutar üzerinden ortakların hukuki niteliğine göre belirlenen oranlarda vergi kesintisi yapılacaktır. Daha önce yapılan vergilendirme işlemleri, taraf olan mükellefler nezdinde buna göre düzeltilecektir. Ancak, bu düzeltmenin yapılabilmesi için örtülü kazanç dağıtan kurum adına tarh edilen vergilerin kesinleşmiş ve ödenmiş olması gerekmektedir. Örtülü kazanç dağıtılan kurum nezdinde yapılacak düzeltmede dikkate alınacak tutar, kesinleşen ve ödenen tutar olacaktır.

Şirket, ertelenmiş vergi varlık ve yükümlülüklerini, varlık ve yükümlülüklerin bilançodaki kayıtlı değerleri ile vergi değerleri arasında oluşan geçici farklar üzerinden bilanço tarihi itibarıyla yasalaşmış vergi oranlarını kullanarak hesaplamaktadır.

Her bilanço tarihi itibarıyla, kayıtlara yansıtılmayan ertelenen vergi varlığı yeniden gözden geçirilmektedir. Gelecekte elde edilecek mali karın ertelenen vergi varlığının kazanılmasına imkan vermesinin muhtemel olması durumunda, önceki dönemlerde kayıtlara yansıtılmayan ertelenen vergi varlığı kayıtlara yansıtılır.

GEDİK YATIRIM MENKUL DEĞERLER A.Ş. VE BAĞLI ORTAKLIKLARI
31.12.2020 TARİHİNDE SONA EREN HESAP DÖNEMİNE AİT
KONSOLİDE FİNANSAL TABLOLARA İLİŞKİN DİPNOTLAR
(Tutarlar aksi belirtilmedikçe Türk Lirası (TL) olarak ifade edilmiştir)

NOT 25 – GELİR VERGİLERİ (ERTELENMİŞ VERGİ VARLIK VE YÜKÜMLÜLÜKLERİ
DAHİL) (Devamı)

Cari Dönem Vergisiyle İlgili Varlıklar

	31.12.2020	31.12.2019
Peşin ödenen vergiler	0	0
Toplam	0	0

Cari Dönem Vergisiyle İlgili Yükümlülükler

	31.12.2020	31.12.2019
Dönem Karı Vergi ve Yasal Yükümlülükler Karşılığı	47.124.023	11.556.313
Dönem Karının Peşin Ödenen Vergi ve Diğer Yükümlülükleri (-)	(30.183.495)	(8.201.721)
Toplam	16.940.528	3.354.592

Vergi giderleri aşağıda açıklanmıştır;

	31.12.2020	31.12.2019
Dönem vergi gideri	(47.124.023)	(11.556.313)
Ertelenmiş geliri/(gideri)	(1.423.835)	284.554
Toplam	(48.547.858)	(11.271.759)

Ertelenen Vergi Varlıkları ve Yükümlülükleri

31.12.2020 ve 31.12.2019 tarihleri itibarıyla ertelenen vergiye konu olan geçici farklar ve etkin vergi oranları kullanılarak hesaplanan ertelenmiş vergi yükümlülüğünün dağılımı aşağıda özetlenmiştir:

	31.12.2020		31.12.2019	
	Toplam Geçici Farklar	Ertelenen Vergi Varlığı / Yükümlülüğü	Toplam Geçici Farklar	Ertelenen Vergi Varlığı / Yükümlülüğü
Ertelenmiş Vergi Yükümlülükleri				
Maddi ve maddi olmayan duran varlıkların kayıtlı değeri ile vergi matrahları arasındaki net fark	(9.562.390)	(1.912.477)	(6.395.455)	(1.407.000)
Hisse Senedi Değer Artışları	(3.341.699)	(668.340)	-	-
Toplam	(12.904.089)	(2.580.817)	(6.395.455)	(1.407.000)
Ertelenmiş Vergi Varlıkları				
Kiralama İşlemleri	2.189.827	437.965	1.204.467	264.983
Kıdem tazminatı düzeltilmesi	5.435.889	1.087.179	4.433.415	975.352
İzin ve Prim Karşılığı düzeltilmesi	1.494.017	298.803	3.738.171	822.398
Beklenen Kredi Zararları Karşılığı	519.519	103.904	143.282	31.522
Toplam	9.639.252	1.927.851	9.519.335	2.094.255
Ertelenmiş Vergi, Net	(3.264.837)	(652.966)	3.123.880	687.255

Ertelenmiş vergi gelir / (gideri) hareket tablosu aşağıda açıklanmıştır.

	31.12.2020	31.12.2019
Dönem Başı Ertelenmiş Vergi Bakiyesi (Net)	687.255	221.714
Gelir Tablosu İle İlişkilendirilen Ertelenen Vergi	(1.423.835)	284.555
Özkaynaklar İle İlişkilendirilen Ertelenen Vergi	83.614	180.986
Dönem Sonu Ertelenmiş Vergi Bakiyesi (Net)	(652.966)	687.255

GEDİK YATIRIM MENKUL DEĞERLER A.Ş. VE BAĞLI ORTAKLIKLARI
31.12.2020 TARİHİNDE SONA EREN HESAP DÖNEMİNE AİT
KONSOLİDE FİNANSAL TABLOLARA İLİŞKİN DİPNOTLAR
(Tutarlar aksi belirtilmedikçe Türk Lirası (TL) olarak ifade edilmiştir)

NOT 26 – PAY BAŞINA KAZANÇ

Hisse başına kar hesaplamaları, bu rapor kapsamında verilen gelir tablosundaki net dönem karının ihraç edilmiş bulunan hisse senetlerinin ağırlıklı ortalama sayısına bölünmesi ile yapılmıştır.

	01.01.-31.12.2020	01.01.-31.12.2019
Net Dönem Karı	168.691.630	65.338.417
Çıkarılmış Adi Hisselerin Ağırlıklı Ortalama Adedi	120.000.000	67.392.000
Hisse Başına Kar/Zarar	1,4058	0,9695

NOT 27– TÜREV ARAÇLAR

31.12.2020 tarihi itibarıyla Grup'un gerçekleştirmiş olduğu bilanço dışı hedge işlemlerinden 98.769.242 TL (13.455.383USD) (31.12.2019: 7.848.965TL (1.721.000 USD) yükümlülüğü bulunmaktadır.

NOT 28– FİNANSAL ARAÇLAR

Kısa vadeli finansal yatırımlar

Gerçeğe uygun değer farkı kar/zarara yansıtılan finansal varlıklar

	31.12.2020	31.12.2019
Hisse senetleri (*)	223.572.978	118.973.068
Özel kesim tahvil senet ve bonoları (*)	379.860	120.845
Kamu kesimi tahvil senet ve bonoları	-	30.000.000
Yatırım Fonu	2.500.000	-
Toplam	226.452.838	149.093.913

(*) İlişkili taraf bakiyeleri için bkz. Not 6

Uzun vadeli finansal yatırımlar

	31.12.2020	31.12.2019
Gerçeğe uygun değer farkı kar/zarara yansıtılan finansal varlıklar		
VIOP Garanti Fonu teminatı	0	0
Toplam	0	0
Gerçeğe uygun değer farkı diğer kapsamlı gelire yansıtılan finansal varlıklar		
Borsa İstanbul A.Ş.	319.422	319.422
İstanbul Takas ve Saklama Merkezi A.Ş.	538.696	538.696
Startup Bilişim Teknolojileri A.Ş.	42.500	
Toplam	900.618	858.118
Genel Toplam	900.618	858.118

Kısa Vadeli Finansal Borçlar:

	31.12.2020	31.12.2019
Takas Bank Para Piyasasına (" TPP ") Borçlar (*)	223.105.363	90.000.000
Finansman bonusu ihracından borçlar (**)	140.919.789	56.690.623
Banka Kredileri(***)	73.936.910	30.000.000
Açığa satış işlemlerinden borçlar	8.809.595	45.939.040
Toplam	446.771.657	222.629.663

(*) 31.12.2020 tarihi itibarıyla Takas Bank Para Piyasasına Borçların faiz oranları oranı %16,00-18,58 arasında değişmektedir (31.12.2019: %10,35 ve %11,00 arasında değişmektedir). Takas Bank Para Piyasası üzerinden kullanılan fonların ortalama vadesi 33 gündür (31.12.2019: 23 gün).

GEDİK YATIRIM MENKUL DEĞERLER A.Ş. VE BAĞLI ORTAKLIKLARI
31.12.2020 TARİHİNDE SONA EREN HESAP DÖNEMİNE AİT
KONSOLİDE FİNANSAL TABLOLARA İLİŞKİN DİPNOTLAR
(Tutarlar aksi belirtilmedikçe Türk Lirası (TL) olarak ifade edilmiştir)

NOT 28– FİNANSAL ARAÇLAR(Devamı)

(**) Finansman bonusu ihracına ilişkin bilgiler aşağıdaki gibidir.

31.12.2020					
	Vade Başlangıç Tarihi	İtfa Tarihi	Nominal Tutar	Gün Vadesi	Yıllık Bileşik Faiz Oranı
TRFGDKM72117	13.07.2020	12.07.2020	44.296.000	364	8,501
TRFGDKM12113	20.07.2020	16.07.2020	48.605.000	184	Kuponlu /Değişken
TRFGDKM22112	04.11.2020	01.02.2021	30.000.000	89	14,21
TRFGDKME2121	31.12.2020	27.10.2021	60.000.000	300	15,71
TRFGDKME2113	30.12.2020	27.10.2021	40.000.000	301	15,7
31.12.2019					
	Vade Başlangıç Tarihi	İtfa Tarihi	Nominal Tutar	Gün Vadesi	Yıllık Bileşik Faiz Oranı
TRFGDKM22013	21.10.2019	17.02.2020	28.000.000	119	15,77
TRFGDKM32012	25.11.2019	23.03.2020	30.000.000	119	12,76

Uzun Vadeli Finansal Borçlar: Yoktur. (31 Aralık 2019 – Yoktur.)

(***) 31.12.2020 tarihi itibarıyla Banka Kredilerinin faiz oranları oranları %,10,40-20,50 arasında değişmektedir

NOT 29– FİNANSAL ARAÇLARDAN KAYNAKLANAN RİSKLERİN NİTELİĞİ VE DÜZEYİ

Risk Tanımlamaları:

Kredi riski:

Finansal aracın taraflarından birinin yükümlülüğünü yerine getirmemesi nedeniyle diğer tarafta finansal bir kayıp/zarar meydana gelmesi riskidir.

Likidite riski:

Bir işletmenin finansal borçlardan kaynaklanan yükümlülükleri yerine getirmekte zorlanması riskidir.

Piyasa riski:

Piyasa fiyatlarında meydana gelen değişimler nedeniyle bir finansal aracın gerçeğe uygun değerinde veya gelecekteki nakit akışlarında dalgalanma olması riski. Piyasa riski üç türlü riskten oluşur: yabancı para riski, faiz oranı riski ve diğer fiyat riskidir.

- *Yabancı para riski:* Döviz kurlarında meydana gelen değişimler nedeniyle bir finansal aracın gerçeğe uygun değerinde veya gelecekteki nakit akışlarında dalgalanma olması riskidir.
- *Faiz oranı riski:* Faiz oranlarında meydana gelen değişimler nedeniyle bir finansal aracın gerçeğe uygun değerinde veya gelecekteki nakit akışlarında dalgalanma olması riskidir.
- *Diğer fiyat riski :* Meydana gelen değişimin ilgili finansal aracın kendisinden veya ihraç edenden ya da piyasada işlem gören benzeri finansal araçların tamamını etkileyen faktörlerden kaynaklanıp kaynaklanmadığına bakılmaksızın, piyasa fiyatlarında oluşan değişimler nedeniyle bir finansal aracın gerçeğe uygun değerinde veya gelecekteki nakit akışlarında dalgalanma olması (faiz oranı riski veya yabancı para riskinden kaynaklananlar dışında) riskidir.

Finansal Risk Yönetimi:

Şirket'in finansal araçlarından kaynaklanan en önemli riskleri faiz oranı riski, likidite riski, kur riski ve kredi riskidir.

Faiz riski, faiz oranlarındaki değişimlerin finansal tabloları etkileme olasılığından kaynaklanmaktadır. Hali hazırda Şirket finansal risklerini belirlediği piyasa risk politikalarına göre yönetmektedir. Şirket'in Yönetim Kurulu tarafından onaylanan bu politikalara göre aldığı kararlar ve uygulamaları ile riski yönetilmektedir.

GEDİK YATIRIM MENKUL DEĞERLER A.Ş. VE BAĞLI ORTAKLIKLARI
31.12.2020 TARİHİNDE SONA EREN HESAP DÖNEMİNE AİT
KONSOLİDE FİNANSAL TABLOLARA İLİŞKİN DİPNOTLAR
(Tutarlar aksi belirtilmedikçe Türk Lirası (TL) olarak ifade edilmiştir)

NOT 29 – FİNANSAL ARAÇLARDAN KAYNAKLANAN RİSKLERİN NİTELİĞİ VE DÜZEYİ
(Devamı)

Şirket'in Finansal Risk Tabloları ve İlgili Analizler:

Şirket'in; "finansal araç türleri itibariyle maruz kalınan kredi riskleri", "vadesi geçmiş ancak değer düşüklüğüne uğramamış varlıkların yaşlarına ilişkin açıklamalar", "likidite riski tablosu", "döviz pozisyonu tablosu ve ilgili duyarlılık analizi", "faiz pozisyonu tablosu ve ilgili duyarlılık analizi" aşağıda açıklanmıştır.

Likidite risk yönetimi

Likidite riski bir şirketin fonlama ihtiyaçlarını karşılayamama riskidir. Likidite riski güvenilir kredi kuruluşlarının vermiş olduğu kredilerin de desteğiyle nakit girişleri ve çıkışlarının dengelenmesiyle düşürülmektedir. Şirket, tahmini ve fiili nakit akımlarını düzenli olarak takip ederek ve finansal varlıklarını ve yükümlülüklerini vadelerinin eşleştirilmesi yoluyla yeterli fonların ve borçlanma rezervinin devamını sağlayarak, likidite riskini yönetmektedir. Şirket'in türev finansal yükümlülüğü bulunmamaktadır.

31.12.2020 ve 31.12.2019 tarihleri itibariyle Şirket'in likidite yükümlülüğü aşağıdaki gibidir.

Cari Dönem					
Sözleşme uyarınca vadeler	Defter Değeri	Sözleşme uyarınca nakit çıkışlar toplamı (=I+II+III+IV)	3 aydan kısa (I)	3-12 ay arası (II)	1-5 yıl arası (III)
Türev Olmayan Finansal Yükümlülükler	2.102.197.960	2.102.197.960	2.087.020.956	2.546.968	12.630.036
Banka kredileri	73.936.910	73.936.910	73.936.910	0	0
Finansman bonusu ihracından borçlar	140.919.789	140.919.789	140.919.789	0	0
Takas bank para piyasasına borçlar	223.105.363	223.105.363	223.105.363	0	0
Kiralama İşlemlerinden Borçlanmalar	17.058.954	17.058.954	1.881.950	2.546.968	12.630.036
Diğer finansal yükümlülükler	0	0	0	0	0
Ticari borçlar	1.639.073.877	1.639.073.877	1.639.073.877	0	0
Diğer borçlar	8.103.067	8.103.067	8.103.067	0	0

Önceki Dönem					
Sözleşme uyarınca vadeler	Defter Değeri	Sözleşme uyarınca nakit çıkışlar toplamı (=I+II+III+IV)	3 aydan kısa (I)	3-12 ay arası (II)	1-5 yıl arası (III)
Türev Olmayan Finansal Yükümlülükler	879.319.196	879.319.196	855.751.064	9.013.798	14.554.334
Banka kredileri	30.000.000	30.000.000	30.000.000	0	0
Tahvil borçları	56.690.623	56.690.623	56.690.623	0	0
Takas bank para piyasasına borçlar	90.000.000	90.000.000	90.000.000	0	0
Kiralama İşlemlerinden Borçlanmalar	23.568.132	23.568.132	0	9.013.798	14.554.334
Diğer finansal yükümlülükler	45.939.040	45.939.040	45.939.040	0	0
Ticari borçlar	627.070.565	627.070.565	627.070.565	0	0
Diğer borçlar	6.050.836	6.050.836	6.050.836	0	0

GEDİK YATIRIM MENKUL DEĞERLER A.Ş. VE BAĞLI ORTAKLIKLARI
31.12.2020 TARİHİNDE SONA EREN HESAP DÖNEMİNE AİT
KONSOLİDE FİNANSAL TABLOLARA İLİŞKİN DİPNOTLAR
(Tutarlar aksi belirtilmedikçe Türk Lirası (TL) olarak ifade edilmiştir)

NOT 29 – FİNANSAL ARAÇLARDAN KAYNAKLANAN RİSKLERİN NİTELİĞİ VE DÜZEYİ
(Devamı)

Döviz Kuru Duyarlılık Analizi Tablosu:

Yabancı para varlıklar, yükümlülükler ve bilanço dışı yükümlülükler sağıp olma durumunda ortaya çıkan kur hareketlerinden kaynaklanacak etkilere kur riski denir.

Cari Dönem				
	Kar/Zarar		Özkaynaklar	
	Yabancı Paranın Değer Kazanması	Yabancı Paranın Değer Kaybetmesi	Yabancı Paranın Değer Kazanması	Yabancı Paranın Değer Kaybetmesi
ABD Doları kurunun % 10 değişmesi halinde:				
1- ABD Doları net varlık/yükümlülüğü	(1.331.250)	1.331.250	0	0
2- ABD Doları riskinden korunan kısım (-)	0	0	0	0
3- ABD Doları Net Etki (1+2)	(1.331.250)	1.331.250	0	0
Avro kurunun % 10 değişmesi halinde:				
4- Avro net varlık/yükümlülüğü	57.458	(57.458)	0	0
5- Avro riskinden korunan kısım (-)	0	0	0	0
6- Avro Net Etki (4+5)	57.458	(57.458)	0	0
Diğer döviz kurlarının ortalama % 10 değişmesi halinde:				
7- Diğer döviz net varlık/yükümlülüğü	9.494	(9.494)	0	0
8- Diğer döviz kuru riskinden korunan kısım (-)	0	0	0	0
9- Diğer Döviz Varlıkları Net Etki (7+8)	9.494	(9.494)	0	0
TOPLAM (3+6+9)	(1.264.298)	1.264.298	0	0
Önceki Dönem				
	Kar/Zarar		Özkaynaklar	
	Yabancı Paranın Değer Kazanması	Yabancı Paranın Değer Kaybetmesi	Yabancı Paranın Değer Kazanması	Yabancı Paranın Değer Kaybetmesi
ABD Doları kurunun % 10 değişmesi halinde:				
1- ABD Doları net varlık/yükümlülüğü	1.922.946	(1.922.946)	0	0
2- ABD Doları riskinden korunan kısım (-)	0	0	0	0
3- ABD Doları Net Etki (1+2)	1.922.946	(1.922.946)	0	0
Avro kurunun % 10 değişmesi halinde:				
4- Avro net varlık/yükümlülüğü	150.983	(150.983)	0	0
5- Avro riskinden korunan kısım (-)	0	0	0	0
6- Avro Net Etki (4+5)	150.983	(150.983)	0	0
Diğer döviz kurlarının ortalama % 10 değişmesi halinde:				
7- Diğer döviz net varlık/yükümlülüğü	(273)	273	0	0
8- Diğer döviz kuru riskinden korunan kısım (-)	0	0	0	0
9- Diğer Döviz Varlıkları Net Etki (7+8)	(273)	273	0	0
TOPLAM (3+6+9)	2.073.656	(2.073.656)	0	0

Fiyat riski

Şirket, portföyünde bulunan hisse senetlerinde meydana gelebilecek fiyat değişimlerinin yol açacağı hisse senedi fiyat riskine maruz kalmaktadır.

31.12.2020 tarihi itibarıyla BİST'de işlem gören bu hisselerde %10'luk bir artış/azalış olması ve diğer tüm değişkenlerin sabit tutulması durumunda, Şirket'in net kar/zararında artış /azalış aşağıda açıklanmıştır.

	Endeksteki Değişim	Cari Dönem	Önceki Dönem
		Dönem Kar/(Zararına Etkisi)	Dönem Kar/(Zararına Etkisi)
BİST 100	10%	22.357.298	17.885.838

GEDİK YATIRIM MENKUL DEĞERLER A.Ş. VE BAĞLI ORTAKLIKLARI
31.12.2020 TARİHİNDE SONA EREN HESAP DÖNEMİNE AİT
KONSOLİDE FİNANSAL TABLOLARA İLİŞKİN DİPNOTLAR
(Tutarlar aksi belirtilmedikçe Türk Lirası (TL) olarak ifade edilmiştir)

NOT 29 – FİNANSAL ARAÇLARDAN KAYNAKLANAN RİSKLERİN NİTELİĞİ VE DÜZEYİ
(Devamı)

Piyasa riski

Piyasa riski, piyasa fiyatlarında meydana gelen değişimler nedeniyle bir finansal aracın gerçeğe uygun değerinde veya gelecekteki nakit akışlarında bir işletmeyi olumsuz etkileyecek dalgalanma olması riskidir. Bunlar, yabancı para riski, faiz oranı riski ve finansal araçlar veya emtianın fiyat değişim riskidir. Şirket faaliyeti gereği piyasa riskine (gerçeğe uygun değer faiz oranı riski, nakit akımı faiz oranı riski ve hisse senedi fiyat riski) maruz kalmaktadır. Şirket menkul kıymetlerini gerçeğe uygun fiyatlar ile değerleyerek önceki yılda olduğu gibi, maruz kalınan piyasa riskini faiz ve hisse senedi pozisyon riski ayrımında günlük olarak takip etmektedir. Şirket Yönetim Kurulu'nca, belirli dönemlerde portföyün yönetimine ilişkin stratejiler ve limitler belirlenmekte, menkul kıymet portföyü, portföy yöneticileri tarafından bu çerçevede yönetilmektedir. Ekonomik tablonun ve piyasaların durumuna göre bu limit ve politikalar değişim göstermekte, belirsizliğin hâkim olduğu dönemlerde riskin asgari düzeye indirilmesine çalışılmaktadır.

Faiz Pozisyonu Tablosu ve Duyarlılık Analizi:

Faiz Pozisyonu Tablosu			
	Sabit faizli finansal araçlar	Cari Dönem	Önceki Dönem
Finansal varlıklar	İtfa edilmiş maliyeti ile ölçülen finansal varlıklar	0	0
	Gerçeğe Uygun Değeri Farkı Kar/Zarara Yansıtılan Finansal Varlıklar	379.860	30.120.845
Finansal yükümlülükler	Krediler	73.936.910	30.000.000
	Takas Bank Para Piyasasına (" TPP ") Borçlar	223.105.363	90.000.000
	Değişken faizli finansal araçlar	Cari Dönem	Önceki Dönem
Finansal varlıklar		-	-
Finansal yükümlülükler		140.919.789	56.690.623

GEDİK YATIRIM MENKUL DEĞERLER A.Ş. VE BAĞLI ORTAKLIKLARI
31.12.2020 TARİHİNDE SONA EREN HESAP DÖNEMİNE AİT
KONSOLİDE FİNANSAL TABLOLARA İLİŞKİN DİPNOTLAR
(Tutarlar aksi belirtilmedikçe Türk Lirası (TL) olarak ifade edilmiştir)

NOT 30 – FİNANSAL ARAÇLAR (GERÇEĞE UYGUN DEĞER AÇIKLAMALARI VE FİNANSAL RİSKTEN KORUNMA MUHASEBESİ ÇERÇEVESİNDEKİ AÇIKLAMALAR)

Finansal Enstrümanların Gerçeğe Uygun Değeri

Rayiç bedel, bir finansal enstrümanın zorunlu bir satış veya tasfiye işlemi dışında gönüllü taraflar arasındaki bir cari işlemde el değiştirebileceği tutar olup, eğer varsa, oluşan bir piyasa fiyatı ile en iyi şekilde belirlenir. Rayiç bedel tahmininde ve piyasa verilerinin yorumlanmasında tahminler kullanılır. Buna göre, burada sunulan tahminler, Şirket'in bir güncel piyasa işleminde elde edebileceği tutarları göstermeyebilir.

Grup, finansal araçların kayıtlı değerlerinin makul değerlerini yansıttığını düşünmektedir.

Finansal varlıklar

Yabancı para cinsinden parasal kalemler bilanço değerinin rayiç değerlerine yakın olması sebebi ile dönem sonu kurları kullanılarak çevrilmektedir. Finansal aktiflerin, kısa vadeli olmaları ve kredi kaybının önemsenmeyecek ölçüde olmasından dolayı, rayiç değerlerin taşınan değerlerine yakın olduğu kabul edilir.

Finansal yükümlülükler

Yabancı para cinsinden parasal kalemler bilanço değerinin rayiç değerlerine yakın olması sebebi ile dönem sonu kurları kullanılarak çevrilmektedir. Ticari borçların ve diğer parasal yükümlülüklerin, kısa vadeli olmasından dolayı, rayiç değerlerin taşınan değerlerine yakın olduğu kabul edilir.

Finansal Araçların Kategorileri

	31.12.2020		31.12.2019		Not
	Gerçeğe Uygun Değeri	Kayıtlı Değeri	Gerçeğe Uygun Değeri	Kayıtlı Değeri	
Finansal varlıklar					
Nakit ve nakit benzerleri	632.206.613	632.206.613	267.510.517	267.510.517	33
Finansal varlıklar	226.452.838	226.452.838	149.093.913	149.093.913	28
İlişkili Taraflardan Ticari Alacaklar	8.471.479	8.471.479	11.216.875	11.216.875	6
İlişkili Olmayan Taraflardan Ticari Alacaklar	1.458.764.396	1.458.764.396	535.576.086	535.576.086	7
İlişkili Taraflardan Diğer Alacaklar	-	-	-	-	6
İlişkili Olmayan Taraflardan Diğer Alacaklar	173.258.757	173.258.757	85.066.468	85.066.468	8
Finansal yükümlülükler					
Kısa Vadeli Borçlanmalar	446.771.657	446.771.657	222.629.663	222.629.663	28
Kısa Vadeli Kiralama İşlemlerinden Borçlanmalar	4.428.918	4.428.918	9.013.798	9.013.798	12
Uzun Vadeli Borçlanmalar	-	-	-	-	28
Uzun Vadeli Kiralama İşlemlerinden Borçlanmalar	12.630.036	12.630.036	14.554.334	14.554.334	12
Finansal Kiralama İşlemleri (Net)	-	-	-	-	-
İlişkili Taraplara Ticari Borçlar	53.566.797	53.566.797	36.715.088	36.715.088	6
İlişkili Olmayan Taraplara Ticari Borçlar	1.639.073.877	1.639.073.877	627.070.565	627.070.565	7
İlişkili Taraplara Diğer Borçlar	-	-	-	-	6
İlişkili Olmayan Taraplara Diğer Borçlar	8.103.067	8.103.067	6.050.836	6.050.836	8

GEDİK YATIRIM MENKUL DEĞERLER A.Ş. VE BAĞLI ORTAKLIKLARI
31.12.2020 TARİHİNDE SONA EREN HESAP DÖNEMİNE AİT
KONSOLİDE FİNANSAL TABLOLARA İLİŞKİN DİPNOTLAR
(Tutarlar aksi belirtilmedikçe Türk Lirası (TL) olarak ifade edilmiştir)

NOT 30 – FİNANSAL ARAÇLAR (GERÇEĞE UYGUN DEĞER AÇIKLAMALARI VE FİNANSAL RİSKTEN KORUNMA MUHASEBESİ ÇERÇEVESİNDEKİ AÇIKLAMALAR) (Devamı)

Finansal araçların gerçeğe uygun değerleri

Grup yönetimi maliyet yöntemi ile muhasebeleştirilen finansal varlıkların defter değerinin gerçeğe uygun değerlerini yansıttığını düşünmektedir.

Finansal varlıkların ve yükümlülüklerin gerçeğe uygun değeri aşağıdaki gibi belirlenir:

- Birinci seviye : Finansal varlık ve yükümlülükler, birbirinin aynı varlık ve yükümlülükler için aktif piyasada işlem gören borsa fiyatlarından değerlendirilmektedir.
- İkinci seviye : Finansal varlık ve yükümlülükler, ilgili varlık ya da yükümlülüğün birinci seviyede belirtilen borsa fiyatından başka direkt ya da indirekt olarak piyasada gözlenebilen fiyatının bulunmasında kullanılan girdilerden değerlendirilmektedir.
- Üçüncü seviye : Finansal varlık ve yükümlülükler, varlık ya da yükümlülüğün gerçeğe uygun değerinin bulunmasında kullanılan piyasada gözlenebilir bir veriye dayanmayan girdilerden değerlendirilmektedir.

Finansal varlıkların seviye sınıflamaları

	Gerçeğe Uygun		Gerçeğe Uygun Seviyesi
	Değer		
	31.12.2020	31.12.2019	
Gerçeğe uygun değer farkı kar/zarara yansıtılan finansal varlıklar			
Hisse Senetleri	223.572.978	118.973.068	Seviye 1
Özel Kesim Tahvil Senet ve Bonolar	379.860	120.845	Seviye 1
Kamu Kesimi Tahvil Senet ve Bonolar	-	30.000.000	Seviye 1
Diğer Menkul Kıymetler	2.500.000	-	Seviye 1
VİOP Garanti Fonu teminatı	-	-	Seviye 1
Gerçeğe uygun değer farkı diğer kapsamlı gelire yansıtılan finansal varlıklar			
Diğer Hisse Senetleri	900.618	858.118	Seviye 3
Toplam	227.353.456	149.952.031	

Grup'un finansal riskten korunma muhasebesi çerçevesinde yapmış olduğu finansal uygulamaları bulunmamaktadır.

NOT 31 – RAPOLAMA DÖNEMİNDEN SONRAKİ OLAYLAR

Grup, kayıtlı sermaye tavanının 150.000.000 TL'den 600.000.000 TL'ye çıkartılması hususunda 26.01.2021 tarihinde Sermaye Piyasası Kurulu'na başvuruda bulunmuştur.

GEDİK YATIRIM MENKUL DEĞERLER A.Ş. VE BAĞLI ORTAKLIKLARI
31.12.2020 TARİHİNDE SONA EREN HESAP DÖNEMİNE AİT
KONSOLİDE FİNANSAL TABLOLARA İLİŞKİN DİPNOTLAR
(Tutarlar aksi belirtilmedikçe Türk Lirası (TL) olarak ifade edilmiştir)

NOT 32 – FİNANSAL TABLOLARI ÖNEMLİ ÖLÇÜDE ETKİLEYEN YA DA FİNANSAL
TABLOLARIN AÇIK, YORUMLANABİLİR VE ANLAŞILABİLİR OLMASI AÇISINDAN
AÇIKLANMASI GEREKEN DİĞER HUSUSLAR

Yoktur.

NOT 33– NAKİT AKIŞ TABLOSUNA İLİŞKİN AÇIKLAMALAR

Nakit ve Nakit Benzerleri

Nakit ve nakit benzeri değerler aşağıda açıklanmıştır.

	31.12.2020	31.12.2019
Kasa	-	-
Bankalar - Vadesiz Mevduat	86.462.773	37.866.753
Bankalar - Vadeli Mevduat (*)	516.918.368	162.148.595
Takas Bank Para Piyasası'ndan Alacaklar (**)	29.073.151	67.517.000
Beklenen Kredi Zararları Karşılığı (-)	(247.679)	(21.831)
Toplam	632.206.613	267.510.517

(*) 31.12.2020 tarihi itibarıyla vadeli mevduatların faiz oranı % 14,00 - % 19,15 arasında değişmektedir (31.12.2019: % 9,75 - % 11,60).

(**) 31.12.2020 tarihi itibarıyla takas bank para piyasasından alacakların faiz oranı % 10,85 - % 12,57 arasında değişmektedir (31.12.2019: % 10,50 - % 22,00).

Nakit Akış Tablosundaki Nakit ve Nakit Benzerleri

	31.12.2020	31.12.2019
Nakit ve Nakit Benzerleri	632.454.292	267.532.348
Müşteri Varlıkları (-)	(537.542.271)	(164.716.149)
Beklenen Kredi Zararları Karşılığı (-)	(247.679)	(21.831)
Toplam	94.664.342	102.794.368

İletişim

Genel Müdürlük

Altayçeşme Mahallesi, Çamlı Sokak,
No: 21, Kat: 10-11,12, 34843
Maltepe/İstanbul
Tel: 0216 453 0000
Fax: 0216 377 1136
<https://www.gedik.com/>

Adana Şubesi

Çınarlı Mah. Ziyapaşa Bulvarı No: 78
Günep Ziyapaşa İş Merkezi Kat: 5
No: 504 Seyhan/Adana
Tel: (0322) 355 03 50
Faks: (0322) 290 35 26

Adapazarı Şubesi

Tiğcılar Mah. Yenicami Sk.
Dış Kapı No: 5 İç Kapı No: 201
Adapazarı/Sakarya
Tel: (264) 279 83 89
Faks: (264) 281 03 88

Ankara/Çankaya Şubesi

Yıldızevler Mahallesi 714. Sokak
Dış Kapı No: 5 İç Kapı No: 38
Vizyon Plaza Çankaya/Ankara
Tel: (312) 438 27 00
Faks: (312) 438 27 47

Ankara/Kızılay Şubesi

Mustafa Kemal Mah. 2157 Sk.
Dış Kapı No: 2 İç Kapı No: 11
Çankaya/Ankara
Tel: (312) 232 09 49
Faks: (312) 231 46 27

Alanya Şubesi

Şekerhane Mah. 1100 Sk.
Dış Kapı No: 9 İç Kapı No: 206
Alanya/Antalya
Tel: (242) 519 23 17
Faks: (242) 513 93 81

Antalya Şubesi

Tahıl Pazarı Mah. 404 Sk.
Hafız Ahmet Bedesteni
No: 5/29-30 Antalya
Tel: (242) 248 35 20
Faks: (242) 244 29 10

Bağdat Caddesi Şubesi

Bağdat Cd. No: 351/5 Esen Apt.
Şaşkınbakkal/İstanbul
Tel: (216) 411 13 67
Faks: (216) 411 31 59

Bakırköy Şubesi

Cevizlik Mah. Muhasebeci Sk.
Neşe Han No: 1 Kat: 3
Bakırköy/İstanbul
Tel: (212) 660 85 25
Faks: (212) 570 03 03

Batı Ataşehir Şubesi

Barbaros Mah. İhlamur Bulvarı
Sarkaç Sk. Ağaoğlu My Prestige
No: 1 D: 12-13 Ataşehir/İstanbul
Tel: (0216) 560 37 00
Faks: (0216) 688 67 86

Bodrum Şubesi

Yokuşbaşı Mah. Kıbrıs Şehitleri Cad.
Ataman İş Merkezi No: 19
Bodrum/Muğla
Tel: (0252) 319 54 80-319 28 40

Bursa Şubesi

İhsaniye Mah. İlnur Sk. Dış Kapı
No: 1D İç Kapı No: 8 Nilüfer/Bursa
Tel: (224) 220 51 50
Faks: (224) 220 50 99

Bursa Nilüfer Şubesi

Oduluk Mah. Liman Cad. No: 7
Nilüfer/Bursa
Tel: (0224) 453 22 30
Faks: (0224) 451 79 66

Çanakkale Şubesi

Kemalpaşa Mah. Şair Ece Ayhan
Meydanı Dış Kapı No: 22 Kat: 2
İç Kapı No: 2 Merkez/Çanakkale
Tel: (286) 999 17 02

Çorum Şubesi

Yavruturna Mah. 1. Maliye Sk.
No: 1 Kat: 4 D: 22 Çorum
Tel: (364) 211 11 45
Faks: (364) 201 05 63

Denizli Şubesi

Saraylar Mah. İkinci Ticari Yol Cad.
Kıvılcık İş Merkezi No: 24 Kat: 4 D: 8
Denizli
Tel: (258) 263 80 15
Faks: (258) 241 91 01

Edirne Şubesi

Sabuni Mah. Banka Aralığı Sk.
Kardeşler İş Merkezi No: 10/19
Merkez/Edirne
Tel: (0284) 212 25 30
Faks: (0284) 213 37 78

Elazığ Şubesi

Yeni Mah. Gazi Cd. No: 28/3 Elazığ
Tel: (424) 233 28 01/237 09 98
Faks: (424) 233 27 35

Eskişehir Şubesi

Cumhuriyet Mah. Sakarya Cad.
Şen Sk. Onur İşhanı No: 1 Kat: 4
Eskişehir
Tel: (222) 230 09 08
Faks: (222) 220 37 02

Fethiye Şubesi

Babataşı Mah. 774. Sk. No: 2
Fethiye/Muğla
(0252) 612 07 60
Faks: (0252) 612 36 46

Gebze Şubesi

Hacı Halil Mah. Hükümet Cad. No: 95
Gebze/Kocaeli
Tel: (262) 642 34 00
Faks: (262) 641 82 01

İzmir Şubesi

Akdeniz Mah. Akdeniz Cad. Dış
Kapı No: 1 İç Kapı No: 303
Konak/İzmir
Tel: (232) 465 10 20
Faks: (232) 464 66 22

Kapalıçarşı Şubesi

Kürkçüler Sk. No: 25 Eminönü-
Kapalıçarşı/İstanbul
Tel: (212) 513 40 01
Faks: (212) 527 16 86

Karabük Şubesi

Bayır Mah. Menderes Cad. Çebioğlu
Twin Towers B Blok Dış Kapı No: 2
İç Kapı No: 107 Merkez/Karabük
Tel: (370) 502 15 90/
(370) 502 16 00
Faks: (370) 502 15 93

Karadeniz Ereğli Şubesi

Müftü Mahallesi Süheyla Erel Sk.
No: 2/1 Ay City İş Merkezi 7. Kat Ofis
No: 85 Karadeniz Ereğli/Zonguldak
Tel: (372) 329 10 00
Faks: (372) 316 66 30

Kayseri Şubesi

Hunat Mah. Postalar Geçidi Sk.
Dış Kapı No: 1 İç Kapı No: 206
Melikgazi/Kayseri
Tel: (352) 221 36 29
Faks: (352) 221 48 27

Konya Şubesi

Beyazıt Mahallesi Hüsnü Aşk Sk.
Bezirci İş Merkezi Kat: 4 D: 403
Selçuklu/Konya
Tel: (332) 238 59 60
Faks: (332) 238 59 75

Kuşadası Şubesi

Türkmen Mah. Atatürk Bulvarı
Dış Kapı No: 68/2 İç Kapı No: 3
Kuşadası/Aydın
Tel: (0256) 618 44 77
Faks: (0256) 618 44 91

Malatya Şubesi

Büyük Hüseyin Bey Mah. Atatürk Cad.
Anadolu İş Merkezi K: 3 No: 23
D: 9-10-11 Battalgazi/Malatya
Tel: (422) 325 62 67
Faks: (422) 322 23 72

Maltepe Şubesi

Bağlarbaşı Mah. Bağdat Cad.
Gedik İş Merkezi No: 414 K: 2 D:22
Maltepe/İstanbul
Tel: (216) 399 00 42
Faks: (216) 399 18 17

Manisa Şubesi

Anafartalar Mah. Mustafa Kemal
Paşa Cad. Kamil Menteş Apt.
No: 34/1 Manisa
Tel: (236) 239 42 98
Faks: (236) 239 43 02

Mersin Şubesi

Mahmudiye Mah. Atatürk Cad.
Adil Kanun İş Hanı Kat: 2
Akdeniz/Mersin
Tel: (324) 238 18 18
Faks: (324) 231 22 52/238 18 24

Nazilli Şubesi

Altıntaş Mah. İstasyon Bulvarı
No: 19 Kat: 4 Daire: 12 Nazilli/Aydın
Tel: (0256) 314 15 98
Faks: (0256) 315 88 52

Ordu Şubesi

Düz Mah. Yıldırım Cad. Dış Kapı
No: 4 İç Kapı No: 503 Altınordu/Ordu
Tel: (452) 222 07 49/
(452) 222 07 46
Faks: (452) 222 07 50

Samsun Şubesi

Kale Mah. Kaptanağa Sk. No: 18/41
Mecit Turan İş Merkezi
İlkadım/Samsun
Tel: (0362) 431 63 43
Faks: (0362) 431 33 89

Şişli Şubesi

Esentepe Mah. Büyükdere Cad.
Dış Kapı No: 201 Loft Residence
İç Kapı No: 50
Şişli/İstanbul
Tel: (212) 385 4200
Faks: (212) 283 9280

Tophane Şubesi

Necatibey Cad. Alipaşa Değirmen Sk.
No: 24 80040 Tophane-
Karaköy/İstanbul
Tel: (212) 251 60 06
Faks: (212) 293 49 03

Trabzon Şubesi

Kemerkaya Mah. K. Maraş Cad.
Ticaret Mektep Sk. Ustaömeroğlu
İş Merkezi No: 9/9
Ortahisar/Trabzon
Tel: (0462) 326 09 97
Faks: (0462) 326 38 67

Uşak Şubesi

İsmetpaşa Cad. No: 45 K: 2
Mavi Plaza Uşak
Tel: (276) 227 27 44
Faks: (276) 227 27 37

Ümraniye Şubesi

İnkılap Mah. Küçüksu Cad. Çeşminaz
Sk. No: 2 Daire: 7 Ümraniye/İstanbul
Tel: (216) 461 33 90
Faks: (216) 461 33 92

Gedik Yatırım



/GedikYatirim



@GedikYatirim



/GedikYatirim



/gedikyatirim



/Gedik Yatırım