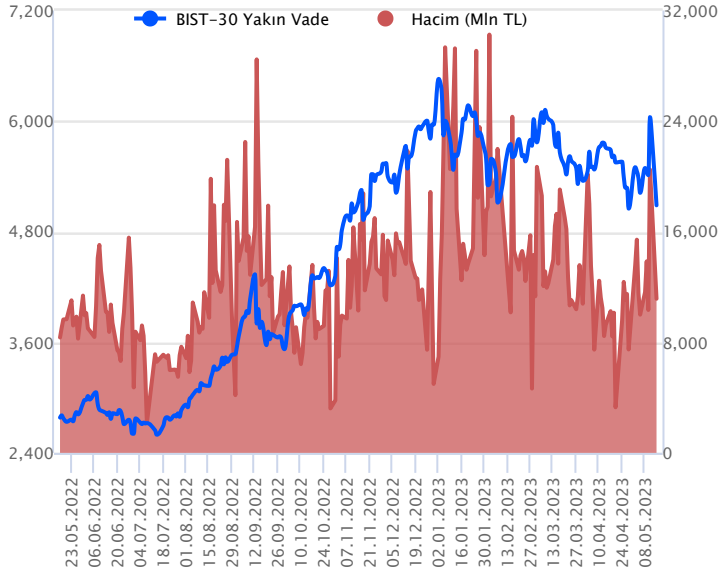


Sözleşme Kodu	Vade Ayı	Uzlaşma Fiyatı	Önceki Uzlaşma Fiyatı	Değişim	Değişim Puan	Gün İçi Yüksek	Gün İçi Düşük	İşlem Miktarı	İşlem Hacim	Açık Pozisyon	Açık Pozisyon Değişimi	Vadeye Kalan Gün Sayısı	Takasbank Başlangıç Teminatı %
<b>ENDEKS KONTRATLARI</b>													
F_XU0300623	26.06.2023	5,243.25	5,825.75	-10.00 %	-582.50	5,508.25	5,086.00	209,921.00	11,146,275,670.00	284,562.00	910.00	42	15
F_XU0300823	31.08.2023	5,729.75	6,366.50	-10.00 %	-636.75	6,207.25	5,558.00	1,797.00	104,505,820.00	1,721.00	93.00	108	15

## BIST 30 Yakın Vadeli Kontratı



Haziran vadeli endeks sözleşmesi haftaya sert değer kaybıyla başladı. Açılış sonrası sınırlı tepki alımları görülse de satışların ağırlık kazandığı sözleşmede günün son kısmında dip seviyeden işlemler geçti. 5.508,25 ile 5.243,25 seviyeleri arasında dalgalanan sözleşme günü % 9,99 kayıpla 5.243,25 uzlaşma fiyatından tamamladı. Akşam seansı kapanışında da satış baskısının devam ettiği sözleşmede uzlaşma fiyatının altında 5.086 seviyesinde gerçekleşti. Bu sabah ABD vadeli hafif satıcıları seyirler izlerken, Avrupa endeksleri yataya yakın açılışa işaret ediyor. İç dinamiklerimizle hareket ettiğimiz ve kısa vadede oynaklığın yüksek olacağını düşündüğümüz sözleşmenin güne uzlaşma fiyatına göre satışla başlamasını beklemekteyiz.

Volatilitenin yüksek olmasını beklediğimiz sözleşmede bugün, akşam kapanış seviyesi olan 5.086 altında 5.016-4.880 ve 4.835 destekleri takip edilebilir. Gün içi tepki yükselişlerinde 5.243-5.310 ve 5.400 seviyeleri dirençler olarak takip edilebilir.

## Endeks - 30 Yakın Vade Aracı Kurum Dağılımı Günlük Değişim

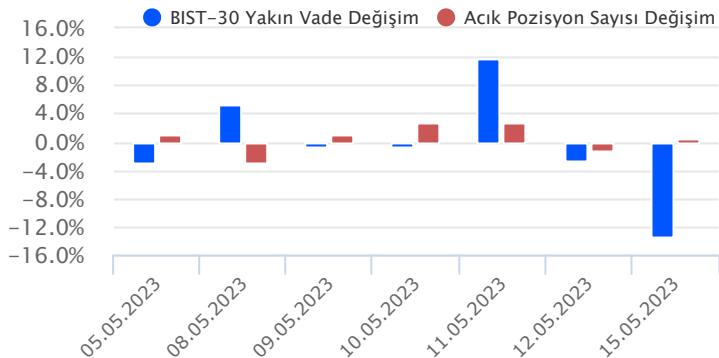
Long			Short		
Kurum	Net Lot	Pay (%)	Kurum	Net Lot	Pay (%)
Yapı Kredi Yatırım	11.233	27	Garanti BBVA	14.117	34
Vakıf Yatırım	7.721	19	Bank of America	7.639	19
Tacirler Yatırım	5.387	13	Teb Yatırım	4.682	11
Deniz Yatırım	5.114	12	İnfo Yatırım	3.654	9
QNB Finans Yatırım	3.727	9	HSBC Yatırım	3.561	9
Diğer	8.119	20	Diğer	7.648	19

İlk 5 Kurum Satım Ağırlıklı

## Endeks - 30 Yakın Vade Aracı Kurum Dağılımı Tüm Vade

Long			Short		
Kurum	Net Lot	Pay (%)	Kurum	Net Lot	Pay (%)
Teb Yatırım	106.819	59	İş Yatırım	76.904	42
Yapı Kredi Yatırım	40.008	22	Tacirler Yatırım	38.259	21
Bank of America	17.773	10	Ak Yatırım	11.398	6
Deniz Yatırım	10.980	6	Oyak Yatırım	9.744	5
Phillip Capital	848	1	Garanti BBVA	9.309	5
Diğer	6.175	3	Diğer	36.412	20

İlk 5 Kurum Alım Ağırlıklı

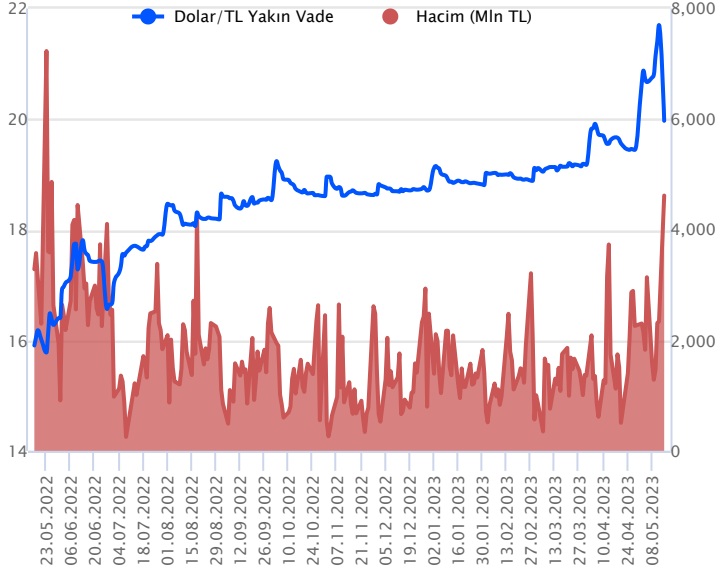


## Fiyat (%) Açık Pozisyon (%) Yorum

Artış	Artış	Yükselişin devamlılığı için sinyal olarak kabul edilebilir.
Artış	Azalış	Yükselişin desteklenmediğini gösterir.
Azalış	Artış	Düşüşlerin devamlılığı için sinyal olarak kabul edilebilir.
Azalış	Azalış	Düşüşlerin desteklenmediğini gösterir.

Sözleşme Kodu	Vade Ayı	Uzlaşma Fiyatı	Önceki Uzlaşma Fiyatı	Değişim	Değişim Puan	Gün İçi Yüksek	Gün İçi Düşük	İşlem Miktarı	İşlem Hacim	Açık Pozisyon	Açık Pozisyon Değişimi	Vadeye Kalan Gün Sayısı	Takasbank Başlangıç Teminatı %
<b>DÖVİZ KONTRATLARI</b>													
F_EURTRY0523	31.05.2023	21.8079	23.8325	-8.50 %	-2.02	23.8325	21.7020	1,546	34,133,223	5,411	-303	16	15
F_EURTRY0623	26.06.2023	22.8005	24.8936	-8.41 %	-2.09	25.7500	22.5000	1,498	34,576,036	3,982	455	42	15
F_EURUSD0523	31.05.2023	1.0896	1.0893	0.03 %	0.00	1.0920	1.0888	2,513	53,602,819	33,630	-314	16	4
F_EURUSD0623	26.06.2023	1.0947	1.0941	0.05 %	0.00	1.0965	1.0934	1,028	22,021,171	6,451	66	42	4
F_USDTRY0523	31.05.2023	19.9733	21.6863	-7.90 %	-1.71	20.8000	19.8914	230,129	4,617,069,418	957,315	-116,466	16	14
F_USDTRY0623	26.06.2023	20.5853	22.5489	-8.71 %	-1.96	21.9460	20.5050	241,038	5,014,038,972	1,430,604	54,226	42	14

## Dolar/TL Yakın Vadeli Kontratı



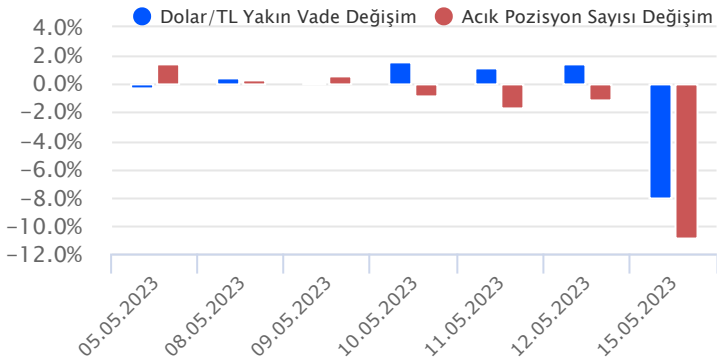
Mayıs vadeli Dolar/TL sözleşmesi dün 19,8914 ile 20,8000 seviyeleri arasında dalgalanarak günü %7,90'lık düşüşle 19,9733 uzlaşma fiyatından tamamladı. Geçen hafta vadeli piyasada ivme kazanan yükselişlerin ardından yeni haftaya sert düşüş eğilimi ile başlandı. Yurt içerisinde Cumhurbaşkanlığı seçimi ikinci tura kaldı. Merkezi yönetim bütçesi nisanda 135,5 milyar TL açık verirken, yılın ilk dört ayındaki açık ise 382,5 milyar TL'ye yükseldi. ABD tarafında New York Fed imalat endeksi mayısta -31,8 ile son dört ayın en düşük değerini alarak beklentilerin altında kaldı. İmalat endeksinin beklentilerin altında açıklanmasında yeni sipariş endeksi ve sevkiyat endeksindeki daralma etkili oldu. Diğer taraftan Atlanta Fed Başkanı Bostic, bu yıl faiz indirimi olmayacağını bildirdi. Spot kurda haftanın ilk işlem gününde sınırlı yükseliş eğiliminin hâkim olduğu görüldü. Dolar/TL spot kuru, bu sabah saat 08:30 itibarıyla 19,68'li seviyelerden işlem görüyor. Bu görünüm altında sözleşmede dün yaşanan volatilitenin bugün de devamı beklenebilir.

## Dolar/TL Yakın Vade Aracı Kurum Dağılımı Günlük Değişim

Long			Short		
Kurum	Net Lot	Pay (%)	Kurum	Net Lot	Pay (%)
Deniz Yatırım	28.189	38	Global Menkul	15.785	21
Akbank	18.298	24	Garanti Bankası	10.500	14
İnfo Yatırım	8.644	12	Yapı Kredi Yatırım	6.920	9
Sanko Yatırım	5.064	7	Gedik Yatırım	6.830	9
Bank of America	3.481	5	Tera Yatırım	6.305	8
Diğer	11.299	15	Diğer	28.635	38
İlk 5 Kurum Alım Ağırlıklı					

## Dolar/TL Yakın Vade Aracı Kurum Dağılımı Tüm Vade

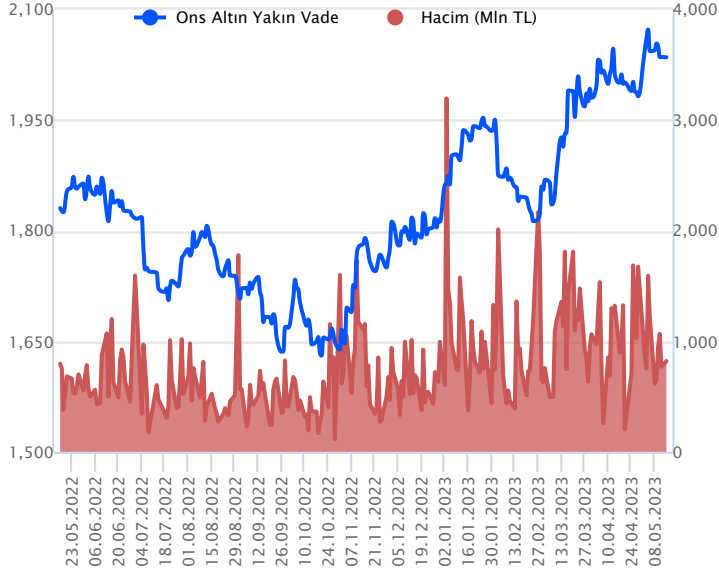
Long			Short		
Kurum	Net Lot	Pay (%)	Kurum	Net Lot	Pay (%)
İş Yatırım	147.983	18	Akbank	180.612	22
Bank of America	144.945	17	T.C. Merkez Bankası	156.913	19
Yapı Kredi Yatırım	118.928	14	Finansbank	140.106	17
Deniz Yatırım	79.258	10	Teb Yatırım	122.909	15
Ak Yatırım	53.562	6	Fibabank	49.957	6
Diğer	290.904	35	Diğer	185.077	22
İlk 5 Kurum Satım Ağırlıklı					



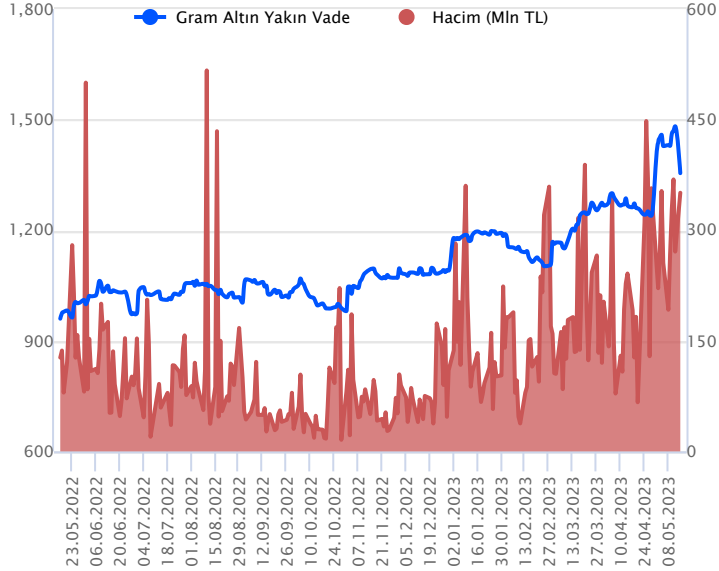
## Fiyat (%) Açık Pozisyon (%) Yorum

Artış	Artış	Yükselişin devamlılığı için sinyal olarak kabul edilebilir.
Artış	Azalış	Yükselişin desteklenmediğini gösterir.
Azalış	Artış	Düşüşlerin devamlılığı için sinyal olarak kabul edilebilir.
Azalış	Azalış	Düşüşlerin desteklenmediğini gösterir.

Sözleşme Kodu	Vade Ayı	Uzlaşma Fiyatı	Önceki Uzlaşma Fiyatı	Değişim	Değişim Puan	Gün İçi Yüksek	Gün İçi Düşük	İşlem Miktarı	İşlem Hacim	Açık Pozisyon	Açık Pozisyon Değişimi	Vadeye Kalan Gün Sayısı	Takasbank Başlangıç Teminatı %
<b>ALTIN KONTRATLARI</b>													
F_XAUTRYM0623	26.06.2023	1,354.320	1,481.050	-8.56 %	-126.73	1,466.000	1,343.400	256,075	350,773,121	1,239,912	4,038	42	15
F_XAUTRYM0823	31.08.2023	1,449.240	1,600.930	-9.48 %	-151.69	1,608.000	1,447.090	33,777	49,874,644	200,407	10,922	108	15
F_XAUUSD0623	26.06.2023	2,038.800	2,033.700	0.25 %	5.10	2,047.000	2,032.050	20,615	822,194,315	86,781	-2,897	42	8
F_XAUUSD0823	31.08.2023	2,053.600	2,049.750	0.19 %	3.85	2,061.150	2,050.250	1,408	56,646,257	4,220	-208	108	8

**ONS ALTIN Yakın Vadeli Kontratı**

Haziran vadeli ons altın sözleşmesi bugün 2032,05\$ ile 2047,00\$ arasında dalgalanarak, günü yüzde 0,25 yükselişle 2038,80\$ uzlaşma fiyatından kapattı. Sözleşmede dün yukarı yönlü 2047,00 TL direncine doğru bir hareket görülmesine karşın gün sonunu yatay bir seyirle kapadığı görülüyor. Bu nedenle dünkü stratejimizi bugün içinde devam ettirebiliriz. Sözleşme için 2053\$ direnç noktası olarak izleniyor. Bu direncin üzerinde kapanışların devamında yukarı yönlü pozisyonların artması beklenebilir. Sözleşmede 2053\$ direncinin üzerinde 2032\$ stop seviyesi eklenerek 2094\$ seviyesi değerlendirilebilir. Geri çekilmelerde ise 2020\$ desteğinin altında 2040\$ stop seviyesi olmak koşuluyla 1979\$ seviyesi hedeflenebilir. Bu sabah dolar endeksi 102,38 bölgesinde işlem görüyor. Bugün için ABD'de açıklanacak önemli bir veri akışı bulunmuyor. Sözleşmede olası oynaklığa karşı yatırımcıların aktif bir kar al/zarar durdur seviyesi belirleyerek hareket etmeleri daha sağlıklı olabilir.

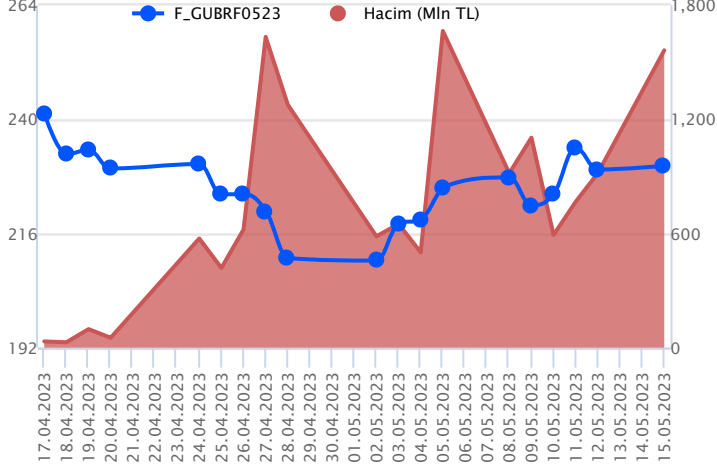
**GRAM ALTIN Yakın Vadeli Kontratı**

Haziran vadeli gram altın sözleşmesi dün 1343,40 TL ile 1466,00 TL arasında seyrederek, günü yüzde 8,56 düşüşle 1354,32 TL uzlaşma fiyatından tamamladı. Sözleşmede dün oynaklık yüksek olduğu için mevcut stratejimizi revize ediyoruz. Sözleşme için bugün 1343 – 1369 TL arasını nötr olarak değerlendiriyoruz. Sözleşme için 1343 TL destek noktası olarak izleniyor. Bu destek altı kapanışların devamında aşağı yönlü pozisyonların artması beklenebilir. Bu noktada sözleşme için 1343 TL desteğinin altında 1356 TL stop loss olmak koşuluyla 1316 TL kar alımı için düşünülebilir. Sözleşmede 1369 TL direnç noktası olarak bulunuyor. Bu direncin üzerinde kapanışların devamında ise yukarı yönlü pozisyonların artması düşünülebilir. Sözleşmede 1369 TL direncinin üzerinde 1355 TL stop seviyesi belirlenerek 1396 TL seviyesi değerlendirilebilir. Türkiye'de 14 Mayıs günü yapılan seçim sonrası Yüksek Seçim Kurulu 28 Mayıs günü ikinci turun yapılacağını ilan etti. Bugünde seçimle ilgili haber akışları takip edilebilir. Açıklanacak önemli bir veri akışı bulunmuyor. Sözleşmede olası oynaklığa karşı yatırımcıların aktif bir kar al/zarar durdur seviyesi belirleyerek hareket etmeleri daha sağlıklı olabilir.

Sözleşme	Vade Ayı	Son Uzlaşma	Önceki Uzlaşma	Değişim %	Günün Düşüğü	Günün Yükselişi	İşlem Adedi	İşlem Hacmi
<b>PAY VADELİ SÖZLEŞMELERİNDE EN FAZLA İŞLEM GÖRENLER</b>								
F_GUBRF0523	31.05.2023	230.070	229.230	0.4 %	215.970	234.650	68,218	1,563,791,170
F_THYAO0523	31.05.2023	126.520	135.940	-6.9 %	124.550	138.500	90,730	1,217,475,592
F_EKGYO0523	31.05.2023	6.040	5.910	2.2 %	5.350	6.490	887,692	554,716,251

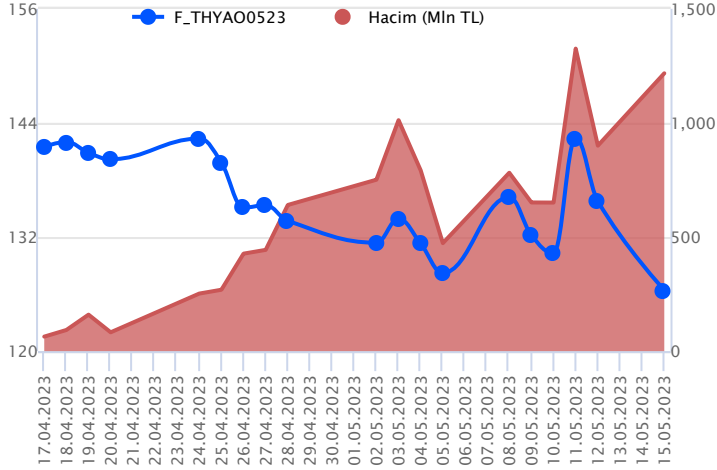
Pay vadeli sözleşmeleri, düşük teminatlarla yüksek tutarlı pozisyonlar almayı mümkün kılar. Pay vadeli sözleşmeleri ile ilgili daha detaylı bilgi almak için Gedik Yatırım VİOP Departmanı ile iletişime geçebilirsiniz.

### F\_GUBRF0523 Vadeli Kontratı



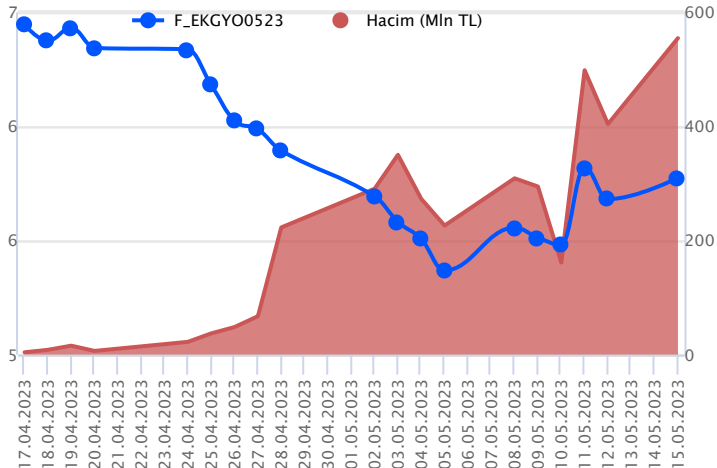
Endekste sert satış yaşanırken, Mayıs vadeli GUBRF sözleşmesi dün 215,97 TL – 234,65 TL seviyeleri arasında dalgalanarak günü 230,07 TL uzlaşma fiyatından %0,4 kazançla yatay seyrile tamamladı. Pozitif tarafta kapanışın yaşandığı sözleşmede 228,50 TL üzerinde fiyatlamaların devamında zirvenin bulunduğu 234,65 TL izlenen ilk direnç konumundadır. Bu bölgenin üzerinde 235,75 TL – 238,60 TL ve 240,95 TL seviyeleri gündeme gelecektir. Ancak risk iştahındaki zayıflama ile geri çekilmelerde 50 günlük ortalamanın bulunduğu 224,12 TL – 222,38 TL ve 220,04 TL seviyeleri izlenecek önemli destek noktalarıdır. GUBRF hissesi ve pay sözleşmelerinde zaman zaman yaşanan sert ve volatil fiyatlamalara karşı dikkatli olunmalıdır. Alınacak pozisyonlarda temkinli olunması aktif bir stop loss stratejisine bağlı kalınması faydalı olacaktır.

### F\_THYAO0523 Vadeli Kontratı



Seçime ilişkin gelişmelerle endeks cephesinde yüksek volatilitte öne çıkarken, Mayıs vadeli THYAO sözleşmesinde sert satış yaşandı. Mayıs vadeli THYAO sözleşmesi 124,55 TL – 138,50 TL seviyeleri arasında dalgalanarak günü 126,52 TL uzlaşma fiyatından %6,92'lik kayıpla tamamladı. Sözleşmede 128,00 TL altı fiyatlamalarda baskının devam edeceğini değerlendirirken, toparlanmalar açısından 100 günlük üssel ortalamasının bulunduğu 129,85 TL seviyesi kapanışların yaşanması gerektiğini değerlendiriyoruz. 128,00 TL altında 125,70 TL – 123,50 TL ve 121,52 TL seviyeleri takip edilecek destek noktalarıdır. Sözleşmede 129,85 TL üzeri kapanışlarda ise alımlar yeniden ivme kazanabilir. Bu koşulun gerçekleşmesi halinde sırasıyla 131,75 TL – 133,20 TL (50 günlük üssel ortalama) ve 135,35 TL seviyeleri kademeli izlenebilir. Volatilitteye karşı her iki yönlü stratejilerde alınacak pozisyonlarda temkinli olunması aktif bir stop loss stratejisine bağlı kalınması faydalı olacaktır.

### F\_EKGYO0523 Vadeli Kontratı



Hisse senedi piyasaları haftaya sert düşüş eğilimleri ile başlarken, endeks ve bazı pay senetlerinde gün içi devre kesicilerin çalıştığı bir günü geride bıraktık. EKGYO pay senedi tarafında ise gün içi artan oynaklık ile birlikte piyasalardan pozitif ayrışmanın izlendiği görüldü. Mayıs vadeli EKGYO pay sözleşmesi dün 5,35 TL ile 6,49 TL seviyeleri arasında dalgalanarak günü %2,20'lik yükselişle 6,04 TL uzlaşma fiyatından tamamladı. Oynaklığın yüksek seyrettiği bir haftaya başlarken, bugün de bu oynaklığın devam edebileceğini değerlendiriyoruz. Bu bağlamda çift yönlü sert fiyat hareketlerinde yatırımcıların aktif bir kar al/zarar durdur stratejisine bağlı kalmalarının yararlı olacağını düşünüyoruz. Sözleşmede kısa vadede yükseliş eğilimlerinin hakim olması durumunda 6,28 TL - 6,49 TL ve 6,55 TL seviyeleri direnç olarak takip edilebilir. Aşağı tarafta ise 5,95 - 5,88 TL – 5,78 TL ve 5,50 TL seviyeleri sıralı destek noktaları olarak izlenebilir.

## Dayanak Varlıkların Teknik Gösterge Görünümleri

## 20 Gün Ortalama/Fiyat Kesişmesi (YUKARI)

XPD/USD  
CNH/TRY  
EUR/TRY  
XAU/USD  
GBP/USD

## Güç Göstergeleri Olumlu

## 50 Gün Ortalama/Fiyat Kesişmesi (YUKARI)

XPD/USD

## MACD

EKGYO	ZAYIF AL
EREGL	ZAYIF AL
USD/TRY	ZAYIF AL
ARCLK	ZAYIF SAT
DOHOL	ZAYIF SAT

## 20/50 Gün Ortalama Kesişmesi (YUKARI)

Bu şartları sağlayan dayanak varlık bulunmamaktadır.

## Para Girişi Olan Dayanak Varlıklar

	Kapanış	İşlem Hacmi (Mln TL)
EKGYO	5.93	2,337.47508
GUBRF	225.40	1,095.52098
KOZAA	35.12	901.76976

## Yüksek Hacimliler

	İşlem Hacmi (Mln TL)
XU030	43,963.16
X10XB	28,791.21
XSD25	25,487.55
THYAO	7,264.40
XLBNK	3,899.40

## 20 Gün Ortalama/Fiyat Kesişmesi (AŞAĞI)

BIMAS  
ENJSA  
VAKBN  
XSD25  
TSKB

## Güç Göstergeleri Zayıf

ENKAI  
ASELS  
ECILC  
VESTL  
TKFEN

RSI ve Momentum göstergelerine göre zayıf olanlar

## 50 Gün Ortalama/Fiyat Kesişmesi (AŞAĞI)

RUB/TRY  
ENJSA  
SOKM  
SAHOL  
TSKB

## Göstergeleri Dipte Olanlar

SOKM  
EUR/USD  
PGSUS  
XAG/USD  
ENKAI

CCI, RSI, Stochastics, Williams' %R, MFI ve DX göstergelerinin ortalaması en düşük olanlar

## 20/50 Gün Ortalama Kesişmesi (AŞAĞI)

Bu şartları sağlayan dayanak varlık bulunmamaktadır.

## Para Çıkışı Olan Dayanak Varlıklar

	Kapanış	İşlem Hacmi (Mln TL)
THYAO	124.40	7,264.40
SAHOL	38.10	2,813.91
KRDMD	15.20	2,653.85
ASELS	40.52	2,470.27
BIMAS	159.60	2,057.22

## Dayanak Varlıkların Teknik Gösterge Konumları

Kod	5 Günlük H.O	10 Günlük H.O	20 Günlük H.O	50 Günlük H.O	RSI	StochS	MACD	CCI
AEFES	SATIM	SATIM	ALIM	ALIM	SATIM	ALIM	ALIM	SATIM
AKBNK	SATIM	ALIM	ALIM	ALIM	SATIM	ALIM	ALIM	SATIM
AKSEN	SATIM	SATIM	SATIM	SATIM	SATIM	SATIM	SATIM	SATIM
ALARK	SATIM	SATIM	SATIM	SATIM	ALIM	SATIM	SATIM	ALIM
ARCLK	SATIM	SATIM	SATIM	SATIM	SATIM	ALIM	SATIM	SATIM
ASELS	SATIM	SATIM	SATIM	SATIM	ALIM	SATIM	SATIM	ALIM
BIMAS	SATIM	SATIM	SATIM	ALIM	SATIM	ALIM	ALIM	SATIM
CNH/TRY	ALIM	ALIM	ALIM	ALIM	ALIM	SATIM	SATIM	ALIM
DOHOL	SATIM	SATIM	SATIM	SATIM	SATIM	ALIM	SATIM	SATIM
ECILC	SATIM	SATIM	SATIM	SATIM	SATIM	ALIM	SATIM	SATIM
EKGYO	ALIM	ALIM	SATIM	SATIM	ALIM	SATIM	ALIM	ALIM
ENJSA	SATIM	SATIM	SATIM	SATIM	SATIM	ALIM	ALIM	SATIM
ENKAI	SATIM	SATIM	SATIM	SATIM	SATIM	ALIM	SATIM	SATIM
EREGL	SATIM	SATIM	SATIM	SATIM	ALIM	SATIM	ALIM	ALIM
EUR/TRY	ALIM	ALIM	ALIM	ALIM	SATIM	SATIM	SATIM	ALIM
EUR/USD	SATIM	SATIM	SATIM	SATIM	SATIM	ALIM	SATIM	ALIM
FROTO	SATIM	SATIM	SATIM	SATIM	SATIM	ALIM	SATIM	SATIM
GARAN	SATIM	ALIM	ALIM	ALIM	SATIM	ALIM	ALIM	SATIM
GBP/USD	SATIM	SATIM	ALIM	ALIM	SATIM	ALIM	SATIM	SATIM
GUBRF	ALIM	ALIM	ALIM	ALIM	ALIM	SATIM	ALIM	ALIM
HALKB	ALIM	ALIM	ALIM	ALIM	ALIM	ALIM	ALIM	ALIM
HEKTS	SATIM	SATIM	SATIM	SATIM	SATIM	SATIM	SATIM	ALIM
ISCTR	SATIM	ALIM	ALIM	ALIM	SATIM	ALIM	ALIM	SATIM
ISGYO	SATIM	SATIM	SATIM	SATIM	SATIM	ALIM	ALIM	SATIM
KARSN	ALIM	SATIM	SATIM	SATIM	ALIM	SATIM	SATIM	ALIM
KCHOL	SATIM	ALIM	ALIM	ALIM	SATIM	ALIM	ALIM	SATIM
KOZAA	ALIM	ALIM	SATIM	SATIM	ALIM	ALIM	SATIM	ALIM
KOZAL	ALIM	ALIM	SATIM	SATIM	ALIM	SATIM	SATIM	ALIM
KRDMD	ALIM	ALIM	SATIM	SATIM	ALIM	SATIM	ALIM	ALIM
MGROS	SATIM	SATIM	SATIM	ALIM	SATIM	ALIM	SATIM	SATIM
ODAS	SATIM	SATIM	SATIM	SATIM	SATIM	ALIM	SATIM	SATIM
OYAKC	ALIM	ALIM	SATIM	SATIM	ALIM	SATIM	ALIM	ALIM
PETKM	SATIM	SATIM	SATIM	SATIM	ALIM	SATIM	SATIM	ALIM
PGSUS	SATIM	SATIM	SATIM	SATIM	SATIM	ALIM	SATIM	SATIM
RUB/TRY	SATIM	SATIM	ALIM	SATIM	SATIM	ALIM	ALIM	SATIM
SAHOL	SATIM	SATIM	SATIM	SATIM	SATIM	ALIM	ALIM	SATIM
SASA	SATIM	SATIM	SATIM	SATIM	ALIM	SATIM	SATIM	ALIM
SISE	SATIM	SATIM	SATIM	SATIM	SATIM	ALIM	ALIM	SATIM
SKBNK	SATIM	SATIM	SATIM	SATIM	SATIM	ALIM	ALIM	SATIM
SOKM	SATIM	SATIM	SATIM	SATIM	SATIM	ALIM	SATIM	SATIM
TAVHL	SATIM	SATIM	SATIM	SATIM	SATIM	ALIM	SATIM	SATIM
TCELL	SATIM	SATIM	SATIM	SATIM	SATIM	ALIM	SATIM	SATIM
THYAO	SATIM	SATIM	SATIM	SATIM	SATIM	ALIM	SATIM	SATIM
TKFEN	SATIM	SATIM	SATIM	SATIM	SATIM	ALIM	SATIM	SATIM
TOASO	SATIM	SATIM	SATIM	SATIM	SATIM	SATIM	SATIM	SATIM
TSKB	SATIM	SATIM	SATIM	SATIM	SATIM	ALIM	ALIM	SATIM
TTKOM	SATIM	SATIM	SATIM	SATIM	SATIM	SATIM	SATIM	SATIM
TUPRS	SATIM	SATIM	SATIM	SATIM	SATIM	ALIM	ALIM	SATIM
USD/TRY	ALIM	ALIM	ALIM	ALIM	ALIM	SATIM	ALIM	ALIM
VAKBN	SATIM	SATIM	SATIM	SATIM	SATIM	ALIM	ALIM	SATIM
VESTL	SATIM	SATIM	SATIM	SATIM	SATIM	ALIM	ALIM	SATIM
X10XB	SATIM	SATIM	SATIM	SATIM	SATIM	ALIM	ALIM	SATIM
XAU/TRY	SATIM	SATIM	ALIM	ALIM	SATIM	ALIM	ALIM	SATIM
XAU/USD	SATIM	SATIM	ALIM	ALIM	SATIM	ALIM	SATIM	SATIM
XLBNK	SATIM	ALIM	ALIM	ALIM	SATIM	ALIM	ALIM	SATIM
XSD25	SATIM	SATIM	SATIM	SATIM	SATIM	ALIM	ALIM	SATIM
XU030	SATIM	SATIM	SATIM	SATIM	SATIM	ALIM	ALIM	SATIM
YKBNK	SATIM	ALIM	ALIM	ALIM	SATIM	ALIM	ALIM	SATIM

Kod	Destek 3	Destek 2	Destek 1	Kapanış	Pivot	Direnç 1	Direnç 2	Direnç 3
	<b>DESTEKLER</b>				<b>DİRENÇLER</b>			
F_AEFES0523	69.43	69.43	69.43	<b>69.43</b>	<b>69.43</b>	69.43	69.43	69.43
F_AEFES0623	69.15	70.81	71.65	<b>72.48</b>	<b>73.31</b>	74.15	75.81	76.65
F_AKBNK0523	17.76	17.76	17.76	<b>17.76</b>	<b>17.76</b>	17.76	17.76	17.76
F_AKBNK0623	18.57	18.57	18.57	<b>18.57</b>	<b>18.57</b>	18.57	18.57	18.57
F_AKSEN0523	23.60	25.05	26.28	<b>27.50</b>	<b>27.73</b>	28.96	30.41	31.64
F_AKSEN0623	24.53	25.93	27.39	<b>28.84</b>	<b>28.79</b>	30.25	31.65	33.11
F_ALARK0523	42.94	47.23	50.97	<b>54.70</b>	<b>55.26</b>	59.00	63.29	67.03
F_ALARK0623	49.81	53.34	55.24	<b>57.14</b>	<b>58.77</b>	60.67	64.20	66.10
F_ARCLK0523	80.15	83.62	87.30	<b>90.97</b>	<b>90.77</b>	94.45	97.92	101.60
F_ARCLK0623	84.47	88.01	91.61	<b>95.20</b>	<b>95.15</b>	98.75	102.29	105.89
F_ASELS0523	32.42	35.71	38.37	<b>41.03</b>	<b>41.66</b>	44.32	47.61	50.27
F_ASELS0623	35.54	38.60	40.90	<b>43.20</b>	<b>43.96</b>	46.26	49.32	51.62
F_BIMAS0523	156.86	159.96	161.50	<b>163.05</b>	<b>164.60</b>	166.14	169.24	170.78
F_BIMAS0623	150.16	160.00	164.92	<b>169.84</b>	<b>174.76</b>	179.68	189.52	194.44
F_CNHTRY0523	2.89	2.89	2.89	<b>2.89</b>	<b>2.89</b>	2.89	2.89	2.89
F_CNHTRY0623	3.02	3.02	3.02	<b>3.02</b>	<b>3.02</b>	3.02	3.02	3.02
F_DOHOL0523	7.99	8.09	8.14	<b>8.19</b>	<b>8.24</b>	8.29	8.39	8.44
F_DOHOL0623	7.93	8.25	8.40	<b>8.56</b>	<b>8.72</b>	8.87	9.19	9.34
F_ECILC0523	21.47	23.16	24.76	<b>26.36</b>	<b>26.45</b>	28.05	29.74	31.34
F_ECILC0623	22.77	24.44	26.02	<b>27.61</b>	<b>27.69</b>	29.27	30.94	32.52
F_EKGYO0523	4.29	4.82	5.43	<b>6.04</b>	<b>5.96</b>	6.57	7.10	7.71
F_EKGYO0623	4.51	5.06	5.70	<b>6.34</b>	<b>6.25</b>	6.89	7.44	8.08
F_ENJSA0523	24.03	25.45	26.70	<b>27.95</b>	<b>28.12</b>	29.37	30.79	32.04
F_ENJSA0623	22.72	24.88	27.04	<b>29.19</b>	<b>29.20</b>	31.36	33.52	35.68
F_ENKAI0523	19.70	21.12	22.64	<b>24.15</b>	<b>24.06</b>	25.58	27.00	28.52
F_ENKAI0623	20.57	22.13	23.81	<b>25.49</b>	<b>25.37</b>	27.05	28.61	30.29
F_EREGL0523	25.49	27.15	28.92	<b>30.70</b>	<b>30.58</b>	32.35	34.01	35.78
F_EREGL0623	27.22	28.83	30.48	<b>32.13</b>	<b>32.09</b>	33.74	35.35	37.00
F_EURTRY0523	18.94	20.32	21.07	<b>21.81</b>	<b>22.45</b>	23.20	24.58	25.33
F_EURTRY0623	18.39	20.45	21.64	<b>22.84</b>	<b>23.70</b>	24.89	26.95	28.14
F_EURUSD0523	1.08	1.09	1.09	<b>1.09</b>	<b>1.09</b>	1.09	1.09	1.09
F_EURUSD0623	1.09	1.09	1.09	<b>1.09</b>	<b>1.09</b>	1.10	1.10	1.10
F_FROTO0523	464.55	493.27	510.64	<b>528.00</b>	<b>539.36</b>	556.73	585.45	602.82
F_FROTO0623	501.12	527.08	540.17	<b>553.25</b>	<b>566.13</b>	579.22	605.18	618.27
F_GARAN0523	29.07	29.77	30.11	<b>30.46</b>	<b>30.81</b>	31.15	31.85	32.19
F_GARAN0623	30.18	31.02	31.44	<b>31.86</b>	<b>32.28</b>	32.70	33.54	33.96
F_GBPUSD0523	1.23	1.23	1.24	<b>1.25</b>	<b>1.25</b>	1.26	1.26	1.27
F_GBPUSD0623	1.25	1.25	1.25	<b>1.25</b>	<b>1.25</b>	1.26	1.26	1.26
F_GUBRF0523	200.58	208.28	219.26	<b>230.25</b>	<b>226.96</b>	237.94	245.64	256.62
F_GUBRF0623	202.07	211.03	225.39	<b>239.74</b>	<b>234.35</b>	248.71	257.67	272.03
F_HALKB0523	10.19	10.65	10.96	<b>11.27</b>	<b>11.42</b>	11.73	12.19	12.50
F_HALKB0623	9.44	10.38	11.00	<b>11.61</b>	<b>11.94</b>	12.56	13.50	14.12
F_HEKTS0523	18.99	20.63	22.28	<b>23.94</b>	<b>23.92</b>	25.57	27.21	28.86
F_HEKTS0623	20.05	21.72	23.45	<b>25.19</b>	<b>25.12</b>	26.85	28.52	30.25
F_ISCTR0523	12.96	12.96	12.96	<b>12.96</b>	<b>12.96</b>	12.96	12.96	12.96
F_ISCTR0623	13.63	13.63	13.63	<b>13.63</b>	<b>13.63</b>	13.63	13.63	13.63
F_ISGYO0523	7.35	7.73	7.93	<b>8.12</b>	<b>8.31</b>	8.51	8.89	9.09
F_ISGYO0623	7.57	8.05	8.29	<b>8.53</b>	<b>8.77</b>	9.01	9.49	9.73
F_KARSN0523	6.01	6.60	7.24	<b>7.88</b>	<b>7.83</b>	8.47	9.06	9.70
F_KARSN0623	6.48	7.02	7.61	<b>8.19</b>	<b>8.15</b>	8.74	9.28	9.87
F_KCHOL0523	89.48	89.48	89.48	<b>89.48</b>	<b>89.48</b>	89.48	89.48	89.48
F_KCHOL0623	93.47	93.47	93.47	<b>93.47</b>	<b>93.47</b>	93.47	93.47	93.47
F_KOZAA0523	27.66	30.10	32.92	<b>35.73</b>	<b>35.36</b>	38.18	40.62	43.44
F_KOZAA0623	29.85	32.23	34.83	<b>37.44</b>	<b>37.21</b>	39.81	42.19	44.79
F_KOZAL0523	13.63	14.81	16.26	<b>17.70</b>	<b>17.44</b>	18.89	20.07	21.52
F_KOZAL0623	13.05	14.54	16.46	<b>18.37</b>	<b>17.95</b>	19.87	21.36	23.28
F_KRDMD0523	11.61	12.90	14.16	<b>15.41</b>	<b>15.45</b>	16.71	18.00	19.26
F_KRDMD0623	12.96	14.11	15.09	<b>16.08</b>	<b>16.24</b>	17.22	18.37	19.35
F_MGROS0523	150.94	161.50	166.78	<b>172.06</b>	<b>177.34</b>	182.62	193.18	198.46
F_MGROS0623	166.69	172.35	175.18	<b>178.01</b>	<b>180.84</b>	183.67	189.33	192.16
F_ODAS0523	4.01	4.34	4.62	<b>4.90</b>	<b>4.95</b>	5.23	5.56	5.84
F_ODAS0623	4.29	4.62	4.86	<b>5.11</b>	<b>5.19</b>	5.43	5.76	6.00
F_OYAKC0523	23.13	25.57	28.34	<b>31.10</b>	<b>30.78</b>	33.55	35.99	38.76
F_OYAKC0623	26.01	28.02	30.24	<b>32.46</b>	<b>32.25</b>	34.47	36.48	38.70
F_PETKM0523	9.79	10.69	11.62	<b>12.54</b>	<b>12.52</b>	13.45	14.35	15.28
F_PETKM0623	10.36	11.26	12.14	<b>13.02</b>	<b>13.04</b>	13.92	14.82	15.70

Kod	Destek 3	Destek 2	Destek 1	Kapanış	Pivot	Direnç 1	Direnç 2	Direnç 3
	<b>DESTEKLER</b>				<b>DİRENÇLER</b>			
F_PGSUS0523	361.64	383.33	399.66	<b>415.99</b>	<b>421.35</b>	437.68	459.37	475.70
F_PGSUS0623	387.65	406.83	420.96	<b>435.10</b>	<b>440.14</b>	454.27	473.45	487.58
F_SAHOL0523	36.66	37.82	38.39	<b>38.97</b>	<b>39.55</b>	40.12	41.28	41.85
F_SAHOL0623	38.95	39.97	40.47	<b>40.98</b>	<b>41.49</b>	41.99	43.01	43.51
F_SASA0523	76.93	83.53	89.67	<b>95.80</b>	<b>96.27</b>	102.41	109.01	115.15
F_SASA0623	82.59	89.00	94.56	<b>100.13</b>	<b>100.97</b>	106.53	112.94	118.50
F_SISE0523	32.26	34.14	35.45	<b>36.75</b>	<b>37.33</b>	38.64	40.52	41.83
F_SISE0623	33.80	35.92	37.28	<b>38.63</b>	<b>39.40</b>	40.76	42.88	44.24
F_SKBNK0523	1.91	2.04	2.12	<b>2.19</b>	<b>2.25</b>	2.33	2.46	2.54
F_SKBNK0623	2.08	2.17	2.22	<b>2.28</b>	<b>2.31</b>	2.36	2.45	2.50
F_SOKM0523	25.43	26.83	28.19	<b>29.54</b>	<b>29.59</b>	30.95	32.35	33.71
F_SOKM0623	27.55	28.51	29.56	<b>30.61</b>	<b>30.52</b>	31.57	32.53	33.58
F_TAVHL0523	58.84	62.37	64.66	<b>66.94</b>	<b>68.19</b>	70.48	74.01	76.30
F_TAVHL0623	62.19	65.85	67.67	<b>69.50</b>	<b>71.33</b>	73.15	76.81	78.63
F_TCELL0523	27.03	29.37	30.54	<b>31.71</b>	<b>32.88</b>	34.05	36.39	37.56
F_TCELL0623	28.42	30.82	32.01	<b>33.21</b>	<b>34.41</b>	35.60	38.00	39.19
F_THYAO0523	107.19	115.87	121.14	<b>126.41</b>	<b>129.82</b>	135.09	143.77	149.04
F_THYAO0623	113.29	122.15	127.39	<b>132.64</b>	<b>136.25</b>	141.49	150.35	155.59
F_TKFEN0523	22.11	23.49	24.95	<b>26.40</b>	<b>26.33</b>	27.79	29.17	30.63
F_TKFEN0623	23.65	25.02	26.09	<b>27.15</b>	<b>27.46</b>	28.53	29.90	30.97
F_TOASO0523	155.98	166.80	172.65	<b>178.50</b>	<b>183.47</b>	189.32	200.14	205.99
F_TOASO0623	162.18	174.42	180.53	<b>186.65</b>	<b>192.77</b>	198.88	211.12	217.23
F_TSKB0523	3.69	3.85	3.94	<b>4.02</b>	<b>4.10</b>	4.19	4.35	4.44
F_TSKB0623	3.84	4.00	4.07	<b>4.15</b>	<b>4.23</b>	4.30	4.46	4.53
F_TTKOM0523	10.80	11.81	12.62	<b>13.42</b>	<b>13.63</b>	14.44	15.45	16.26
F_TTKOM0623	10.75	12.15	13.14	<b>14.12</b>	<b>14.54</b>	15.53	16.93	17.92
F_TUPRS0523N1	59.41	62.43	63.95	<b>65.46</b>	<b>66.97</b>	68.49	71.51	73.03
F_TUPRS0623N1	61.59	65.07	66.81	<b>68.55</b>	<b>70.29</b>	72.03	75.51	77.25
F_USDTRY0523	18.73	19.31	19.64	<b>19.97</b>	<b>20.22</b>	20.55	21.13	21.46
F_USDTRY0623	18.63	19.57	20.07	<b>20.57</b>	<b>21.01</b>	21.51	22.45	22.95
F_VAKBN0523	7.57	8.01	8.28	<b>8.54</b>	<b>8.72</b>	8.99	9.43	9.70
F_VAKBN0623	8.24	8.55	8.79	<b>9.04</b>	<b>9.10</b>	9.34	9.65	9.89
F_VESTL0523	33.48	35.80	37.50	<b>39.20</b>	<b>39.82</b>	41.52	43.84	45.54
F_VESTL0623	32.20	35.05	38.26	<b>41.46</b>	<b>41.11</b>	44.32	47.17	50.38
F_X10XB0623	5,863.17	6,074.83	6,180.67	<b>6,286.50</b>	<b>6,392.33</b>	6,498.17	6,709.83	6,815.67
F_X10XB0823	7,152.00	7,153.50	7,156.50	<b>7,159.50</b>	<b>7,158.00</b>	7,161.00	7,162.50	7,165.50
F_XAUTRYM0623	1,187.43	1,265.42	1,310.03	<b>1,354.65</b>	<b>1,388.02</b>	1,432.63	1,510.62	1,555.23
F_XAUTRYM0823	1,233.00	1,340.04	1,393.91	<b>1,447.77</b>	<b>1,500.95</b>	1,554.82	1,661.86	1,715.73
F_XAUUSD0623	2,014.22	2,023.13	2,029.17	<b>2,035.20</b>	<b>2,038.08</b>	2,044.12	2,053.03	2,059.07
F_XAUUSD0823	2,040.25	2,045.25	2,051.15	<b>2,057.05</b>	<b>2,056.15</b>	2,062.05	2,067.05	2,072.95
F_XLBNK0623	3,905.08	4,126.42	4,237.08	<b>4,347.75</b>	<b>4,458.42</b>	4,569.08	4,790.42	4,901.08
F_XLBNK0823	4,654.83	4,719.17	4,751.33	<b>4,783.50</b>	<b>4,815.67</b>	4,847.83	4,912.17	4,944.33
F_XU0300623	4,523.00	4,804.50	4,945.25	<b>5,086.00</b>	<b>5,226.75</b>	5,367.50	5,649.00	5,789.75
F_XU0300823	4,692.33	5,125.17	5,341.58	<b>5,558.00</b>	<b>5,774.42</b>	5,990.83	6,423.67	6,640.08
F_YKBNK0523	10.61	10.69	10.73	<b>10.77</b>	<b>10.81</b>	10.85	10.93	10.97
F_YKBNK0623	11.33	11.33	11.33	<b>11.33</b>	<b>11.33</b>	11.33	11.33	11.33



Sözleşme Kodu	Vade Ayı	Uzlaşma Fiyatı	Önceki Uzlaşma Fiyatı	Değişim	Değişim Puan	Gün İçi Yüksek	Gün İçi Düşük	İşlem Miktarı	İşlem Hacim	Açık Pozisyon	Açık Pozisyon Değişimi	Vadeye Kalan Gün Sayısı	Takasbank Başlangıç Teminatı %
<b>ENDEKS KONTRATLARI</b>													
F_XU0300623	26.06.2023	5,243.25	5,825.75	-10.00 %	-582.50	5,508.25	5,086.00	209,921.00	11,146,275,670.00	284,562.00	910.00	42	15
F_XU0300823	31.08.2023	5,729.75	6,366.50	-10.00 %	-636.75	6,207.25	5,558.00	1,797.00	104,505,820.00	1,721.00	93.00	108	15
F_XU0301023	31.10.2023	6,232.50	6,924.75	-10.00 %	-692.25	6,729.50	6,048.00	91.00	5,754,657.50	236.00	18.00	169	15
F_XU0301223	29.12.2023	6,901.00	7,665.75	-9.98 %	-764.75	7,470.00	6,695.50	215.00	15,022,567.50	936.00	-21.00	228	15
<b>DÖVİZ KONTRATLARI</b>													
F_CNHTRY0523	31.05.2023	2.8861	3.0505	-5.39 %	-0.16	2.8861	2.8861	10	288,610	1	-8	16	15
F_CNHTRY0623	26.06.2023	3.0197	3.2479	-7.03 %	-0.23	3.0199	3.0197	11	332,169	18	11	42	15
F_EURTRY0523	31.05.2023	21.8079	23.8325	-8.50 %	-2.02	23.8325	21.7020	1,546	34,133,223	5,411	-303	16	15
F_EURTRY0623	26.06.2023	22.8005	24.8936	-8.41 %	-2.09	25.7500	22.5000	1,498	34,576,036	3,982	455	42	15
F_EURUSD0523	31.05.2023	1.0896	1.0893	0.03 %	0.00	1.0920	1.0888	2,513	53,602,819	33,630	-314	16	4
F_EURUSD0623	26.06.2023	1.0947	1.0941	0.05 %	0.00	1.0965	1.0934	1,028	22,021,171	6,451	66	42	4
F_GBPUSD0523	31.05.2023	1.2515	1.2517	-0.02 %	0.00	1.2527	1.2369	52	1,269,887	149	-28	16	5
F_GBPUSD0623	26.06.2023	1.2552	1.2552	0.00 %	0.00	1.2573	1.2530	2	49,049	34	1	42	5
F_RUBTRY0523	31.05.2023	0.0000	0.0000		0.00	0.0000	0.0000					16	22
F_RUBTRY0623	26.06.2023	0.0000	0.0000		0.00	0.0000	0.0000					42	22
F_USDTRY0523	31.05.2023	19.9733	21.6863	-7.90 %	-1.71	20.8000	19.8914	230,129	4,617,069,418	957,315	-116,466	16	14
F_USDTRY0623	26.06.2023	20.5853	22.5489	-8.71 %	-1.96	21.9460	20.5050	241,038	5,014,038,972	1,430,604	54,226	42	14
F_P_USDTRY0523	31.05.2023	0.0000	0.0000		0.00	0.0000	0.0000					16	14
F_P_USDTRY0623	26.06.2023	0.0000	0.0000		0.00	0.0000	0.0000					42	14
<b>KIYMETLİ MADEN KONTRATLARI</b>													
F_XAUTRYM0623	26.06.2023	1,354.320	1,481.050	-8.56 %	-126.73	1,466.000	1,343.400	256,075	350,773,121	1,239,912	4,038	42	15
F_XAUTRYM0823	31.08.2023	1,449.240	1,600.930	-9.48 %	-151.69	1,608.000	1,447.090	33,777	49,874,644	200,407	10,922	108	15
F_XAUUSD0623	26.06.2023	2,038.800	2,033.700	0.25 %	5.10	2,047.000	2,032.050	20,615	822,194,315	86,781	-2,897	42	8
F_XAUUSD0823	31.08.2023	2,053.600	2,049.750	0.19 %	3.85	2,061.150	2,050.250	1,408	56,646,257	4,220	-208	108	8
<b>PAY VADELİ</b>													
F_AEFES0523	31.05.2023	69.430	77.140	-9.99 %	-7.71	69.430	69.430	840	5,832,120	7,687	46	16	16
F_AEFES0623	26.06.2023	72.490	80.530	-9.98 %	-8.04	74.980	72.480	22	159,927	653	-7	42	16
F_AKBNK0523	31.05.2023	17.760	19.730	-9.98 %	-1.97	17.760	17.760	14,853	26,378,928	722,780	-476	16	17
F_AKBNK0623	26.06.2023	18.570	20.630	-9.99 %	-2.06	18.570	18.570	1,335	2,479,095	13,503	912	42	17
F_AKSEN0523	31.05.2023	27.370	29.170	-6.17 %	-1.80	29.190	26.510	14,976	42,050,125	15,160	-3,523	16	16
F_AKSEN0623	26.06.2023	28.950	30.370	-4.68 %	-1.42	30.200	27.340	638	1,855,730	1,471	100	42	16
F_ALARK0523	31.05.2023	54.530	57.240	-4.73 %	-2.71	59.560	51.530	10,132	57,418,094	16,901	-2,380	16	17
F_ALARK0623	26.06.2023	58.000	60.250	-3.73 %	-2.25	62.300	56.870	805	4,921,429	1,831	568	42	17
F_ARCLK0523	31.05.2023	90.800	96.680	-6.08 %	-5.88	94.250	87.100	7,425	68,665,593	10,222	-1,383	16	15
F_ARCLK0623	26.06.2023	95.530	101.660	-6.03 %	-6.13	98.700	91.560	195	1,894,298	839	9	42	15
F_ASELS0523	31.05.2023	41.100	42.080	-2.33 %	-0.98	44.950	39.000	77,241	334,389,343	73,392	1,483	16	16
F_ASELS0623	26.06.2023	43.160	44.350	-2.68 %	-1.19	47.020	41.660	1,611	7,342,450	4,413	361	42	16
F_BIMAS0523	31.05.2023	163.050	181.160	-10.00 %	-18.11	167.690	163.050	5,134	83,830,116	33,017	308	16	14
F_BIMAS0623	26.06.2023	169.850	188.710	-9.99 %	-18.86	184.600	169.840	188	3,199,380	1,506	121	42	14
F_DOHOL0523	31.05.2023	8.190	9.100	-10.00 %	-0.91	8.340	8.190	44,245	36,341,004	254,901	-4,605	16	17
F_DOHOL0623	26.06.2023	8.560	9.510	-9.99 %	-0.95	9.030	8.560	726	623,214	6,437	348	42	17
F_ECILC0523	31.05.2023	26.410	27.600	-4.31 %	-1.19	28.140	24.850	14,218	38,062,122	6,443	-2,331	16	16
F_ECILC0623	26.06.2023	27.940	29.000	-3.66 %	-1.06	29.350	26.100	1,152	3,235,728	1,636	763	42	16
F_EKGYO0523	31.05.2023	6.040	5.910	2.20 %	0.13	6.490	5.350	887,692	554,716,251	337,657	78,612	16	17
F_EKGYO0623	26.06.2023	6.340	6.230	1.77 %	0.11	6.800	5.610	18,622	11,726,144	39,613	1,708	42	17
F_ENJSA0523	31.05.2023	27.850	29.300	-4.95 %	-1.45	29.540	26.870	17,697	50,624,935	27,812	831	16	16
F_ENJSA0623	26.06.2023	29.040	30.020	-3.26 %	-0.98	31.370	27.050	350	1,044,784	741	81	42	16
F_ENKAI0523	31.05.2023	24.120	24.790	-2.70 %	-0.67	25.490	22.550	16,510	40,756,062	21,953	-1,572	16	17
F_ENKAI0623	26.06.2023	25.440	26.130	-2.64 %	-0.69	26.930	23.690	938	2,434,114	3,447	-86	42	17
F_EREGL0523	31.05.2023	30.720	31.490	-2.45 %	-0.77	32.230	28.800	168,501	525,833,769	218,563	-15,305	16	15
F_EREGL0623	26.06.2023	32.150	33.170	-3.08 %	-1.02	33.700	30.440	5,440	17,802,773	14,150	566	42	15
F_FROTO0523	31.05.2023	528.000	575.810	-8.30 %	-47.81	568.090	522.000	2,228	121,730,887	5,783	-203	16	17
F_FROTO0623	26.06.2023	553.420	605.420	-8.59 %	-52.00	592.100	553.050	74	4,253,726	409	13	42	17
F_GARAN0523	31.05.2023	30.460	33.840	-9.99 %	-3.38	31.500	30.460	73,279	223,893,409	103,082	-7,732	16	18
F_GARAN0623	26.06.2023	31.860	35.390	-9.97 %	-3.53	33.120	31.860	2,560	8,173,430	3,587	266	42	18
F_GUBRF0523	31.05.2023	230.070	229.230	0.37 %	0.84	234.650	215.970	68,218	1,563,791,170	122,371	-896	16	20
F_GUBRF0623	26.06.2023	233.550	238.270	-1.98 %	-4.72	243.320	220.000	1,102	26,255,941	2,668	681	42	20
F_HALKB0523	31.05.2023	11.260	12.090	-6.87 %	-0.83	11.880	11.110	104,336	120,452,241	41,183	-14,433	16	19
F_HALKB0623	26.06.2023	11.640	12.580	-7.47 %	-0.94	12.890	11.330	1,484	1,772,642	2,572	180	42	19
F_HEKTS0523	31.05.2023	23.880	24.730	-3.44 %	-0.85	25.550	22.260	33,325	81,265,681	53,284	-6,368	16	20
F_HEKTS0623	26.06.2023	24.960	25.860	-3.48 %	-0.90	26.780	23.380	566	1,436,847	4,331	-61	42	20
F_ISCTR0523	31.05.2023	12.960	14.400	-10.00 %	-1.44	12.960	12.960	15,687	20,330,352	1,004,982	-4,350	16	20
F_ISCTR0623	26.06.2023	13.630	15.140	-9.97 %	-1.51	13.630	13.630	4,564	6,220,732	23,422	2,885	42	20
F_ISGYO0523	31.05.2023	8.120	9.020	-9.98 %	-0.90	8.700	8.120	32,419	26,801,410	79,323	204	16	19
F_ISGYO0623	26.06.2023	8.530	9.470	-9.93 %	-0.94	9.250	8.530	2,942	2,539,001	26,971	-1,681	42	19
F_KARSN0523	31.05.2023	7.890	7.980	-1.13 %	-0.09	8.420	7.190	71,713	56,937,179	36,071	-1,207	16	18
F_KARSN0623	26.06.2023	8.210	8.350	-1.68 %	-0.14	8.700	7.570	838	685,932	1,082	121	42	18

Sözleşme Kodu	Vade Ayı	Uzlaşma Fiyatı	Önceki Uzlaşma Fiyatı	Değişim	Değişim Puan	Gün İçi Yüksek	Gün İçi Düşük	İşlem Miktarı	İşlem Hacim	Açık Pozisyon	Açık Pozisyon Değişimi	Vadeye Kalan Gün Sayısı	Takasbank Başlangıç Teminatı %
<b>PAY VADELİ</b>													
F_KCHOL0523	31.05.2023	89.480	99.420	-10.00 %	-9.94	89.480	89.480	6,269	56,095,012	148,302	-60	16	16
F_KCHOL0623	26.06.2023	93.470	103.850	-10.00 %	-10.38	93.470	93.470	774	7,234,578	6,031	-220	42	16
F_KOZAA0523	31.05.2023	35.770	34.570	3.47 %	1.20	37.810	32.550	47,679	172,628,719	59,490	-256	16	17
F_KOZAA0623	26.06.2023	37.200	36.520	1.86 %	0.68	39.580	34.600	2,578	9,873,452	4,748	-256	42	17
F_KOZAL0523	31.05.2023	17.740	17.240	2.90 %	0.50	18.630	16.000	138,587	249,503,718	85,217	8,969	16	20
F_KOZAL0623	26.06.2023	18.380	17.820	3.14 %	0.56	19.450	16.040	6,435	12,158,272	11,464	3,891	42	20
F_KRDMD0523	31.05.2023	15.440	15.720	-1.78 %	-0.28	16.750	14.200	273,333	438,707,219	154,238	-13,767	16	19
F_KRDMD0623	26.06.2023	16.020	16.300	-1.72 %	-0.28	17.380	15.250	8,662	14,485,842	14,039	2,136	42	19
F_MGROS0523	31.05.2023	172.250	191.170	-9.90 %	-18.92	187.900	172.060	2,241	40,112,353	7,157	-118	16	19
F_MGROS0623	26.06.2023	179.300	197.770	-9.34 %	-18.47	186.500	178.010	47	858,637	46	11	42	19
F_ODAS0523	31.05.2023	4.890	5.150	-5.05 %	-0.26	5.280	4.670	147,579	74,970,508	185,401	1,258	16	18
F_ODAS0623	26.06.2023	5.130	5.390	-4.82 %	-0.26	5.510	4.940	3,304	1,749,787	11,403	1,798	42	18
F_OYAKC0523	31.05.2023	31.110	31.070	0.13 %	0.04	33.230	28.020	59,220	187,547,042	15,547	4,114	16	17
F_OYAKC0623	26.06.2023	32.200	32.030	0.53 %	0.17	34.260	30.030	205	674,264	379	41	42	17
F_PETKM0523	31.05.2023	12.560	12.840	-2.18 %	-0.28	13.430	11.600	198,668	255,976,131	167,216	-2,021	16	17
F_PETKM0623	26.06.2023	12.980	13.510	-3.92 %	-0.53	13.940	12.160	6,946	9,293,550	21,691	475	42	17
F_PGSUS0523	31.05.2023	415.040	442.590	-6.22 %	-27.55	443.040	405.020	2,982	126,967,555	5,281	-57	16	18
F_PGSUS0623	26.06.2023	433.760	460.400	-5.79 %	-26.64	459.310	426.000	76	3,421,672	340	46	42	18
F_SAHOL0523	31.05.2023	38.970	43.290	-9.98 %	-4.32	40.700	38.970	72,743	288,654,628	212,601	-11,560	16	16
F_SAHOL0623	26.06.2023	40.980	45.530	-9.99 %	-4.55	42.500	40.980	4,840	19,962,341	11,100	1,054	42	16
F_SASA0523	31.05.2023	95.350	98.000	-2.70 %	-2.65	102.880	90.140	23,244	228,802,071	24,377	-1,404	16	18
F_SASA0623	26.06.2023	100.080	103.170	-3.00 %	-3.09	107.370	95.400	468	4,874,887	2,509	-10	42	18
F_SISE0523	31.05.2023	36.550	40.030	-8.69 %	-3.48	39.220	36.030	104,524	395,725,266	158,654	-12,998	16	18
F_SISE0623	26.06.2023	38.180	42.270	-9.68 %	-4.09	41.530	38.050	6,261	24,210,830	33,850	-2,882	42	18
F_SKBNK0523	31.05.2023	2.200	2.420	-9.09 %	-0.22	2.390	2.180	110,462	24,764,093	76,850	-17,529	16	19
F_SKBNK0623	26.06.2023	2.280	2.490	-8.43 %	-0.21	2.390	2.250	591	138,075	11,687	-17	42	19
F_SOKM0523	31.05.2023	29.500	31.370	-5.96 %	-1.87	31.000	28.240	7,776	22,839,692	14,356	378	16	17
F_SOKM0623	26.06.2023	30.720	32.740	-6.17 %	-2.02	31.480	29.470	227	693,130	1,067	-8	42	17
F_TAVHL0523	31.05.2023	66.880	72.200	-7.37 %	-5.32	71.730	65.910	8,146	56,152,558	31,461	534	16	17
F_TAVHL0623	26.06.2023	69.610	75.520	-7.83 %	-5.91	74.980	69.500	845	5,976,145	2,951	649	42	17
F_TCELL0523	31.05.2023	31.710	35.230	-9.99 %	-3.52	35.220	31.710	62,863	211,588,483	97,152	-3,355	16	15
F_TCELL0623	26.06.2023	33.290	36.900	-9.78 %	-3.61	36.800	33.210	906	3,089,743	8,986	500	42	15
F_THYAO0523	31.05.2023	126.520	135.940	-6.93 %	-9.42	138.500	124.550	90,730	1,217,475,592	118,118	3,418	16	17
F_THYAO0623	26.06.2023	132.740	142.900	-7.11 %	-10.16	145.100	131.000	3,412	47,978,742	6,083	396	42	17
F_TKFEN0523	31.05.2023	26.290	27.630	-4.85 %	-1.34	27.720	24.880	16,852	45,313,335	27,185	-5,312	16	16
F_TKFEN0623	26.06.2023	27.300	28.860	-5.41 %	-1.56	28.840	26.400	352	977,561	1,580	61	42	16
F_TOASO0523	31.05.2023	178.250	197.350	-9.68 %	-19.10	194.290	177.620	7,465	138,570,873	17,537	-690	16	15
F_TOASO0623	26.06.2023	187.420	207.380	-9.62 %	-19.96	205.000	186.650	334	6,540,534	748	103	42	15
F_TSKB0523	31.05.2023	4.020	4.460	-9.87 %	-0.44	4.270	4.020	128,541	52,095,464	86,313	-42,821	16	20
F_TSKB0623	26.06.2023	4.150	4.610	-9.98 %	-0.46	4.380	4.150	4,689	1,992,962	4,312	2,787	42	20
F_TTKOM0523	31.05.2023	13.420	14.050	-4.48 %	-0.63	14.650	12.830	96,101	135,700,338	86,605	-8,080	16	18
F_TTKOM0623	26.06.2023	14.120	14.750	-4.27 %	-0.63	15.950	13.560	1,129	1,680,731	9,142	427	42	18
F_TUPRS0523N1	31.05.2023	65.460	72.730	-10.00 %	-7.27	70.000	65.460	6,326	299,560,632	12,535	-237	16	16
F_TUPRS0623N1	26.06.2023	68.580	76.160	-9.95 %	-7.58	73.770	68.550	215	10,448,585	851	-13	42	16
F_VAKBN0523	31.05.2023	8.570	9.400	-8.83 %	-0.83	9.170	8.460	86,416	76,860,927	52,149	-24,484	16	19
F_VAKBN0623	26.06.2023	9.020	9.690	-6.91 %	-0.67	9.400	8.850	272	248,317	725	79	42	19
F_VESTL0523	31.05.2023	39.260	40.620	-3.35 %	-1.36	42.140	38.120	12,942	52,942,058	30,873	-475	16	18
F_VESTL0623	26.06.2023	41.590	42.090	-1.19 %	-0.50	43.970	37.910	1,553	6,766,769	2,163	1,225	42	18
F_YKBNK0523	31.05.2023	10.770	11.960	-9.95 %	-1.19	10.890	10.770	23,061	24,837,117	880,357	-5,006	16	17
F_YKBNK0623	26.06.2023	11.330	12.580	-9.94 %	-1.25	11.330	11.330	5,329	6,037,757	21,700	3,006	42	17

\*Takasbank pozisyon limitlerine ulaşmak için [tıklayınız.](#)

**Gedik Yatırım Menkul Değerler A.Ş. - Yatırım Danışmanlığı Birimi**

**Ünvan :** Gedik Yatırım Menkul Değerler A.Ş.

**Adres :** Altayçeşme Mah. Çamlı Sok. Ofis Park Maltepe No:21/4 Kat:10-11-12 Maltepe/İstanbul

**Tel :** (0216) 453 0053

**E-Posta :** vadeli@gedik.com

**\*Gedik Yatırım VİOP Bülteni, Genel Yatırım Tavsiyesi Kapsamında Yatırım Danışmanlığı Birimi Tarafından Hazırlanmaktadır.**

**YASAL UYARI**

Burada yer alan bilgiler Gedik Yatırım tarafından bilgilendirme amacıyla hazırlanmıştır. Yatırım sinyal, bilgi, yorum ve tavsiyeleri yatırım danışmanlığı kapsamında değildir. Yatırım danışmanlığı hizmeti; aracı kurumlar, portföy yönetim şirketleri, mevduat kabul etmeyen bankalar ile müşteri arasında imzalanacak yatırım danışmanlığı sözleşmesi çerçevesinde sunulmaktadır. Burada yer alan sinyal, yorum ve tavsiyeler, herhangi bir yatırım aracının alım satım önerisi ya da getiri vaadi olarak yorumlanmamalıdır. Bu görüşler mali durumunuz ile risk ve getiri tercihlerinize uygun olmayabilir ve sadece burada yer alan bilgilere ve sinyallere dayanarak yatırım kararı verilmesi beklentilerinize uygun sonuçlar doğurmayabilir. Burada yer alan sinyaller, fiyatlar, veriler ve bilgilerin tam ve doğru olduğu garanti edilemez; içerik, haber verilmeksizin değiştirilebilir. Tüm sinyal ve veriler, Gedik Yatırım tarafından güvenilir olduğuna inanılan kaynaklardan alınmıştır. Bu sinyal ve kaynakların kullanılması nedeni ile ortaya çıkabilecek hatalardan ve zararlardan Gedik Yatırım sorumlu değildir.

**Genel Müdürlük**

Altayçeşme Mah. Çamlı Sok. Ofis Park Maltepe No:21/4 Kat:10-11-12 Maltepe/İstanbul/Türkiye Tel: (0216) 453 00 00 (pbx) Faks: (0216) 377 11 36

**Adana-Seyhan**

Çınarlı Mah. Ziyapaşa Bulvarı No: 78 Güneş Ziyapaşa İş Merkezi Kat :5 No :504 Seyhan/ADANA Tel: (0322) 355 03 50 (pbx) Faks: (0322) 290 35 18

**Ankara - Kızılay**

Mustafa Kemal Mah. 2157 Sk. Dış Kapı No : 2 İç Kapı No : 11 Çankaya/ ANKARA Tel: (0312) 232 09 49 (pbx) Faks: (0312) 232 09 49

**Aydın**

Hasanefendi-Ramazan Paşa Mah. İstiklal Cad. Dış Kapı No : 23 İç Kapı No : 1 Efeler/AYDIN Tel: (0256) 999 17 87 (pbx) Faks:

**Aydın - Nazilli**

Altıntaş Mah. İstasyon Bulvarı No:19 Kat:4 Daire:12 Nazilli / AYDIN Tel: (0256) 314 15 98 (pbx) Faks: (0256) 315 88 52

**Balıkesir**

Eski Kuyumcular Mah. Anafartalar Cad. Acarlar İş Merkezi Dış Kapı No : 23 İç Kapı No : 1 Karesi - BALIKESİR Tel: (0266) 999 12 40 (pbx) Faks:

**Bodrum**

Taşyaka Mah. Ölüdeniz (TSY) Cad. No : 21 İç Kapı No : 3 Fethiye / Muğla Tel: (0252) 316 32 70 (pbx) Faks: (0252) 316 92 70

**Bursa - Nilüfer**

Oduluk Mah. Liman Cad. No:7 Nilüfer / BURSA Tel: (0224) 275 35 50 (pbx) Faks: (0224) 451 79 66

**Çorlu**

Zafer Mah. Cumhuriyet Bulvarı Dış Kapı No:9T1 İç Kapı No:114 Çorlu TEKİRDAĞ Tel: (0282) 888 96 20 (pbx) Faks:

**Denizli - Merkez**

Saraylar Mah. İkinci Ticari Yol Sok.No:24 Kat:4 D:8 DENİZLİ Tel: (0258) 263 80 15 (pbx) Faks: (0258) 241 91 01

**Elazığ - Merkez**

Cumhuriyet Mah. Beyzade Efendi Bulvarı Temizer Apt. NO:1/3 A Blok Merkez / Elazığ Tel: (0424) 234 57 40 (pbx) Faks:

**Etiler Private**

Etiler Mah. Yıldız Çiçeği Sok. No:11 Beşiktaş/İstanbul Tel: (0212) 999 50 11 (pbx) Faks:

**İstanbul - Ataşehir**

Barbaros Mah. İhlamur Bulvarı Sarkaç Sok. Ağaoğlu My Prestige No:1 D: 12-13 Ataşehir/İSTANBUL Tel: (0216) 560 37 00 (pbx) Faks: (0216) 688 67 86

**İstanbul - Kapalıçarşı**

Kürkçüler Sk. No: 25 Eminönü/Kapalıçarşı/İSTANBUL Tel: (0212) 513 40 01 (pbx) Faks: (0212) 527 16 86

**İstanbul - Şişli**

Esentepe Mah. Büyükdere Cad. Dış Kapı N201 Loft Residence İç Kapı N 50 Şişli / İSTANBUL Tel: (0212) 385 42 00 (pbx) Faks: (0212) 283 92 80

**İstanbul - Ümraniye**

İnkılap Mah. Küçüksu Cad. Çeşminaz Sok. NO:2/7 Kat:3 Ümraniye Tel: (0216) 461 33 90 (pbx) Faks: (0216) 328 10 32

**Karabük - Merkez**

Bayır Mah. Menderes Cad. Çebioğlu Twin Towers B Blok Dış Kapı No :2 İç Kapı No : 107 Merkez / Karabük Tel: (0370) 502 15 90 (pbx) Faks: (0370) 502 15 93

**Kocaeli - Gebze**

Hacı Halil Mah. Hükümet Cad. No: 95 Gebze/KOCAELİ Tel: (0262) 642 34 00 (pbx) Faks: (0262) 641 82 01

**Konya - Selçuklu**

Beyazıt Mahallesi, Hüsnü Aşk Sok. Bezirci İş Merkezi Kat:4 D:403 Selçuklu / KONYA Tel: (0332) 238 59 60 (pbx) Faks: (0332) 238 59 75

**Manisa - Merkez**

Anafartalar Mah. Mustafa Kemal Paşa Cad. Kamil Menteş Apt. No: 34/1 MANİSA Tel: (0236) 239 42 98 (pbx) Faks: (0236) 239 43 02

**Muğla - Fethiye**

Babataşı Mah. 774. Sok. No.2 Fethiye / Muğla Tel: (0252) 612 07 60 (pbx) Faks: (0252) 612 36 46

**Sakarya - Adapazarı**

Tiğcılar Mah. Yenicami Sok. Dış Kapı No:5 İç Kapı No: 201 Adapazarı- Sakarya Tel: (0264) 279 83 89 (pbx) Faks: (0264) 281 03 88

**Trabzon - Ortahisar**

Kemerkaya Mah. K.Maraş Cad. Ticaret Mektep Sk. Ustaömeroğlu İş Merkezi No: 9/9 Ortahisar/TRABZON Tel: (0462) 326 09 97 (pbx) Faks: (0462) 326 38 67

**Yeşilyurt Private Şube**

Yeşilyurt Mah. Sipahioğlu Cad. No : 14 İç Kapı No : 5 Bakırköy / İSTANBUL Tel: (0000) 000 00 00 (pbx) Faks:

**Alanya**

Şekerhane Mah. Atatürk Cad.(Hancı Pastanesi Üstü) Balta İş Hanı 1100 Sok. Dış Kapı No : 9 İç Kapı No : 206 Alanya - Antalya Tel: (0242) 519 23 17 (pbx) Faks: (0242) 513 93 81

**Ankara - Çankaya**

Simon Bolivar Cad. No: 8/6 Çankaya/ANKARA Tel: (0312) 438 27 00 (pbx) Faks: (0312) 438 27 47

**Antalya**

Elmalı Mah. Cumhuriyet Cad. Dış Kapı No : 40 Gültekin İşhanı Kat: 3 İç Kapı No : 301 Muratpaşa / ANTALYA Tel: (0242) 248 35 20 (pbx) Faks: (0242) 244 29 10

**Aydın - Kuşadası**

Türkmen mah. Atatürk Bulvarı Belvü Sitesi C Blok Kat 2 Daire 3 Kuşadası /AYDIN Tel: (0256) 618 44 77 (pbx) Faks: (0256) 618 44 91

**Bağdat Caddesi Private**

Caddebostan Mah. Kantarcı Rıza Sk. Dış Kapı No:1 K:4 İç Kapı No:8 Kadıköy / İSTANBUL Tel: (0216) 453 01 05 (pbx) Faks: (0216) 411 23 54

**Bandırma**

Dere Mah. Ordu Cad. Kapı No:3 İç Kapı No:2 Bandırma/ BALIKESİR Tel: (0226) 999 10 75 (pbx) Faks:

**Bursa**

İhsaniye Mah. İknur Sok. Dış Kapı No: 1D İç Kapı No: 8 Nilüfer/Bursa Tel: (0224) 220 51 50 (pbx) Faks: (0224) 220 50 99

**Çanakkale**

Kemalpaşa Mah. Şair Ece Ayhan Meydanı Dış Kapı No: 22 Kat: 2 İç Kapı No:2 Merkez / ÇANAKKALE Tel: (0286) 999 17 02 (pbx) Faks:

**Çorum - Merkez**

Yavruturna Mah. 1. Maliye Sok. No: 1 Kat: 4 D: 22 Çorum Tel: (0364) 211 11 45 (pbx) Faks: (0364) 201 05 63

**Edirne - Merkez**

İstasyon Mah. Hakim Çağlar Işık Cad. Dış Kapı No : 1 İç Kapı No : 30 Merkez / Edirne Tel: (0284) 212 45 61 (pbx) Faks: (0284) 213 37 78

**Eskişehir - Merkez**

Akarbaşı Mah. Atatürk Bulvarı No : 77 A Odunpazarı / ESKİŞEHİR Tel: (0222) 230 09 08 (pbx) Faks: (0222) 220 37 02

**Gaziantep**

İncil Pınar Mah. Nail Bilen Cad. Uğur Plaza Sitesi Uğur Plaza Blok No: 5 İç Kapı No: 35 Şehitkamil / Gaziantep Tel: (0342) 909 01 54 (pbx) Faks:

**İstanbul - Bakırköy**

Cevizlik Mah. Muhasebeci Sok. Neşe Han No: 1 Kat:3 Bakırköy/İSTANBUL Tel: (0212) 660 85 25 (pbx) Faks: (0212) 570 03 03

**İstanbul - Maltepe**

Bağlarbaşı Mah. Bağdat Caddesi. Gedik İş Merkezi A Blok No: 414 Kat: 2 Daire: 22 İSTANBUL Tel: (0216) 399 00 42 (pbx) Faks: (0216) 399 18 17

**İstanbul - Tophane**

Necatibey Cad. Alipaşa Degirmen Sok. No: 24 34425 Tophane/Karaköy/ İSTANBUL Tel: (0212) 251 60 06 (pbx) Faks: (0212) 293 49 03

**İzmir**

Akdeniz Mah. Akdeniz Cad. Dış Kapı No : 1 İç Kapı No : 303 Konak / İZMİR Tel: (0232) 465 10 20 (pbx) Faks: (0232) 464 66 22

**Kayseri**

Hunat Mah. Postalar Geçidi Sok. Ak Plaza Dış Kapı No :1 İç Kapı No : 206 Melikgazi - Kayseri Tel: (0352) 222 78 26 (pbx) Faks: (0352) 221 48 27

**Kocaeli - İzmit Şubesi**

Körfez Mahallesi Ankara Karayolu Cad. Dış Kapı No : 123/ 2 İç Kapı No : 9 İzmit / Kocaeli Tel: (0262) 999 18 14 (pbx) Faks: (0216) 377 11 36

**Malatya - Battalgazi**

Büyük Hüseyin Bey Mah. Atatürk Cad. Anadolu İş Merkezi K: 3 No: 23 D: 9-10-11 Battalgazi / MALATYA Tel: (0422) 325 62 67 (pbx) Faks: (0422) 322 23 72

**Mersin - Akdeniz**

Mahmudiye Mah. Atatürk Cad. Adil Kanun İş Hanı Kat: 2 Akdeniz / MERSİN Tel: (0324) 238 18 18 (pbx) Faks: (0324) 231 22 52

**Ordu - Altınordu**

Düz Mah. Yıldırım Cad. Dış Kapı No : 4 İç Kapı No : 503 Altınordu / ORDU Tel: (0452) 222 07 49 (pbx) Faks: (0452) 220 07 50

**Samsun - İlkadım**

Hançerli Mah. Dervişzade Sok. Albayrak İş Merkezi No :5 Kat:6 İç Kapı No :5 İlkadım /Samsun Tel: (0362) 431 63 43 (pbx) Faks: (0362) 431 33 89

**Uşak - Merkez**

İsmetpaşa Cad. No: 45 K: 2 Mavi Plaza UŞAK Tel: (0276) 227 27 44 (pbx) Faks: (0276) 227 27 37

**Zonguldak - Ereğli**

Müftü Mahallesi Süheyla Erel Sokak. No:2/1 Ay City İş Merkezi 7. Kat Ofis No:85 Karadeniz Ereğli / ZONGULDAK Tel: (0372) 329 10 00 (pbx) Faks: (0372) 316 66 30