

ISIN	Para Birimi	İfta Tarihi	Dolaşımdaki Tutar Nominal (x1000)	Basit Getiri	Bileşik Getiri	Temiz Fiyat	Kirli / Takas Fiyatı	İşlem Hacmi (x1000)	Vadeye Kalan Gün Sayısı	Vade (Yıl)	Yıllık Kupon Sıklığı	Yıllık Kupon Oranı	Kupon Ödem. Kalan Gün Sayısı	Getiri Türü	Menkul Kıymet Türü
TRD150426T31	TL	15/04/2026	10,740	-	-	2615.000	2615.000	199	686	1.9	2	1.7%	686	Sabit	Altına Dayalı Kira Sert.
TRD180326T13	TL	18/03/2026	9,677	-	-	2612.000	2612.000	199	658	1.8	2	2.0%	658	Sabit	Altına Dayalı Kira Sert.
TRD180226T14	TL	18/02/2026	24,317	-	-	2610.000	2610.000	199	630	1.7	2	2.0%	630	Sabit	Altına Dayalı Kira Sert.
TRT180226T32	TL	18/02/2026	16,890	-	-	2560.000	--	2	630	1.7	2	2.0%	630	Sabit	Altın Tahvil
TRD210525T17	TL	21/05/2025	12,562	-	-	2560.000	2520.000	16	357	1.0	2	3.0%	357	Sabit	Altına Dayalı Kira Sert.
TRT210525T19	TL	21/05/2025	8,214	-	-	2560.000	--	1	357	1.0	2	3.0%	357	Sabit	Altın Tahvil
TRT270125T17	TL	27/01/2025	6,147	-	-	2560.000	--	1	243	0.7	2	2.0%	243	Sabit	Altın Tahvil
TRD091024T17	TL	09/10/2024	10,153	-	-	2514.000	2515.000	16	133	0.4	2	1.5%	133	Sabit	Altına Dayalı Kira Sert.
TRT140624T18	TL	14/06/2024	5,278	-	-	2482.000	--	5	16	0.0	2	2.3%	16	Sabit	Altın Tahvil
TRT090425T16	TL	09/04/2025	32,651,700	46.20%	47.52%	71.494	71.494	25,500	315	0.9	-	0.0%	315	İskontolu	Devlet Tahvil
TRT040832T18	TL	04/08/2032	15,693,516	2.89%	2.91%	79.000	176.526	2,000	2988	8.2	2	0.0%	76	TÜFE'ye endeksli	Devlet Tahvil
TRT180625T13	TL	18/06/2025	24,986,504	6.17%	6.27%	95.300	451.818	110,500	384	1.1	2	1.5%	20	TÜFE'ye endeksli	Devlet Tahvil
TRD301024T10	TL	30/10/2024	1,721,400	-5.38%	-5.30%	103.740	523.741	1,320	154	0.4	2	3.3%	154	TÜFE'ye endeksli	Kamu Kira Sert.
TRT051033T12	TL	05/10/2033	197,365,937	26.16%	27.87%	100.000	103.095	457,000	3415	9.4	2	26.2%	139	Sabit	Devlet Tahvil
TRT130733T17	TL	13/07/2033	67,614,566	25.89%	27.57%	72.000	78.210	142,000	3331	9.1	2	17.8%	55	Sabit	Devlet Tahvil
TRT081128T15	TL	08/11/2028	156,226,823	29.71%	31.92%	103.200	104.481	868,000	1623	4.4	2	31.1%	167	Sabit	Devlet Tahvil
TRD111028T19	TL	11/10/2028	28,927	27.25%	29.11%	102.992	106.134	10,000	1596	4.4	2	28.5%	140	Sabit	Kamu Kira Sert.
TRT190728T18	TL	19/07/2028	127,016,157	28.33%	30.34%	73.900	79.936	200,500	1511	4.1	2	17.3%	55	Sabit	Devlet Tahvil
TRD140628T12	TL	14/06/2028	12,086,000	28.81%	30.89%	73.250	80.875	5,000	1477	4.0	2	17.2%	21	Sabit	Kamu Kira Sert.
TRT110827T16	TL	11/08/2027	63,553,486	29.87%	32.10%	61.600	64.658	64,000	1168	3.2	2	10.5%	76	Sabit	Devlet Tahvil
TRT220526F13	EUR	02/05/2026	172,620	3.80%	3.84%	100.000	100.313	30	722	2.0	2	3.8%	176	Sabit	Devlet Tahvil
TRD060526T15	TL	06/05/2026	4,357,200	36.21%	39.49%	106.000	108.360	300	707	1.9	2	40.9%	161	Sabit	Kamu Kira Sert.
TRD150426T49	TL	15/04/2026	5,683,850	37.01%	40.43%	104.100	108.768	20,550	686	1.9	2	40.5%	140	Sabit	Kamu Kira Sert.
TRT180226T16	TL	18/02/2026	74,756,028	37.97%	41.57%	98.450	108.513	1,202,000	629	1.7	2	37.0%	83	Sabit	Devlet Tahvil
TRT011025T16	TL	01/10/2025	126,408,472	38.60%	42.32%	74.450	76.423	311,500	489	1.3	2	12.6%	125	Sabit	Devlet Tahvil
TRT031029T10	TL	03/10/2029	38,985,516	-	43.06%	89.642	95.513	1,140,000	1946	5.3	2	-	126	Geçmiş İhalelere Endeksli	Devlet Tahvil
TRT130928T12	TL	13/09/2028	68,431,807	-	42.82%	90.049	98.045	1,235,000	1561	4.3	2	-	105	Geçmiş İhalelere Endeksli	Devlet Tahvil
TRT170528T12	TL	17/05/2028	29,404,115	-	-	100.100	101.049	1,907,000	1448	4.0	4	-	83	TLREF e Endeksli	Devlet Tahvil
TRT171127T15	TL	17/11/2027	15,559,452	-	-	94.100	95.001	60,000	1266	3.5	2	-	174	Geçmiş İhalelere Endeksli	Devlet Tahvil
TRT131027T10	TL	13/10/2027	49,773,686	-	-	100.000	106.280	113,000	1231	3.4	4	-	48	TLREF e Endeksli	Devlet Tahvil
TRT160627T13	TL	16/06/2027	69,735,719	-	-	101.050	111.415	138,000	1113	3.0	4	-	21	TLREF e Endeksli	Devlet Tahvil
TRT130127T11	TL	13/01/2027	2,251,179	-	-	103.135	--	500	959	2.6	4	-	49	TLREF e Endeksli	Devlet Tahvil
TRT190826T19	TL	19/08/2026	25,931,716	-	-	101.400	102.527	5,000	811	2.2	4	-	83	TLREF e Endeksli	Devlet Tahvil
TRT060825T15	TL	06/08/2025	18,084,603	-	-	98.700	112.955	22,000	433	1.2	2	-	69	Geçmiş İhalelere Endeksli	Devlet Tahvil
Toplam İşlem Hacmi:								8,041,338							

İç Borç Ödemeleri / Alıcılara Göre Dağılımı (Milyon TL)

	Piyasa	Kamu	Toplam Ödeme
01/05/2024	137	0	137
08/05/2024	41,687	23,400	65,086
15/05/2024	17,533	769	18,301
22/05/2024	10,651	911	11,562
24/05/2024	51,006	0	51,006
TOPLAM	121,014	25,080	146,093

Hazine Finansman Programı (Mayıs)

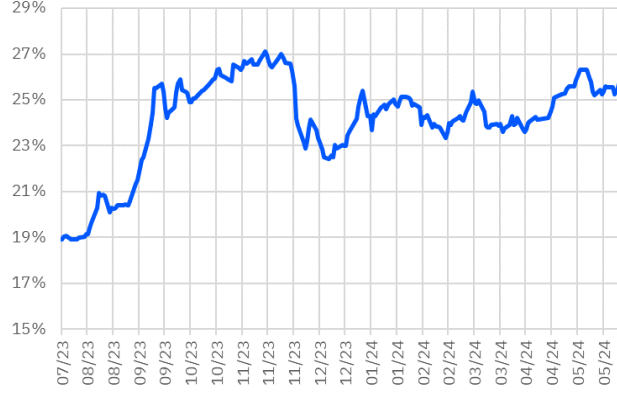
(Milyar TL)	
Ödemeler	168.2
İç Borç Servisi	146.1
Anapara	58.3
Faiz	87.8
Dış Borç Servisi	22.1
Anapara	5.7
Faiz	16.4
Finansman	168.2
Borçlanma Dışı Kaynaklar	-42.1
Borçlanma	210.4
Dış Borçlanma	0.0
İç Borçlanma	210.4
Net Borçlanma	152.1
İç borç Çevirme Rasyosu (%)	144.0

İhale Tarihi	İtfa Tarihi	Senet Türü	Ticker	Vadesi	Kupon Sıklığı	Teklif (Milyon TL)	Borçlanma (Milyon TL)			Borçlanma / Teklif	Bileşik Faiz
							İhale	ROT	Toplam		
06/05/2024	09/04/2025	Hazine Bonosu	TRT090425T16	11 Ay	-	5,730	1,693	3,200	4,893	29.5%	50.52%
06/05/2024	18/02/2026	Sabit Kuponlu Devlet Tahvili	TRT180226T16	2 Yıl	2	39,239	15,505	16,030	31,535	39.5%	45.09%
07/05/2024	06/05/2026	Kira Sertifikası	TRD060526T15	2 Yıl	2	-	-	-	4,357	-	-
07/05/2024	02/05/2029	TÜFE'ye Endeksli Devlet Tahvili	TRT020529T18	5 Yıl	2	14,736	5,888	9,000	14,888	40.0%	3.24%
07/05/2024	05/10/2033	Sabit Kuponlu Devlet Tahvili	TRT051033T12	9 Yıl	2	61,760	25,098	15,000	40,098	40.6%	28.77%
20/05/2024	17/05/2028	TLREF'e Endeksli Devlet Tahvili	TRT170528T12	4 Yıl	4	22,742	11,155	12,500	23,655	49.1%	60.55%
21/05/2024	08/11/2028	Sabit Kuponlu Devlet Tahvili	TRT081128T15	4 Yıl	2	51,203	18,911	17,520	36,431	36.9%	31.97%
21/05/2024	16/04/2031	Değişken Faizli Devlet Tahvili	TRT160431T19	7 Yıl	2	6,698	3,879	6,000	9,879	57.9%	51.68%
23/05/2024	22/05/2026	Avro Cinsi Devlet Tahvili	TRT220526F13	2 Yıl	2	-	-	-	6,007	-	-
23/05/2024	22/05/2026	Avro Cinsi Kira Sertifikası	TRD220526F11	2 Yıl	2	-	-	-	4,249	-	-

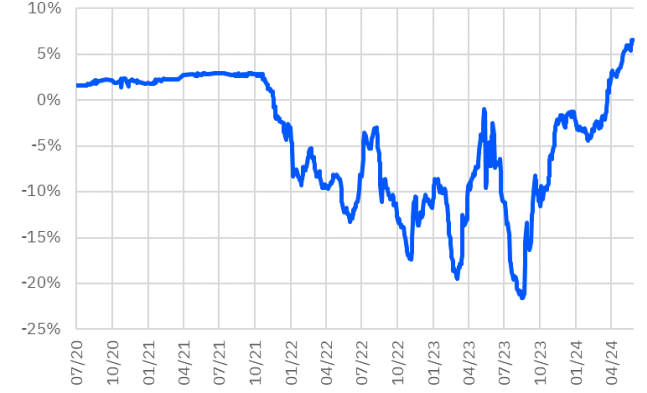
TRT011025T16 Faiz Getirisi (2Y Sabit Kuponlu)



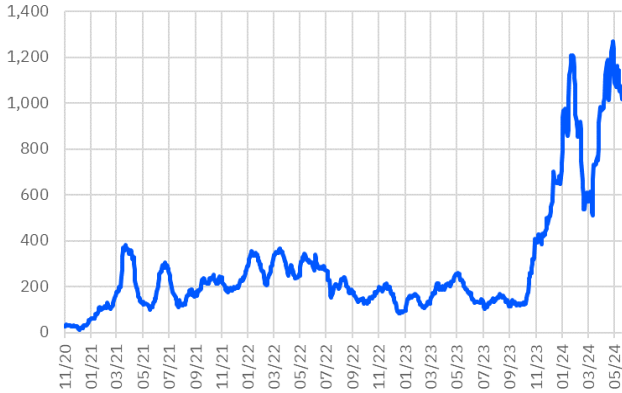
TRT130733T17 Faiz Getirisi (10Y Sabit Kuponlu)



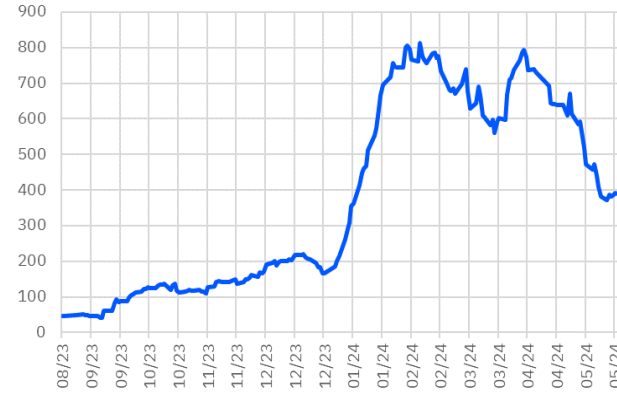
TRT180625T13 Faiz Getirisi (TÜFE'ye Endeksli)



TRT011025T16 Aylık Ort. İşlem Hacmi - mln



TRT130733T17 Aylık Ort. İşlem Hacmi - mln



TRT180625T13 Aylık Ort. İşlem Hacmi - mln



*Kesin Alım-Satım Pazarı'nda, nominal tutarı 500.000 TL'nin altında kalan emirler Küçük Emirler Pazarı'nda işlem görür

Burada yer alan bilgiler Gedik Yatırım tarafından bilgilendirme amacıyla hazırlanmıştır. Yatırım bilgi, yorum ve tavsiyeleri yatırım danışmanlığı kapsamında değildir. Yatırım danışmanlığı hizmeti; aracı kurumlar, portföy yönetim şirketleri, mevduat kabul etmeyen bankalar ile müşteri arasında imzalanacak yatırım danışmanlığı sözleşmesi çerçevesinde sunulmaktadır. Burada yer alan yorum ve tavsiyeler, herhangi bir yatırım aracının alım satım önerisi ya da getiri vaadi olarak yorumlanmamalıdır. Bu görüşler mali durumunuz ile risk ve getiri tercihlerinize uygun olmayabilir ve sadece burada yer alan bilgilere dayanarak yatırım kararı verilmesi beklentilerinize uygun sonuçlar doğurmayabilir. Burada yer alan fiyatlar, veriler ve bilgilerin tam ve doğru olduğu garanti edilemez; içerik, haber verilmeksizin değiştirilebilir. Tüm veriler, Gedik Yatırım tarafından güvenilir olduğuna inanılan kaynaklardan alınmıştır. Bu kaynakların kullanılması nedeni ile ortaya çıkabilecek hatalardan Gedik Yatırım sorumlu değildir. Değerli yatırımcılarımız, takip ettiğiniz hisselerle ilişkin analiz ve dealing hizmetlerimiz için bize 24 saat aşağıdaki numaralardan ulaşabilirsiniz.