

PMI Mayıs'ta 49,8 seviyesine yükseldi.

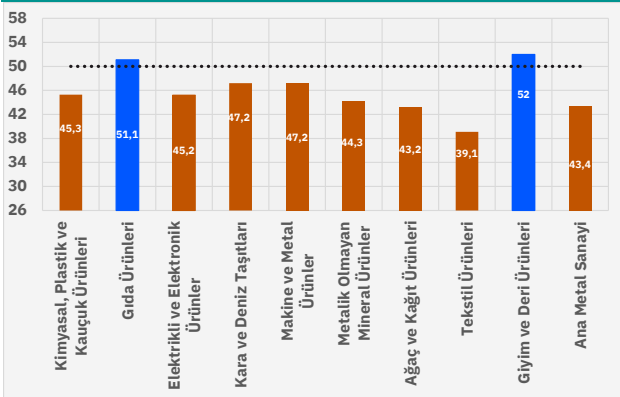
İstanbul Sanayi Odası Türkiye İmalat PMI, Mayıs'ta 49,8'e yükselerek Nisan'daki 45,7 seviyesinden artış gösterdi. Endeks, üst üste 26.ay 50,0 eşik değerinin altında kaldı. ISO'nun yayınladığı basın bülteninden öne çıkardığı bazı tespitleri şöyle özetleyebiliriz:

- İhracat Talebi 20 Ay Sonra Büyümeye Döndü:** Uluslararası pazarlardaki talep koşullarındaki iyileşmenin etkisiyle yeni ihracat siparişleri yaklaşık 20 aylık daralma döneminin ardından yeniden artış gösterdi. Buna karşın toplam yeni siparişler belirsizlikler nedeniyle hafif gerilemeye devam etti.
- İstihdamdaki Kayıp Hız Kesti:** Firmalar çalışan sayılarını azaltmayı sürdürse de istihdamdaki daralma yılın başından bu yana en düşük seviyede gerçekleşti. Bu durum üretim ve siparişlerdeki toparlanmanın iş gücü piyasasına kısmen yansımaları gösterdi.
- Savaş Kaynaklı Riskler Satın Alma Faaliyetlerini Artırdı:** Orta Doğu'daki savaş kaynaklı tedarik zinciri risklerine karşı firmalar emniyet stoku oluşturmaya yöneldi. Bu gelişme, satın alma faaliyetlerinin iki yılı aşkın sürenin ardından ilk kez artmasına yol açtı.
- Maliyet Baskıları Yüksek Seyrini Korudu:** Akaryakıt, petrol, metal ve taşımacılık maliyetlerindeki yükseliş nedeniyle girdi maliyetleri artmaya devam etti. Ancak hem girdi maliyetleri hem de nihai ürün fiyatlarındaki enflasyonun önceki aya göre bir miktar ivme kaybetmesi dikkat çekti.
- Tedarik Zincirindeki Aksamalar Devam Etti:** Orta Doğu'daki savaşın etkisiyle teslimat süreleri mayısta da uzarken, tedarikçi performansı üst üste yedinci ay bozuldu. Buna rağmen firmaların stok oluşturma eğilimi üretim faaliyetlerini destekledi.
- Yeni Siparişlerde Zayıflık Sürüyor:** İhracat siparişlerindeki toparlanmaya rağmen toplam yeni siparişlerdeki hafif gerileme devam etti. Firmalar bu zayıflığı özellikle belirsizlikler, fiyat artışları ve jeopolitik risklerin talep üzerindeki baskısı ile ilişkilendirdi.

İstanbul Sanayi Odası Türkiye Sektörel PMI mayıs ayı raporuna göre, sektörlerle ilişkin bazı gelişmeleri ise şöyle sıralayabiliriz:

- Gıdada** iki aylık yavaşlamanın ardından yeni siparişler yeniden artışa geçerken üretim üst üste üçüncü ay zayıfladı ve istihdam geriledi; **tekstilde** ise yeni siparişlerdeki düşüş üç yıllık zayıflama eğiliminin en sert seviyesine çıkarken üretim ve istihdam tarafında belirgin baskı sürdü.
- Giyim ve deri ürünlerinde** üretim üst üste ikinci ay artış göstererek anketin tek pozitif sektörü olurken yeni siparişler ve ihracatta genişleme kaydedildi; **ağaç ve kâğıtta** ise yeni siparişlerdeki düşüş hızlanırken üretim üst üste beşinci ay geriledi ve istihdam sert daraldı.
- Kimyasal, plastik ve kauçukta** tedarik zinciri aksamalarıyla girdi maliyetleri son dört yılın zirvesine çıkarken satış fiyatları da yüksek artışını sürdürdü; **metalik olmayan mineral ürünlerde** ise yeni siparişlerdeki zayıflık üretim ve istihdamı baskılamakla birlikte fiyat artışları yılın en ılımlı seviyelerine geriledi.
- Ana metal sanayinde** üretim düşüşü dokuzuncu aya uzanırken istihdamdaki gerileme yavaşladı ve maliyetler yüksek kalmaya devam etti; **makine ve metal ürünlerinde** ise girdi maliyetleri son 27 ayın zirvesine çıkarken üretim ve siparişlerdeki zayıflık sürdü.
- Elektrikli ve elektronik ürünlerde** tedarik zinciri gecikmeleri belirgin şekilde artarken yeni siparişler ve üretim zayıfladı ve istihdam dokuz ay sonra ilk kez geriledi; **kara ve deniz taşıtlarında** ise üretim ve siparişlerdeki düşüş hız kesmekle birlikte 14 aylık süren yavaşlama devam ederken istihdamda yeniden artış görüldü.

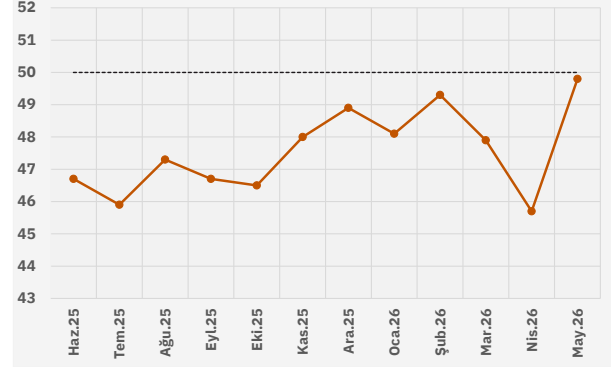
Grafik 4: Yeni Siparişler



Kaynak: ISO, Gedik Yatırım Araştırma

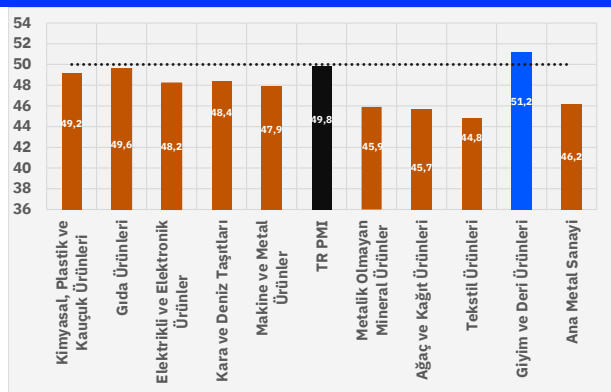
Lütfen raporun sonundaki yasal uyarıları göz önünde bulundurunuz.

Grafik 1: Türkiye İmalat PMI – 12 aylık



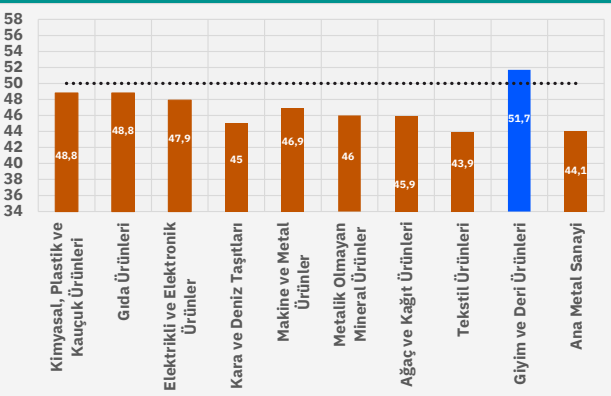
Kaynak: ISO, Gedik Yatırım Araştırma

Grafik 2: Sektörler PMI – Mayıs 2026



Kaynak: ISO, Gedik Yatırım Araştırma

Grafik 3: Üretim



Kaynak: ISO, Gedik Yatırım Araştırma

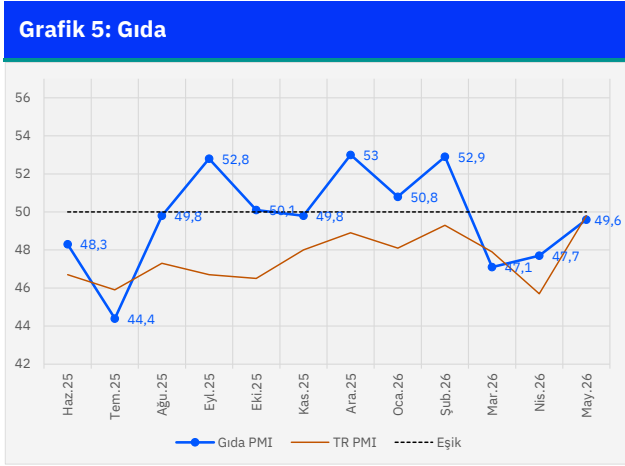
Burak Pirlanta

Kıdemli Araştırma Uzmanı

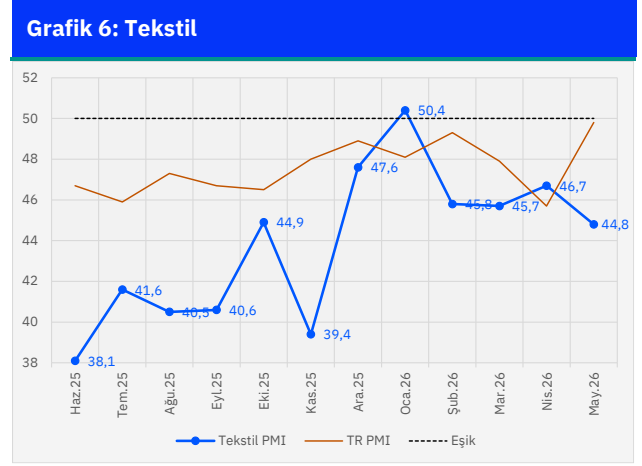
burak.pirlanta@gedik.com

+90 216 453 00 00

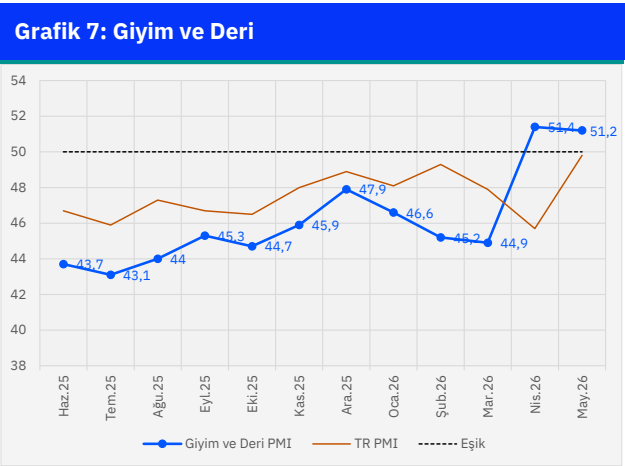
Sektör PMI Grafikleri - 1



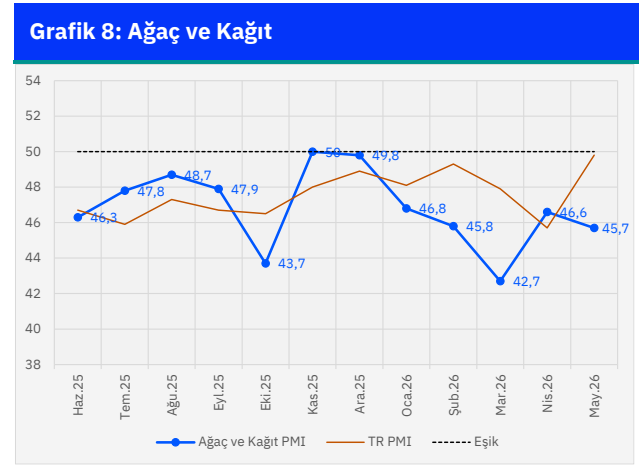
Kaynak: ISO, Gedik Yatırım Araştırma



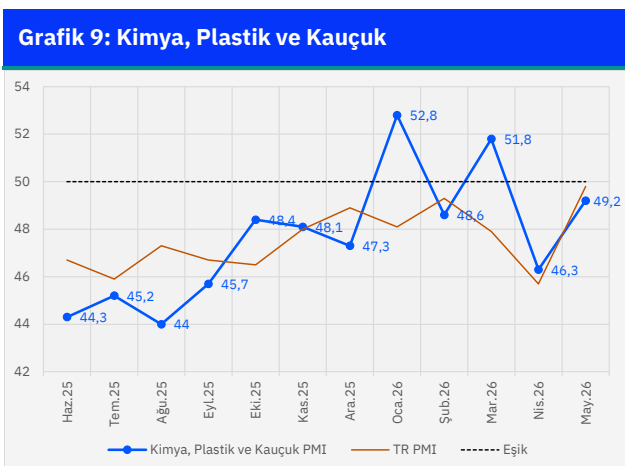
Kaynak: ISO, Gedik Yatırım Araştırma



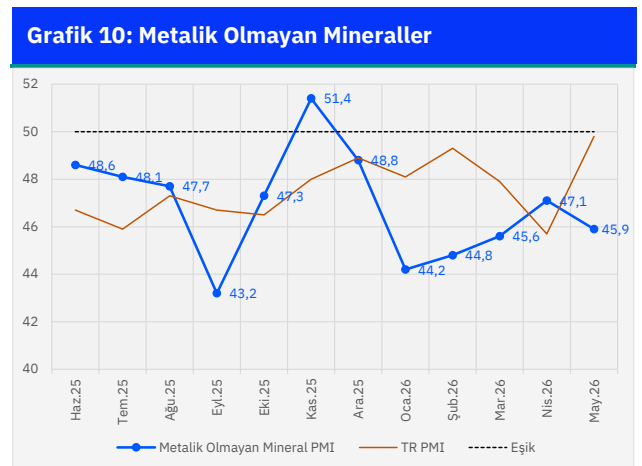
Kaynak: ISO, Gedik Yatırım Araştırma



Kaynak: ISO, Gedik Yatırım Araştırma



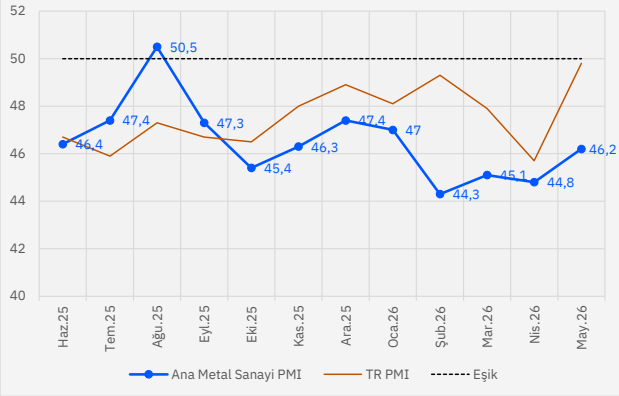
Kaynak: ISO, Gedik Yatırım Araştırma



Kaynak: ISO, Gedik Yatırım Araştırma

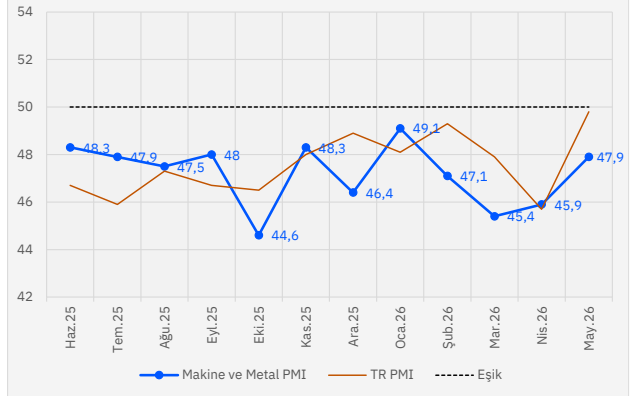
Sektör PMI Grafikleri - 2

Grafik 11: Ana Metal Sanayi



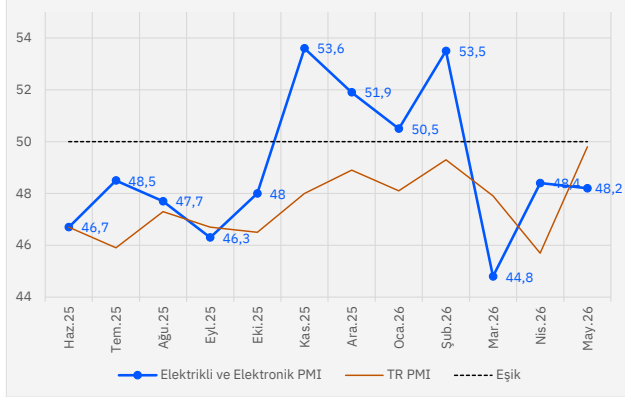
Kaynak: ISO, Gedik Yatırım Araştırma

Grafik 12: Makine ve Metal



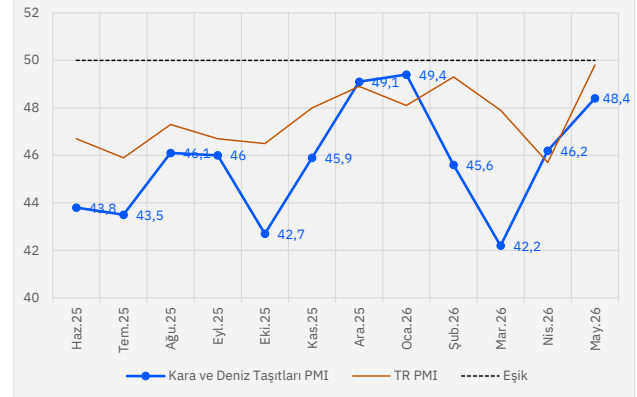
Kaynak: ISO, Gedik Yatırım Araştırma

Grafik 13: Elektrik ve Elektronik



Kaynak: ISO, Gedik Yatırım Araştırma

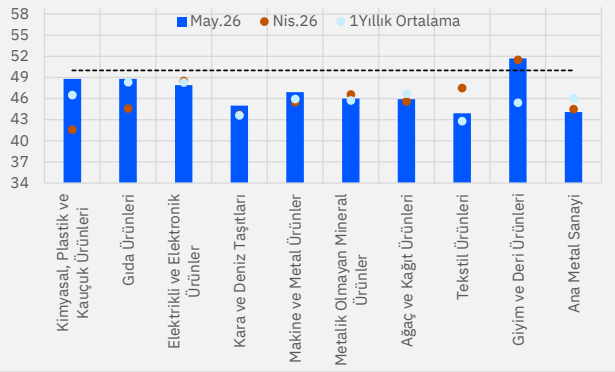
Grafik 14: Kara ve Deniz Taşıtları



Kaynak: ISO, Gedik Yatırım Araştırma

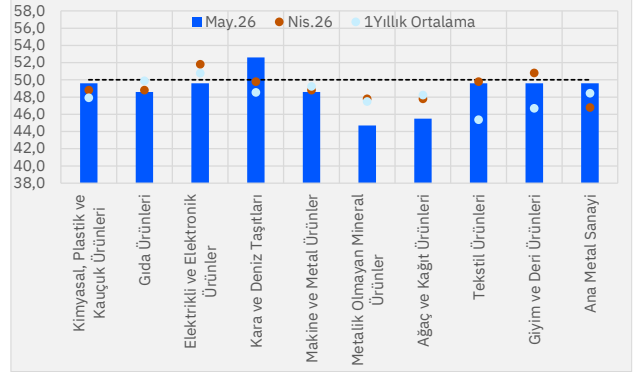
Sektörlere Göre PMI Alt Endeksleri

Grafik 15: Üretim



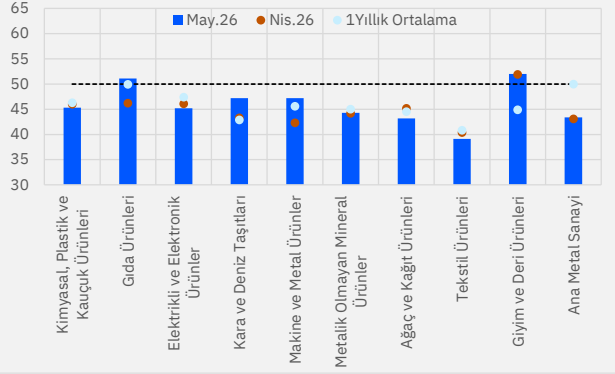
Kaynak: ISO, Gedik Yatırım Araştırma

Grafik 16: İstihdam



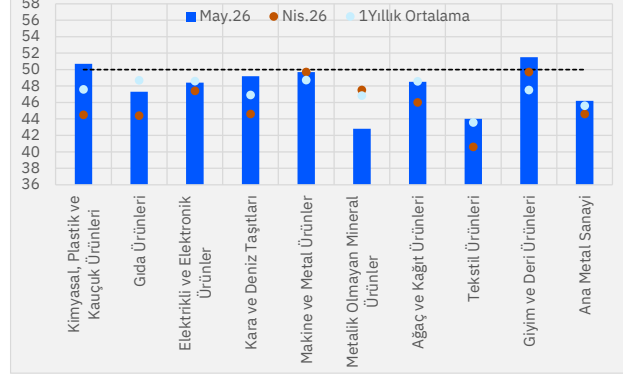
Kaynak: ISO, Gedik Yatırım Araştırma

Grafik 17: Yeni Siparişler



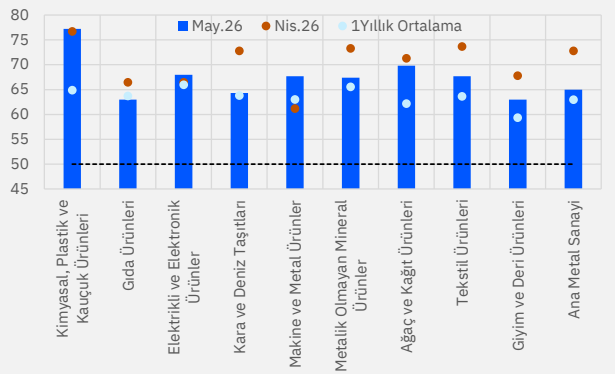
Kaynak: ISO, Gedik Yatırım Araştırma

Grafik 18: Yeni İhracat Siparişleri



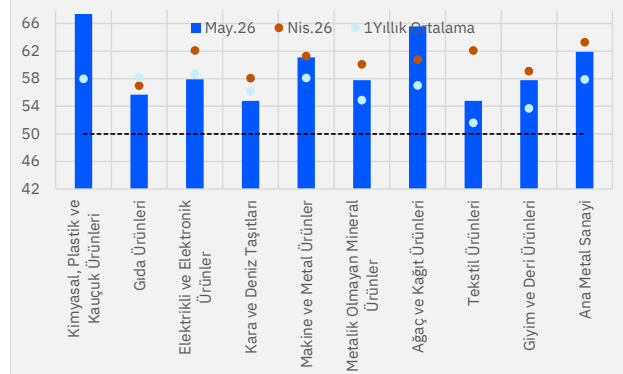
Kaynak: ISO, Gedik Yatırım Araştırma

Grafik 19: Girdi Fiyatları



Kaynak: ISO, Gedik Yatırım Araştırma

Grafik 20: Ürün Fiyatları



Kaynak: ISO, Gedik Yatırım Araştırma

YASAL UYARI

Burada yer alan bilgiler Gedik Yatırım Menkul Değerler A.Ş. tarafından genel bilgilendirme amacı ile hazırlanmıştır. Yatırım Danışmanlığı hizmeti; aracı kurumlar, portföy yönetim şirketleri, mevduat kabul etmeyen bankalar ile müşteri arasında imzalanacak Yatırım Danışmanlığı sözleşmesi çerçevesinde sunulmaktadır. Burada yer alan yorum ve tavsiyeler, yorum ve tavsiyede bulunanların kişisel görüşlerine dayanmaktadır. Herhangi bir yatırım aracının alım-satım önerisi ya da getiri vaadi olarak yorumlanmamalıdır. Bu görüşler mali durumunuz ile risk ve getiri tercihlerinize uygun olmayabilir. Bu nedenle, sadece burada yer alan bilgilere dayanarak yatırım kararı verilmesi beklentilerinize uygun sonuçlar doğurmayabilir. Burada yer alan fiyatlar, veriler ve bilgilerin tam ve doğru olduğu garanti edilemez; içerik, haber verilmeksizin değiştirilebilir. Tüm veriler, Gedik Yatırım Menkul Değerler A.Ş. tarafından güvenilir olduğuna inanılan kaynaklardan alınmıştır. Bu kaynakların kullanılması nedeni ile ortaya çıkabilecek hatalardan Gedik Yatırım Menkul Değerler A.Ş. sorumlu değildir.