

Piyasa Gündemi

ABD

ABD endeksleri dünkü karışık seyir sonrası bugün ABD ÜFE verisine odaklanacak. Pazartesi günü Dow %0,36 düştü, S&P 500 neredeyse sabit kaldı ve Nasdaq Composite %0,21 yükseldi. Endesklerin toparlanma çabasına destek olan şirketler arasında, çip üreticisi yeni nesil işlemcileriyle ilgili endişeleri aşmayı hedeflediği için Nvidia %4 yükseldi. Öte yandan JetBlue Airways de sadakat programını teminat olarak kullanarak 2,75 milyar dolar borçlanma planlarını duyurduktan sonra %20,7 düştü. Bugün ise asya endeksleri pozitif seyrin etkisi ile ABD endeks vadeli yatay pozitif seyrediyor. Japon Nikkei endeksi tatil dönüşü %3'e varan yükselişinden yaşadı. ABD 10 yıllık tahvil faizi 3,91%' e gerilerken, Dolar endeksi 102,80 seviyesine yakınsayarak sınırlı hareket alanı içinde seyrediyor. Bugün takip edilecek ÜFE verisi Eylül ayı için başa baş giden 25 – 50 baz puan faiz indirim ihtimallerinden hangisinin ağırlık kazanacağı konusunda etkili olabilir. Piyasa beklentisi ÜFE'nin Temmuz ayında 0,2% ile sabit kalması çekirdek ÜFE'nin ise %0,4'ten %0,2'e yavaşlaması yönünde.

Euro Bölgesi

Avrupa endeksleri yatay bir kapanış ile günü tamamladı. Euro Stoxx 50 endeksi %0.07 ve CAC 40 endeksi %0.26 değer kaybı ile günü tamamlarken FTSE 100 %0.52 ve DAX %0.02 oranında değer kazandı. Stoxx 50 ve Stoxx 600 sırasıyla 4.669 ve 499'da yatay kapandı. Avrupa tarafında küresel olarak bu haftaki önemli ABD TÜFE raporu öncesinde bugün ÜFE verisi takip edilecek. Öte yandan bugün Avrupa tarafında İngiltere istihdam rakamları bekleniyor. Piyasa beklentisi İşsizlik haklarından yaralanma başvurularının 14500 artması yönünde. İşsizliğin 4,5%'e çıkması beklenirken, Temmuz ayında ücret artış hızının 4,6%'ya kadar yavaşlaması bekleniyor.

Türkiye

Yurt içerisinde işsizlik oranı haziran ayında 0,7 puan artış kaydederek yüzde 9,2 seviyesine yükseldi. Perakende satış hacmi tarafında ise haziranda aylık yüzde 1.7 artış kaydedilirken, yıllık artış ise yüzde 8,6 oranında gerçekleşti. ABD tarafında hazine bütçe dengesi temmuzda 244 milyar dolar açık ile beklentilerin altında gerçekleşti. Verilerin fiyatlamalara etkisi olmazken, kurda yataya yakın sakin seyirlerin izlendiği bir günü geride bıraktık. Bugün yurt içerisinde cari işlemler dengesi verisi izlenecek olup, ABD tarafında ise ÜFE verisi takip edilecek. Hafta genelinde ABD'de açıklanacak enflasyon ve makro veriler, geçen hafta volatilitenin nedenlerinden olan resesyon endişeleri bakımından önem arz edecek. Dolar/TL, bu sabah saat 08:20 itibariyle 33,50'li seviyelerde yatay seyrine devam ediyor.

Bugün Açıklanacak Önemli Veriler

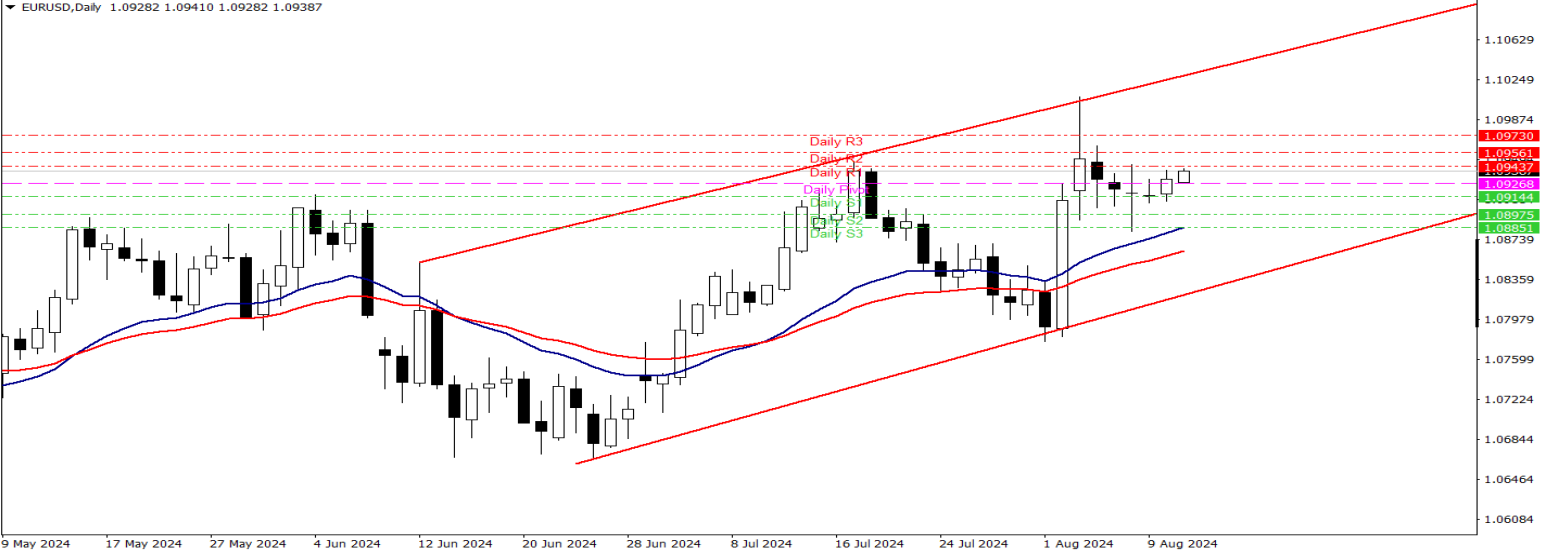
Saat	Ülke	Önemi	Açıklanacak Veriler	Beklenti	Önceki
02:50	Japonya	**	ÜFE (Aylık/Yıllık)		0,20%/2,90%
09:00	İngiltere	**	İşsizlik oranı (Aylık)	4,50%	4,40%
10:00	Türkiye	**	Cari İşlemler Dengesi	500 mln \$	-1,24 mlr\$
10:00	Türkiye	*	Konut Satışları		79.3 bin
12:00	Almanya	**	ZEW Ekonomik Güven Endeksi	30,6	41,8
12:00	Euro B.	**	ZEW Ekonomik Güven Endeksi	35,4	43,7
15:30	ABD	***	ÜFE (Aylık/Yıllık)	0.10%/0.60%	0,20%/2,60%
15:30	ABD	***	Çekirdek ÜFE (Aylık/Yıllık)	0.20%/3.00%	0,40%/3,00%

EUR/USD

Euro, geçen haftaki yedi aylık zirve olan 1,1 doların altında, yaklaşık 1,092 dolardan işlem gördü. Teknik olarak EURUSD paritesinde 1,0926 üzerinde seyrettiği sürece yukarı yönlü görünümün sürmesi beklenebilir. Yükselişlerde 1,0943 – 1,0956 seviyelerine doğru toparlanmalar izlenebilir. 1,0956 direnci altında oluşabilecek olası baskılanmada 1,0926 desteğinin kırılması ile aşağı yönde 1,0914 – 1,0897 seviyelerine doğru geri çekilmeler takip edilebilir. Gün içi teknik seviyeler olarak;

Destekler: 1,0914 - 1,0897 – 1,0851

Dirençler: 1,0943– 1,0956 – 1,0973

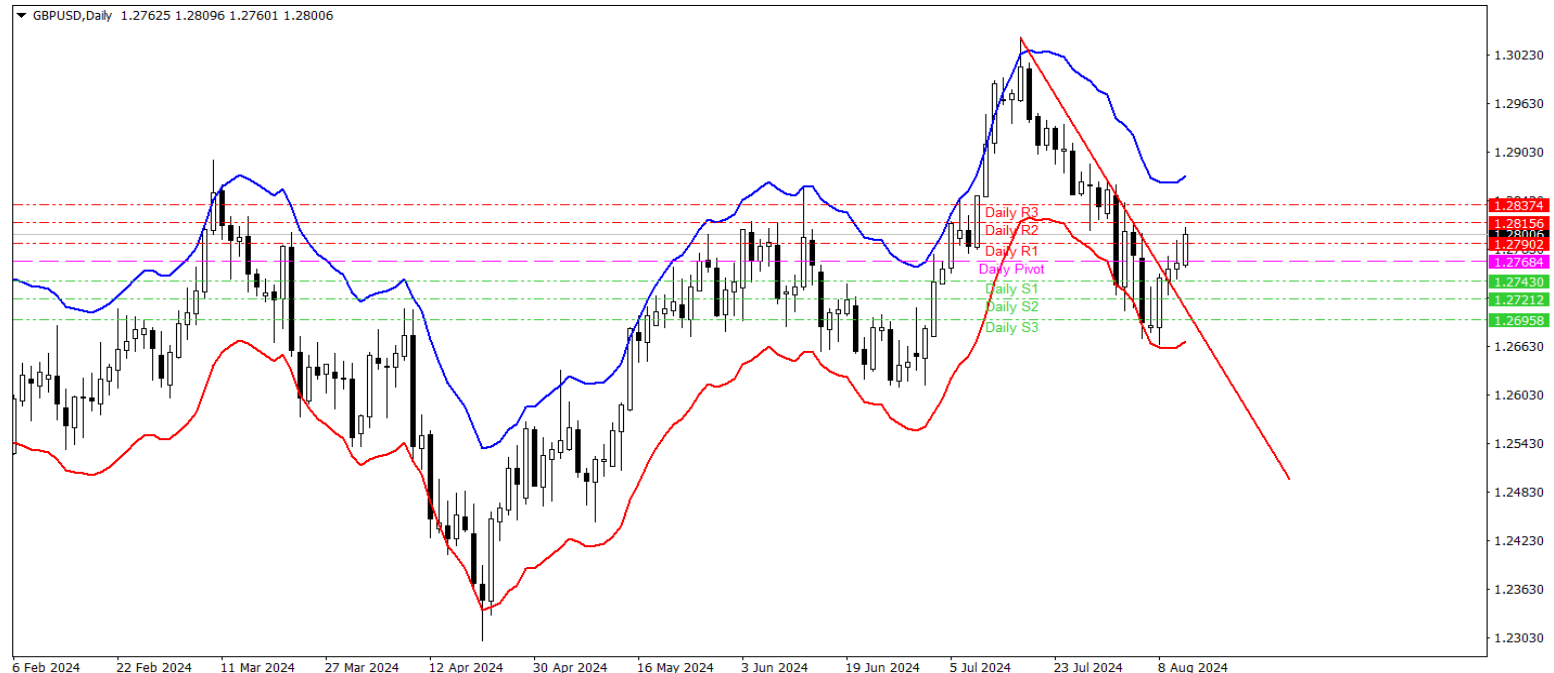


GBP/USD

GBPUSD paritesinde teknik olarak, 1,2768 seviyesi üzerinde toparlanmaların devam etmesi beklenebilir. Yükselişlerde 1,2815 direncinin aşılması ile yükselişin ivme kazanması beklenebilir. Olası düşüşlerde 1,2743– 1,2721 seviyeleri destek olarak takip edilebilir. Gün içi teknik seviyeler olarak;

Destekler: 1,2743– 1,2721 – 1,2695

Dirençler: 1,2790 – 1,2815– 1,2837

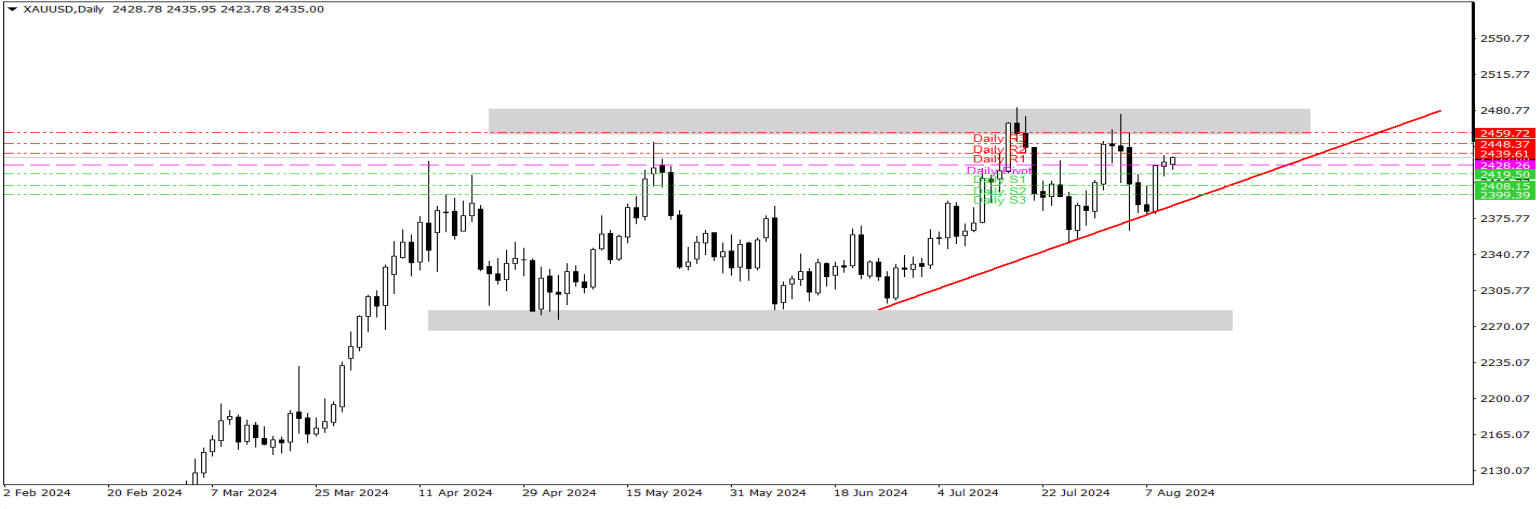


XAU/USD

Altın Salı günü ons başına 2.470 doların altına geriledi ancak artan jeopolitik gerginlikler arasında güvenli liman cazibesinden faydalanarak rekor seviyelere yakın kaldı. İsrail ordusunun Pazartesi günü Han Yunus'a düzenlediği saldırılar en az 18 kişinin ölümüne ve birkaç kişinin de yaralanmasına neden oldu. Ek olarak, Ukrayna güçleri geçen Salı günü Rus sınırını aşarak Batı Kursk'a doğru ilerledi ve Rus sınır savunmalarındaki zayıflıkları ortaya koydu. Öte yandan bugün veri takviminde ABD üretici fiyat verilerini ve Çarşamba günü tüketici fiyat rakamlarını izleyecek. Teknik olarak ons altın 2456 üzerinde toparlanma hareketine devam etmesi beklenebilir. Olası düşüşlerde 2439 – 2407 seviyeleri destek olarak takip edilebilir. Gün içi teknik seviyeler olarak;

Destekler: 2439 -2407 - 2390

Dirençler: 2489 -2505 - 2538

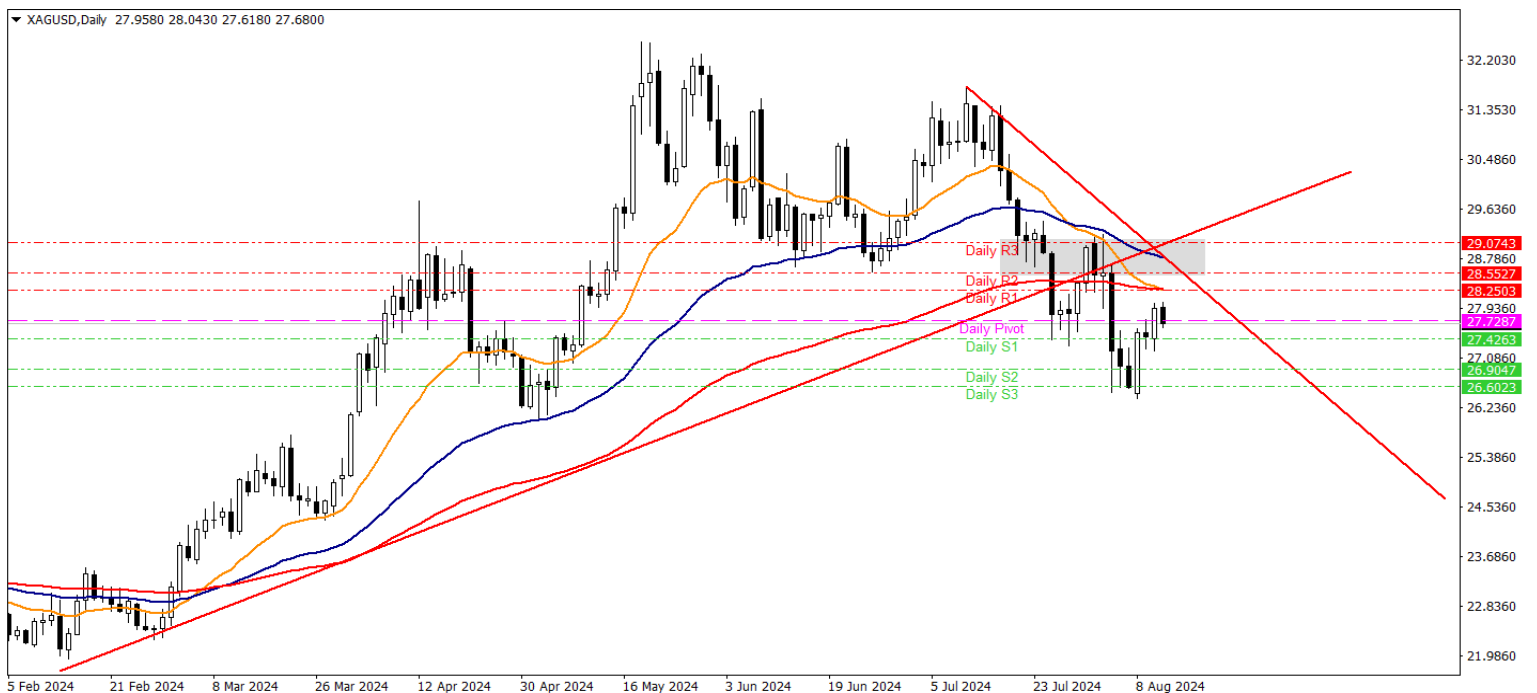


XAG/USD

Gümüşte toparlanmaların devamı için 27,72 üzerindeki hareketini sürdürmesi gerekebilir. Yükselişlerde 28,25 – 28,55seviyeleri direnç olarak takip edilebilir. Yukarı yönde hareketin teyidi için gümüşün 28,55 – 29,07 bölgesi üzerinde kapanış yaparak negatif trendi kırması beklenebilir. Gün içi teknik seviyeler olarak,

Destekler: 27,42 – 26,90 – 26,60

Dirençler: 28,25– 28,55– 29,07

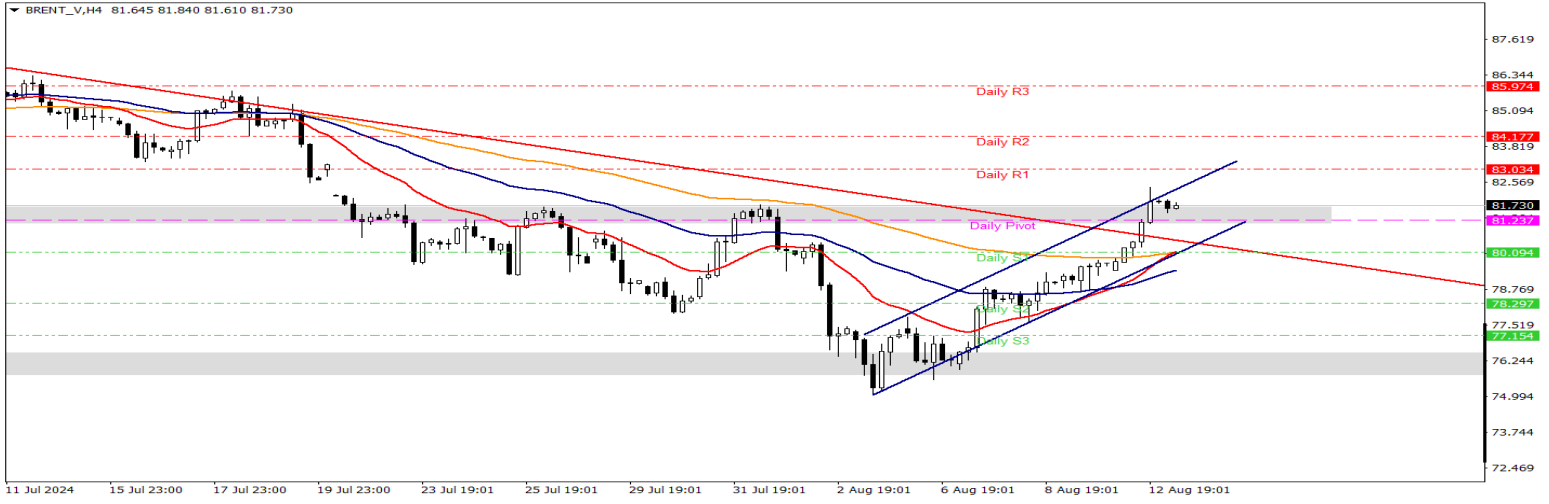


Brent Petrol

Brent petrol Salı günü varil başına yaklaşık 81,9 dolara düşerek,piyasanın talep endişelerine yeniden odaklanılmasıyla beş günlük kazanç serisini sonlandırdı. Pazartesi günü OPEC, verilerdeki zayıflığı ve Çin talebindeki düşüşü gerekçe göstererek 2024 küresel petrol talebi büyüme tahminini günlük 2,25 milyondan günlük 2,11 milyon varile düşürdü. ABD'nin, İran'ın İsrail'e bu hafta saldırabileceği yönündeki açıklamaları ise petrolü destekleyen gelişmeler arasında önemini koruyor. Teknik olarak 81,23 desteği üzerinde yükselişin devam etmesi beklenebilir. Öte yandan 83,03 direnci etrafındaki baskılanmada 80,09 – 78,29 seviyeler, destek olarak takip edilebilir. Gün içi teknik seviyeler olarak ;

Destekler: 80,09– 78,29 –77,15

Dirençler: 83,03 – 84,17- 85,97

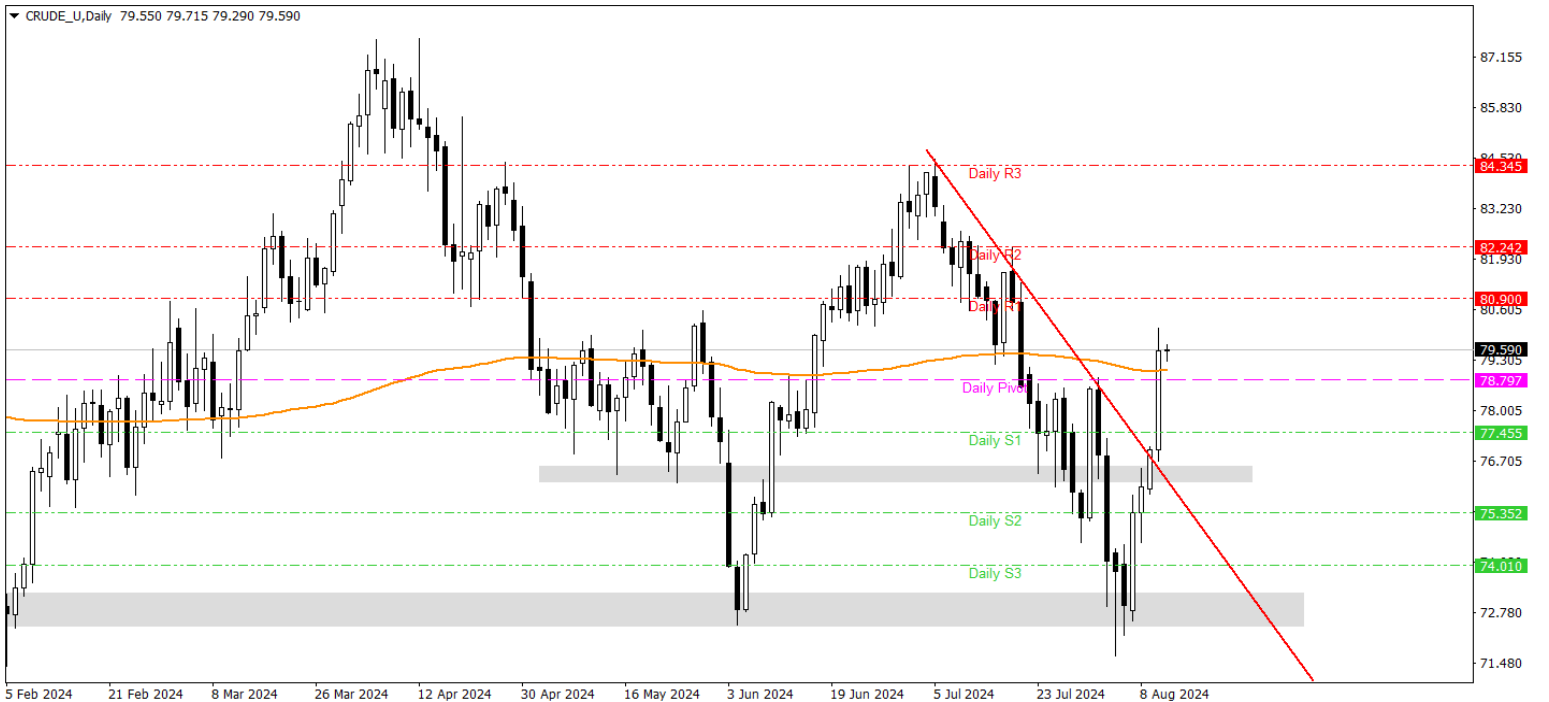


Crude Petrol

Ham petrolde teknik olarak toparlanmaların devamı için 78,79 seviyesi üzerindeki hareketine devam etmesi gerekebilir. Olası geri çekilmelerde 78,79 desteğinin kırılması ile 77,45– 75,35 seviyeleri destek olarak takip edilebilir. Gün içi teknik seviyeler olarak ;

Destekler: 77,45– 75,35–74,01

Dirençler: 80,90– 82,24– 84,34

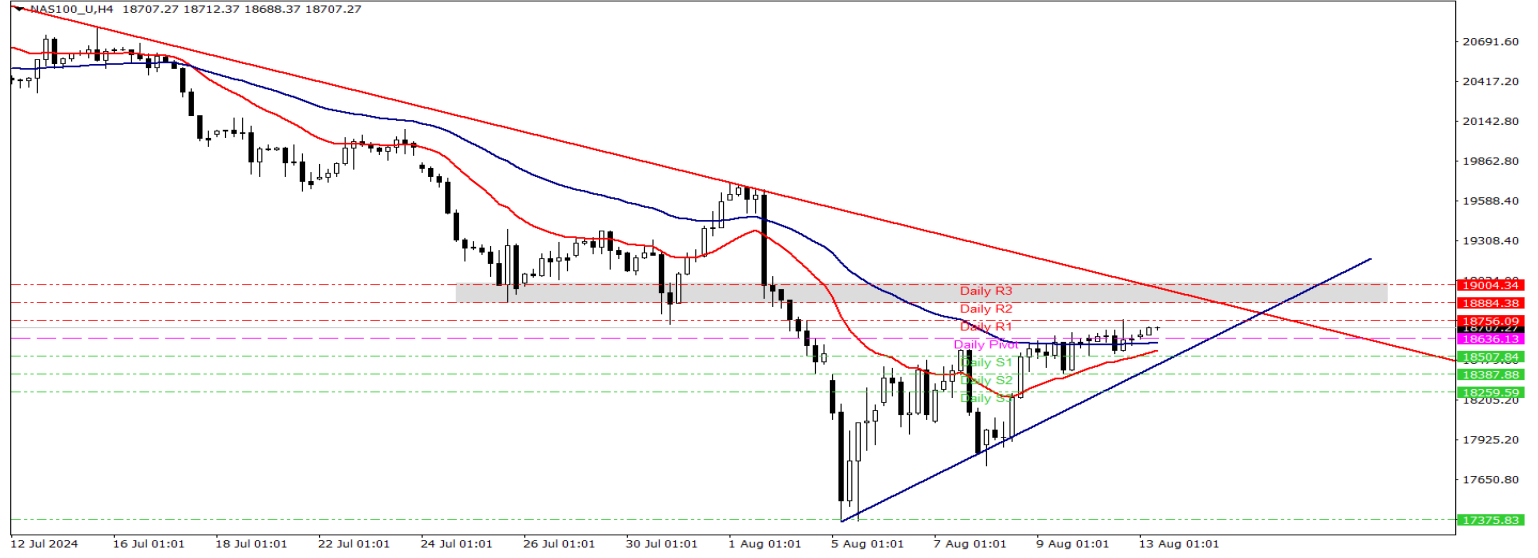


Nasdaq Yakın Vade

ABD vadeli işlemleri Salı günü yatırımcıların ABD ekonomisinin gücünü ölçmek için bu haftaki önemli enflasyon rakamlarını beklemeyle sabit kaldı. Pazartesi günü normal işlemlerde Dow %0,36 düştü, S&P 500 neredeyse sabit kaldı ve Nasdaq Composite %0,21 yükseldi, ana ortalamalar son toparlanma hareketini sürdürmekte zorlandı. ABD ÜFE verisine ek olarak perakende devi Home Depot Salı günü son kazançlarını bildirecek. Nasdaq'ta teknik olarak 18636 seviyesi üzerinde toparlanmaların sürmesi beklenebilir. Yükselişlerde 19004 direnci üzerindeki kapanışla alımların ivme kazanması beklenebilir. Gün içi teknik seviyeler olarak;

Destekler: 18507- 18387- 18259

Dirençler: 18756 – 18884- 19004

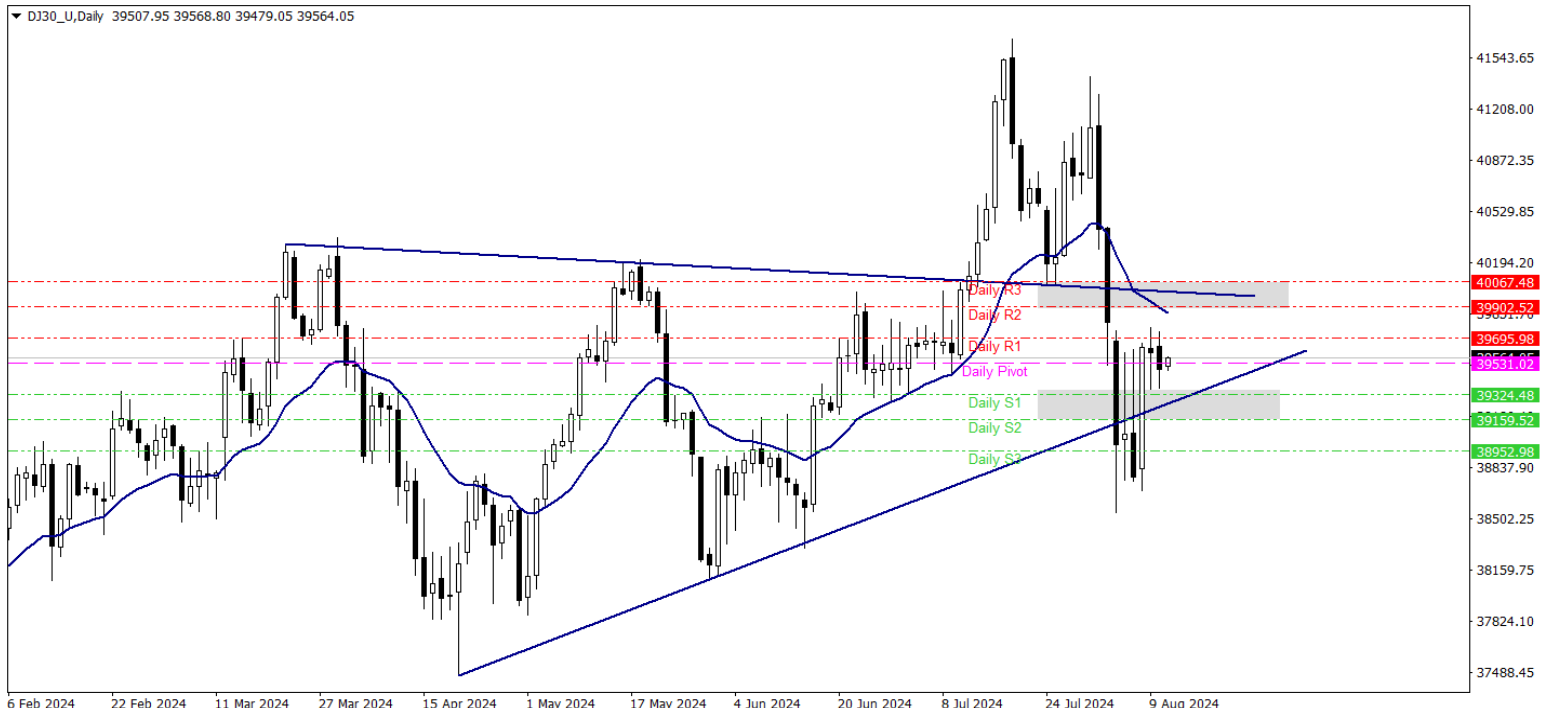


Dow Jones Yakın Vade

DJ endeksi için teknik olarak 39531 seviyesini takip ediyoruz. Endeks seviye üzerinde tutunmayı başardığı sürece toparlanmaların sürmesi beklenebilir.39695 direnci üzerindeki kapanışla 39902 – 40067 seviyelerine doğru yükselişler izlenebilir.20 günlük üstel hareketli ortalamadan destekle 39902 direnci altındaki olası baskılanmada 39695 – 39324 seviyeleri destek olarak takip edilebilir.

Destekler: 39324 – 39159 - 38952

Dirençler: 39695– 39902- 40067



**Gedik Yatırım Menkul Değerler A.Ş. - Gedik Forex Birimi**

E-Posta : forex@gedik.com

Adres : Altayçeşme Mahallesi Çamlı Sokak Pasco Plaza No :21 İç Kapı No :45 Kat: 10-11,12, 34843 Maltepe/İstanbul

Tel : (0216) 453 01 20

Forex Satış Birimi

Mehmet Karakavuk	Müdür	(Dahili - 1921)	mehmet.karakavuk@gedik.com
Kaan Can	Yatırım Uzmanı	(Dahili - 1266)	kaan.can@gedik.com
Şahin Gülçen	Yatırım Uzmanı	(Dahili - 1320)	sahin.gulcen@gedik.com
Zeliha Avşar	Yatırım Uzmanı	(Dahili - 1411)	zeliha.avsar@gedik.com

Gedik Yatırım Menkul Değerler A.Ş. - Yatırım Danışmanlığı Birimi

E-Posta : gyd@gedik.com

Adres : Altayçeşme Mahallesi Çamlı Sokak Pasco Plaza No :21 İç Kapı No :45 Kat: 10-11,12, 34843 Maltepe/İstanbul

Tel : (0216) 453 00 53

Yatırım Danışmanlığı Birimi

Mesut KURT	Müdür	mesut.kurt@gedik.com
Eda KARADAĞ	Müdür Yardımcısı	eda.karadag@gedik.com
Onurcan BAL	Müdür Yardımcısı	onurcan.bal@gedik.com
Betül GEDİK	Yönetmen	betul.gedik@gedik.com
Ceren TABAN	Yönetmen	ceren.taban@gedik.com
Yılmaz ALTUN	Yatırım Danışmanı	yilmaz.altun@gedik.com
Elif KAYA	Uzman	elif.kaya@gedik.com

YASAL UYARI

Burada yer alan bilgiler Gedik Yatırım tarafından bilgilendirme amacıyla hazırlanmıştır. Yatırım sinyal, bilgi, yorum ve tavsiyeleri yatırım danışmanlığı kapsamında değildir. Yatırım danışmanlığı hizmeti; aracı kurumlar, portföy yönetim şirketleri, mevduat kabul etmeyen bankalar ile müşteri arasında imzalanacak yatırım danışmanlığı sözleşmesi çerçevesinde sunulmaktadır. Burada yer alan sinyal, yorum ve tavsiyeler, herhangi bir yatırım aracının alım satım önerisi ya da getiri vaadi olarak yorumlanmamalıdır. Bu görüşler mali durumunuz ile risk ve getiri tercihlerinize uygun olmayabilir ve sadece burada yer alan bilgilere ve sinyallere dayanarak yatırım kararı verilmesi beklentilerinize uygun sonuçlar doğurmayabilir. Burada yer alan sinyaller, fiyatlar, veriler ve bilgilerin tam ve doğru olduğu garanti edilemez; çenik, haber verilmeksizin değiştirilebilir. Tüm sinyal ve veriler, Gedik Yatırım tarafından güvenilir olduğuna inanılan kaynaklardan alınmıştır. Bu sinyal ve kaynakların kullanılması nedeni ile ortaya çıkabilecek hatalardan ve zararlardan Gedik Yatırım sorumlu değildir.