

**Küresel çapta resesyon endişeleri ve finansal sonuçlar risk iştahını şekillendirecek**

Mart ayında ABD'de yaşanan banka iflasları ve küresel çapta bankacılık sektörüne ilişkin artan endişelerin kaçınılmaz bir sonucu olarak kredi koşullarında bir sıkılaştırmanın yaşanması bekleniyor. Kredi koşullarında olası bir sıkılaştırmanın önümüzdeki süreçte ekonomik büyüme üzerinde olumsuz etkileri olacaktır. Kredi koşullarındaki sıkılaştırmanın etkilerine ek olarak önceki hafta ABD başta olmak üzere küresel PMI rakamlarında yaşanan bozulma ve açıklanan bazı ekonomik verilerdeki yavaşlama emareleri küresel çapta resesyon endişelerini artıran gelişmeler oldu. Uluslararası Para Fonu (IMF), geçen hafta yayınlanan Dünya Ekonomik Görünüm Raporu'nda küresel ekonomik büyüme tahminini bu yıl için %2,9'dan %2,8'e ve 2024 için %3,1'den %3'e düşürdü. IMF, borç seviyelerinin yüksek seyrettiğine dikkat çekerek bu durumun politika yapıcıların yeni zorluklara yanıt verme kabiliyetini sınırladığı belirtti. IMF Başkanı Kristalina Georgieva küresel ekonomik büyümenin gelecek 5 yılda yüzde 3 ile 33 yılın en düşük seviyesinde gerçekleşeceğini öngördüklerini söyledi. Son dönemde yayınlanan raporlarda küresel hisse piyasalarında resesyon endişeleri nedeniyle satış baskısının artış kaydedebileceğine dair vurgular da dikkat çekiyor. ABD'de 2023 yılının ilk çeyreğine ilişkin finansal sonuç dönemi büyük bankaların finansallarını açıklamasıyla başladı. ABD'de bilançolarını açıklayan büyük bankalardan JPMorgan, Citigroup ve Wells Fargo'nun net kârı faizlerdeki artış ve bankacılık krizinde mevduatların büyük bankalara kaymasıyla bu yılın ilk çeyreğinde artış gösterdi. Önümüzdeki günlerde 2023/03 dönemine ait finansallar piyasaların yakın takibinde yer alacaktır. 2023 yılı ilk çeyrek finansallarında ABD'li şirketlerin kârlarında zayıflama yaşanabileceği öngörülmüyor. Şirket kârlarındaki olası bir zayıflama resesyon endişelerinin gündemdeki yerini koruduğu bir ortamda risk iştahı ve piyasalar üzerinde baskının derinleşmesine neden olabilir.

**ABD'de enflasyon rakamları ve FOMC tutanakları açıklandı**

Geçen haftanın en önemli veri akışını ABD'deki enflasyon rakamları oluşturdu. Çarşamba günü açıklanan mart ayı Tüketici Fiyat Endeksi (TÜFE) aylık bazda %0,1 oranında artış kaydetti ve yıllık TÜFE %6,0'dan %5,0 seviyesine geriledi. Piyasada beklentiler aylık %0,2 artış olması ve yıllık TÜFE'nin %5,1'e gerilemesi yönündeydi. Açıklanan TÜFE verisi piyasa beklentilerinden bir miktar daha iyi geldi. Çekirdek TÜFE ise aylık bazda piyasa tahminleriyle uyumlu olarak %0,4 arttı. Çekirdek enflasyon yıllık bazda beklentiler paralelinde artışını sürdürerek %5,6 oldu. Perşembe günü açıklanan Üretici Fiyat Endeksi (ÜFE) aylık bazda %0,5 oranında düşüş kaydetti. Piyasadaki beklentiler aylık bazda bir değişim olmaması yönünde şekillenirken, ÜFE'de yaşanan %0,5'lik düşüş pandemi başlangıcından itibaren aylık bazda kaydedilen en büyük düşüş oldu. Böylece yıllık ÜFE %4,9 seviyesinden %2,7 seviyesine geriledi. Açıklanan veri maliyet yönlü baskının hafiflediğine işaret ederken, son dönemde enerji maliyetlerinde (petrol fiyatlarındaki yükseliş kaynaklı) yaşanan artışın potansiyel etkileri yakından takip edilmektedir. ÜFE verisi sonrasında ABD borsaları başta olmak üzere küresel hisse piyasalarında yükselişler etkili olurken, doların küresel çapta değer kaybettiği görüldü. Geçen hafta yayınlanan FOMC tutanaklarında mart ayında yaşanan banka iflaslarının ardından üyelerin bu yılki faiz artırımı beklentilerini azalttığı belirtildi. Tutanaklarda yetkililer ayrıca kredi daralmasının ekonomiyi daha da yavaşlatma potansiyeline karşı tetikte olmaya devam edeceklerini vurguladı. Tutanaklarda, tüm Fed yetkililerinin federal fon oranı için hedef aralığın 25 baz puan artırılması konusunda hemfikir olduğuna işaret edilerek, Fed'in menkul kıymet varlıklarını azaltma sürecine devam etmesinin uygun olduğu konusunda anlaştığı aktarıldı.

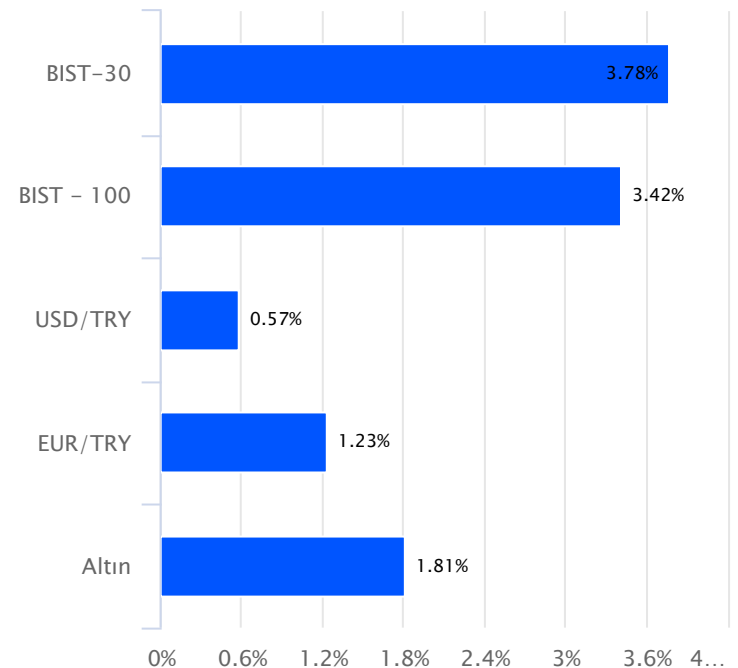
**Haftalık Veriler**

Hisse Senedi Piyasaları	Kapanış	Haftalık (%)	Aylık (%)
BIST - 100	5,092.88	3.42	-2.20
BIST - 30	5,613.08	3.78	-2.08
BIST Mali	4,838.23	2.93	-3.98
BIST Sanayi	8,250.83	2.63	-3.76
BIST - 30 Vadeli	5,712.50	4.35	-0.71

Sabit Getirili Menkul Kıymet	Kapanış	Haftalık (%)	Aylık (%)
Türkiye 2 Yıllık	15.55	0.29	1.07
Türkiye 10 Yıllık	12.32	0.22	0.96
Gecelik Faiz	9.70	0.18	0.78

Emtia ve Pariteler	Kapanış	Haftalık (%)	Aylık (%)
Altın (Ons/\$)	2,065.65	1.81	8.35
Brent Petrol	86.13	1.72	11.49
USD/TRY	19.36	0.57	2.03
EUR/TRY	21.29	1.23	4.51
Döviz Sepeti	20.32	0.86	3.43

Yurtdışı Piyasalar	Kapanış	Haftalık (%)	Aylık (%)
Fransa	7,519.61	2.66	5.29
Almanya	15,807.50	1.34	3.77
İngiltere	7,871.91	1.68	3.07
S&P 500	4,137.64	0.79	5.57
Çin	3,338.15	0.32	2.86
Dow Jones	33,886.47	1.20	5.38
Honk Kong	20,438.81	0.53	6.19
Nasdaq	12,123.46	0.29	6.08
Japonya	28,493.47	3.54	4.67
Hindistan	60,431.00	1.00	4.37

**Haftalık Karşılaştırmalı Getiri Tablosu**

**Faiz artırım döngüsünün sonuna yaklaşıyoruz**

2022 yılında küresel çapta Fed başta olmak üzere merkez bankalarının agresif faiz artırımlarını takip ettik. 2023 yılının ilk çeyreğinde faiz artırım hızları düşüş kaydederken, küresel çapta geçen yıldan bu yana devam eden faiz artış döngüsünün artık sonuna yaklaştık. Mart ayında ABD'deki banka iflasları sonrasında finansal sisteme yönelik endişelerin ve hassasiyetin artış kaydettiği konjonktürde merkez bankalarının fiyat istikrarı kadar finansal istikrarı da gözetebileceklerini ve enflasyonist bir baskı yaşanmadığı sürece ek bir sıkılaşımdan kaçınacakları kanısındayız. Bu hususta öncü merkez bankası olarak takip edilen ve piyasalar üzerindeki etkisi oldukça yüksek olan Fed cephesine baktığımızda önümüzde 25 baz puanlık bir faiz artırımını daha bulunuyor. Son yayınlanan FOMC tutanakları ve bazı Fed üyelerinin açıklamalarını dikkate aldığımızda mayıs ayı toplantısında Fed'den 25 baz puanlık bir faiz artırımını daha bekliyoruz. Böylece faiz oranını %5,00 - %5,25 seviyesine yükseltecek olan Fed, mart ayı toplantısında yayınlanan projeksiyonlarda ifade edilen nihai faiz oranına da ulaşmış olacak. Fed'in bu 25 baz puanlık faiz artışı sonrasında beklemeğe geçerek enflasyon ve istihdam verileri başta olmak üzere ekonomik verileri yakından izleyeceğini değerlendiriyoruz. Fed Başkanı Powell başta olmak üzere Fed cephesinden kurulan iletişimde bu yıl faiz indirimi öngörülmediği ifade edilirken, piyasalar yılın ikinci yarısında Fed'in faiz indirimlerine başlayabileceğini fiyatlıyor. Bu hususta net bir şey söylemek adına oldukça erken. Fed'in mi yoksa piyasaların mı haklı çıkacağını enflasyonun seyri, genel ekonomik görünüm ve bankacılık sektöründeki gelişmeler belirleyecektir. Avrupa Merkez Bankası (ECB) üyelerinden çoğu son dönemde yaptıkları açıklamalarda faiz oranlarındaki artışın devam etmesi yönünde görüş bildirirken, ECB'nin de yavaş yavaş faiz artırımlarını sonuna getiriyoruz. Yılın ikinci yarısı itibarıyla ECB'nin de faiz artırımlarını sonlandırmasını bekliyoruz. İngiltere Merkez Bankası (BoE) mart ayında yukarı yönlü sürpriz yapan enflasyon nedeniyle 25 baz puan faiz artırımına giderken, İngiltere'de ek bir enflasyonist baskı görülmezse BoE'nin faiz artırım döngüsünü tamamladığını düşünüyoruz. Toparlayacak olursak, önümüzdeki birkaç aylık süreçte küresel merkez bankalarının birçoğu faiz artırım döngülerini sonlandırmış ve veri odaklı bir yaklaşıma geçmiş olacak. Bundan sonraki süreçte piyasalar enflasyon başta olmak üzere açıklanacak ekonomik verileri yakından izleyecek ve resesyon kaynaklı endişeler fiyatlamaları şekillendirecektir.

**Yurt içinde finansal sonuç dönemi başladı**

Geçen hafta cuma günü itibarıyla Karsan'ın 2023/03 dönemi finansal sonuçlarını açıklamasıyla yurt içinde finansal sonuç dönemi de başlamış oldu. Yeni haftada 19 Nisan'da Arçelik'in finansal sonuçlarını açıklaması bekleniyor. Yurt içinde konsolide olmayan finansal sonuçlar 2 Mayıs tarihine kadar, konsolide finansal sonuçlar ise 10 Mayıs tarihine kadar açıklanacaktır. Bankaların ise son finansal sonuç gönderim tarihi 22 Mayıs'tır. 2022 yılında yüksek enflasyonist ortamın da etkisiyle birçok şirketin gelir ve kâr rakamlarında güçlü artışlar gördük. Geçen yıldaki güçlü baz etkisi ve enflasyonun önceki yıla kıyasla bir miktar yavaşlamasıyla 2023 yılında birçok sektör ve şirkette geçen yıla kıyasla gelir ve kâr artışında yavaşlama yaşanacağını değerlendiriyoruz. Bu nedenle bu yıl sektör ve şirket seçiminde daha hassas davranılması ve finansal beklentileri güçlü olan sektörlerin/şirketlerin tercih edilmesi gerektiği kanısındayız. Finansal sonuç dönemi boyunca açıklanacak finansallara bağlı olarak hisse bazı ayrışmaların yaşanabileceği dikkate alınmalıdır.

**BIST-100 Endeksi haftayı 5.000 puan üzerinde kapattı**

Mart ayının ikinci yarısında yaşanan kayıpların ardından BIST-100 Endeksi'nde nisan ayında toparlanma çabası öne çıkıyor. Geçen haftanın ilk bölümünde endekste toparlanma eğiliminin güç kazandığı ve bir süredir önemli bir direnç bölgesi olarak takip edilen 5.000 - 5.078 bölgesinin hafta başındaki alımlarla aşıldığını gördük. Hafta içerisinde 5.200 seviyesi güçlü bir direnç olarak çalışırken, hafta ortasından itibaren endekste dalgalı bir seyir etkili oldu. Cuma günü kapanışa doğru ise hız kazanan satışlar dikkat çekti. BIST-100 Endeksi geçen haftayı %3,42 oranında değer kazanımıyla 5.092,88 puandan tamamladı. Endekste kısa vadede 50 günlük basit hareketli ortalama (5.068) ile 5.000 puan seviyesi destek bölgesi olarak takip edilecektir. Bu bölge altına bir sarkma yaşanacak olursa 4.950 ve 4.890 seviyeleri destek konumunda bulunmaktadır. 4.890 seviyesi altında ise teknik görünümdeki bozulmanın derinleştiği ve satışların hız kazandığı görülebilir. Bu durumda 4.750 - 4.680 - 4.601 ve 4.479 seviyeleri kademeli olarak gündeme gelebilir. Endekste 5.000 - 5.068 bölgesi üzerinde tutunma korunabilirse 5.200 seviyesinin direnç olarak test edilmeye devam edeceğini değerlendiriyoruz. Son günlerde güçlü bir direnç olarak çalışan 5.200 seviyesi aşılabacak olursa 5.290 - 5.350 seviyelerine doğru bir yükseliş yaşanabilir. Yeni haftada 20 Nisan Perşembe günü Ramazan Bayramı Arifesi nedeniyle Borsa İstanbul yarım gün işlem görecektir olup, 21 Nisan Cuma günü de bayram tatili nedeniyle kapalı olacaktır. Bayram nedeniyle kısalan haftada endekste işlem hacimlerinin genel olarak düşük kalmaya devam edeceğini değerlendiriyoruz.

**Yeni Haftada Ne Konuşacağız?**

Küresel piyasalarda, majör merkez bankalarına dair beklentiler, ABD'de bilanço sezonunun başlaması, resesyon endişeleri, takip edilen başlıklar arasında bulunuyor. Yeni haftaya başlarken, Amerika ve Avrupa Merkez Bankaları yetkililerinin konuşmaları ön planda olabilir. Faiz artışlarına dair verecekleri mesajlar doğrultusunda Mayıs ayı toplantılarına yönelik beklentileri etkileyebilir. Mart ayında yaşanan bankacılık sektörüne yönelik kriz sonrası endişeler azalmaya başladı. Ancak, yeni banka iflaslarının olabileceğine yönelik beklentiler hala masada duruyor. ABD'de bilanço sezonu başladı ve yaşanan kriz sonrası özellikle banka bilançolarına dair beklentiler merak konusu. ABD Hazine Bakanı Janet Yellen'in, bankalardaki tüm mevduatları sigortalamayacaklarını belirtmesiyle, mudilerin büyük bankalara yönelmesine neden olmuştu. Bu noktada, üç büyük bankanın bilançolarının ilk çeyrekte artış kaydettiği görüldü. Yeni hafta içinde ABD'de açıklanacak bilançolar izlenebilir ve yurt dışı borsaların seyri üzerinde etkili olabilir. Asya piyasalarında, bu hafta Çin'de büyüme verisi, sanayi üretimi ve perakende satışlar verileri takip edilecek. Çin ekonomisine yönelik beklentiler, açıklanan verilere göre değişiklik gösterebilir. Bu haftaki veriler bu açıdan önemli olabilir. Yurt içinde, seçim sürecinde olduğu için siyasilerin açıklamaları yakından izleniyor. Yabancı kurumlar, seçim sonrası olası senaryolarına dair raporlarını yayınlıyorlar. 14 Mayıs günü yapılacak olan seçime doğru zaman daraldıkça, iç piyasadaki baskının da artması beklenebilir. Yeni hafta içinde seçim ön planda kalmaya devam edecektir. 17 Nisan Pazartesi günü Cumhurbaşkanı Recep Tayyip Erdoğan'ın katılımıyla, İstanbul Finans Merkezi'nin açılışının yapılması bekleniyor. Açılış sırasında yapılacak konuşmalar takip edilebilir. Bu hafta, Perşembe günü yarım gün, Cuma günü ise tam gün yurt içi piyasalar Ramazan Bayramı nedeniyle kapalı olacak. Perşembe günü işlem hacmi düşük seyredebilir.

**Türkiye**

17 Nisan Pazartesi günü Türkiye'de mart ayı bütçe dengesi verisi açıklanacak. 19 Nisan Çarşamba nisan ayına yönelik tüketici güven endeksi takip edilecek. En son mart ayında açıklanan veri 80,1 seviyesinde gerçekleşmişti. Aynı gün, TCMB'nin piyasa katılımcıları anketi ilan edilecek. Ankette, enflasyon, büyüme gibi majör verilerle ilgili beklentiler izlenecek. Yurt içinde Perşembe günü Arefe nedeniyle piyasalar yarım gün işleme açık olacak. Cuma günü ise Ramazan Bayramı nedeniyle piyasalar kapalı olacak. Hafta genelinde açıklanacak verilerin, fiyatlamalar üzerinde etkisi sınırlı kalabilir. 14 Mayıs günü Türkiye'de seçim yapılması bekleniyor. Seçime doğru zaman daraldıkça, siyasilerin açıklamaları gündemde olacaktır. Bu hafta içinde siyasilerin açıklamaları izlenebilir.

**Avrupa**

Avrupa piyasalarında haftanın ilk işlem gününde açıklanacak önemli bir veri akışı bulunmuyor. 18 Nisan Salı günü Almanya'da ZEW beklenti endeksi, nisan ayı verisi takip edilecek. 19 Nisan Çarşamba günü Euro Bölgesi enflasyon verisi bulunuyor. Mart ayına yönelik açıklanacak enflasyon verisi, Avrupa Merkez Bankasının(ECB) bir sonraki toplantısına dair beklentileri etkileyebilir. Geçtiğimiz yıldan bu yana, ECB enflasyonu düşürmek için para politikasında sıklaşıyor. Bu sene için yılın kalanında nasıl bir yol izleyeceği merak konusu. Bu nedenle bu haftaki enflasyon verisi önemli olacaktır. 20 Nisan Perşembe günü Euro Bölgesi nisan ayı tüketici güven endeksi açıklanacak. Hafta içerisinde, Avrupa Merkez Bankası Başkanı C. Lagarde ve yetkililerin konuşmaları takip edilecek.

**ABD**

ABD'de enflasyon haftası geride kalırken, Mayıs ayı Fed toplantısına doğru zaman daralıyor. Bu hafta içinde Fed üyelerinin konuşmaları olabilir. Piyasaya verecekleri mesajlar, fiyatlamaların seyri üzerinde belirleyici olabilir. 18 Nisan Salı günü ABD'de konut başlangıçları ve inşaat izinleri, mart ayı verileri takip edilecek. 19 Nisan Çarşamba günü Fed'in yayınladığı bej kitap raporu görülmüyor. 20 Nisan Perşembe günü her hafta açıklanan haftalık işsizlik maaşı başvuruları izlenecek. Aynı gün, mart ayına yönelik CB öncü göstergeler endeksinin açıklanması bekleniyor. 21 Nisan Cuma günü ABD'de imalat PMI verisi takip edilecek.

## KAP Haberleri

**BİM BİRLEŞİK MAĞAZALAR / BIMAS 14.04.2023 20:45:54**

Şirket Yönetim Kurulu, 1 TL nominal değerli pay için nakit brüt toplam 2 taksitte ödenecek şekilde 5,0000 TL (temettü verimi: %3,00) kar payı ödenmesine karar vermiştir. Hak kullanım tarihi: 14.06.2023 ve 20.12.2023 (NÖTR)

**MLP SAĞLIK / MPARK 14.04.2023 18:34:09**

Pay geri alım kapsamında pay başına 66,20 TL – 67,60 TL (ağırlıklı ortalama 66,92 TL) fiyat aralığından toplam 30.000 TL nominal değerli MPARK payları geri alınmıştır. Bu işlemlerle birlikte, geri alınan payların toplam nominal değeri 10.267.059 TL olup, bu payların sermayeye oranı %4,9352'ye ulaşmıştır. (SINIRLI POZİTİF)

**ALARKO HOLDİNG ALARK 14.04.2023 18:54:20**

Pay geri alım kapsamında 73,35 TL - 71,10 TL (ağırlıklı ortalama 72,09 TL) fiyat aralığından toplam 208.000 TL nominal değerli ALARK payları geri alınmıştır. Bu işlemlerle birlikte, geri alınan payların toplam nominal değeri 5.515.244 TL olup, bu payların sermayeye oranı %1,2679'a ulaşmıştır.

**TUKAŞ GIDA / TUKAS 14.04.2023 08:57:20**

Şirket çıkarılmış sermayesinin 981.540.00 TL'lik artış (%200 bedelsiz) ile 490.770.000 TL'den 1.472.310.000 TL'ye çıkartılmasına karar vermiştir.

**QUA GRANITE / QUAGR 14.04.2023 18:17:07**

Şirket, 240.000.000 TL çıkarılmış sermayesinin tamamı iç kaynaklardan karşılanmak suretiyle %1.066,6667 oranında artış ile 2.560.000.000 TL artırılarak 2.800.000.000 TL'ye çıkarılmasına karar vermiştir.

**KARSAN OTOMOTİV / KARSN 14.04.2023 08:48:10**

Şirket ile Altech Co. Ltd, Karsan E-JEST (RHD) araçlarının satışı için distribütörlük ve servis sözleşmesi imzalamıştır. Yaklaşık 25 milyon euro satış hedefiyle 2023 yılının ikinci yarısı ile 2026 yılının ikinci yarısı arasındaki üç yıllık süreyi kapsayan distribütörlük sözleşmesinin üç takvim yılı sonunda mevcut satış rakamları ile yenilenmesi planlanmaktadır. Bu anlaşma ile Karsan'ın Japonya ve Uzakdoğu pazarlarındaki ticari etkinliğinin artırılması hedeflenmektedir.

**Bugün temettü ödemesi gerçekleştirilecek şirketler:**

CLEBI (1 lot için 42,4000 TL brüt) Ref. Fiyat: 546,20 TL; temettü verimi: %7,20; ALCAR (1 lot için 8,3333 TL brüt) Ref. Fiyat: 464,07 TL; temettü verimi: %1,76

\*Kamuyu Aydınlatma Platformu'na 17.04.2023 saat 08:19'a kadar gelen haberleri kapsamaktadır.

\*Pay geri alım programı kapsamında 14.04.2023 tarihi itibarıyla gerçekleştirilen pay geri alım bildirimleri için [tıklayınız](#).

\*Şirket haberleri araştırma birimi tarafından hazırlanmaktadır.

\*SPK ve BIST kararıyla Tedbir Kapsamındaki Pay Senetlerine [buradan](#) ulaşabilirsiniz.

\*Kredili İşlemlerde Öz Kaynak Tamamlama Bildirimi ve Resen Satış Hakkında Bilgilendirmeye ulaşmak için [TIKLAYINIZ...](#)

Hisse Kodu	Son Fiyat	Beta (3 Ay)	21 Günlük H.O.	Hisse Özet	Alım Aralığı	K.V. En Güçlü Direnç	K.V. En Güçlü Destek
BIZIM	28,92	1,03	27,39	BIZIM hissesi geçen haftayı 28,92 TL seviyesinden kapatarak haftalık bazda yüzde 9,13 yükseliş yaptı. Hisse 6,2 F/K ve 3,5 PD/DD değerlerinden işlem görüyor. BIZIM hissesinin piyasa değeri 1,74 milyar TL olup son açıklanan net karı ise 278,4 milyon TL seviyesindedir.	28,7 - 29,02	29,96	28,10
KARSN	9,26	1,08	8,58	KARSN hissesi geçen haftayı 9,26 TL seviyesinden kapatarak haftalık bazda yüzde 6,68 yükseliş yaptı. Hisse 38,3 F/K ve 4,6 PD/DD değerlerinden işlem görüyor. KARSN hissesinin piyasa değeri 8,33 milyar TL olup son açıklanan net karı ise 32,7 milyon TL seviyesindedir.	9,19 - 9,3	9,58	9,00
SOKM	31,76	0,94	29,37	SOKM hissesi geçen haftayı 31,76 TL seviyesinden kapatarak haftalık bazda yüzde 11,52 yükseliş yaptı. Hisse 7,9 F/K ve 6,6 PD/DD değerlerinden işlem görüyor. SOKM hissesinin piyasa değeri 18,84 milyar TL olup son açıklanan net karı ise 2379,8 milyon TL seviyesindedir.	31,58 - 31,84	32,84	30,82
PARSN	56,10	1,07	52,41	PARSN hissesi geçen haftayı 56,1 TL seviyesinden kapatarak haftalık bazda yüzde 8,09 yükseliş yaptı. Hisse 5,9 F/K ve 1,2 PD/DD değerlerinden işlem görüyor. PARSN hissesinin piyasa değeri 4,33 milyar TL olup son açıklanan net karı ise 810,1 milyon TL seviyesindedir.	55,8 - 56,3	58,15	54,35



## Haftalık Piyasa Takvimi 17 - 21 Nisan

Tarih	Saat	Ülke	Veri	Önem	Dönem	Beklenti	Önceki
17 Nisan Pazartesi	10:00	Türkiye	Konut Satışları	■	Mart		80 Bin
	11:00	Türkiye	Bütçe Dengesi	■	Mart		-170,56 mlr \$
	15:30	ABD	New York Fed İmalat Endeksi	■	Nisan	-18,00	-24,60
18 Nisan Salı	05:00	Çin	GSYİH (Çeyreklik/Yıllık)	■	1.Çeyrek	2,20%/4,00%	3,90%/2,90%
	05:00	Çin	Sanayi Üretim Endeksi (Yıllık)	■	Mart	2,60%	2,40%
	05:00	Çin	Perakende Satışlar (Yıllık)	■	Mart	3,50%	3,50%
	05:00	Çin	İşsizlik Oranı	■	Mart		5,60%
	09:00	İngiltere	İşsizlik Oranı	■	Şubat	3,70%	3,70%
	12:00	Euro B.	Dış Ticaret Dengesi	■	Şubat		-30,6 mlr €
	12:00	Euro B.	ZEW Ekonomik Güven Endeksi	■	Nisan		10,00
	12:00	Almanya	ZEW Ekonomik Güven Endeksi	■	Nisan	15,10	13,00
	14:30	Türkiye	Konut Fiyat Endeksi (Aylık/Yıllık)	■	Şubat		6,88%/153,05%
	15:30	ABD	İnşaat İzinleri (Aylık)	■	Mart	1,450M	1,550M
15:30	ABD	Konut Başlangıçları (Aylık)	■	Mart	1,400M	1,450M	
19 Nisan Çarşamba	07:30	Japonya	Sanayi Üretim Endeksi (Aylık)	■	Şubat		4,50%
	07:30	Japonya	Kapasite Kullanım Oranı (Aylık)	■	Şubat		-5,50%
	09:00	İngiltere	TÜFE (Aylık/Yıllık)	■	Mart	0,50%/9,80	1,10%/10,40%
	09:00	İngiltere	ÜFE (Aylık/Yıllık)	■	Mart	0,00	-0,30%/12,10%
	10:00	Türkiye	Tüketici Güven Endeksi	■	Nisan		80,10
	10:00	Türkiye	TCMB Piyasa Katılımcıları Anketi	■	Nisan		
	11:00	Euro B.	Cari İşlemler Dengesi	■	Şubat		17,0 mlr €
	12:00	Euro B.	TÜFE (Aylık/Yıllık)	■	Mart	0,90%/6,90%	0,80%/6,90%
	17:30	ABD	Ham Petrol Stokları	■	Haftalık		0,597M
	21:00	ABD	Bej Kitap	■	Nisan		
20 Nisan Perşembe	02:50	Japonya	Dış Ticaret Dengesi	■	Mart		-898,1 mlr ¥
	09:00	Almanya	ÜFE (Aylık/Yıllık)	■	Mart	-0,40%/9,90%	-0,30%/15,80%
	14:30	Euro B.	ECB Toplantı Tutanakları	■	Mart		
	15:30	ABD	Philadelphia Fed İmalat Endeksi	■	Nisan	-20,00	-23,20
	15:30	ABD	Haftalık İşsizlik Maaşı Başvuruları	■	Nisan		239 Bin
	17:00	ABD	İkinci El Konut Satışları (Aylık)	■	Mart	4,50M	4,58M
	17:00	ABD	CB Öncü Göstergeler Endeksi	■	Mart	-0,80%	-0,30%
	17:00	Euro B.	Tüketici Güven Endeksi	■	Nisan	-18,50	-19,20
Yarım Gün	Türkiye	Tatil Nedeniyle Piyasalar Yarım Gün İşlem görecektir	■	Nisan			
21 Nisan Cuma	02:01	İngiltere	GFK Tüketici Güven Endeksi	■	Nisan	-35,00	-36,00
	02:30	Japonya	TÜFE (Yıllık)	■	Mart		3,30%
	03:30	Japonya	İmalat PMI	■	Nisan		49,20
	09:00	İngiltere	Perakende Satışlar (Aylık/Yıllık)	■	Mart	-0,50%/-3,10%	1,20%/-3,50%
	10:30	Almanya	Öncü İmalat/Hizmetler PMI	■	Nisan	45,60/53,40	44,70/53,70
	11:00	Euro B.	Öncü İmalat/Hizmetler PMI	■	Nisan	48,00/54,50	47,30/55,00
	11:30	İngiltere	Öncü İmalat/Hizmetler PMI	■	Nisan		47,90/52,90
	16:45	ABD	Öncü İmalat/Hizmetler PMI	■	Nisan	49,00/51,50	49,20/52,60
Tüm Gün	Türkiye	Tatil Nedeniyle Piyasalar Kapalı Olacak	■	Nisan			

Takvim açıklanacak tüm verileri **kapsamamaktadır**. Tahminler Bloomberg, Tradingeconomics.com, Investing.com, Econoday.com kaynaklarından alınmıştır.

## BIST-100 Endeksinde Geçen Hafta En Çok Yükselen ve Düşen İlk 10 Hisse

YÜKSELENLER					DÜŞENLER						
Yükselenler	Son Değişim Değer	%	Önceki Hafta Ort. Günlük İşlem Hacmi	Geçen Hafta Ort. Günlük İşlem Hacmi	İşlem Hacmi Haftalık Ort. Değişim %	Düşenler	Son Değişim Değer	%	Önceki Hafta Ort. Günlük İşlem Hacmi	Geçen Hafta Ort. Günlük İşlem Hacmi	İşlem Hacmi Haftalık Ort. Değişim %
GESAN	85.90	15.53	890,261,390	2,267,011,237	154.6	KZBGY	19.99	-13.09	167,872,929	190,427,343	13.4
ZOREN	5.01	12.84	131,700,253	622,582,668	372.7	TTRAK	532.00	-4.32	121,684,800	92,874,466	-23.7
VESBE	11.51	12.29	71,057,158	144,713,911	103.7	GLYHO	7.72	-3.26	80,285,765	120,851,645	50.5
KONYA	3,006.00	12.17	73,319,782	150,955,725	105.9	ALKIM	31.26	-3.19	100,148,704	41,151,960	-58.9
ISGYO	10.24	12.04	115,096,150	208,869,569	81.5	GENIL	47.60	-1.69	53,104,604	64,044,802	20.6
SOKM	31.76	11.52	120,630,047	189,732,269	57.3	AYDEM	15.04	-1.64	64,091,636	73,122,016	14.1
KOZAA	45.04	10.23	480,144,495	1,293,161,384	169.3	CCOLA	222.20	-1.59	119,190,561	108,234,851	-9.2
BRYAT	877.10	9.77	46,654,210	132,844,797	184.7	TUKAS	15.22	-1.55	79,281,245	86,739,701	9.4
KLRHO	30.26	8.54	67,508,725	63,714,751	-5.6	YYLGD	29.18	-1.42	67,861,750	54,315,918	-20.0
TCELL	36.70	8.26	901,289,883	861,425,958	-4.4	EUREN	11.22	-1.41	376,554,981	193,682,208	-48.6

## BIST-100 Endeksinde Geçen Hafta İşlem Hacmi Artan ilk 15 Hisse

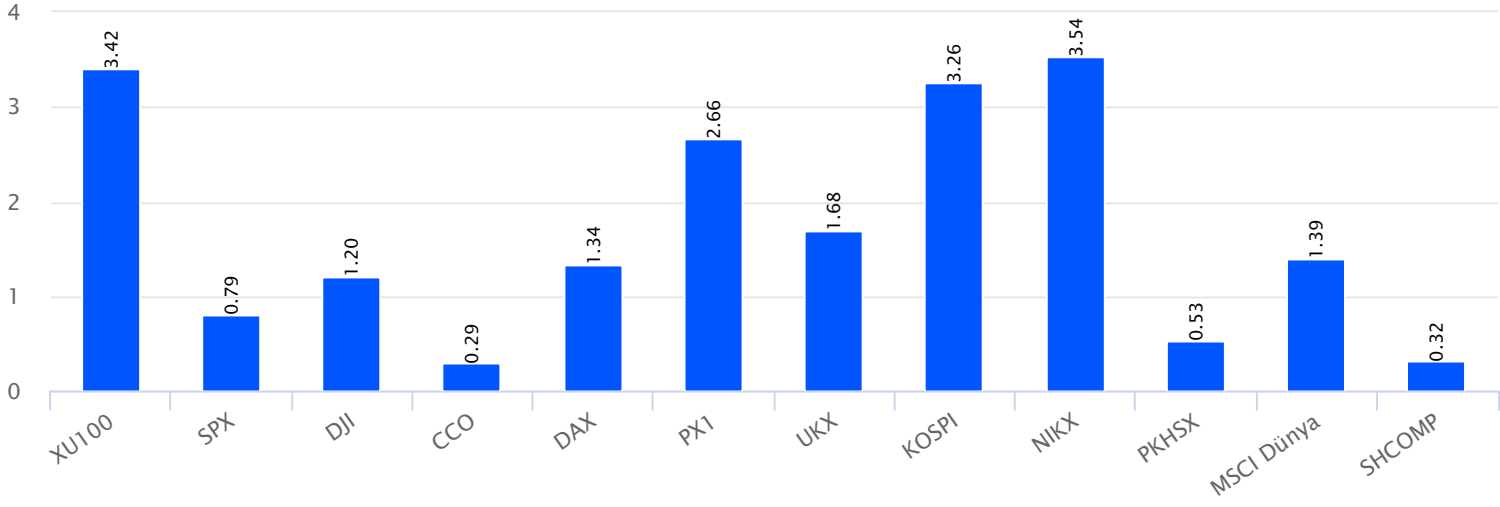
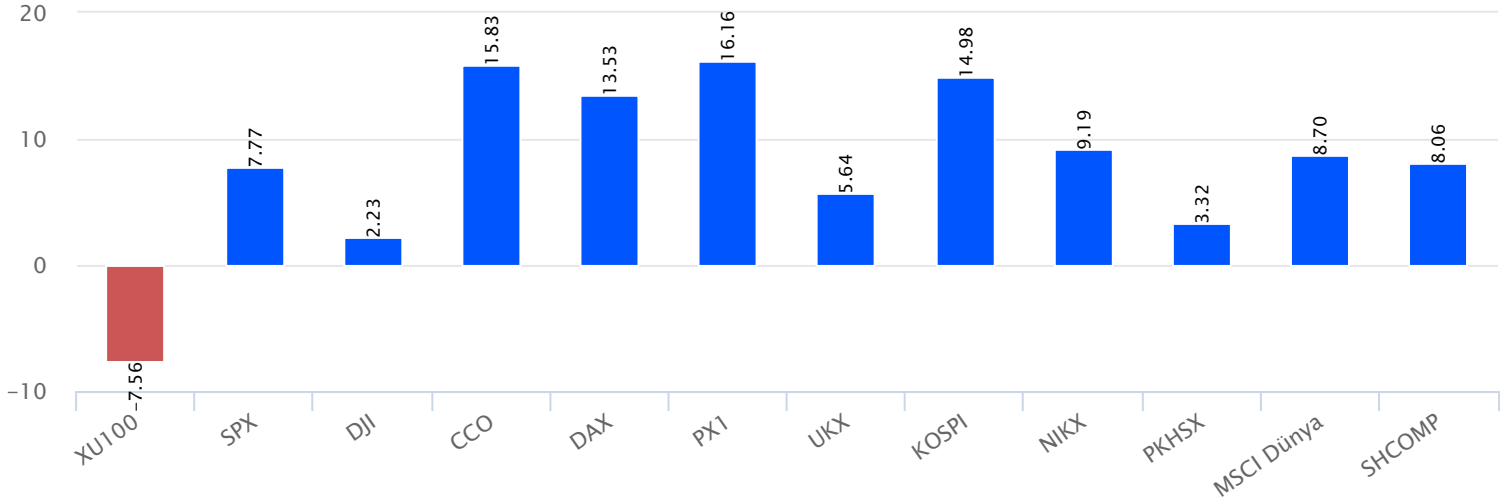
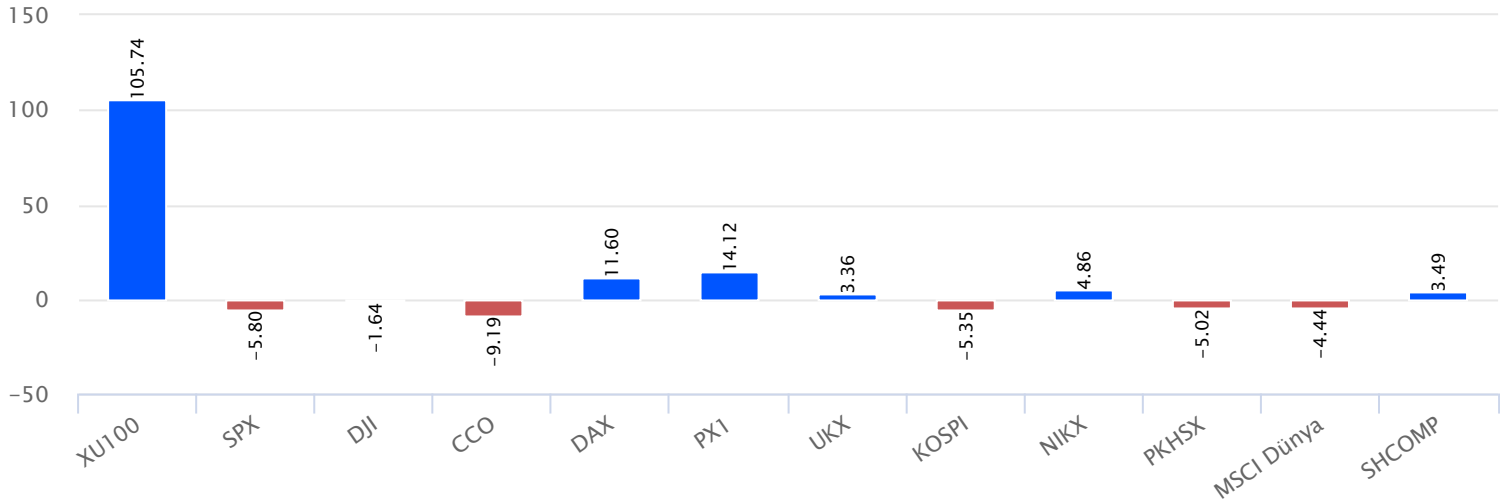
Hisse	Haftalık Bazda Hacim Değişimi (%)	Haftalık İşlem Hacmi	Haftalık Kapanış	F/K PD/DD	21 Günlük Ort.	50 Günlük Ort.	100 Günlük Ort.	200 Günlük Ort.	500 Günlük Ort.		
ZOREN	372.73	91,363,503.91	12.84	5.01	112.47	0.71	4.67	4.88	5.88	4.72	2.95
BIOEN	222.80	35,370,520.73	-1.01	16.58	26.68	11.81	17.45	16.68	17.32	14.22	
BRYAT	184.74	28,686,310.40	9.77	877.10	20.06	2.33	814.00	833.88	950.38	749.27	511.70
KOZAA	169.33	904,974,672.70	10.23	45.04	11.03	2.73	39.38	42.82	47.26	38.29	27.42
GESAN	154.65	1,807,538,632.45	15.53	85.90	61.54	18.36	71.02	64.71	62.83	43.61	
GSDHO	107.32	81,900,219.21	2.63	3.12	2.29	0.68	3.05	3.07	3.37	2.76	1.82
KARSN	107.09	347,188,081.24	6.68	9.26	38.34	4.56	8.58	8.69	10.47	9.38	6.33
KONYA	105.89	53,771,582.90	12.17	3,006.00	93.58	27.94	3,009.52	3,202.03	3,183.76	2,353.47	1,489.79
VESBE	103.66	78,853,137.79	12.29	11.51	12.93	2.91	10.65	11.75	12.46	10.84	8.33
HEKTS	102.78	370,091,188.22	7.90	28.40	89.56	20.64	28.44	31.30	34.34	26.83	13.61
OYAKC	84.49	613,942,156.24	0.24	33.58	8.65	5.29	35.52	36.58	28.70	21.64	13.57
SMRTG	82.24	500,951,221.20	0.73	76.10	93.88	29.72	78.48	77.26	85.99	62.23	
ISGYO	81.47	122,873,146.34	12.04	10.24	1.17	0.71	9.60	10.20	10.29	11.67	7.67
TURSG	81.09	26,990,811.34	-1.35	10.22	12.61	1.85	10.01	10.00	11.07	8.85	6.38
IPEKE	79.45	162,710,051.12	3.33	29.18	9.06	2.56	27.47	29.34	32.67	26.69	19.53

\*Haftalık Bazda Hacim Değişimi altında son hafta gerçekleşen toplam işlem hacminin bir önceki haftanın toplam işlem hacmine göre değişimini vermektedir.

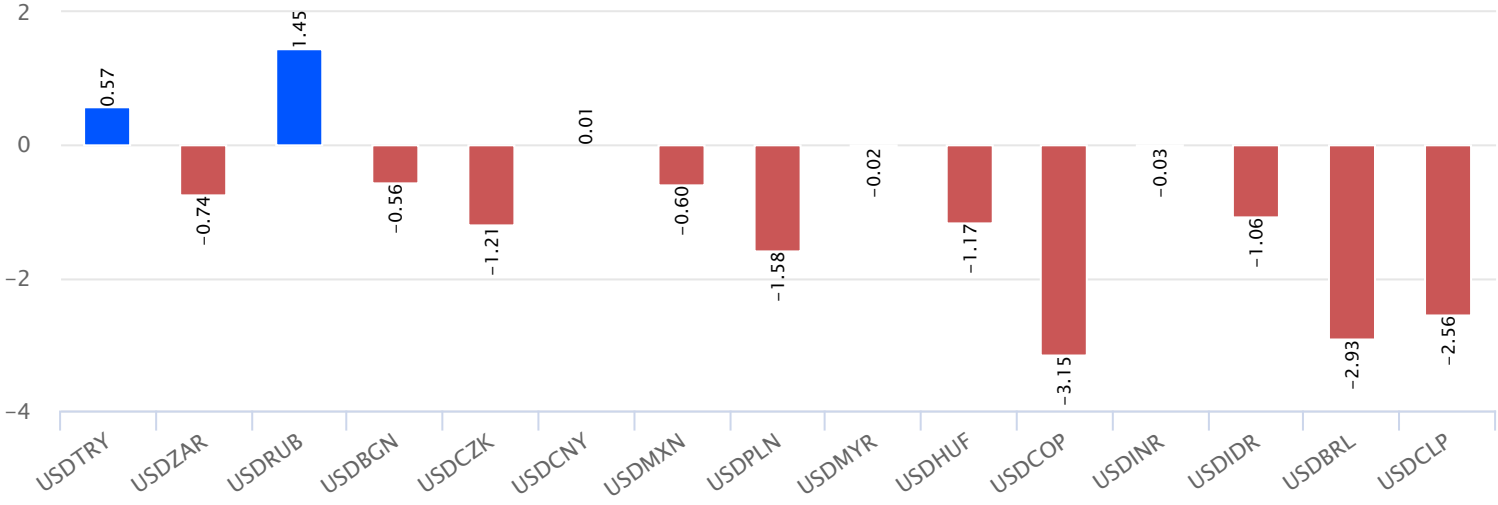
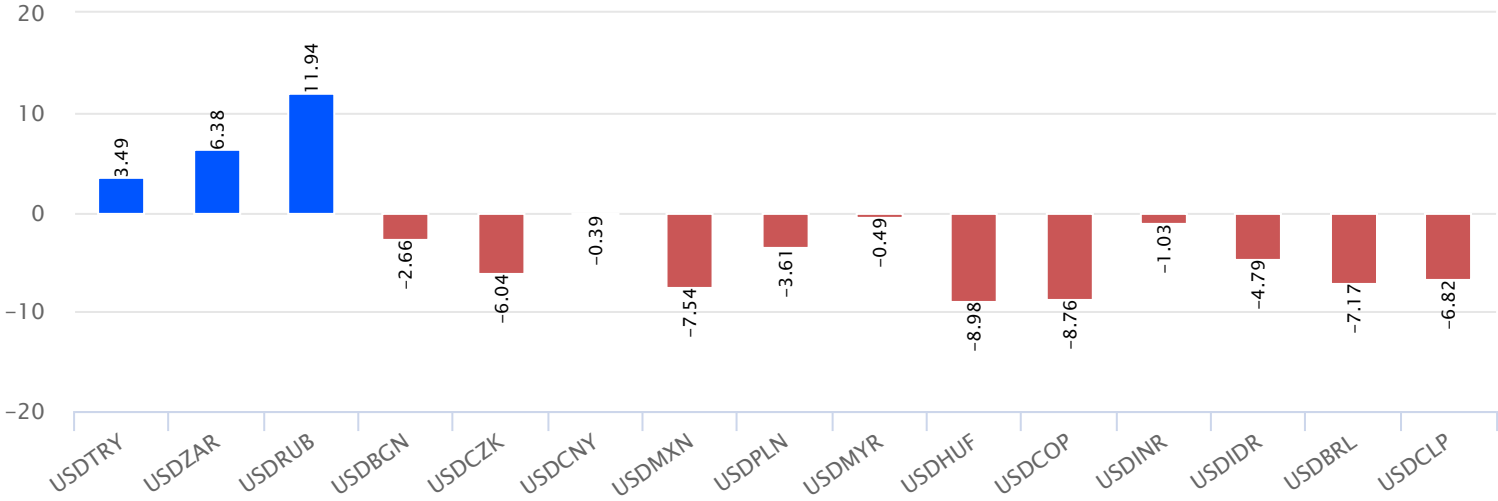
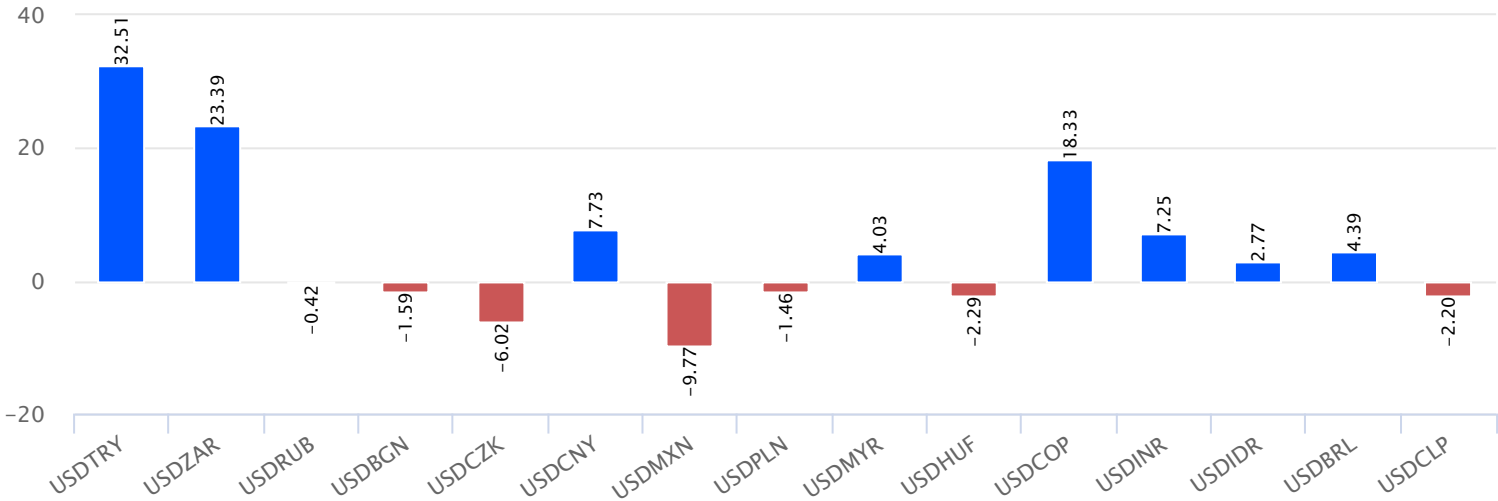
## BIST-100 Endeksinde Geçen Hafta İşlem Hacmi Düşen ilk 15 Hisse

Hisse	Haftalık Bazda Hacim Değişimi (%)	Haftalık İşlem Hacmi	Haftalık Kapanış	F/K Pd/DD	21 Günlük Ort.	50 Günlük Ort.	100 Günlük Ort.	200 Günlük Ort.	500 Günlük Ort.		
ALKIM	-58.91	47,010,800.06	-3.19	31.26	8.19	4.26	31.29	30.63	33.95	31.39	22.93
EUREN	-48.56	341,475,055.57	-1.41	11.22	19.94	4.49	11.13	10.66	12.20	10.31	
TUPRS	-48.06	1,410,899,225.65	-0.33	76.50	3.59	2.21	77.40	78.90	72.98	58.06	35.92
KCAER	-34.43	94,761,902.25	0.06	16.30	14.27	3.27	16.46	17.21	19.01		
DOAS	-33.61	183,792,223.00	-1.19	124.10	3.49	2.34	121.53	133.75	142.95	117.27	68.83
BASGZ	-27.26	69,578,963.41	2.24	14.12	25.86	5.32	13.76	14.97	17.60	16.77	
TTRAK	-23.68	157,167,768.60	-4.32	532.00	9.56	7.80	522.41	529.05	519.34	392.61	263.31
CEMST	-22.68	58,710,341.94	-0.50	47.34	5.01	2.53	47.03	48.92	53.19	44.02	28.07
ENJSA	-20.26	491,043,725.30	-1.35	29.10	2.37	1.59	27.84	28.63	29.04	22.69	15.65
SKBNK	-20.01	245,957,464.01	1.50	2.47	3.06	0.98	2.36	2.41	2.59	2.48	1.63
YYLGD	-19.96	81,250,917.78	-1.42	29.18	13.87	5.13	30.91	31.91	34.44	28.36	
KERVT	-15.21	46,585,459.22	0.58	10.42	5.26	2.05	10.63	11.67	13.29	10.87	7.08
ENKAI	-14.58	580,728,989.76	2.82	30.80	94.22	1.53	29.63	29.75	28.98	23.78	16.32
TKFEN	-13.38	349,328,075.02	1.07	34.80	3.71	1.23	33.59	34.96	39.14	33.79	23.79
TOASO	-11.44	963,560,494.50	5.56	212.60	12.42	9.40	194.52	177.74	161.44	123.46	82.16

\*Haftalık Bazda Hacim Değişimi altında son hafta gerçekleşen toplam işlem hacminin bir önceki haftanın toplam işlem hacmine göre değişimini vermektedir.

Dünya Borsaları Haftalık Değişim %Dünya Borsaları Yılbaşına Göre Değişim %Dünya Borsaları 52 Haftalık Fark %



Para Birimleri Haftalık Değişim %Para Birimleri Yılbaşına Göre Değişim %Para Birimleri 52 Haftalık Değişim %

**Gedik Yatırım Menkul Değerler A.Ş. - Yatırım Danışmanlığı Birimi****E-Posta** : gyd@gedik.com**Adres** : Altayçeşme Mahallesi, Çamlı Sokak, No: 21, Kat: 10-11,12, 34843 Maltepe/İstanbul**Tel** :(0216) 453 0053**Yatırım Danışmanlığı Birimi**

Mesut KURT	Müdür	mkurt@gedik.com
Onurcan BAL	Müdür Yardımcısı	obal@gedik.com
Eda KARADAĞ	Müdür Yardımcısı	eda.karadag@gedik.com
Betül ASILKAN	Yatırım Danışmanı	betul.asilkan@gedik.com
Yılmaz ALTUN	Yatırım Danışmanı	yilmaz.altun@gedik.com
Elif KAYA	Uzman	ekaya@gedik.com

**YASAL UYARI**

Burada yer alan bilgiler Gedik Yatırım tarafından bilgilendirme amacıyla hazırlanmıştır. Yatırım sinyal, bilgi, yorum ve tavsiyeleri yatırım danışmanlığı kapsamında değildir. Yatırım danışmanlığı hizmeti; aracı kurumlar, portföy yönetim şirketleri, mevduat kabul etmeyen bankalar ile müşteri arasında imzalanacak yatırım danışmanlığı sözleşmesi çerçevesinde sunulmaktadır. Burada yer alan sinyal, yorum ve tavsiyeler, herhangi bir yatırım aracının alım satım önerisi ya da getiri vaadi olarak yorumlanmamalıdır. Bu görüşler mali durumunuz ile risk ve getiri tercihlerinize uygun olmayabilir ve sadece burada yer alan bilgilere ve sinyallere dayanarak yatırım kararı verilmesi beklentilerinize uygun sonuçlar doğurmayabilir. Burada yer alan sinyaller, fiyatlar, veriler ve bilgilerin tam ve doğru olduğu garanti edilemez; içerik, haber verilmeksizin değiştirilebilir. Tüm sinyal ve veriler, Gedik Yatırım tarafından güvenilir olduğuna inanılan kaynaklardan alınmıştır. Bu sinyal ve kaynakların kullanılması nedeni ile ortaya çıkabilecek hatalardan ve zararlardan Gedik Yatırım sorumlu değildir.

**Genel Müdürlük**

Altayçeşme Mah. Çamlı Sok. Ofis Park Maltepe No:21/4 Kat:10-11-12 Maltepe/İstanbul/Türkiye Tel: (0216) 453 00 00 (pbx) Faks: (0216) 377 11 36

**Alanya**

Şekerhane Mah. 1100 Sok. No: 9 / 206 Alanya / ANTALYA Tel: (0242) 519 23 17 (pbx) Faks: (0242) 513 93 81

**Adana-Seyhan**

Çınarlı Mah. Ziyapaşa Bulvarı No: 78 Güneş Ziyapaşa İş Merkezi Kat :5 No :504 Seyhan/ADANA Tel: (0322) 355 03 50 (pbx) Faks: (0322) 290 35 18

**Ankara - Çankaya**

Simon Bolivar Cad. No: 8/6 Çankaya/ANKARA Tel: (0312) 438 27 00 (pbx) Faks: (0312) 438 27 47

**Ankara - Kızılay**

Mustafa Kemal Mah. 2157 Sk. Dış Kapı No : 2 İç Kapı No : 11 Çankaya/ ANKARA Tel: (0312) 232 09 49 (pbx) Faks: (0312) 232 09 49

**Antalya**

Tahıl Pazarı Mah.404 Sok. Hafız Ahmet Bedestenli No: 5/29-30 ANTALYA Tel: (0242) 248 35 20 (pbx) Faks: (0242) 244 29 10

**Aydın**

Hasanefendi-Ramazan Paşa Mah. İstiklal Cad. Dış Kapı No : 23 İç Kapı No : 1 Efeler/AYDIN Tel: (0256) 999 17 87 (pbx) Faks:

**Aydın - Kuşadası**

Türkmen mah. Atatürk Bulvarı Belvü Sitesi C Blok Kat 2 Daire 3 Kuşadası /AYDIN Tel: (0256) 618 44 77 (pbx) Faks: (0256) 618 44 91

**Aydın - Nazilli**

Altıntaş Mah. İstasyon Bulvarı No:19 Kat:4 Daire:12 Nazilli / AYDIN Tel: (0256) 314 15 98 (pbx) Faks: (0256) 315 88 52

**Bağdat Caddesi Private**

Caddebostan Mah. Kantarcı Rıza Sk. Dış Kapı No:1 K:4 İç Kapı No:8 Kadıköy / İSTANBUL Tel: (0216) 453 01 93 (pbx) Faks: (0216) 411 23 54

**Balıkesir**

Eski Kuyumcular Mah. Anafartalar Cad. Acarlar İş Merkezi Dış Kapı No : 23 İç Kapı No : 1 Karesi - BALIKESİR Tel: (0266) 999 12 40 (pbx) Faks:

**Bandırma**

Dere Mah. Ordu Cad. Kapı No:3 İç Kapı No:2 Bandırma/ BALIKESİR Tel: (0226) 999 10 75 (pbx) Faks:

**Bodrum**

Çırkan Mah. Atatürk Bul. No: 16 C - İç Kapı Muğla/ BODRUM Tel: (0252) 316 32 70 (pbx) Faks: (0252) 316 92 70

**Bursa**

Fethiye Mah. Sanayi Cad., Corner Plus İş Merkezi No:263 Kat:2 D:22/26 Nilüfer/BURSA Tel: (0224) 220 51 50 (pbx) Faks: (0224) 220 50 99

**Bursa - Nilüfer**

Oduluk Mah. Liman Cad. No:7 Nilüfer / BURSA Tel: (0224) 275 35 50 (pbx) Faks: (0224) 451 79 66

**Çanakkale**

Kemalpaşa Mah. Şair Ece Ayhan Meydanı Dış Kapı No: 22 Kat: 2 İç Kapı No:2 Merkez / ÇANAKKALE Tel: (0286) 999 17 02 (pbx) Faks:

**Çorlu**

Zafer Mah. Cumhuriyet Bulvarı Dış Kapı No:9T1 İç Kapı No:114 Çorlu TEKİRDAĞ Tel: (0282) 888 96 20 (pbx) Faks:

**Çorum - Merkez**

Yavruturna Mah. 1. Maliye Sok. No: 1 Kat: 4 D: 22 Çorum Tel: (0364) 211 11 45 (pbx) Faks: (0364) 201 05 63

**Denizli - Merkez**

Saraylar Mah. İkinci Ticari Yol Sok. No: 32 Kat: 4 DENİZLİ Tel: (0258) 263 80 15 (pbx) Faks: (0258) 241 91 01

**Edirne - Merkez**

Sabuni Mah. Banka Aralığı Sok. Kardeşler İş Merkezi No:10/19 Merkez/EDİRNE Tel: (0284) 212 25 30 (pbx) Faks: (0284) 213 37 78

**Elazığ - Merkez**

Yeni Mah. Gazi Cd. No: 28/3 ELAZIĞ Tel: (0424) 233 28 01 (pbx) Faks: (0424) 233 27 35

**Eskişehir - Merkez**

Akarbaşı Mah. Atatürk Bulvarı No : 77 A Odunpazarı / ESKİŞEHİR Tel: (0222) 230 09 08 (pbx) Faks: (0222) 220 37 02

**Etiler Private**

Etiler Mah. Yıldız Çiçeği Sok. No:11 Beşiktaş/İstanbul Tel: (0212) 999 50 11 (pbx) Faks:

**Gaziantep**

İncilli Pınar Mah. Nail Bilen Cad. Uğur Plaza Sitesi Uğur Plaza Blok No: 5 İç Kapı No: 35 Şehitkamil / Gaziantep Tel: (0342) 909 01 54 (pbx) Faks:

**İstanbul - Ataşehir**

Barbaros Mah. İhlamur Bulvarı Sarkaç Sok. Ağaoglu My Prestige No:1 D: 12-13 Ataşehir/ İSTANBUL Tel: (0216) 560 37 00 (pbx) Faks: (0216) 688 67 86

**İstanbul - Bakırköy**

Cevizlik Mah. Muhasebeci Sok. Neşe Han No: 1 Kat:3 Bakırköy/İSTANBUL Tel: (0212) 660 85 25 (pbx) Faks: (0212) 570 03 03

**İstanbul - Kapalıçarşı**

Kürkçüler Sk. No: 25 Eminönü/Kapalıçarşı/İSTANBUL Tel: (0212) 513 40 01 (pbx) Faks: (0212) 527 16 86

**İstanbul - Maltepe**

Bağlarbaşı Mah. Bağdat Caddesi. Gedik İş Merkezi A Blok No: 414 Kat: 2 Daire: 22 İSTANBUL Tel: (0216) 399 00 42 (pbx) Faks: (0216) 399 18 17

**İstanbul - Tophane**

Necatibey Cad. Alipaşa Degirmen Sok. No: 24 34425 Tophane/Karaköy/ İSTANBUL Tel: (0212) 251 60 06 (pbx) Faks: (0212) 293 49 03

**İstanbul - Ümraniye**

İnkılap Mah. Küçüksu Cad. Çeşminaz Sok. NO:2/7 Kat:3 Ümraniye Tel: (0216) 461 33 90 (pbx) Faks: (0216) 328 10 32

**İzmir - Alsancak**

Cumhuriyet Bulvarı Arpacıoğlu Apt. No:139 Kat:3 Alsancak İZMİR Tel: (0232) 465 10 20 (pbx) Faks: (0232) 464 66 22

**Karabük - Merkez**

Bayır Mah. Menderes Cad. Çebioğlu Twin Towers B Blok Dış Kapı No :2 İç Kapı No : 107 Merkez / Karabük Tel: (0370) 502 15 90 (pbx) Faks: (0370) 502 15 93

**Kayseri**

Hunat Mah. Postalar Geçidi Sok. No:1 / 206 Tel: (0352) 221 36 29 (pbx) Faks: (0352) 221 48 27

**Kocaeli - Gebze**

Hacı Halil Mah. Hükümet Cad. No: 95 Gebze/KOCAELİ Tel: (0262) 642 34 00 (pbx) Faks: (0262) 641 82 01

**Kocaeli - İzmit Şubesi**

Körfez Mahallesi Ankara Karayolu Cad. Dış Kapı No : 123/ 2 İç Kapı No : 9 İzmit / Kocaeli Tel: (0262) 999 18 14 (pbx) Faks: (0216) 377 11 36

**Konya - Selçuklu**

Beyazıt Mahallesi, Hüsnü Aşk Sok. Bezirci İş Merkezi Kat:4 D:403 Selçuklu / KONYA Tel: (0332) 238 59 60 (pbx) Faks: (0332) 238 59 75

**Malatya - Battalgazi**

Büyük Hüseyin Bey Mah. Atatürk Cad. Anadolu İş Merkezi K: 3 No: 23 D: 9-10-11 Battalgazi / MALATYA Tel: (0422) 325 62 67 (pbx) Faks: (0422) 322 23 72

**Manisa - Merkez**

Anafartalar Mah. Mustafa Kemal Paşa Cad. Kamil Menteş Apt. No: 34/1 MANİSA Tel: (0236) 239 42 98 (pbx) Faks: (0236) 239 43 02

**Mersin - Akdeniz**

Mahmudiye Mah. Atatürk Cad. Adil Kanun İş Hanı Kat: 2 Akdeniz / MERSİN Tel: (0324) 238 18 18 (pbx) Faks: (0324) 231 22 52

**Muğla - Fethiye**

Babataş Mah. 774. Sok. No.2 Fethiye / Muğla Tel: (0252) 612 07 60 (pbx) Faks: (0252) 612 36 46

**Sakarya - Adapazarı**

Tiğçılar Mah. Yenicami Sok. Dış Kapı No:5 İç Kapı No: 201 Adapazarı- Sakarya Tel: (0264) 279 83 89 (pbx) Faks: (0264) 281 03 88

**Samsun - İlkadım**

Kale Mah. Kaptanağa Sok. No: 18/41 Mecit Turan İş Merkezi İlkadım- Samsun Tel: (0362) 431 63 43 (pbx) Faks: (0362) 431 33 89

**Trabzon - Ortahisar**

Kemer kaya Mah. K.Maraş Cad. Ticaret Mektep Sk. Ustaömeroğlu İş Merkezi No: 9/9 Ortahisar/TRABZON Tel: (0462) 326 09 97 (pbx) Faks: (0462) 326 38 67

**Uşak - Merkez**

İsmetpaşa Cad. No: 63 K: 2 Mavi Plaza UŞAK Tel: (0276) 227 27 44 (pbx) Faks: (0276) 227 27 37

**Zonguldak - Ereğli**

Müftü Mahallesi Süheyla Erel Sokak. No:2/1 Ay City İş Merkezi 7. Kat Ofis No:85 Karadeniz Ereğli / ZONGULDAK Tel: (0372) 329 10 00 (pbx) Faks: (0372) 316 66 30