

Piyasa Gündemi

ABD

ABD borsaları geride bıraktığımız hafta Paskalya tatili öncesi karışık bir görünüm sergiledi. S&P 500 endeksi, Eli Lilly'nin kilo verme hapının Ozempic'in diyabet denemesindeki performansı ile eşleşmesinin ardından %14,3 yükselmesi ve Apple'ın 1,4%'lük getirisi sayesinde %0,1 yükseldi. Dow endeksi ise, UnitedHealth hisselerindeki zayıf görünüm nedeniyle %22,4'lük düşüş göstermesi sebebiyle 527 puan düştü. Netflix, yaklaşan bilanço raporunun öncesinde %1,2 yükselmesine rağmen Nasdaq 100 ise yatay bir kapanış sergiledi. Piyasalar, Başkan Trump'ın Japonya ile ticaret görüşmelerinde büyük ilerleme olduğu yorumlarını ve Çin ile bir anlaşma için çabalamasını sindirirken karışık bir duygu durumuna işaret etti. Tarifeler ve Trump'ın faiz indirimi çağrıları da dahil olmak üzere Fed Powell'a yönelik yenilenen eleştirileri konusundaki gerginlikler piyasalardaki belirsizliği canlı tuttu. Hafta boyunca Dow ve Nasdaq %2 düşerken, S&P 500 %1 oranında değer kaybetti.

Bu hafta, ABD'nin ticaret anlaşmaları yapma taahhütlerine karşı tırmanma tehditleri arasında gümrük vergilerinin gidişatına ilişkin belirsizlik, tüm varlık sınıflarında oynaklığı artırmaya devam edecek. Trump'ın Fed Başkanı Powell'a yönelik eleştirilerinin para politikasının bağımsız kalacağı yönündeki endişeleri artırması ABD endeks vadeli işlemlerinin tatil dönüşü haftaya negatif başlamasına neden oldu. Dolar endeksi Mart 2022'den bu yana en düşük seviyelerini test etti. Euro ve Frank dolar karşısında son üç yılın en yüksek seviyelerine yükseldi. Öte yandan yatırımcılar ayrıca küresel bilanço raporlarını yakından takip ediyor. Alphabet, Tesla, Boeing, Intel, IBM, Merck ve P&G bilançolarını sunmaya hazırlanırken, Avrupa'da ise SAP, BNP Paribas, AON ve Sanofi sonuçları bekleniyor. Ekonomi verisi cephesinde, ABD, Euro Bölgesi, Japonya, Hindistan ve Avustralya için PMI okumaları gümrük vergisi tehditlerinin ilk etkisini ortaya çıkaracak. ABD'de dayanıklı mal siparişleri ve mevcut konut satışları da izlenecek Para politikası cephesinde ise, PBoC Çin'de kredi faiz oranlarını sabit tutmaya hazırlanıyor.

Euro Bölgesi

Avrupa borsaları, ECB'nin beklenen faiz indirimini yapmasının ardından Paskalya tatili öncesi Perşembe günü önceki kayıplarını azaltmayı başarsa da Stoxx 50 %0,2, Stoxx 600 %0,1 düştü. Siemens Energy, 2025 görünümünü yükselttikten sonra %10 yükseldi, Hermès ise beklenenden biraz daha zayıf satışlar kaydettikten sonra %3,2 düştü. ECB, küresel ticaret gerginlikleri ortasında düşük enflasyon ve Euro Bölgesi büyümesine yönelik devam eden riskleri gerekçe göstererek bu yıl üçüncü kez faiz oranlarını 25 baz puan düşürdü. Ticaret cephesinde, Başkan Trump'ın Japonya ile görüşmelerde büyük ilerleme kaydedildiğini söylemesinin ardından duygu durumu hafifçe iyileşti ve daha geniş kapsamlı anlaşmalar için umutlar arttı. Avrupa piyasaları bugün tatil nedeniyle kapalı olacak.

Türkiye

Geçen hafta kurda düşük volatilitede hafif yükseliş eğilimleri kaydedilirken, TCMB, politika faizini 350 baz puan artışla yüzde 46'ya yükselterek sıkı para politikasının devamı iletişimi kurmaya devam etti. ABD tarafında ticaret savaşları takip edilmekte olup, dolar endeksinde hafta boyunca değer kayıpları izlendi. Yeni haftaya baktığımızda bugün yurt içerisinde ve ABD'de veri akışı sakin. Hafta genelinde ise yurt içerisinde S&P, Türkiye için kredi notu değerlendirme raporu ön plana çıkacak olup, tüketici güven endeksi ve TCMB PPK Toplantı Özeti açıklanacak.

Bugün Açıklanacak Önemli Veriler

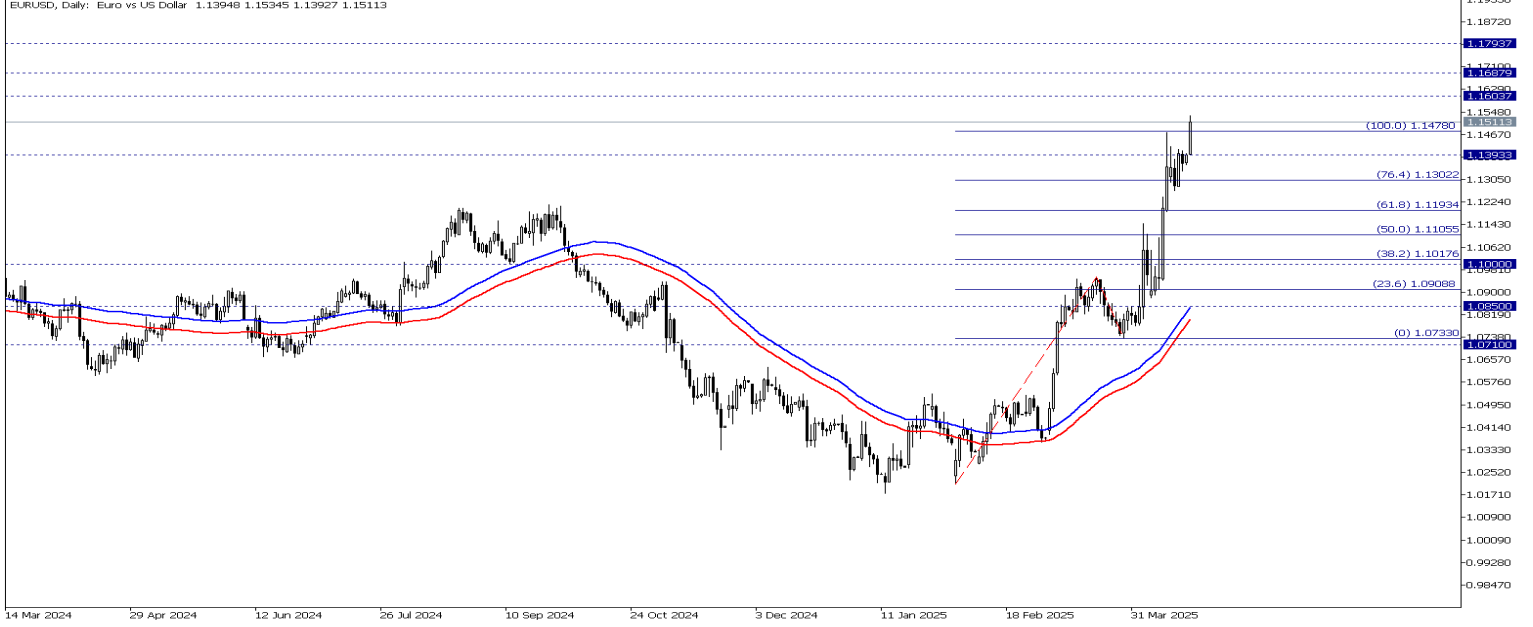
Saat	Ülke	Açıklanacak Veriler	Beklenti	Önceki
17:00	ABD	CB Öncü Göstergeler Endeksi	-0,50%	-0,30%
Tüm Gün	Almanya	Tatil Nedeniyle Piyasalar Kapalı Olacak		
Tüm Gün	İngiltere	Tatil Nedeniyle Piyasalar Kapalı Olacak		

EUR/USD

EURUSD paritesinde kısa vadede teknik olarak 1,1478 seviyesini takip ediyoruz. Zayıflayan dolar endeksi ile güçlü bir yükseliş sergileyen paritedeki olası düzeltmelerde 1,1390 – 1,13020 seviyeleri destek olarak takip edilebilir. Gün içi teknik seviyeler olarak;

Destekler: 1,1478 – 1,1390 – 1,1302

Dirençler: 1,1603 – 1,1687 – 1,1793

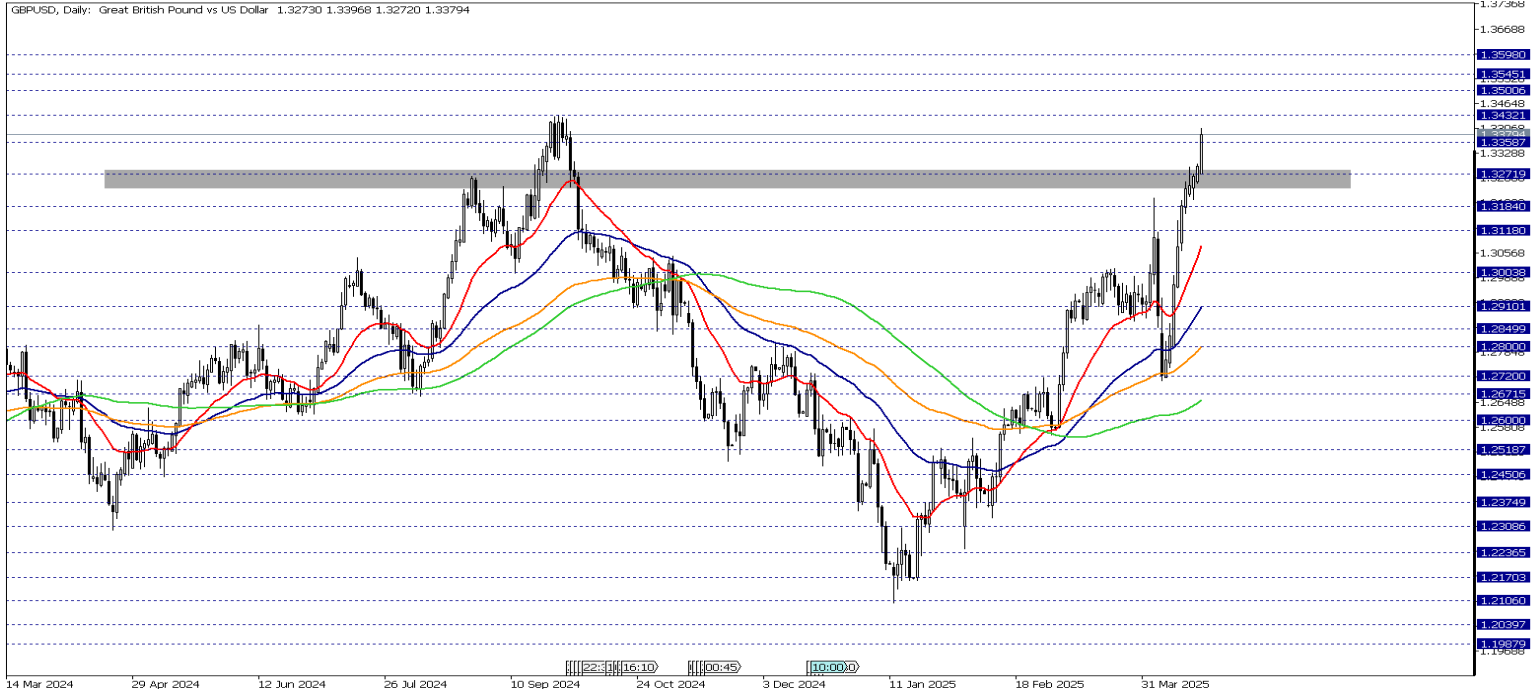


GBP/USD

GBPUSD paritesinde teknik olarak 1,3271 seviyesini takip ediyoruz. Yukarı yönlü görünüm için ilgili seviye üzerinde kalıcılık görmek gerekebilir. Geri çekilmelerde 1,3358 – 1,3271 seviyeleri destek olarak takip edilebilir. Gün içi teknik seviyeler olarak;

Destekler: 1,3358 – 1,3271 – 1,3184

Dirençler: 1,3432 – 1,3500 – 1,3598

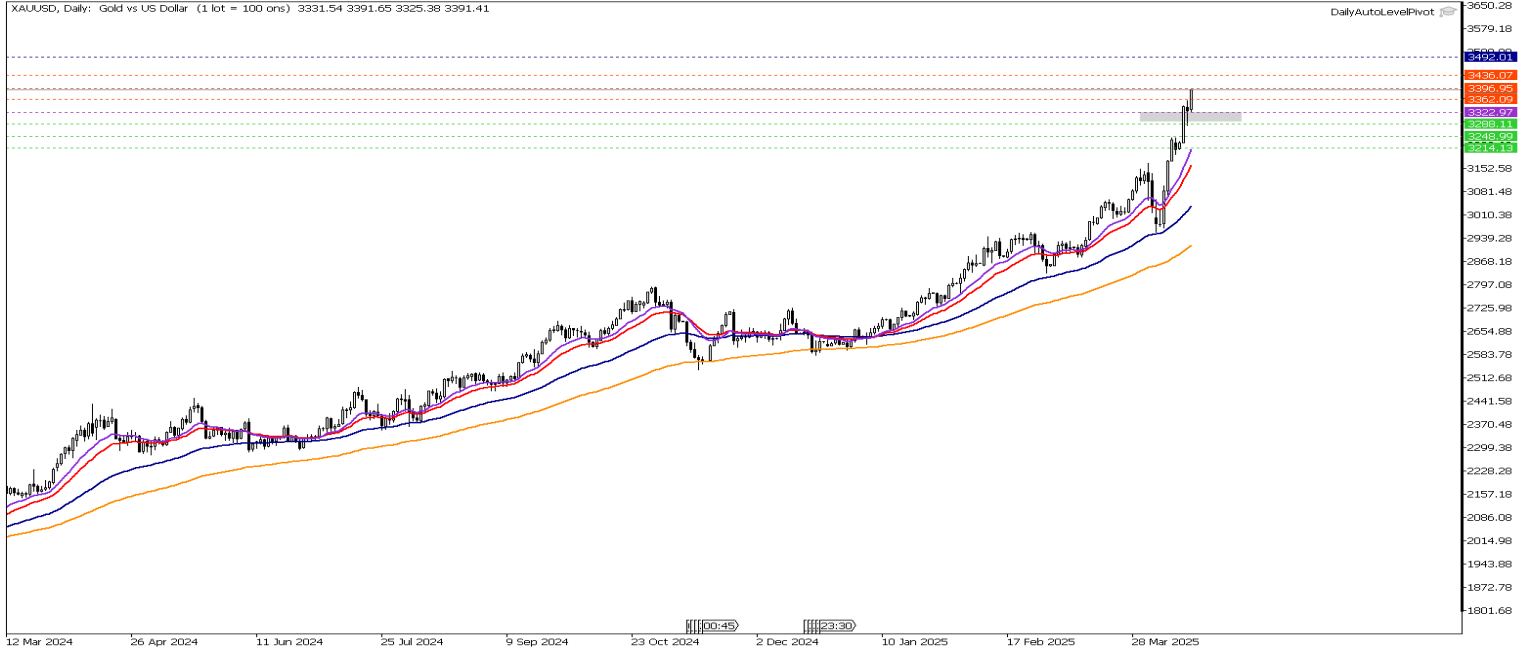


XAU/USD

Altında kısa vadede teknik olarak 3322 seviyesini takip ediyoruz.. Rekor seviyelerde işlem gören altındaki olası kar satışlarında 3322 desteğinin kırılması ile 3288 – 3248 seviyeleri destek olarak takip edilebilir. Gün içi teknik seviyeler olarak;

Destekler: 3362 – 3322 - 3288

Dirençler: 3396 – 3436 - 3492



XAG/USD

Gümüşte teknik olarak 32,51 seviyesini takip ediyoruz. İlgili seviye altındaki hareketlerde 32,08 – 31,65 seviyeleri destek olarak takip edilebilir. Olası yükselişlerde 32,94 direncinin kırılması ile 33,37 – 33,80 seviyeleri direnç olarak takip edilebilir. Gün içi teknik seviyeler;

Destekler: 32,51 – 32,08 – 31,65

Dirençler: 32,94 – 33,37 – 33,80



Brent Petrol

Petrol vadeli işlemlerinde teknik olarak 67,23 seviyesini takip ediyoruz. Düşüşlerde 66,34 – 65,04 seviyeleri destek olarak takip edilebilir. Olası toparlanmalarda 67,23 seviyesi üzerindeki kalıcılıkla 68,53 – 69,42 seviyelerine doğru yükselişler takip edilebilir. Gün içi teknik seviyeler olarak ;

Destekler: 66,34 – 65,04 – 64,15

Dirençler: 68,53 – 69,42 – 70,72



Crude Petrol

Ham petrolde teknik olarak 63,27 seviyesini takip ediyoruz. Olası düşüşlerde 62,38 desteğinin kırılması ile 61,06 – 60,17 seviyeleri destek olarak takip edilebilir. Gün içi teknik seviyeler olarak ;

Destekler: 62,38 – 61,06 – 60,17

Dirençler: 64,59 – 65,48 – 66,80

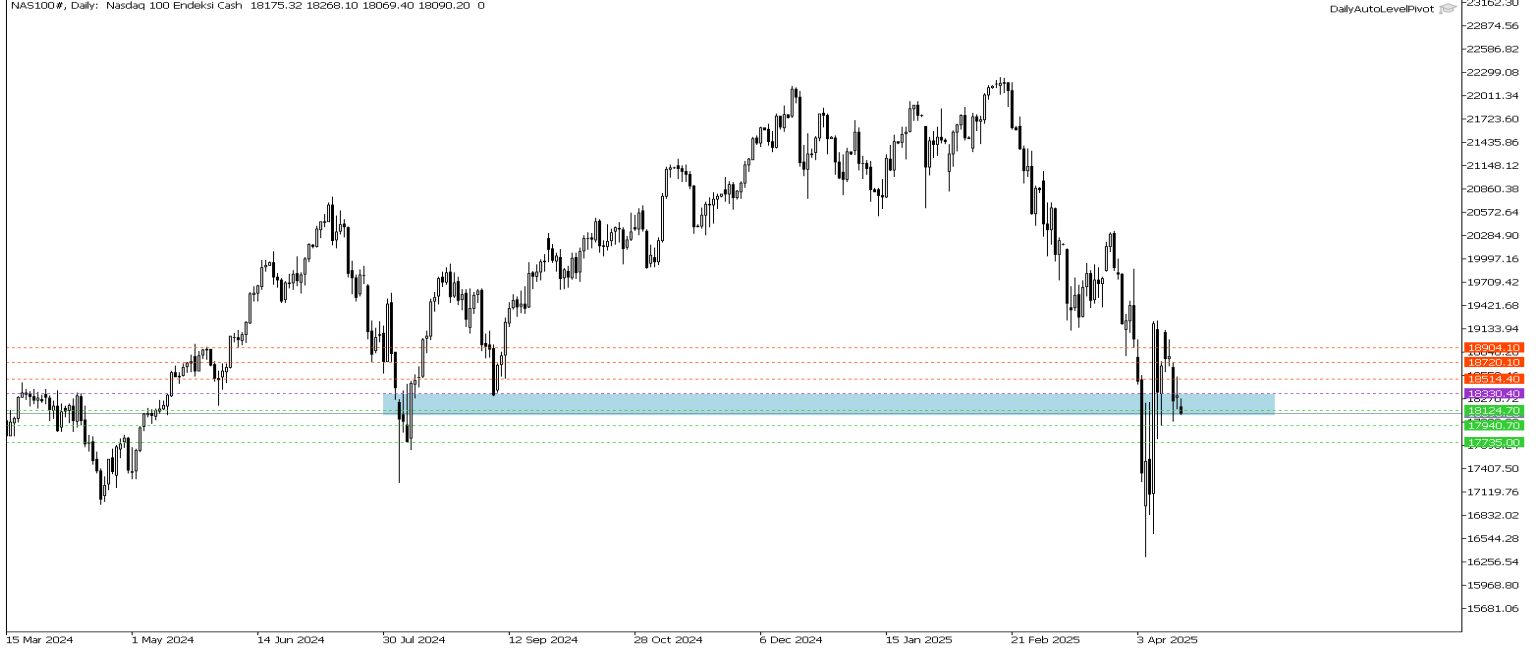


Nasdaq Yakın Vade

Nasdaq endeksi vadeli kontratında teknik olarak 18330 seviyesini takip ediyoruz. Kısa vadede ilgili seviye altında düşüşlerin devam etmesi beklenebilir. Düşüşlerin devamında 17940 – 17735 seviyeleri destek olarak takip edilebilir. Gün içi teknik seviyeler olarak;

Destekler: 18124 – 17940 - 17735

Dirençler: 18330 – 18514 – 18720

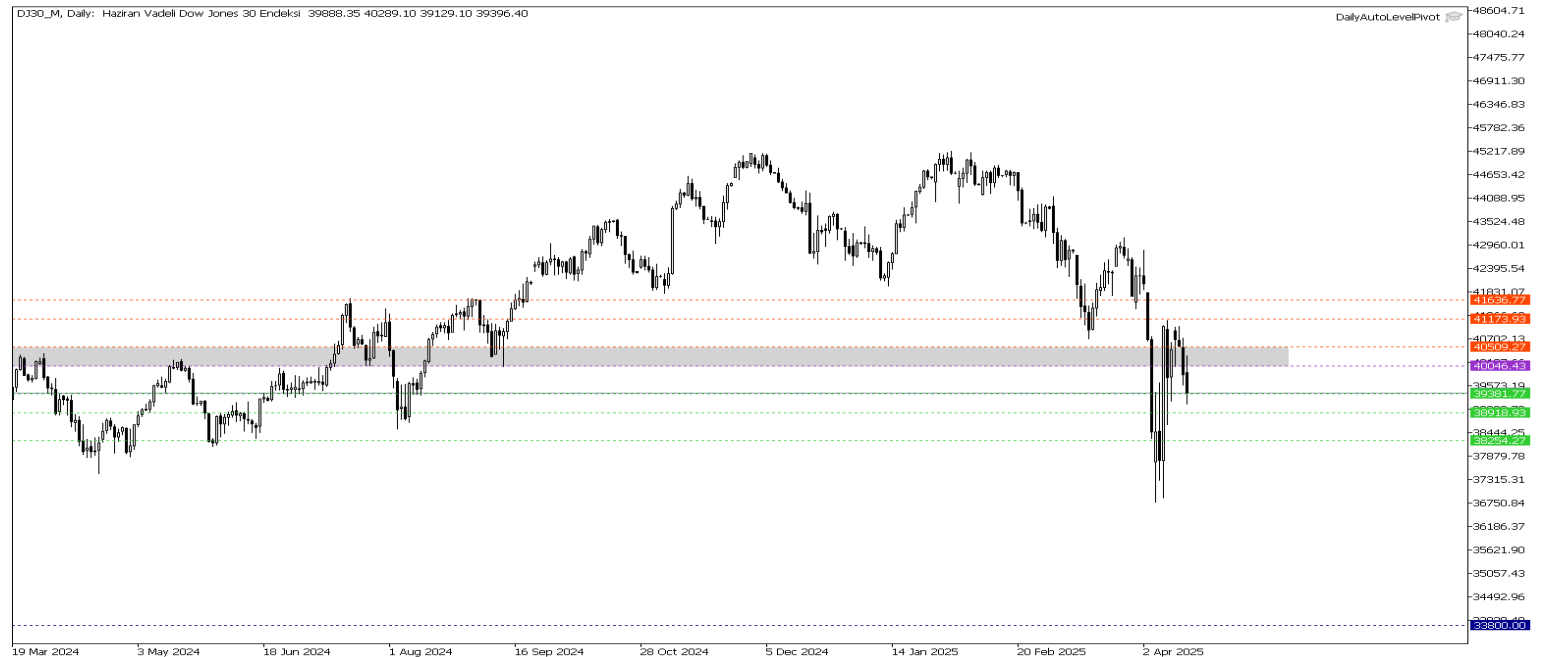


Dow Jones Yakın Vade

DJ endeksi için kısa vadede teknik olarak 36604 seviyesini takip ediyoruz. Kısa vadede seviye altında düşüşlerin devam etmesi beklenebilir. Aşağı yönlü görünümün devamında 38920 – 38444 seviyeleri destek olarak takip edilebilir. Gün içi teknik seviyeler olarak;

Destekler: 38920 – 38444 - 37760

Dirençler: 39604- 40080 - 40764



**Gedik Yatırım Menkul Değerler A.Ş. - Gedik Forex Birimi**

E-Posta : forex@gedik.com

Adres : Altayçeşme Mahallesi Çamlı Sokak Pasco Plaza No :21 İç Kapı No :45 Kat: 10-11,12, 34843 Maltepe/İstanbul

Tel : (0216) 453 01 20

Forex Satış Birimi

Mehmet Karakavuk	Müdür	(Dahili - 1921)	mehmet.karakavuk@gedik.com
Kaan Can	Yatırım Uzmanı	(Dahili - 1266)	kaan.can@gedik.com
Şahin Gülçen	Yatırım Uzmanı	(Dahili - 1320)	sahin.gulcen@gedik.com
Zeliha Avşar	Yatırım Uzmanı	(Dahili - 1411)	zeliha.avsar@gedik.com

Gedik Yatırım Menkul Değerler A.Ş. - Yatırım Danışmanlığı Birimi

E-Posta : gyd@gedik.com

Adres : Altayçeşme Mahallesi Çamlı Sokak Pasco Plaza No :21 İç Kapı No :45 Kat: 10-11,12, 34843 Maltepe/İstanbul

Tel : (0216) 453 00 53

Yatırım Danışmanlığı Birimi

Mesut KURT	Müdür	mesut.kurt@gedik.com
Eda KARADAĞ	Müdür Yardımcısı	eda.karadag@gedik.com
Onurcan BAL	Müdür Yardımcısı	onurcan.bal@gedik.com
Betül GEDİK	Yönetmen	betul.gedik@gedik.com
Ceren TABAN	Yönetmen	ceren.taban@gedik.com
Yılmaz ALTUN	Yatırım Danışmanı	yilmaz.altun@gedik.com
Elif KAYA	Uzman	elif.kaya@gedik.com

YASAL UYARI

Burada yer alan bilgiler Gedik Yatırım tarafından bilgilendirme amacıyla hazırlanmıştır. Yatırım sinyal, bilgi, yorum ve tavsiyeleri yatırım danışmanlığı kapsamında değildir. Yatırım danışmanlığı hizmeti; aracı kurumlar, portföy yönetim şirketleri, mevduat kabul etmeyen bankalar ile müşteri arasında imzalanacak yatırım danışmanlığı sözleşmesi çerçevesinde sunulmaktadır. Burada yer alan sinyal, yorum ve tavsiyeler, herhangi bir yatırım aracının alım satım önerisi ya da getiri vaadi olarak yorumlanmamalıdır. Bu görüşler mali durumunuz ile risk ve getiri tercihlerinize uygun olmayabilir ve sadece burada yer alan bilgilere ve sinyallere dayanarak yatırım kararı verilmesi beklentilerinize uygun sonuçlar doğurmayabilir. Burada yer alan sinyaller, fiyatlar, veriler ve bilgilerin tam ve doğru olduğu garanti edilemez; içtenlik, haber verilmeksizin değiştirilebilir. Tüm sinyal ve veriler, Gedik Yatırım tarafından güvenilir olduğuna inanılan kaynaklardan alınmıştır. Bu sinyal ve kaynakların kullanılması nedeni ile ortaya çıkabilecek hatalardan ve zararlardan Gedik Yatırım sorumlu değildir.