



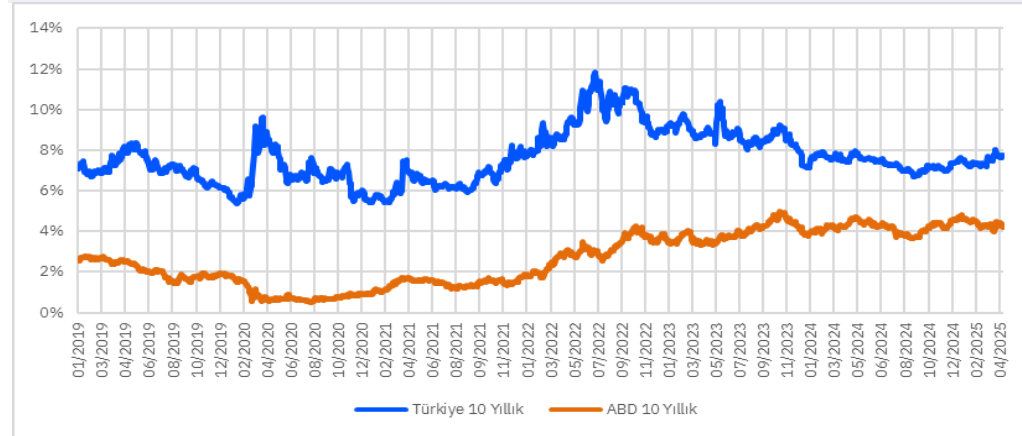
Eurobond Fiyat Bülteni

30/04/2025

Türkiye 5 Yıllık CDS



Türkiye ve ABD 10Y Faizi



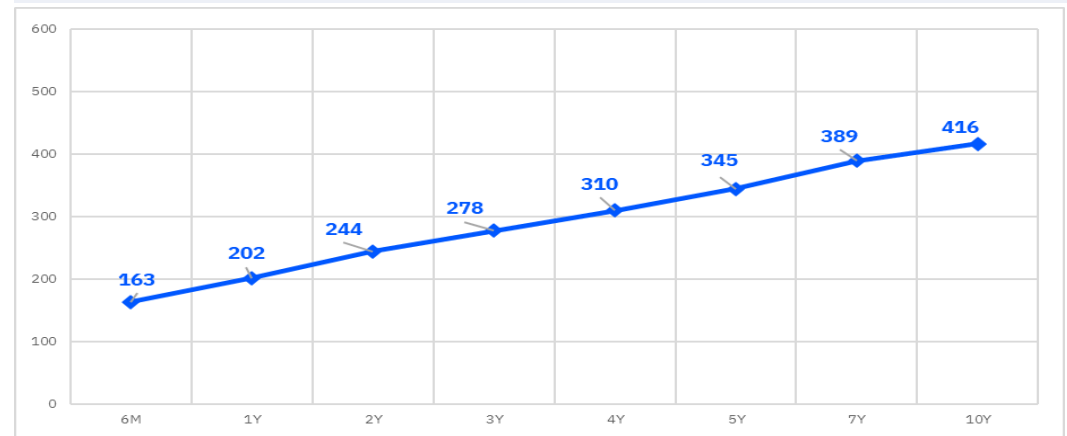
Benchmark Tahviller

30/04/2025	Fiyat	Haftalık Getiri (%)
Türkiye 2029	102.338	6.83
Brezilya 2030	97.898	5.00
Güney Afrika	94.538	6.17
ABD 10Y	103.609	4.17
Almanya 10Y	100.027	2.49

5 Yıllık CDS

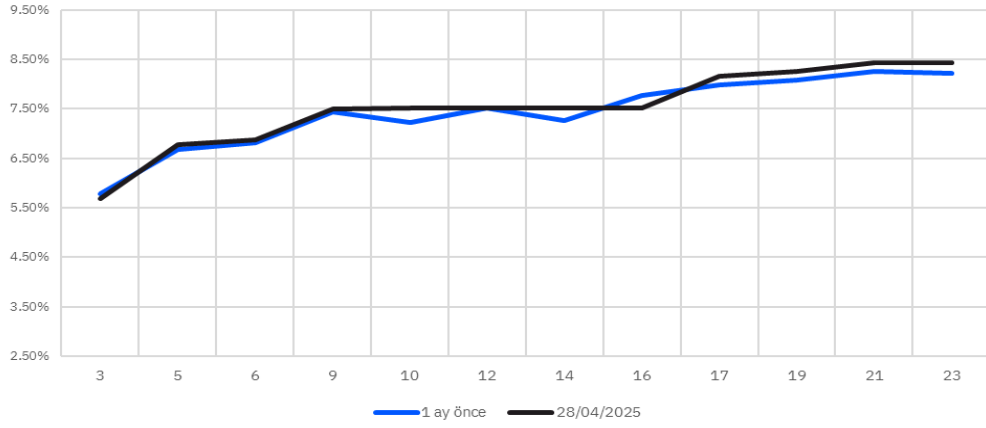
30/04/2025	Fiyat	Haftalık Değişim (bps)
Türkiye	359.768	31.99
Brezilya	180.230	-13.25
Güney Afrika	245.181	0.88

Türkiye CDS Eğrisi

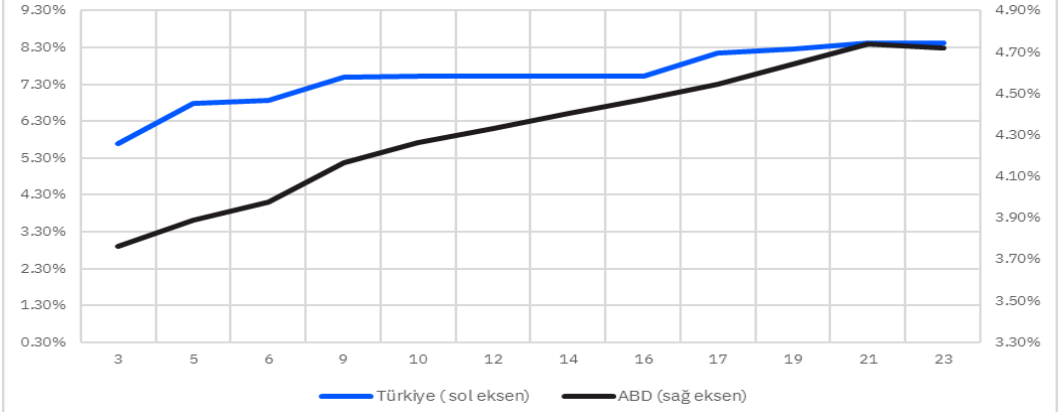




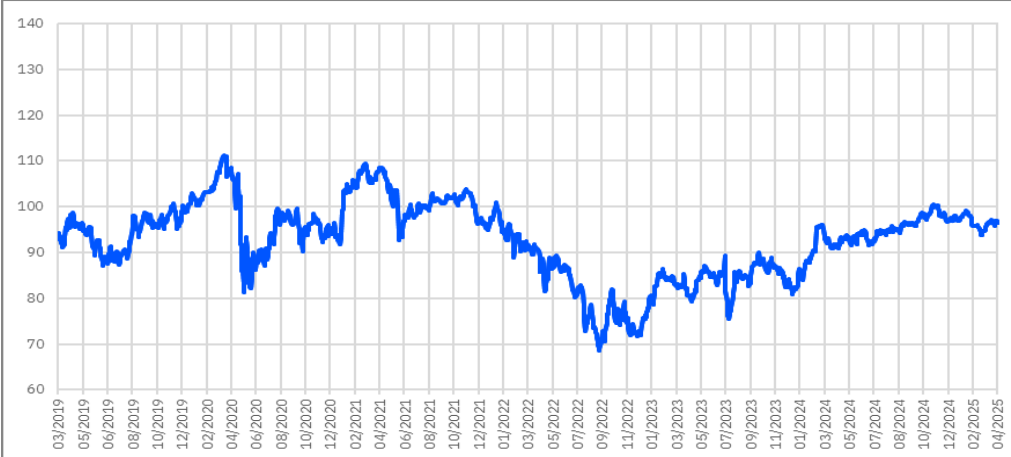
Türkiye Eurobond Verim Eğrisi



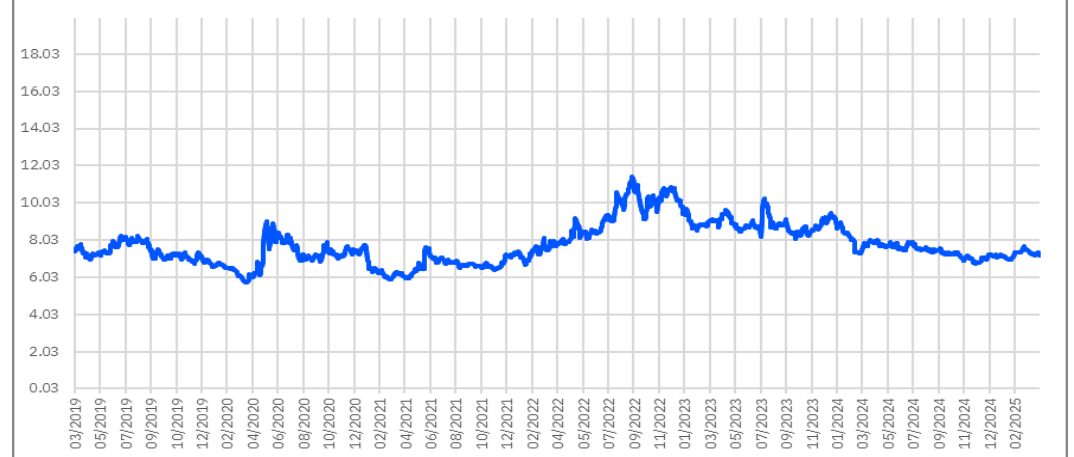
Türkiye ABD Verim Eğrileri



Türkiye 14/02/2034 Vadeli Eurobond Fiyat Grafiği



Türkiye 17/03/2036 Vadeli Eurobond Faiz Grafiği (%)



Tanım	ISIN Kodu	Tahvil Tipi	Nominal	Sonraki Kupon Ödemesi Kalan Gün	Vade	Kupon	İhraç Büy. (Milyar)	Alış Getiri	Alış Fiyatı	Satış Fiyatı	Satış Getiri	Ortalama Kirliliği	Para Birimi	Moody's Derece
-------	-----------	-------------	---------	---------------------------------	------	-------	---------------------	-------------	-------------	--------------	--------------	--------------------	-------------	----------------

Devlet Tahvili - Minimum 2.000 nominal

Fiyat verileri anlıktır ve gün içerisinde değişiklik gösterebilmektedir.

TÜRKİYE CUMHURİYETİ	US900123AL40	Sr Unsecured	1,000	75	15/01/2030	11.875	1.50	6.555	121.923	119.654	6.748	124.285	USD	B1
TÜRKİYE CUMHURİYETİ	US900123AT75	Sr Unsecured	2,000	105	14/02/2034	8.000	1.50	7.364	104.744	102.514	7.491	105.340	USD	B1
TÜRKİYE CUMHURİYETİ	US900123AY60	Sr Unsecured	2,000	139	17/03/2036	6.875	2.75	7.688	94.770	92.567	7.803	94.509	USD	B1
TÜRKİYE CUMHURİYETİ	US900123BB58	Sr Unsecured	2,000	127	05/03/2038	7.250	1.00	7.473	98.867	96.529	7.590	98.826	USD	B1

Devlet Tahvilleri - Minimum 200.000 Nominal

TÜRKİYE CUMHURİYETİ	US900123CZ18	Sr Unsecured	200,000	166	14/10/2025	6.375	2.50	3.944	101.776	99.631	5.609	101.005	USD	B1
TÜRKİYE CUMHURİYETİ	US900123DB31	Sr Unsecured	200,000	86	26/01/2026	4.750	1.75	4.877	100.602	98.731	5.538	100.920	USD	B1
TÜRKİYE CUMHURİYETİ	US900123CJ75	Sr Unsecured	200,000	166	14/04/2026	4.250	1.50	5.183	99.841	97.789	5.901	99.016	USD	B1
TÜRKİYE CUMHURİYETİ	US900123CK49	Sr Unsecured	200,000	161	09/10/2026	4.875	3.00	5.373	100.016	97.870	5.924	99.241	USD	B1
TÜRKİYE CUMHURİYETİ	US900123CL22	Sr Unsecured	200,000	147	25/03/2027	6.000	3.25	5.792	101.063	98.951	6.193	100.607	USD	B1
TÜRKİYE CUMHURİYETİ	USM88269US88	Sr Unsecured	200,000	146	24/09/2027	8.600	2.00	6.033	106.340	104.196	6.361	106.152	USD	B1
TÜRKİYE CUMHURİYETİ	US900123DF45	Sr Unsecured	200,000	75	15/01/2028	9.875	3.50	6.338	109.350	107.212	6.625	111.189	USD	B1
TÜRKİYE CUMHURİYETİ	US900123CP36	Sr Unsecured	200,000	108	17/02/2028	5.125	2.00	6.319	97.674	95.744	6.534	97.762	USD	B1
TÜRKİYE CUMHURİYETİ	US900123CQ19	Sr Unsecured	200,000	176	24/10/2028	6.125	2.75	6.447	99.708	97.718	6.641	98.832	USD	B1
TÜRKİYE CUMHURİYETİ	US900123DH01	Sr Unsecured	200,000	136	14/03/2029	9.375	2.25	6.832	109.205	107.046	7.048	109.349	USD	B1
TÜRKİYE CUMHURİYETİ	US900123CT57	Sr Unsecured	200,000	178	26/04/2029	7.625	3.00	6.825	103.450	101.225	7.062	102.443	USD	B1
TÜRKİYE CUMHURİYETİ	US900123CY43	Sr Unsecured	200,000	135	13/03/2030	5.250	2.00	6.927	93.864	91.587	7.152	93.426	USD	B1
TÜRKİYE CUMHURİYETİ	US900123DJ66	Sr Unsecured	200,000	73	13/07/2030	9.125	2.50	7.035	109.652	107.513	7.199	111.320	USD	B1
TÜRKİYE CUMHURİYETİ	US900123DA57	Sr Unsecured	200,000	75	15/01/2031	5.950	2.25	7.221	94.827	92.526	7.425	95.428	USD	B1
TÜRKİYE CUMHURİYETİ	US900123DC14	Sr Unsecured	200,000	56	26/06/2031	5.875	1.75	7.270	93.867	91.627	7.450	94.787	USD	B1
TÜRKİYE CUMHURİYETİ	US900123DL13	Sr Unsecured	200,000	77	17/07/2032	7.125	1.75	7.481	98.727	96.619	7.612	99.731	USD	B1
TÜRKİYE CUMHURİYETİ	US900123DG28	Sr Unsecured	200,000	79	19/01/2033	9.375	2.75	7.562	111.131	108.900	7.698	112.672	USD	B1
TÜRKİYE CUMHURİYETİ	US900123DD96	Sr Unsecured	200,000	142	20/09/2033	6.500	1.50	7.560	94.191	91.798	7.730	93.735	USD	B1
TÜRKİYE CUMHURİYETİ	US900123DK30	Sr Unsecured	200,000	14	15/05/2034	7.625	3.00	7.585	100.954	98.848	7.695	103.417	USD	B1
TÜRKİYE CUMHURİYETİ	US900123BJ84	Sr Unsecured	200,000	74	14/01/2041	6.000	3.00	8.228	81.239	78.849	8.361	81.827	USD	B1
TÜRKİYE CUMHURİYETİ	US900123CB40	Sr Unsecured	200,000	168	16/04/2043	4.875	3.00	8.314	68.914	66.887	8.403	68.104	USD	B1
TÜRKİYE CUMHURİYETİ	US900123CG37	Sr Unsecured	200,000	108	17/02/2045	6.625	3.00	8.488	82.968	80.959	8.563	83.325	USD	B1
TÜRKİYE CUMHURİYETİ	US900123CM05	Sr Unsecured	200,000	10	11/05/2047	5.750	3.50	8.489	73.604	71.622	8.564	75.328	USD	B1

TÜRKİYE CUMHURİYETİ	XS1909184753	Sr Unsecured	100,000	287	16/02/2026	5.200	1.50	2.288	102.930	100.971	2.992	103.062	EUR	B1
TÜRKİYE CUMHURİYETİ	XS2361850527	Sr Unsecured	100,000	64	08/07/2027	4.375	1.50	3.234	103.050	100.792	3.644	105.529	EUR	B1

Eurobond Fiyat Bülteni

30/04/2025

Tanım	ISIN Kodu	Tahvil Tipi	Nominal	Sonraki Kupon Ödemesi Kalan Gün	Vade	Kupon	İhraç Büy. (Milyar)	Alış Getiri	Alış Fiyatı	Satış Fiyatı	Satış Getiri	Ortalama Kirlil Fiyat	Para Birimi	Moody's Derece
										Fiyat verileri anlıktır ve gün içerisinde değişiklik gösterebilmektedir.				
Özel sektör - (Finans)														
FIBA YENILENEBİLİR HOLDİ	XS2734292043	Sr Unsecured	200,000	44	15/12/2025	8.600	0.05	4.243	103.328	101.408	5.084	105.641	USD	-
TURKIYE VAKIFLAR BANKASI	XS2266963003	Sr Unsecured	200,000	67	08/01/2026	6.500	0.75	5.935	101.062	99.456	6.246	102.317	USD	B1
TURKIYE SINAI KALKINMA B	XS2281369301	Sr Unsecured	200,000	73	14/01/2026	5.875	0.35	5.889	100.680	99.153	6.077	101.679	USD	B1
AKBANK	XS2131335270	Sr Unsecured	200,000	96	06/02/2026	6.800	0.50	5.819	101.408	99.848	6.035	102.252	USD	B1
TC ZIRAAT BANKASI	XS2274089288	Sr Unsecured	200,000	123	02/03/2026	5.375	0.60	5.627	100.489	98.746	6.056	100.513	USD	B1
TURK İHRACAT KR	XS2332876106	Sr Unsecured	200,000	65	06/07/2026	5.750	0.75	5.890	100.533	98.488	6.468	101.363	USD	B1
TC ZIRAAT BANKASI AS	XS2581381634	Sr Unsecured	200,000	91	01/08/2026	9.500	0.50	5.890	104.963	103.320	6.089	106.543	USD	B1
TURKIYE VAKIFLAR BANKASI	XS2386558113	Sr Unsecured	200,000	152	01/10/2026	5.500	0.50	5.995	100.033	98.369	6.193	99.675	USD	-
DENİZBANK AS	XS2739602444	Sr Unsecured	200,000	58	30/12/2026	7.250	0.01	6.258	102.231	99.998	6.790	103.592	USD	-
TURKIYE GARANTI BANKASI	XS1617531063	Subordinated	200,000	22	24/05/2027	7.177	0.75	6.940	101.142	99.173	7.241	103.307	USD	B2
ODEA BANK	XS1655085485	Subordinated	200,000	91	01/08/2027	8.606	0.30	8.880	100.129	98.636	8.927	101.558	USD	B3
FIBABANKA	XS1386178237	Subordinated	200,000	145	24/11/2027	9.797	0.30	9.155	102.149	100.471	9.277	102.371	USD	-
TURKIYE İS BANKASI	XS1623796072	Subordinated	200,000	58	29/06/2028	9.192	0.50	7.534	105.265	103.182	7.775	107.364	USD	Caa1
TURKIYE VAKIFLAR BANKASI	XS2677517497	Sr Unsecured	200,000	163	12/10/2028	9.000	0.75	7.148	106.258	104.244	7.347	105.751	USD	-
YAPI VE KREDİ BANKASI AS	XS2445343689	Sr Unsecured	200,000	167	16/10/2028	9.250	0.80	7.196	106.880	105.177	7.293	106.440	USD	B1
TC ZIRAAT BANKASI AS	XS2741927805	Sr Unsecured	200,000	75	16/01/2029	8.000	0.50	7.346	102.771	101.055	7.444	104.269	USD	B1
AKBANK TAS	XS2783589844	Jr Subordinated	200,000	43	14/03/2029	9.369	0.60	9.180	101.301	98.932	9.484	103.708	USD	-
TURKIYE İS BANKASI	XS2106022754	Subordinated	200,000	-	22/01/2030	7.750	0.75	-	-	-	-	-	USD	WR
YAPI VE KREDİ BANKASI	XS2286436451	Subordinated	200,000	78	22/01/2031	7.875	0.50	7.826	100.715	99.050	8.214	102.136	USD	B3
AKBANK	XS2355183091	Subordinated	200,000	51	22/06/2031	6.800	0.50	8.029	99.374	97.904	8.095	101.095	USD	-
YAPI VE KREDİ BANKASI AS	XS2741069996	Subordinated	200,000	76	17/01/2034	9.250	0.65	8.440	103.211	101.314	8.597	104.960	USD	B3
TURK EKONOMİ BANKASI AS	XS2744911830	Subordinated	200,000	76	17/01/2034	9.375	0.40	8.398	103.735	101.839	8.554	105.521	USD	-

Tanım	ISIN Kodu	Tahvil Tipi	Nominal	Sonraki Kupon Ödemesi Kalan Gün	Vade	Kupon	İhraç Büy. (Milyar)	Alış Getiri	Alış Fiyatı	Satış Fiyatı	Satış Getiri	Ortalama Kırlı Fiyat	Para Birimi	Moody's Derece
Özel sektör - (Finans dışı)										Fiyat verileri anlıktır ve gün içerisinde değişiklik gösterebilmektedir.				
TURKCELL	XS1298711729	Sr Unsecured	200,000	166	15/10/2025	5.750	0.50	5.279	100.902	99.367	5.583	100.406	USD	B1u
ULKER	XS2241387500	Sr Unsecured	200,000	181	30/10/2025	6.950	0.65	5.859	101.223	99.609	6.303	100.455	USD	-
İSTANBUL METROPOLİTAN	XS2010029234	Sr Unsecured	200,000	38	09/12/2025	6.375	0.58	6.895	100.389	98.541	7.670	101.997	USD	B1
TURK SİSE VE CAM	XS1961010987	Sr Unsecured	200,000	135	14/03/2026	6.950	0.70	6.417	101.020	99.552	6.531	101.213	USD	B2
PEGASUS HAVA	XS2337336445	Sr Unsecured	200,000	365	30/04/2026	9.250	0.38	-36.198	100.831	99.210	39.853	104.620	USD	-
ARCELİK	XS2346972263	Sr Unsecured	100,000	22	27/05/2026	3.000	0.35	3.442	100.245	97.908	4.368	101.896	EUR	-
HYUNDAI	XS2362559481	Sr Unsecured	200,000	71	12/07/2026	1.625	0.30	4.574	97.308	95.537	4.905	96.919	USD	A3
İSTANBUL METROPOLİTAN	XS2468421248	Sr Unsecured	200,000	163	12/04/2027	10.750	0.31	7.674	106.150	104.138	8.008	105.741	USD	B1
TURKCELL	XS1803215869	Sr Unsecured	200,000	162	11/04/2028	5.800	0.50	6.887	97.845	96.087	7.026	97.304	USD	-
ANADOLU EFES	XS2355105292	Sr Unsecured	200,000	58	29/06/2028	3.375	0.50	7.573	89.094	87.569	7.622	89.485	USD	-
TAV HAVALIMANLARI	XS2729164462	Sr Unsecured	200,000	36	07/12/2028	8.500	0.40	7.300	103.482	101.726	7.450	106.028	USD	-
İSTANBUL METROPOLİTAN	XS2730249997	Sr Unsecured	200,000	35	06/12/2028	10.500	0.72	8.046	107.777	105.915	8.200	111.104	USD	B1
MERSİN ULUSLARARASI LİMA	XS2696793012	Sr Unsecured	200,000	13	15/11/2028	8.250	0.60	6.968	103.628	102.016	7.059	106.649	USD	-
ARCELİK	XS2695038401	Sr Unsecured	200,000	146	25/09/2028	8.500	0.50	7.425	103.670	102.081	7.493	103.749	USD	-
COCA -COLA İCECEK	XS2434515313	Sr Unsecured	200,000	79	20/01/2029	4.500	0.50	5.820	96.336	94.595	5.927	96.741	USD	-
FORD OTOMOTİV SANAYİ AS	XS2782775345	Sr Unsecured	200,000	176	25/04/2029	7.125	0.50	7.336	99.981	98.195	7.450	99.227	USD	-

Sukuk

HAZINE MUSTESARLIĞI	XS2523929474	Sr Unsecured	200,000	11	13/11/2025	9.758	2.50	4.456	103.447	101.502	5.483	107.055	USD	B1
TURK İHRACAT KR BK	XS2395576437	Sr Unsecured	200,000	90	31/01/2026	9.375	0.50	5.388	103.556	101.496	6.284	104.922	USD	B1
HAZINE MUSTESARLIĞI	XS2351109116	Sr Unsecured	200,000	51	22/06/2026	5.125	2.50	5.604	100.171	98.182	6.149	101.027	USD	B1
HAZINE MUSTESARLIĞI VARL	XS2441287773	Sr Unsecured	200,000	114	24/02/2027	7.250	3.00	6.009	102.788	100.743	6.386	103.135	USD	B1

* Bülteindeki tüm veriler Bloomberg'den alınmıştır.

Burada yer alan bilgiler Gedik Yatırım tarafından bilgilendirme amacıyla hazırlanmıştır. Yatırım bilgi, yorum ve tavsiyeleri yatırım danışmanlığı kapsamında değildir. Yatırım danışmanlığı hizmeti; aracı kurumlar, portföy yönetim şirketleri, mevduat kabul etmeyen bankalar ile müşteri arasında imzalanacak yatırım danışmanlığı sözleşmesi çerçevesinde sunulmaktadır. Burada yer alan yorum ve tavsiyeler, herhangi bir yatırım aracının alım satım önerisi ya da getiri vaadi olarak yorumlanmamalıdır. Bu görüşler mali durumunuz ile risk ve getiri tercihlerinize uygun olmayabilir ve sadece burada yer alan bilgilere dayanarak yatırım kararı verilmesi beklentilerinize uygun sonuçlar doğurmayabilir. Burada yer alan fiyatlar, veriler ve bilgilerin tam ve doğru olduğu garanti edilemez; içerik, haber verilmeksizin değiştirilebilir. Tüm veriler, Gedik Yatırım tarafından güvenilir olduğuna inanılan kaynaklardan alınmıştır. Bu kaynakların kullanılması nedeni ile ortaya çıkabilecek hatalardan Gedik Yatırım sorumlu değildir. Değerli yatırımcılarımız, takip ettiğiniz hisselerle ilişkin analiz ve dealing hizmetlerimiz için bize 24 saat aşağıdaki numaralardan ulaşabilirsiniz.