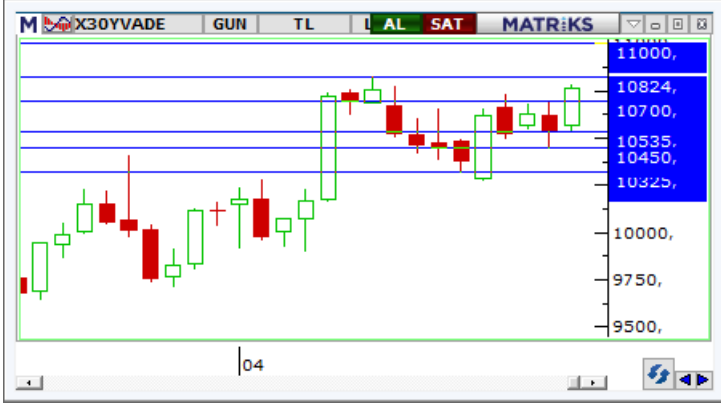


VADELİ İŞLEM VE OPSİYON PİYASASI



BIST30 Yakın Vade

Güne hafif alıcılı bir açılışla başlayan Nisan vadeli endeks kontratında açılışın ardından dalgalı bir seyir takip edilse de günün devam eden bölümünde yükselişlerin güç kazandığı bir fiyatlama kaydediliyor. Günün ilk yarısında 10.534,50 – 10.779,00 seviyeleri arasında hareket eden sözleşme, 12:40 itibariyle %2,15 civarında yükselişle 10.750 seviyelerinden işlem görüyor. 10.700 üzerinde tutunma korunduğu sürece yükselişlerin devam edebileceği sözleşmede zirve seviyesinin bulunduğu 10.824 kısa vadeli ilk direnç noktası olarak karşımıza çıkmaktadır. Zirvenin aşılması ve üzerinde kalıcılığın sağlanması halinde alımların gücünü koruduğu ve 10.900 – 11.000 bölgesine doğru yükselişlerin yaşandığı görülebilir. Olası kâr satışlarında ise 10.700 – 10.650 aralığı ilk güçlü destek bölgesidir. Bu bölge altında 10.600 – 10.535 ve 10.450 seviyeleri destek konumunda bulunmaktadır.



USDTRY Yakın Vade

Hazine ve Maliye Bakanı Mehmet Şimşek yapmış olduğu açıklamasında, kamuda tasarruf ve harcama kontrolünün yılın ikinci yarısında güçlü bir şekilde devreye gireceğini belirtti. Maliye politikasındaki sıkılaştırmanın amacının da dezenflasyonda TCMB'ye yardımcı olmak olduğunu da ekledi. Sıkı maliye ve para politikasının kalıcı düşük cari açığı getireceğini ekledi. Günün geri kalanında, ABD verileri açıklanacak. Nisan vadeli Dolar/TL sözleşmesi bugün 32,5548-32,6200 TL arasında seyrediyor. Dolar/TL spot kuru saat 12:25 itibariyle 32,57'li seviyelerde bulunuyor. Dolar endeksi 105,62 puan civarında izleniyor. Sözleşmede olası oynaklığa karşı yatırımcıların aktif bir kar al/ zarar durdur seviyesi belirleyerek hareket etmeleri daha sağlıklı olacaktır.

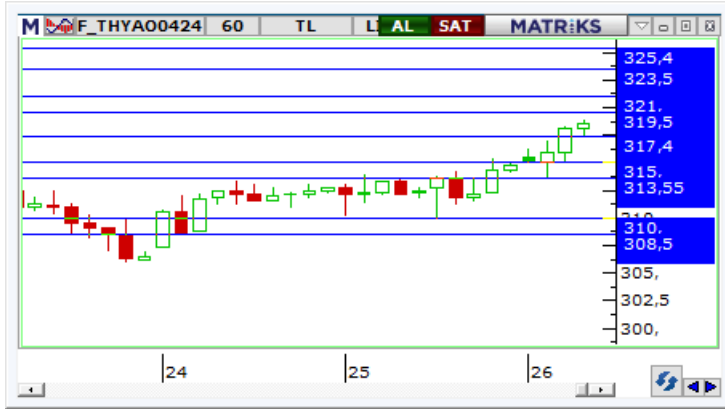


XAUTRY (Gram Altın) Yakın Vade

Nisan vadeli gram altın sözleşmesi bugün 2434,99-2463,00 TL arasında seyrediyor. Spot piyasada saat 12:25 itibariyle gram altın 2461 lira, ons altın 2349\$ ve Dolar/TL kuru 32,57'li seviyelerde takip ediliyor. Küresel piyasalarda, ABD'de bilanço sezonu olması sebebiyle hareketli geçiyor. Açıklanan şirket karları, hisse bazlı ayrışmalara neden olabilir. Bugün içinde ABD'de bilançolar yakından izlenecek ve fiyatlamalar üzerinde etkili olabilir. Veri takviminde, Fed'in yakından izlediği çekirdek kişisel tüketim harcamaları endeksi verisi açıklanacak. Veri bazlı hareket görülebilir. Fed üyelerinin de konuşmaları izlenebilir. Sözleşmede olası oynaklığa karşı yatırımcıların aktif bir kar al/ zarar durdur seviyesi belirleyerek hareket etmeleri daha sağlıklı olacaktır.

VIOP PAY VADELİ SÖZLEŞMELERİ

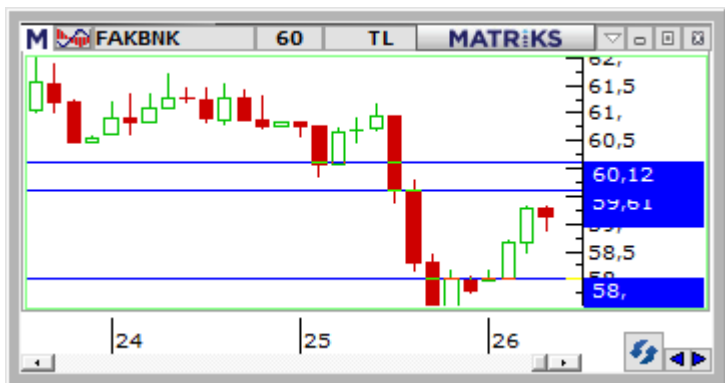
SEMBOL	ACKL	SON	GUN.F%	G.DUSUK	G.YUKSEK	T.HACIM	UZLASMA	TEORİK FİYAT	SAAT
F_THYAO0424	THYAO Nisan 2024 Vadeli	318,10	+1,13	313,55	318,84	1.109.475.	318,14	318,84	12:40:30
F_YKBNK0424	YKBNK Nisan 2024 Vadeli	31,01	+2,85	30,15	31,16	988.194.3	31,05	31,06	12:40:26
F_AKBNK0424	AKBNK Nisan 2024 Vadeli	58,89	+1,83	57,96	59,33	796.308.6	59,27	58,99	12:40:30
F_SAHOL0424	SAHOL Nisan 2024 Vadeli	91,95	+2,61	88,77	92,50	612.173.7	92,19	92,08	12:40:30
F_EKGYO0424	EKGYO Nisan 2024 Vadeli	9,57	+3,24	9,26	9,60	572.146.2	9,55	9,57	12:40:19

**FTHYAO:**

Nisan vadeli THYAO pay vadeli sözleşmesi günün ilk yarısında 313,55 – 318,84 TL aralığında hareket ederken, 12:45 itibarıyla %1,25 civarında yükselişe 318,50 TL'li seviyelerden işlem görüyor. Jeopolitik endişelerin yatışmasıyla hafta içerisinde yükselişlerin yaşandığı havacılık sektöründe bugün de TAVHL'nin güçlü gelen finansalları sonrasında pozitif fiyatlamaya etkisini sürdürüyor. 315,00 üzerinde kalıcılık korunduğu sürece yükseliş eğiliminin etkisini sürdürebileceği nisan vadeli THYAO sözleşmesinde 319,50 ve 321,00 seviyeleri kısa vadeli ilk güçlü direnç noktalarıdır. Bu seviyeler üzerinde 323,00 – 323,55 ve 325,40 seviyeleri direnç konumunda bulunmaktadır. Olası kâr satışlarında ise 317,40 – 316,20 ve 315,00 seviyeleri kısa vadeli ilk güçlü destek noktalarıdır. 315,00 desteği altında 313,55 – 311,50 ve 310,00 seviyeleri destek olarak takip edilebilir.

**FYKBNK:**

Endekste zirve seviye yenilenirken, bankacılık sektöründe kazançların %2'yi aştığı görülmektedir. Nisan vadeli YKBNK sözleşmesi gün ortasına kadar 30,15 TL – 31,16 TL seviyeleri arasında fiyatlanmaktadır. Sözleşmede alım iştahının devam etmesi durumunda 31,55 TL ve 32,00 TL seviyeleri gündeme gelecektir. Geri çekilmelerde ise 30,00 TL ve 22 günlük ortalamanın yer aldığı 29,60 TL söz konusu olacak destek noktalarıdır. Son dönemde piyasada yaşanan volatilité ve jeopolitik riskler nedeniyle alınacak pozisyonlarda temkinli olunması aktif bir stop-loss stratejisine bağlı kalınması faydalı olacaktır.

**FAKBNK:**

Bankacılık endeksinde pozitif seyir kaydedilirken, Nisan vadeli AKBNK sözleşmesi gün ortasına kadar 57,96 TL – 59,33 TL seviyeleri arasında fiyatlanmaktadır. Ortalamaların bulunduğu bölgede fiyatlamaya yaşandığı sözleşmede kısa vadede 5 günlük ortalamanın yer aldığı 59,30 TL üzerinde 59,61 TL – 59,80 TL ve 60,12 TL seviyeleri izlenen direnç seviyeleridir. Sözleşmede 59,30 TL altında 58,60 TL - 58,00 TL ve 57,70TL sırasıyla destek seviyeleri olarak takip edilebilir. Gerek sektör gerek piyasada yaşanan volatilité nedeniyle alınacak pozisyonlarda temkinli olunması aktif bir stop-loss stratejisine bağlı kalınması faydalı olacaktır.

**Gedik Yatırım Menkul Değerler A.Ş. - Yatırım Danışmanlığı Birimi**

E-Posta : gyd@gedik.com

Adres : Altayçeşme Mahallesi Çamlı Sokak Pasco Plaza No :21 İç Kapı No :45 Kat: 10-11,12, 34843 Maltepe/İstanbul

Tel : (0216) 453 00 53

Yatırım Danışmanlığı Birimi

Mesut KURT	Müdür	mesut.kurt@gedik.com
Eda KARADAĞ	Müdür Yardımcısı	eda.karadag@gedik.com
Onurcan BAL	Müdür Yardımcısı	onurcan.bal@gedik.com
Betül GEDİK	Yönetmen	betul.gedik@gedik.com
Yılmaz ALTUN	Yatırım Danışmanı	yilmaz.altun@gedik.com
Elif KAYA	Uzman	elif.kaya@gedik.com

YASAL UYARI

Burada yer alan bilgiler Gedik Yatırım tarafından bilgilendirme amacıyla hazırlanmıştır. Yatırım sinyal, bilgi, yorum ve tavsiyeleri yatırım danışmanlığı kapsamında değildir. Yatırım danışmanlığı hizmeti; aracı kurumlar, portföy yönetim şirketleri, mevduat kabul etmeyen bankalar ile müşteri arasında imzalanacak yatırım danışmanlığı sözleşmesi çerçevesinde sunulmaktadır. Burada yer alan sinyal, yorum ve tavsiyeler, herhangi bir yatırım aracının alım satım önerisi ya da getiri vaadi olarak yorumlanmamalıdır. Bu görüşler mali durumunuz ile risk ve getiri tercihlerinize uygun olmayabilir ve sadece burada yer alan bilgilere ve sinyallere dayanarak yatırım kararı verilmesi beklentilerinize uygun sonuçlar doğurmayabilir. Burada yer alan sinyaller, fiyatlar, veriler ve bilgilerin tam ve doğru olduğu garanti edilemez; içerik, haber verilmeksizin değiştirilebilir. Tüm sinyal ve veriler, Gedik Yatırım tarafından güvenilir olduğuna inanılan kaynaklardan alınmıştır. Bu sinyal ve kaynakların kullanılması nedeni ile ortaya çıkabilecek hatalardan ve zararlardan Gedik Yatırım sorumlu değildir.