

ISIN	Para Birimi	İtfa Tarihi	Dolaşımdaki Tutar Nominal (x1000)	Basit Getiri	Bileşik Getiri	Temiz Fiyat	Kirli / Takas Fiyatı	İşlem Hacmi (x1000)	Vadeye Kalan Gün Sayısı	Vade (Yıl)	Yıllık Kupon Sıklığı	Yıllık Kupon Oranı	Kupon Ödem. Kalan Gün Sayısı	Getiri Türü	Menkul Kıymet Türü
TRD270125T15	TL	27/01/2025	22,272	-	-	3180.000	--	99.5	5	0.0	2	2.0%	5	Sabit	Altına Dayalı Kira Sert.
TRD210525T17	TL	21/05/2025	12,562	-	-	3140.000	--	129	119	0.3	2	3.0%	119	Sabit	Altına Dayalı Kira Sert.
TRD180226T14	TL	18/02/2026	24,317	-	-	3210.000	--	100	392	1.1	2	2.0%	392	Sabit	Altına Dayalı Kira Sert.
TRD180326T13	TL	18/03/2026	9,677	-	-	3200.000	--	20	420	1.2	2	2.0%	420	Sabit	Altına Dayalı Kira Sert.
TRD150426T31	TL	15/04/2026	10,740	-	-	3445.000	--	299	448	1.2	2	1.7%	448	Sabit	Altına Dayalı Kira Sert.
TRD120626T16	TL	12/06/2026	12,830	-	-	3380.000	--	9	506	1.4	2	1.7%	506	Sabit	Altına Dayalı Kira Sert.
TRD030726T16	TL	03/07/2026	6,106	-	-	3312.000	--	16	527	1.4	2	-	527	Sabit	Altına Dayalı Kira Sert.
TRD071026T17	TL	07/10/2026	19,641	-	-	3530.000	--	299	623	1.7	2	1.5%	623	Sabit	Altına Dayalı Kira Sert.
TRB230725T15	TL	23/07/2025	-	39.50%	43.42%	83.621	--	4,252,000	181	0.5	-	0.0%	181	İskontolu	Devlet Tahvil
TRT090425T16	TL	09/04/2025	66,868,936	39.50%	46.14%	92.308	--	1,000	77	0.2	-	0.0%	77	İskontolu	Devlet Tahvil
TRT100925T18	TL	10/09/2025	75,872,246	38.90%	41.59%	80.245	--	107,000	231	0.6	-	0.0%	231	İskontolu	Devlet Tahvil
TRT290125T15	TL	29/01/2025	12,020,472	20.44%	22.64%	99.700	--	2,000	6	0.0	2	2.4%	6	TÜFE'ye endeksli	Devlet Tahvil
TRT020529T18	TL	02/05/2029	40,215,284	3.99%	4.00%	94.100	--	135,000	1560	4.3	2	2.5%	104	TÜFE'ye endeksli	Devlet Tahvil
TRD200127T10	TL	20/01/2027	11,111,100	5.61%	5.69%	89.527	--	26,360	728	2.0	2	0.0%	728	TÜFE'ye endeksli	Kamu Kira Sert.
TRT190728T18	TL	19/07/2028	127,016,157	28.51%	30.50%	76.150	--	839,000	1273	3.5	2	17.3%	1273	Sabit	Devlet Tahvil
TRT230725F11	USD	23/07/2025	3,870,000	4.47%	4.52%	100.750	--	2	181	0.5	2	6.0%	181	Sabit	Devlet Tahvil
TRT220526F13	EUR	02/05/2026	172,620	3.09%	3.13%	100.910	--	10	484	1.3	2	3.8%	120	Sabit	Devlet Tahvil
TRT270934T18	TL	27/09/2034	48,335,033	25.79%	27.30%	106.500	--	2,573,000	3534	9.7	2	27.7%	76	Sabit	Devlet Tahvil
TRT130526F14	USD	13/05/2026	562,000	4.08%	4.12%	100.700	--	422	475	1.3	2	4.6%	111	Sabit	Devlet Tahvil
TRT110827T16	TL	11/08/2027	63,553,486	30.67%	33.02%	65.900	--	2,000	931	2.6	2	10.5%	21	Sabit	Devlet Tahvil
TRT080328T15	TL	08/03/2028	80,370,272	28.62%	30.67%	67.750	--	3,000	1141	3.1	2	12.4%	49	Sabit	Devlet Tahvil
TRT011025T16	TL	01/10/2025	126,408,472	36.64%	40.00%	86.240	--	345,000	252	0.7	2	12.6%	70	Sabit	Devlet Tahvil
TRT130733T17	TL	13/07/2033	67,614,566	25.31%	26.89%	74.250	--	413,000	3094	8.5	2	17.8%	3094	Sabit	Devlet Tahvil
TRD070933T11	TL	07/09/2033	9,898,000	25.18%	26.77%	104.000	113.204	35,000	3150	8.6	2	26.4%	56	Sabit	Kamu Kira Sert.
TRT051033T12	TL	05/10/2033	274,523,689	25.53%	27.24%	102.100	--	5,629,000	3178	8.7	2	26.2%	84	Sabit	Devlet Tahvil
TRT081128T15	TL	08/11/2028	215,166,186	28.76%	30.94%	104.925	--	3,297,000	1386	3.8	2	31.1%	112	Sabit	Devlet Tahvil
TRD061228T14	TL	06/12/2028	10,000,000	26.98%	28.80%	103.500	--	4,000	1414	3.9	2	28.6%	140	Sabit	Kamu Kira Sert.
TRT180226T16	TL	18/02/2026	147,293,455	35.98%	39.22%	100.650	--	1,830,000	392	1.1	2	37.0%	28	Sabit	Devlet Tahvil
TRD150426T49	TL	15/04/2026	5,683,850	36.64%	40.00%	103.109	--	46,000	448	1.2	2	40.5%	84	Sabit	Kamu Kira Sert.
TRD060526T15	TL	06/05/2026	4,357,200	37.42%	40.92%	102.893	--	400	469	1.3	2	40.9%	105	Sabit	Kamu Kira Sert.
TRD220726T13	TL	22/07/2026	12,000,000	34.54%	37.52%	104.400	--	15,000	546	1.5	2	38.5%	546	Sabit	Kamu Kira Sert.
TRD120826T14	TL	12/08/2026	3,477,500	37.46%	40.97%	100.100	--	7,000	567	1.6	2	37.7%	21	Sabit	Kamu Kira Sert.
TRT120826T16	TL	12/08/2026	241,323,363	35.46%	38.59%	100.450	--	1,569,000	567	1.6	2	36.0%	21	Sabit	Devlet Tahvil
TRT120929T12	TL	12/09/2029	138,974,996	28.73%	30.80%	102.950	113.377	3,077,000	1694	4.6	2	30.0%	56	Sabit	Devlet Tahvil
TRT190826T19	TL	19/08/2026	25,931,716	-	-	102.300	--	425,000	573	1.6	4	-	27	TLREF e Endeksli	Devlet Tahvil
TRT200526T19	TL	20/05/2026	18,357,647	-	-	101.750	--	85,000	482	1.3	4	-	27	TLREF e Endeksli	Devlet Tahvil
TRT050630T11	TL	05/06/2030	102,368,740	-	-	89.100	--	506,000	1959	5.4	2	-	139	Geçmiş İhalelere Endeksli	Devlet Tahvil
TRT160627T13	TL	16/06/2027	69,735,719	-	-	101.475	--	547,000	874	2.4	4	-	55	TLREF e Endeksli	Devlet Tahvil
TRT160431T19	TL	16/04/2031	99,157,970	-	-	85.500	--	2,204,000	2274	6.2	2	-	90	Geçmiş İhalelere Endeksli	Devlet Tahvil
TRT061228T16	TL	06/12/2028	111,506,398	-	-	100.425	--	445,000	1413	3.9	4	-	48	TLREF e Endeksli	Devlet Tahvil
TRT130928T12	TL	13/09/2028	68,431,807	-	-	90.000	--	25,000	1330	3.6	2	-	56	Geçmiş İhalelere Endeksli	Devlet Tahvil
TRT010328T12	TL	01/03/2028	51,444,415	-	-	100.300	107.082	165,000	1134	3.1	4	-	41	TLREF e Endeksli	Devlet Tahvil

ISIN	Para Birimi	İtfa Tarihi	Dolaşımdaki Tutar Nominal (x1000)	Basit Getiri	Bileşik Getiri	Temiz Fiyat	Kirli / Takas Fiyatı	İşlem Hacmi (x1000)	Vadeye Kalan Gün Sayısı	Vade (Yıl)	Yıllık Kupon Sıklığı	Yıllık Kupon Oranı	Kupon Ödem. Kalan Gün Sayısı	Getiri Türü	Menkul Kıymet Türü
TRT060928T11	TL	06/09/2028	115,288,765	-	-	100.250	106.146	390,000	1323	3.6	4	-	49	TLREF e Endeksli	Devlet Tahvili
								Toplam İşlem Hacmi:	29,001,164						

İç Borç Ödemeleri / Alıcılara Göre Dağılımı (Milyon TL)

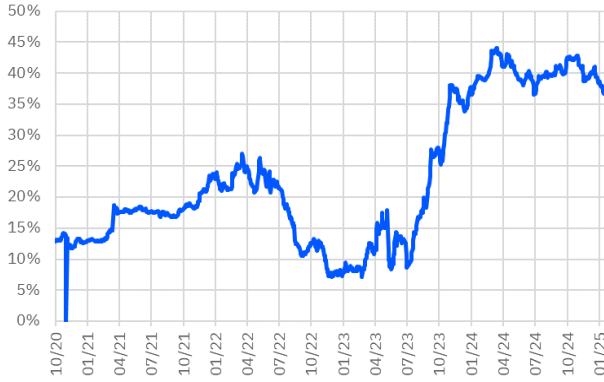
	Piyasa	Kamu	Toplam Ödeme
01/01/2025	3,506	168	3,674
03/01/2025	319	0	319
08/01/2025	3,294	135	3,430
15/01/2025	13,340	629	13,969
22/01/2025	34,254	672	34,926
27/01/2025	95,426	0	95,426
29/01/2025	66,666	7,013	73,680
TOPLAM	216,805	8,617	225,422

Hazine Finansman Programı (Ocak)

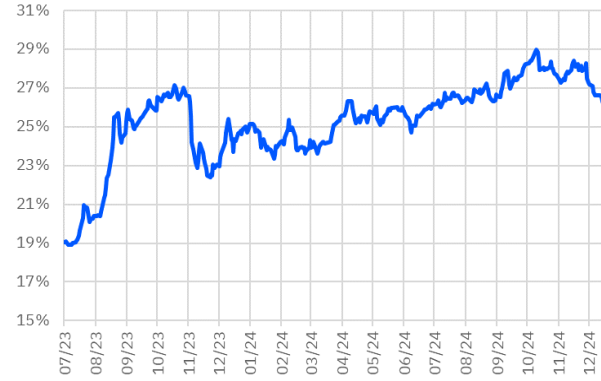
(Milyar TL)	
Ödemeler	265.2
İç Borç Servisi	225.4
Anapara	106.5
Faiz	118.9
Dış Borç Servisi	39.8
Anapara	5.7
Faiz	34.1
Finansman	265.2
Borçlanma Dışı Kaynaklar	-28.6
Borçlanma	293.8
Dış Borçlanma	0.0
İç Borçlanma	293.8
Net Borçlanma	187.3
İç borç Çevirme Rasyosu (%)	130.3

İhale Tarihi	İtfa Tarihi	Senet Türü	Ticker	Vadesi	Kupon Sıklığı	Teklif (Milyon TL)	Borçlanma (Milyon TL)			Borçlanma / Teklif	Bileşik Faiz
							İhale	ROT	Toplam		
13/01/2025	12/08/2026	Sabit Kuponlu Devlet Tahvili	TRT120826T16	2 Yıl	2	63,168	32,262	17,030	49,292	51.1%	40.06%
14/01/2025	06/12/2028	TLREF'e Endeksli Devlet Tahvili	TRT061228T16	4 Yıl	4	51,262	17,661	38,000	55,661	34.5%	60.15%
14/01/2025	12/09/2029	Sabit Kuponlu Devlet Tahvili	TRT120929T12	5 Yıl	2	43,887	19,003	12,000	31,003	43.3%	30.15%
20/01/2025	23/07/2025	Hazine Bonosu	TRB230725T15	6 Ay	-	50,017	17,996	10,050	28,046	36%	43.97%
21/01/2025	15/12/2027	TÜFE'ye Endeksli Devlet Tahvili	TRT151227T16	3 Yıl	2	8,308	5,811	8,100	13,911	69.9%	5.2%
21/01/2025	16/04/2031	Değişken Faizli Devlet Tahvili	TRT160431T19	6Yıl	2	28,288	12,895	7,500	20,395	45.6%	51.4%
24/01/2025	26/01/2026	Altın Tahvili	-	1 Yıl	2	-	-	-	-	-	-
24/01/2025	26/01/2026	Altına Dayalı Kira Sertifikası	-	1 yıl	2	-	-	-	-	-	-

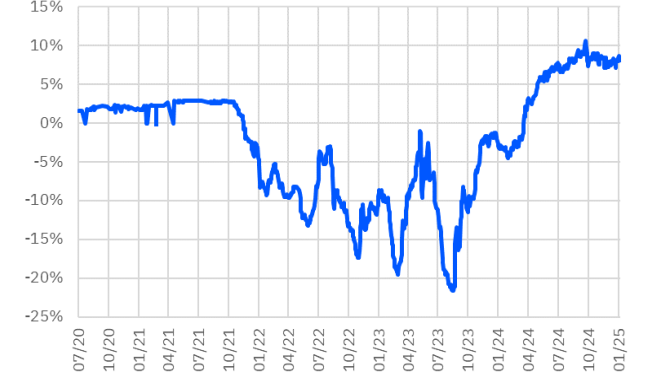
TRT011025T16 Faiz Getirisi (2Y Sabit Kuponlu)



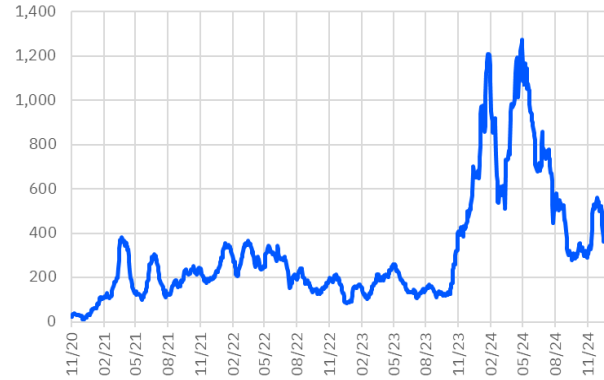
TRT130733T17 Faiz Getirisi (10Y Sabit Kuponlu)



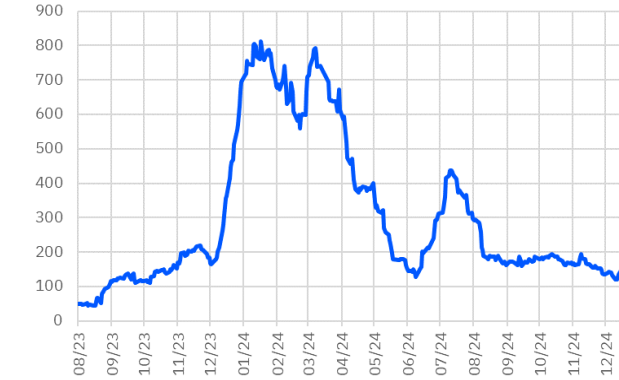
TRT180625T13 Faiz Getirisi (TÜFE'ye Endekli)



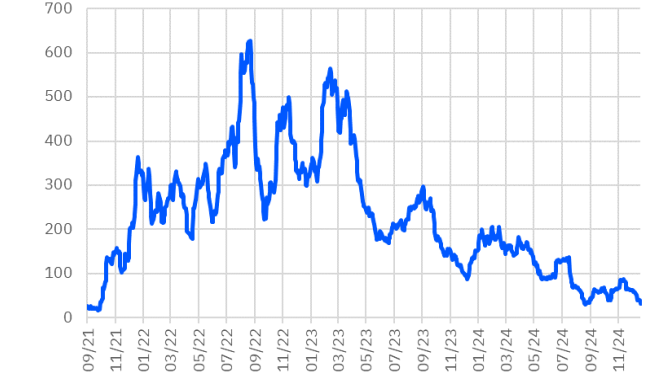
TRT011025T16 Aylık Ort. İşlem Hacmi - mln



TRT130733T17 Aylık Ort. İşlem Hacmi - mln



TRT180625T13 Aylık Ort. İşlem Hacmi - mln



*Kesin Alım-Satım Pazarı'nda, nominal tutarı 1.000.000 TL'nin altında kalan emirler Küçük Emirler Pazarı'nda işlem görür

Burada yer alan bilgiler Gedik Yatırım tarafından bilgilendirme amacıyla hazırlanmıştır. Yatırım bilgi, yorum ve tavsiyeleri yatırım danışmanlığı kapsamında değildir. Yatırım danışmanlığı hizmeti; aracı kurumlar, portföy yönetim şirketleri, mevduat kabul etmeyen bankalar ile müşteri arasında imzalanacak yatırım danışmanlığı sözleşmesi çerçevesinde sunulmaktadır. Burada yer alan yorum ve tavsiyeler, herhangi bir yatırım aracının alım satım önerisi ya da getiri vaadi olarak yorumlanmamalıdır. Bu görüşler mali durumunuz ile risk ve getiri tercihlerinize uygun olmayabilir ve sadece burada yer alan bilgilere dayanarak yatırım kararı verilmesi beklentilerinize uygun sonuçlar doğurmayabilir. Burada yer alan fiyatlar, veriler ve bilgilerin tam ve doğru olduğu garanti edilemez; içerik, haber verilmeksizin değiştirilebilir. Tüm veriler, Gedik Yatırım tarafından güvenilir olduğuna inanılan kaynaklardan alınmıştır. Bu kaynakların kullanılması nedeni ile ortaya çıkabilecek hatalardan Gedik Yatırım sorumlu değildir. Değerli yatırımcılarımız, takip ettiğiniz hisselerle ilişkin analiz ve dealing hizmetlerimiz için bize 24 saat aşağıdaki numaralardan ulaşabilirsiniz.