

## Piyasa Gündemi

**ABD**

Geride bıraktığımız hafta ABD borsaları, Noel tatili ve ekonomi takvimi bakımından önemli bir veri akışı olmaması sebebiyle hafta boyunca dalgalı seyretti. Cuma günü, S&P 500 %1,1, Nasdaq 100 %1,3 ve Dow Jones 333 puan düşerek altı seanslık yükseliş serisini sonlandırdı. Tesla (-%4,9) ve Nvidia (-%2) düşüşle endekslerdeki negatif seyre öncülük ederken, haftanın son işlem günündeki kayıplara rağmen, S&P 500 ve Nasdaq haftalık bazda %1,6, Dow %1,4 oranında değer kazanmayı başardı. On yıllık hazine getirisi yedi aylık zirvelere yakınsayarak %4,6 bölgesine yükselirken, artık piyasaların odağı Fed'in 2025 faiz stratejisine ve Donald Trump'ın beklenen politikalarının olası etkilerine kaydı. Hafta başında Asya endeksleri karışık seyretti. Japon Nikkei endeksi 0,9% oranında düşüşle diğer Asya endekslerinden negatif ayrıştı. ABD endeks vadeli ise yatay negatif seyreliyor. Dolar endeksi 107,70 seviyelerine yakın seyreliyor. CME verilerinde Fed'in Mart toplantısında 25 baz puanlık faiz indirimine 46% ihtimal verilirken, piyasalarda Fed'in 2025 yılı faiz indirim hızı ve zamanlamasına dair belirsizlik hakim.

**Euro Bölgesi**

Avrupa piyasaları, önümüzdeki yıl için kurumsal görünümü değerlendirmeye devam etti. Tahvil piyasalarındaki genel gerilemeye rağmen Avrupa borsalarında çoğu sektörün desteğiyle Noel tatili sebebiyle zayıf seyreden ticaret hacmine rağmen kazanımlar korundu. Euro Bölgesi'nin STOXX 50 endeksi %0,7 artarak 4.890'da kapanırken STOXX 600 endeksi %0,5 artarak 507'de kapandı. Hafta genelinde, Fed'in yüksek faiz oranlarının etkisi, ABD'den gelebilecek olası tarifeler ve doğalgaz fiyatlardaki yeni rallinin enflasyonda bir toparlanmayı tetikleyip tetikleyemeyeceği konusunda spekülasyonlar ön plandaydı. Buna karşılık, bloğun önemli bir ticaret ortağı olan Çin'deki düşük endüstriyel karlar, talep için daha derin bir endişeye işaret etti. Avrupa endekslerindeki kazançlara Bankalar ve otomobil üreticileri destek olurken, BNP Paribas, UniCredit, Volkswagen ve Stellantis her biri yaklaşık %2 oranında değer kazandı.

**Türkiye**

Yurt içinde, geçen haftanın ana gündem konusu ise asgari ücret artışı ve TCMB'nin faiz kararıydı. Asgari ücretin %30 oranında artırılması ve TCMB'nin faiz indirim döngüsüne başlamasıyla birlikte Borsa İstanbul'da pozitif bir fiyatlamaya öne çıkarken, yeni haftada 3 Ocak Cuma günü açıklanacak aralık ayı enflasyon rakamları piyasaların yakın takibinde yer alacaktır. Önümüzdeki süreçte dezenflasyonist sürecin hızı ve başarısı, TCMB'nin faiz indirim kararları ve dolayısıyla piyasaların seyri üzerinde belirleyici olacaktır. Cumhurbaşkanı Erdoğan hafta sonu yaptığı bir açıklamada, 2025 yılında faizin ineceğini ve enflasyon oranında ciddi bir sapma olması durumunda asgari ücrette gerekli değerlendirmeleri yapacaklarını belirtti.

## Bugün Açıklanacak Önemli Veriler

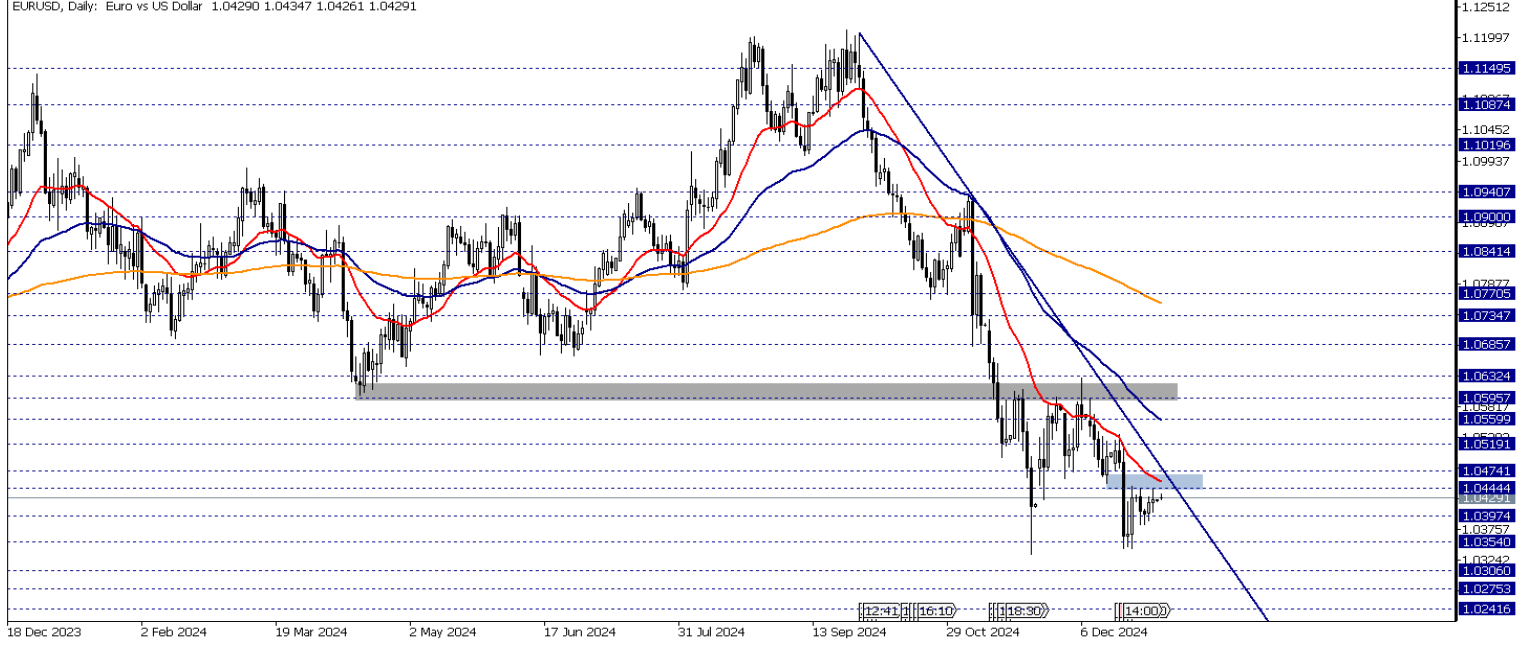
Saat	Ülke	Açıklanacak Veriler	Beklenti	Önceki
03:30	Japonya	İmalat PMI	49,5	49
10:00	Türkiye	Ekonomik Güven Endeksi		97,1
18:00	ABD	Bekleyen Konut Satışları (Aylık)	0,90%	2,00%

## EUR/USD

EURUSD paritesinde teknik olarak 1,0444 seviyesi altında aşağı yönlü baskının sürmesi beklenebilir. Olası yükselişlerde pozitif beklentinin ön plana çıkması için paritenin 1,0444 seviyesi üzerindeki kalıcılıkla 20 periyotluk üssel hareketli ortalamadan destek alması gerekebilir. Gün içi teknik seviyeler olarak;

**Destekler:** 1,0397 – 1,0354 – 1,0306

**Dirençler:** 1,0444 – 1,0474 – 1,0519

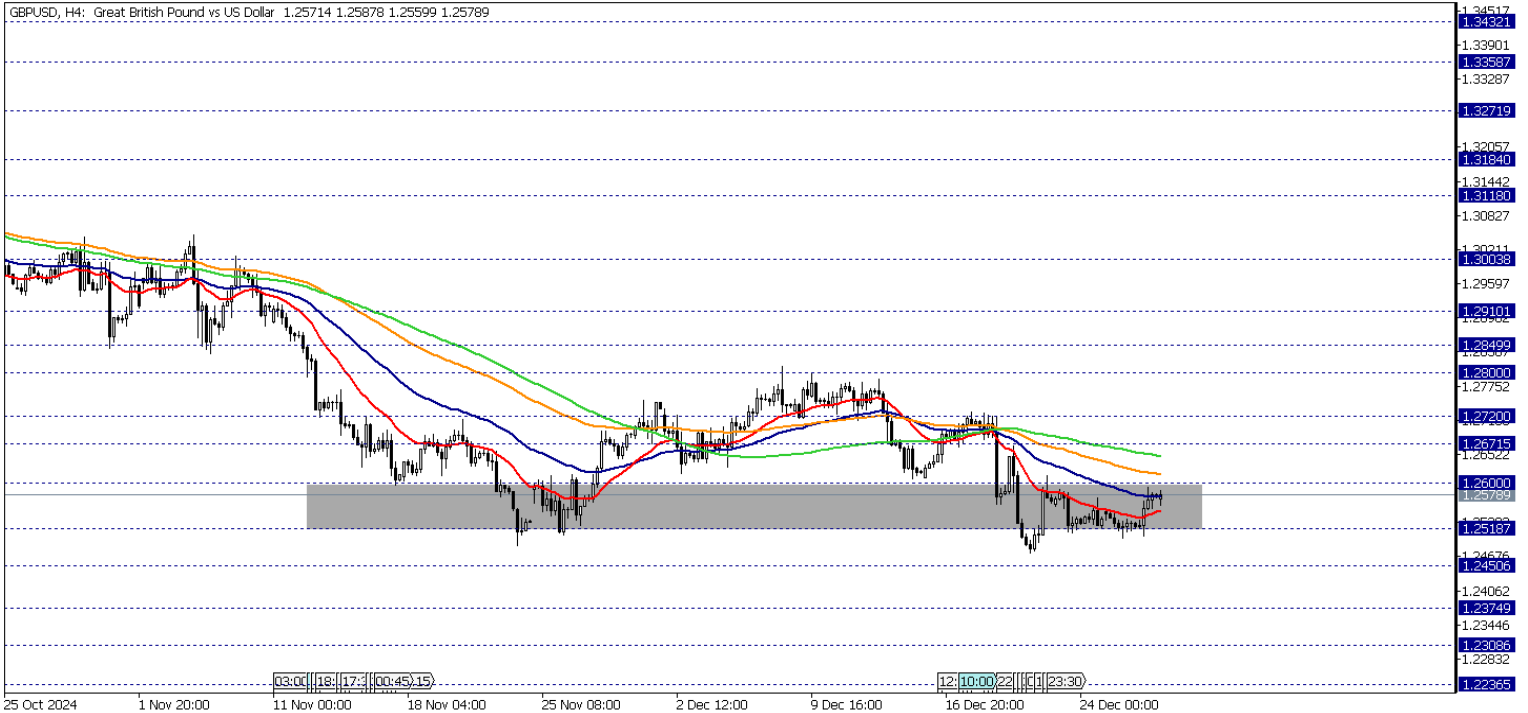


## GBP/USD

GBPUSD paritesinde teknik olarak 1,2600 seviyesi altında düşüşlerin devam etmesi beklenebilir. Olası yükselişlerde 1,2600 direncinin kırılması ile gerçekleşebilecek toparlanmalarda yükselişin teyidi için 1,2671 direncinin aşılması ile 50 – 100 günlük ortalamaların yukarı yönde kırılması beklenebilir. Gün içi teknik seviyeler olarak;

**Destekler:** 1,2518 – 1,2450 – 1,2374

**Dirençler:** 1,2600 – 1,2671 – 1,2720

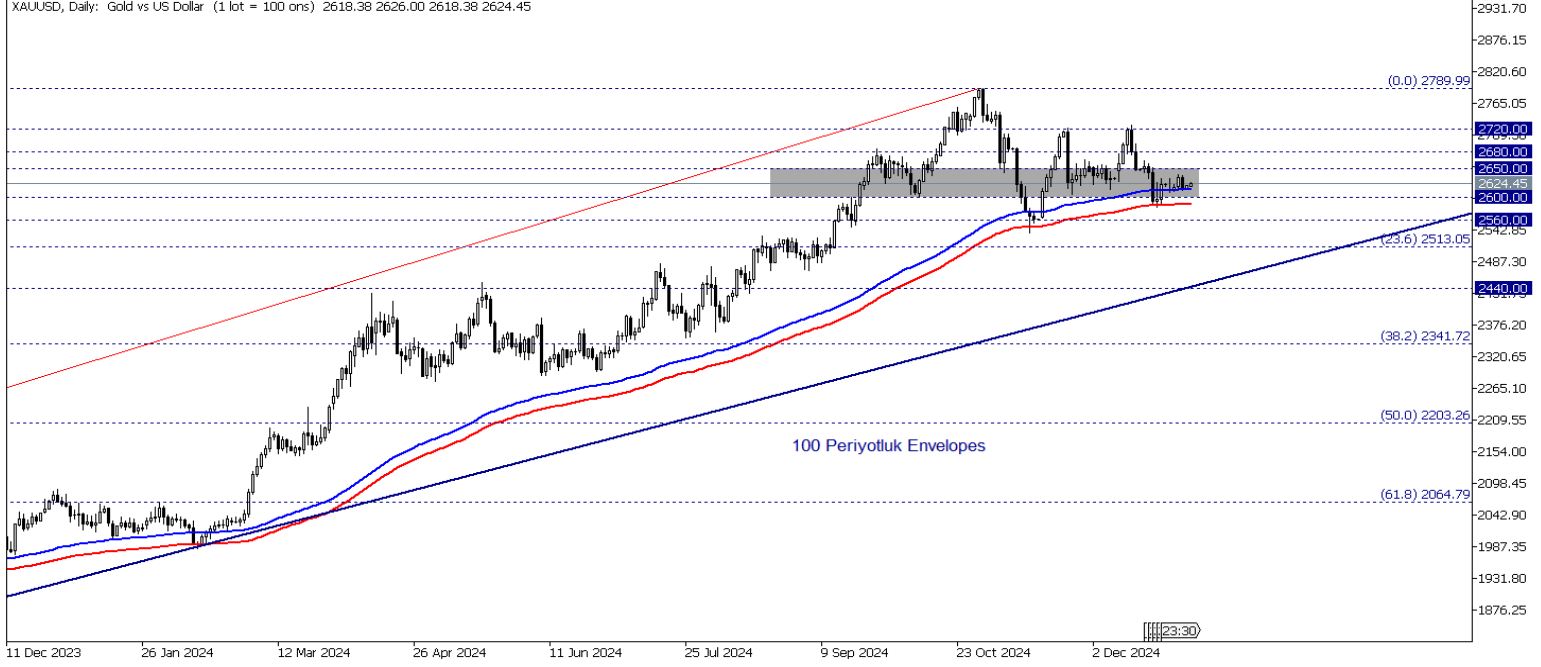


## XAU/USD

Altında teknik olarak 2600 seviyesi üzerinde gerçekleşecek toparlanmalarda 2650 – 2680 dirençleri hedef konumuna gelebilir. Yükselişin devamında 2720 direncinin aşılması ile 2790 seviyesine doğru yükselişler izlenebilir. Gün içi teknik seviyeler olarak;

**Destekler:** 2600- 2560 – 2513

**Dirençler:** 2650 – 2680 - 2720

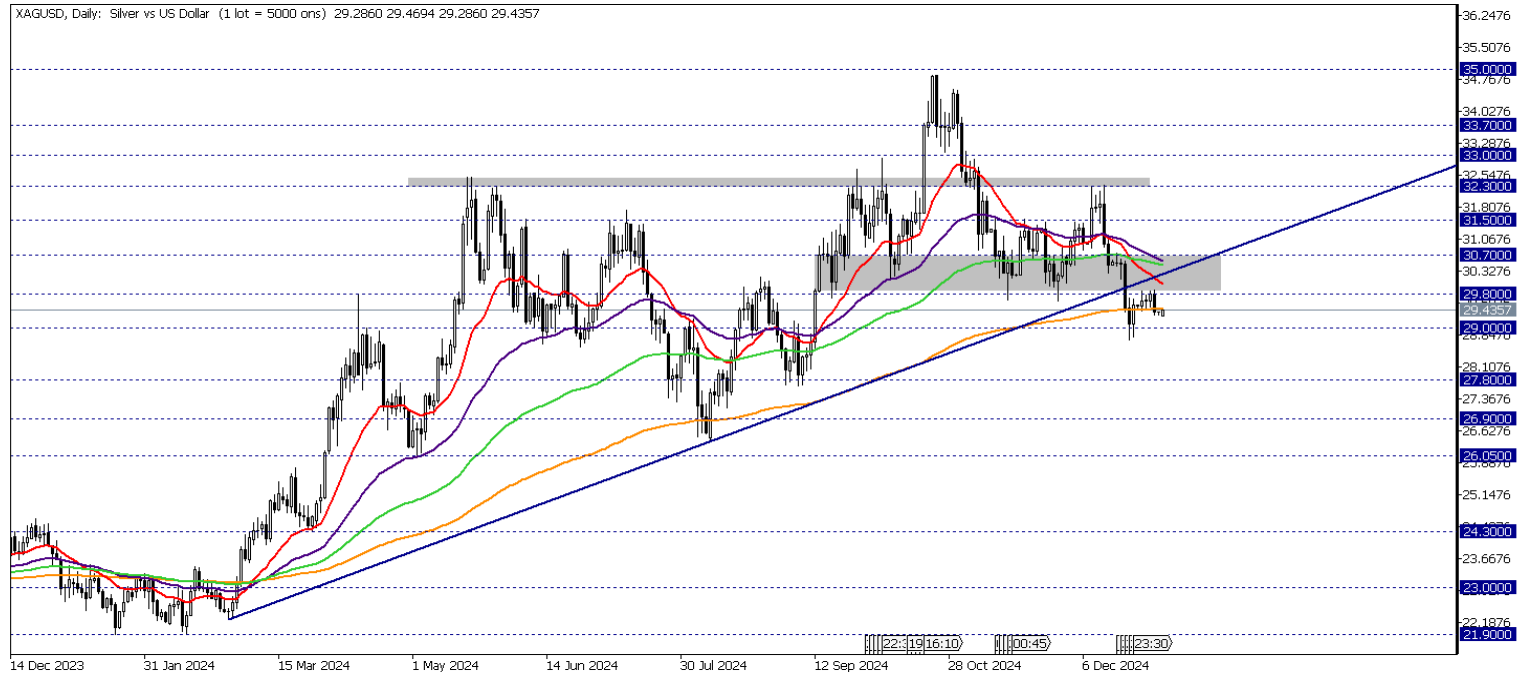


## XAG/USD

Gümüşte teknik olarak 29,83 – 30,70 bölgesi aşılmadığı sürece kısa vadeli toparlanmaların ivmesiz kalması beklenebilir. Olası düşüşlerde 29,00 desteğinin aşağı yönde kırılması ile 200 günlük ortalama desteğini de kaybedecek olan kıymetli metalde 27,80 – 26,90 seviyelerine doğru düşüşler izlenebilir. Gün içi teknik seviyeler;

**Destekler:** 29,00 – 27,80 – 26,90

**Dirençler:** 29,80 – 30,70 – 31,50

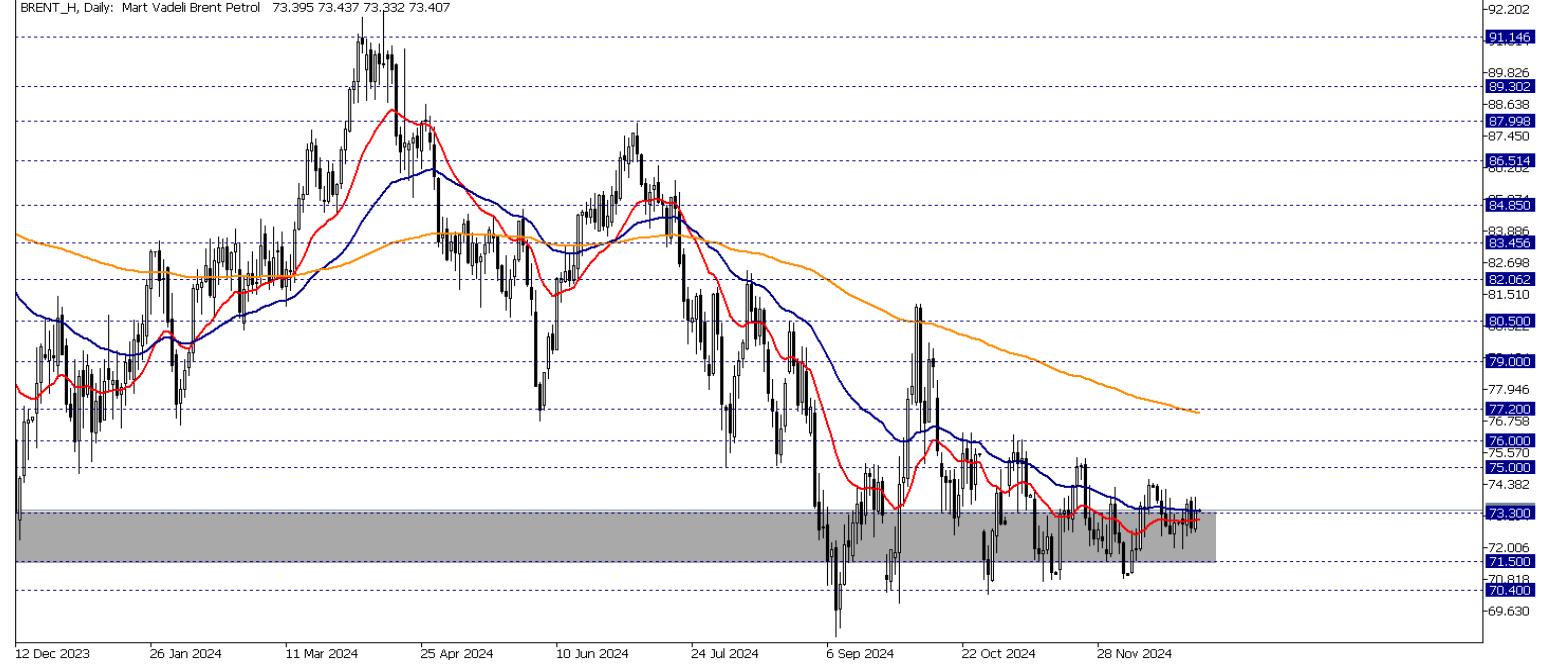


## Brent Petrol

Petrol vadeli işlemlerinde teknik olarak toparlanmaların devamında 73,00 seviyesi üzerinde kalıcılık sağlanması ile yükselişin devam etmesi beklenebilir. 73,00 direnci altındaki baskılı görünümün devamında 71,50 – 70,40 seviyeleri destek olarak takip edilebilir. . Gün içi teknik seviyeler olarak ;

**Destekler:** 71,50 – 70,40 – 68,30

**Dirençler:** 73,30 – 75,00 – 76,00

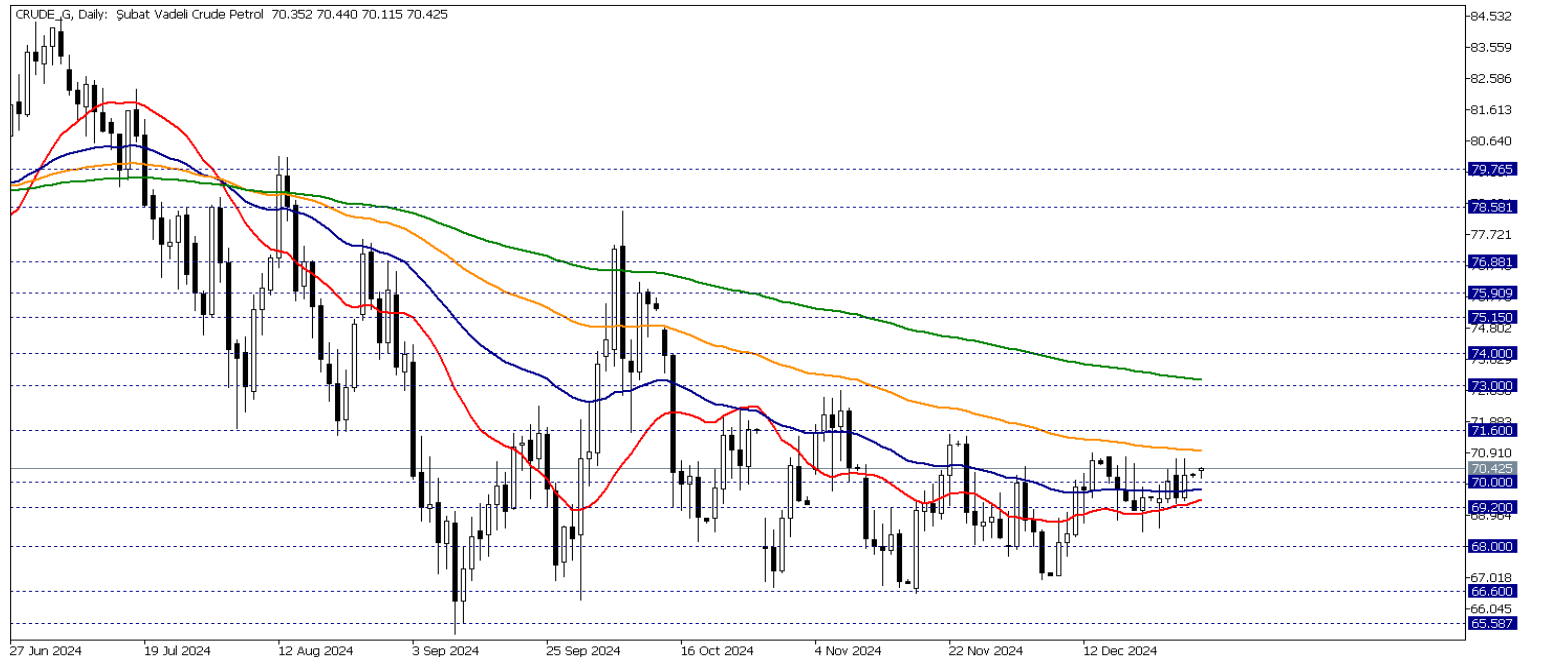


## Crude Petrol

Ham petrolde teknik olarak 69,20 – 70,00 bölgesini takip ediyoruz. Yukarı yönlü görünüm için ilgili bölge üzerinde kalıcılıkla 20 – 50 EMA indikatörlerinin destek sağlaması beklenebilir. Olası düşüşlerde 69,20 desteğinin aşağı yönde kırılması ile 66,60 seviyesine doğru düşüşlerin ivme kazanması beklenebilir. Gün içi teknik seviyeler olarak ;

**Destekler:** 70,00 - 69,20 – 68,00

**Dirençler:** 70,00 – 71,60 – 73,00

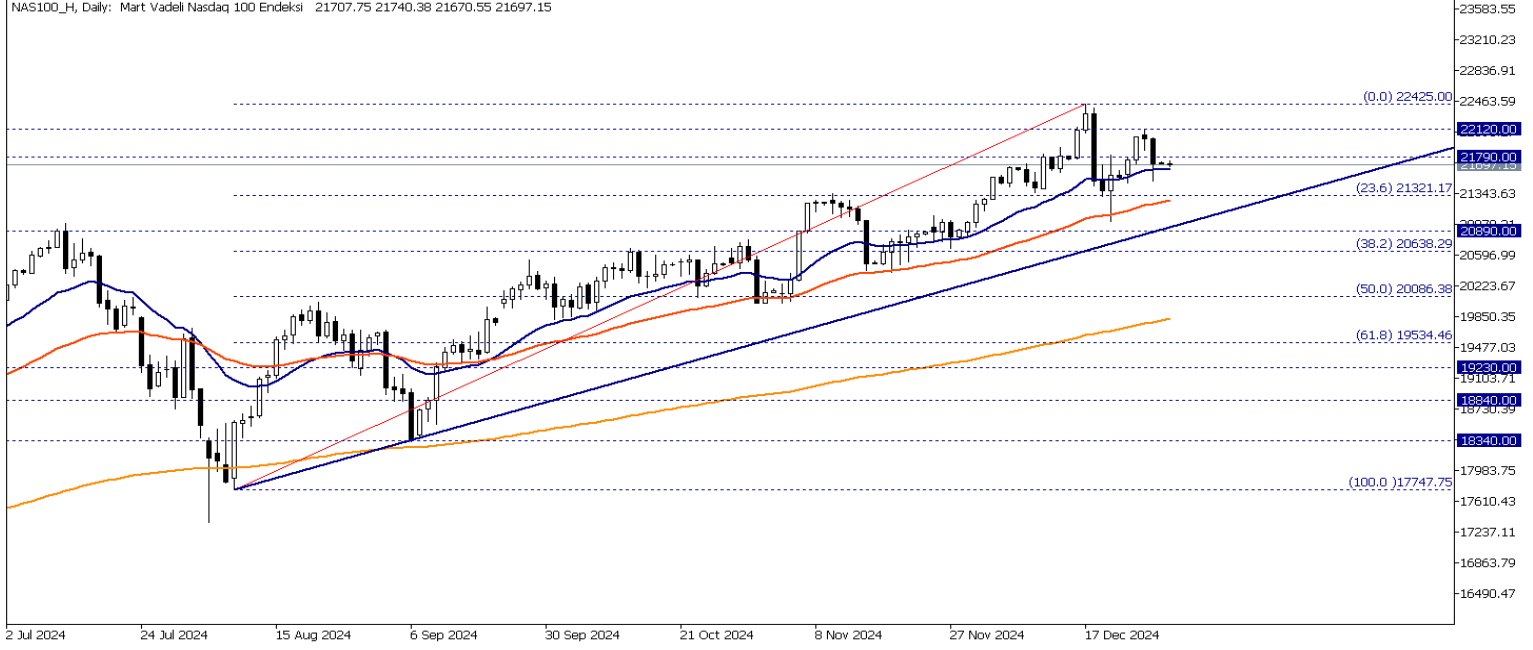


## Nasdaq Yakın Vade

Nasdaq endeks vadeli kontratında teknik olarak yukarı yönlü görünümün devam etmesi için 21321 – 21790 bölgesi üzerinde kalıcılık göstermesi gerekebilir. Olası düzeltmelerde 21321 desteğinin kırılması ile 20890 – 20638 seviyeleri destek olarak takip edilebilir. Gün içi teknik seviyeler olarak;

**Destekler:** 21321 – 20890 – 20638

**Dirençler:** 21790 – 22120 - 22425

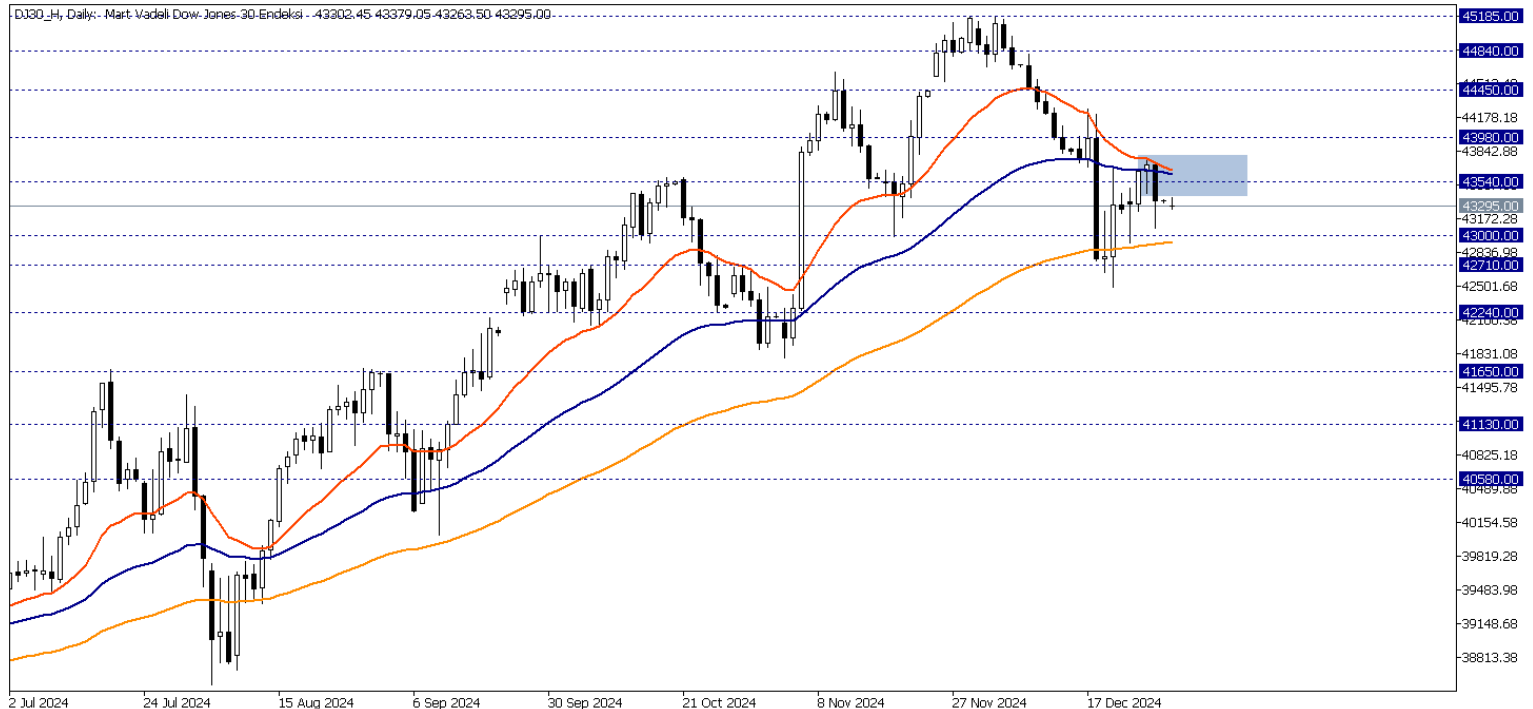


## Dow Jones Yakın Vade

DJ endeksi için kısa vadede teknik olarak 43540 seviyesini takip ediyoruz. Yukarı yönlü görünüm için ilgili seviye üzerinde kapanış görmek gerekebilir. Bu koşulla gerçekleşebilecek yükselişlerde 43980 – 44450 seviyeleri hedeflenebilir. Gün içi teknik seviyeler olarak;

**Destekler:** 43000 – 42710 - 42240

**Dirençler:** 43540 – 43980 - 44450



**Gedik Yatırım Menkul Değerler A.Ş. - Gedik Forex Birimi**

E-Posta : forex@gedik.com

Adres : Altayçeşme Mahallesi Çamlı Sokak Pasco Plaza No :21 İç Kapı No :45 Kat: 10-11,12, 34843 Maltepe/İstanbul

Tel : (0216) 453 01 20

**Forex Satış Birimi**

Mehmet Karakavuk	Müdür	(Dahili - 1921)	mehmet.karakavuk@gedik.com
Kaan Can	Yatırım Uzmanı	(Dahili - 1266)	kaan.can@gedik.com
Şahin Gülçen	Yatırım Uzmanı	(Dahili - 1320)	sahin.gulcen@gedik.com
Zeliha Avşar	Yatırım Uzmanı	(Dahili - 1411)	zeliha.avsar@gedik.com

**Gedik Yatırım Menkul Değerler A.Ş. - Yatırım Danışmanlığı Birimi**

E-Posta : gyd@gedik.com

Adres : Altayçeşme Mahallesi Çamlı Sokak Pasco Plaza No :21 İç Kapı No :45 Kat: 10-11,12, 34843 Maltepe/İstanbul

Tel : (0216) 453 00 53

**Yatırım Danışmanlığı Birimi**

Mesut KURT	Müdür	mesut.kurt@gedik.com
Eda KARADAĞ	Müdür Yardımcısı	eda.karadag@gedik.com
Onurcan BAL	Müdür Yardımcısı	onurcan.bal@gedik.com
Betül GEDİK	Yönetmen	betul.gedik@gedik.com
Ceren TABAN	Yönetmen	ceren.taban@gedik.com
Yılmaz ALTUN	Yatırım Danışmanı	yilmaz.altun@gedik.com
Elif KAYA	Uzman	elif.kaya@gedik.com

**YASAL UYARI**

Burada yer alan bilgiler Gedik Yatırım tarafından bilgilendirme amacıyla hazırlanmıştır. Yatırım sinyal, bilgi, yorum ve tavsiyeleri yatırım danışmanlığı kapsamında değildir. Yatırım danışmanlığı hizmeti; aracı kurumlar, portföy yönetim şirketleri, mevduat kabul etmeyen bankalar ile müşteri arasında imzalanacak yatırım danışmanlığı sözleşmesi çerçevesinde sunulmaktadır. Burada yer alan sinyal, yorum ve tavsiyeler, herhangi bir yatırım aracının alım satım önerisi ya da getiri vaadi olarak yorumlanmamalıdır. Bu görüşler mali durumunuz ile risk ve getiri tercihlerinize uygun olmayabilir ve sadece burada yer alan bilgilere ve sinyallere dayanarak yatırım kararı verilmesi beklentilerinize uygun sonuçlar doğurmayabilir. Burada yer alan sinyaller, fiyatlar, veriler ve bilgilerin tam ve doğru olduğu garanti edilemez; çenik, haber verilmeksizin değiştirilebilir. Tüm sinyal ve veriler, Gedik Yatırım tarafından güvenilir olduğuna inanılan kaynaklardan alınmıştır. Bu sinyal ve kaynakların kullanılması nedeni ile ortaya çıkabilecek hatalardan ve zararlardan Gedik Yatırım sorumlu değildir.