

ISIN	Para Birimi	İfta Tarihi	Dolaşımdaki Tutar Nominal (x1000)	Basit Getiri	Bileşik Getiri	Temiz Fiyat	Kirli / Takas Fiyatı	İşlem Hacmi (x1000)	Vadeye Kalan Gün Sayısı	Vade (Yıl)	Yıllık Kupon Sıklığı	Kupon Oranı (Yıllık)	Kupon Oranı	Kupon Ödem. Kalan Gün Sayısı	Getiri Türü	Menkul Kıymet Türü
TRD150426T31	TL	15/04/2026	10,740	-	-	2660.000	2660.000	290	727	2.0	2	3.4%	1.7%	727	Sabit	Altına Dayalı Kira Sert.
TRT150426T17	TL	15/04/2026	7,687	-	-	2660.000	2660.000	208	727	2.0	2	3.4%	1.7%	727	Sabit	Altın Tahvili
TRD180226T14	TL	18/02/2026	24,317	-	-	2660.000	--	208	671	1.8	2	4.0%	2.0%	671	Sabit	Altına Dayalı Kira Sert.
TRD210525T17	TL	21/05/2025	12,562	-	-	2615.000	2615.000	15	399	1.1	2	6.1%	3.0%	399	Sabit	Altına Dayalı Kira Sert.
TRD091024T17	TL	09/10/2024	10,153	-	-	2575.000	2575.000	15	175	0.5	2	3.0%	1.5%	175	Sabit	Altına Dayalı Kira Sert.
TRT090425T16	TL	09/04/2025	24,521,057	49.25%	49.48%	67.490	67.490	367,000	357	1.0	-	-	0.0%	357	İskontolu	Devlet Tahvili
TRT161024T10	TL	16/10/2024	6,254,304	47.50%	53.16%	--	80.851	56,000	182	0.5	-	-	0.0%	182	İskontolu	Devlet Tahvili
TRT070933T13	TL	07/09/2033	16,164,274	-0.67%	-0.67%	106.500	151.256	500	3429	9.4	2	0.0%	0.0%	153	TÜFE'ye endeksli	Devlet Tahvili
TRT280531T14	TL	28/05/2031	29,989,934	2.46%	2.48%	103.500	404.153	10,500	2597	7.1	2	6.1%	3.0%	49	TÜFE'ye endeksli	Devlet Tahvili
TRT181028T14	TL	18/10/2028	36,948,147	2.60%	2.62%	89.000	114.173	500	1645	4.5	2	0.0%	0.0%	7	TÜFE'ye endeksli	Devlet Tahvili
TRD200127T10	TL	20/01/2027	11,113,100	1.11%	-	96.989	327.989	9,920	1008	2.8	2	0.0%	0.0%	98	TÜFE'ye endeksli	Kamu Kira Sert.
TRT180625T13	TL	18/06/2025	24,986,504	-	-	98.100	442.381	179,500	426	1.2	2	3.0%	1.5%	62	TÜFE'ye endeksli	Devlet Tahvili
TRT050624T35	TL	05/06/2024	9,220,534	-	-2.19%	100.855	--	55,000	49	0.1	2	8.4%	4.1%	49	TÜFE'ye endeksli	Devlet Tahvili
TRT080524T17	TL	08/05/2024	5,744,969	-4.57%	-4.47%	100.405	858.600	1,000	21	0.1	2	4.9%	2.4%	21	TÜFE'ye endeksli	Devlet Tahvili
TRT051033T12	TL	05/10/2033	118,115,435	26.23%	-	99.900	99.972	980,000	3457	9.5	2	59.3%	26.2%	3457	Sabit	Devlet Tahvili
TRT130733T17	TL	13/07/2033	67,614,566	-	-	75.100	79.257	375,000	3373	9.2	2	38.8%	17.8%	97	Sabit	Devlet Tahvili
TRT131130T14	TL	13/11/2030	36,990,107	23.95%	25.34%	60.300	65.189	97,000	2400	6.6	2	24.8%	11.7%	34	Sabit	Devlet Tahvili
TRD170129T13	TL	17/01/2029	5,856,100	-	30.31%	100.700	106.369	500	1736	4.8	2	65.6%	28.7%	98	Sabit	Kamu Kira Sert.
TRD061228T14	TL	06/12/2028	10,000,000	28.48%	-	99.999	109.901	147,130	1694	4.6	2	65.3%	28.6%	56	Sabit	Kamu Kira Sert.
TRT081128T15	TL	08/11/2028	113,986,196	31.49%	33.91%	98.900	112.235	1,401,500	1666	4.6	2	71.8%	31.1%	28	Sabit	Devlet Tahvili
TRT190728T18	TL	19/07/2028	127,016,157	27.26%	28.96%	75.600	79.987	220,500	1553	4.3	2	37.6%	17.3%	97	Sabit	Devlet Tahvili
TRT110827T16	TL	11/08/2027	63,553,486	-	-	59.650	61.496	100,000	1210	3.3	2	22.1%	10.5%	118	Sabit	Devlet Tahvili
TRD150426T49	TL	15/04/2026	5,683,850	40.46%	-	100.000	100.000	136,500	728	2.0	2	97.3%	40.5%	182	Sabit	Kamu Kira Sert.
TRD180326T13	TL	18/03/2026	9,677	-	-	2600.000	2600.000	1	700	1.9	2	4.0%	2.0%	154	Sabit	Altına Dayalı Kira Sert.
TRT180226T16	TL	18/02/2026	38,341,357	-	45.34%	94.450	100.546	300,000	671	1.8	2	87.7%	37.0%	125	Sabit	Devlet Tahvili
TRT011025T16	TL	01/10/2025	126,408,472	-	47.31%	69.300	70.104	536,000	531	1.5	2	26.8%	12.6%	167	Sabit	Devlet Tahvili
TRT041224T12	TL	04/12/2024	8,208,975	47.12%	52.67%	81.000	84.398	5,000	231	0.6	2	19.5%	9.3%	49	Sabit	Devlet Tahvili
TRT240724T15	TL	24/07/2024	19,468,795	-	59.53%	90.200	92.302	2,000	97	0.3	2	18.8%	9.0%	97	Sabit	Devlet Tahvili
TRD080524T15	TL	08/05/2024	2,271,520	13.95%	14.91%	100.423	110.463	68,000	21	0.1	2	50.6%	22.7%	21	Sabit	Kamu Kira Sert.
TRT010328T12	TL	01/03/2028	51,444,415	-	-	100.000	106.015	10,000	1413	3.9	4	-	-	48	TLREF e Endeksli	Devlet Tahvili
TRT190128T14	TL	19/01/2028	73,970,946	-	-	99.925	109.728	828,000	1372	3.8	4	-	-	7	TLREF e Endeksli	Devlet Tahvili
TRT160627T13	TL	16/06/2027	69,735,719	-	-	100.550	104.792	156,000	1155	3.2	4	-	-	63	TLREF e Endeksli	Devlet Tahvili
TRT190826T19	TL	19/08/2026	25,931,716	-	-	101.000	108.748	260,000	854	2.3	4	-	-	35	TLREF e Endeksli	Devlet Tahvili
TRT170724T14	TL	17/07/2024	11,659,707	-	-	101.450	101.450	8,000	91	0.2	4	-	-	91	TLREF e Endeksli	Devlet Tahvili
<b>Toplam İşlem Hacmi:</b>								<b>6,311,786</b>								

## İç Borç Ödemeleri / Alıcılara Göre Dağılımı (Milyon TL)

	Piyasa	Kamu	Toplam Ödeme
03/04/2024	6,737	1,338	8,075
10/04/2024	4,072	576	4,648
12/04/2024	40,599	0	40,599
17/04/2024	43,819	13,196	57,015
24/04/2024	11,886	161,853	173,739
<b>TOPLAM</b>	<b>107,113</b>	<b>176,964</b>	<b>284,077</b>

## Hazine Finansman Programı (Nisan)

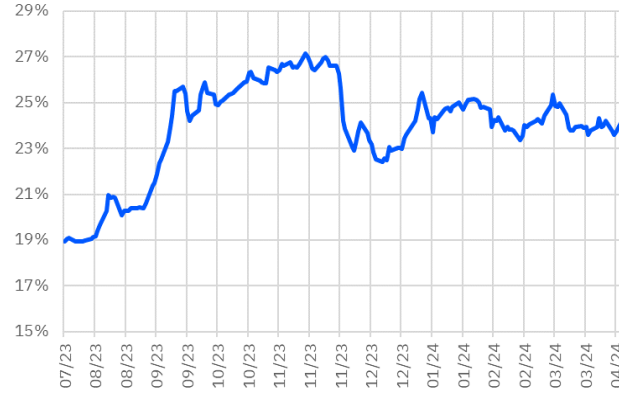
(Milyar TL)	
<b>Ödemeler</b>	<b>302.0</b>
<b>İç Borç Servisi</b>	<b>284.1</b>
Anapara	196.4
Faiz	87.6
<b>Dış Borç Servisi</b>	<b>17.9</b>
Anapara	1.4
Faiz	16.5
<b>Finansman</b>	<b>302.0</b>
<b>Borçlanma Dışı Kaynaklar</b>	<b>132.5</b>
<b>Borçlanma</b>	<b>169.5</b>
<b>Dış Borçlanma</b>	<b>0.0</b>
<b>İç Borçlanma</b>	<b>169.5</b>
Net Borçlanma	-26.9
İç borç Çevirme Rasyosu (%)	59.7

İhale Tarihi	İtfa Tarihi	Senet Türü	Ticker	Vadesi	Kupon Sıklığı	Teklif (Milyon TL)	Borçlanma (Milyon TL)			Borçlanma / Teklif	Bileşik Faiz
							İhale	ROT	Toplam		
15/04/2024	09/04/2025	Hazine Bonosu	TRT090425T16	12 Ay	-	5,901	1,185	1,850	3,035	20.1%	49.41%
15/04/2024	18/02/2026	Sabit Kuponlu Devlet Tahvili	TRT180226T16	2 Yıl	2	16,048	11,178	7,110	18,288	69.7%	44.55%
15/04/2024	15/04/2026	Altın Tahvili	TRT150426T17	2 Yıl	2	-	-	-	18,913	-	-
15/04/2024	15/04/2026	Altına Dayalı Kira Sertifikası	TRD150426T31	2 Yıl	2	-	-	-	26,423	-	-
16/04/2024	15/04/2026	Kira Sertifikası	TRD150426T49	2 Yıl	2	-	-	-	5,683	-	-
16/04/2024	19/01/2028	TLREF'e Endeksli Devlet Tahvili	TRT190128T14	4 Yıl	4	28,270	14,045	9,000	23,045	49.7%	49.76%
16/04/2024	08/11/2028	Sabit Kuponlu Devlet Tahvili	TRT081128T15	5 Yıl	2	15,850	10,558	3,500	14,058	66.6%	33.88%
16/04/2024	14/02/2029	TÜFE'ye Endeksli Devlet Tahvili	TRT140229T17	5 Yıl	2	11,001	4,750	4,915	9,665	43.2%	2.58%
22/04/2024	16/04/2031	Değişken Faizli Devlet Tahvili	-	7 Yıl	2	-	-	-	-	-	-
22/04/2024	05/10/2033	Sabit Kuponlu Devlet Tahvili	TRT051033T12	9 Yıl	2	-	-	-	-	-	-

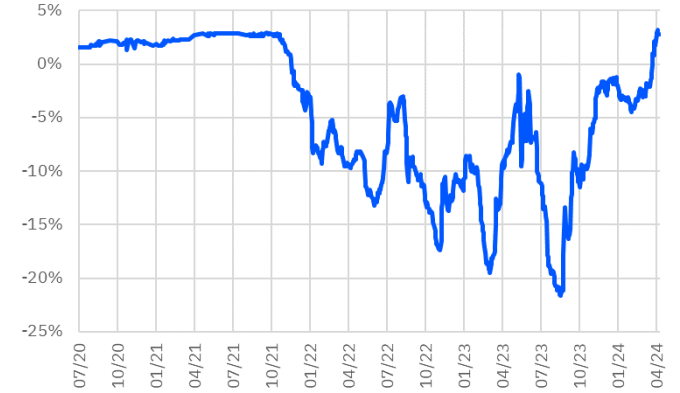
## TRT011025T16 Faiz Getirisi (2Y Sabit Kuponlu)



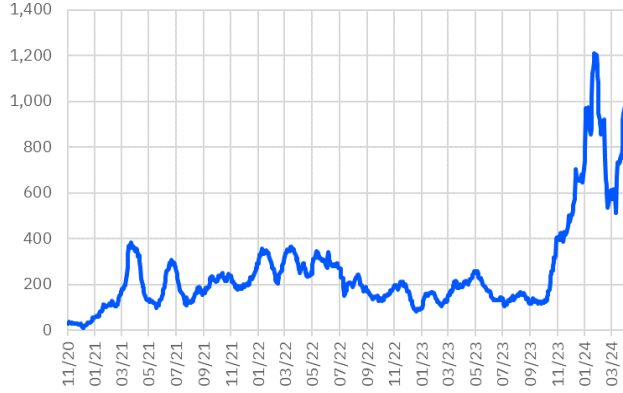
## TRT13073317T17 Faiz Getirisi (10Y Sabit Kuponlu)



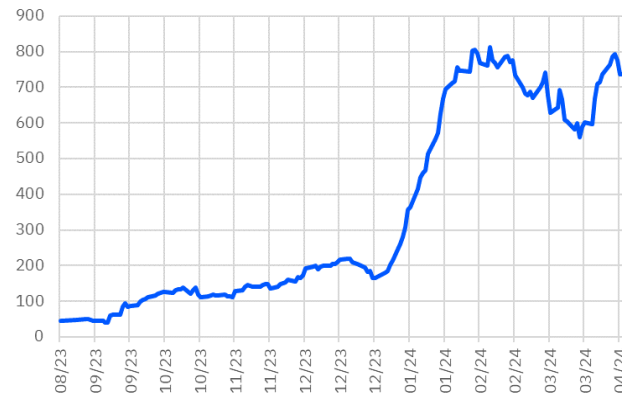
## TRT180625T13 Faiz Getirisi (TÜFE'ye Endeksli)



## TRT011025T16 Aylık Ort. İşlem Hacmi - mln



## TRT13073317T17 Aylık Ort. İşlem Hacmi - mln



## TRT180625T13 Aylık Ort. İşlem Hacmi - mln



\*Kesin Alım-Satım Pazarı'nda, nominal tutan 500.000 TL'nin altında kalan emirler Küçük Emirler Pazarı'nda işlem görür

Burada yer alan bilgiler Gedik Yatırım tarafından bilgilendirme amacıyla hazırlanmıştır. Yatırım bilgi, yorum ve tavsiyeleri yatırım danışmanlığı kapsamında değildir. Yatırım danışmanlığı hizmeti; aracı kurumlar, portföy yönetim şirketleri, mevduat kabul etmeyen bankalar ile müşteri arasında imzalanacak yatırım danışmanlığı sözleşmesi çerçevesinde sunulmaktadır. Burada yer alan yorum ve tavsiyeler, herhangi bir yatırım aracının alım satım önerisi ya da getiri vaadi olarak yorumlanmamalıdır. Bu görüşler mali durumunuz ile risk ve getiri tercihlerinize uygun olmayabilir ve sadece burada yer alan bilgilere dayanarak yatırım kararı verilmesi beklentilerinize uygun sonuçlar doğurmayabilir. Burada yer alan fiyatlar, veriler ve bilgilerin tam ve doğru olduğu garanti edilemez; içerik, haber verilmeksizin değiştirilebilir. Tüm veriler, Gedik Yatırım tarafından güvenilir olduğuna inanılan kaynaklardan alınmıştır. Bu kaynakların kullanılması nedeni ile ortaya çıkabilecek hatalardan Gedik Yatırım sorumlu değildir. Değerli yatırımcılarımız, takip ettiğiniz hisselerle ilişkin analiz ve dealing hizmetlerimiz için bize 24 saat aşağıdaki numaralardan ulaşabilirsiniz.