

Karşılaştırmalı Tahvil Getirileri (%)

Eurobond	Vade	19/11/2025	19/10/2025	Değişim (bps)
Türkiye 2029	26/04/29	5.33%	5.56%	-22.3
Brezilya 2029	30/05/29	4.68%	4.57%	10.7
Güney Afrika 2029	30/09/29	4.87%	4.97%	-10.0
Türkiye 2036	17/03/36	6.65%	6.74%	-9.2
Brezilya 2035	15/03/35	6.22%	5.99%	22.9
Güney Afrika 2036	19/11/36	6.21%	6.34%	-13.4
ABD 10Y	15/05/35	4.14%	4.01%	12.8
Almanya 10Y	15/08/35	2.71%	2.58%	13.1
Japonya 10Y	20/06/35	1.77%	1.62%	14.2

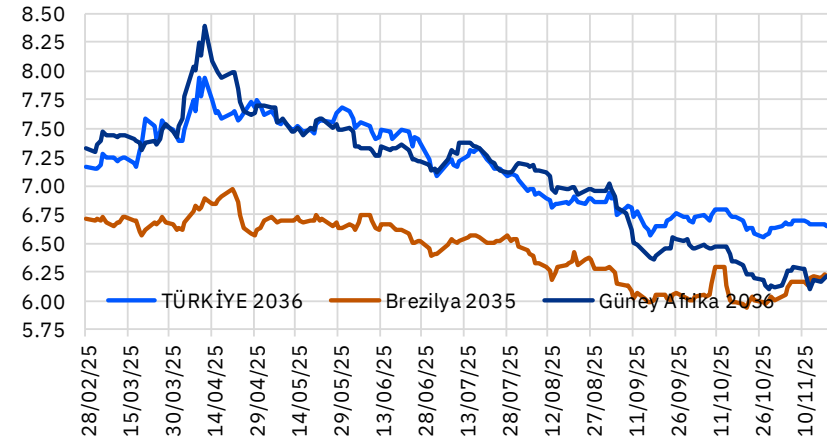
Aktif Türkiye Tahvilleri (USD)

Eurobond	Vade	19/11/2025	19/10/2025	Değişim (bps)
Türkiye 2027	25/03/27	4.30%	4.52%	-22.6
Türkiye 2029	26/04/29	5.33%	5.56%	-22.3
Türkiye 2034	14/02/34	6.33%	6.45%	-12.6
Türkiye 2036	17/03/36	6.65%	6.74%	-9.2
Türkiye 2047	11/05/47	7.52%	7.67%	-15.2

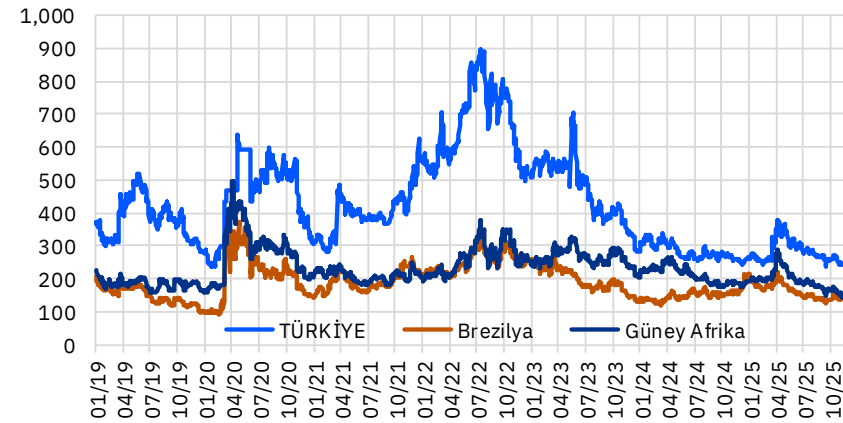
5 Yıllık CDS Spread

	19/11/2025	19/10/2025	Değişim (bps)
Türkiye	276.1	276.1	0.0
Brezilya	151.3	151.3	0.0
Güney Afrika	183.6	183.6	0.0

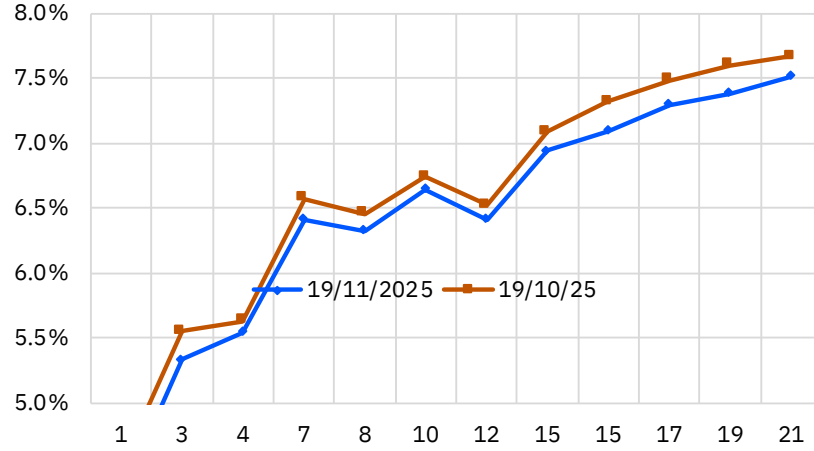
10 Yıllık USD Eurobond Getirileri



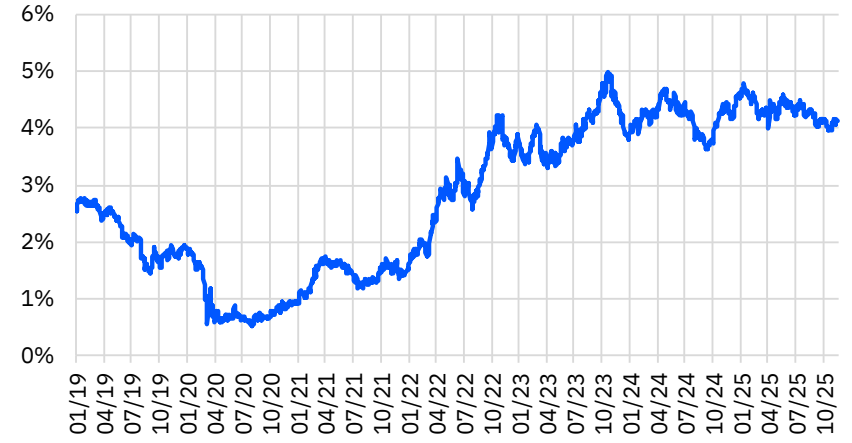
5 Yıllık CDS Spread



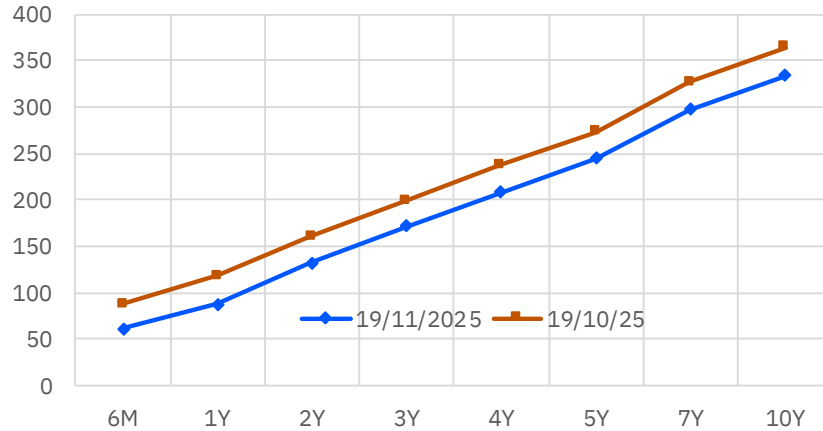
Türkiye Eurobond Verim Eğrisi



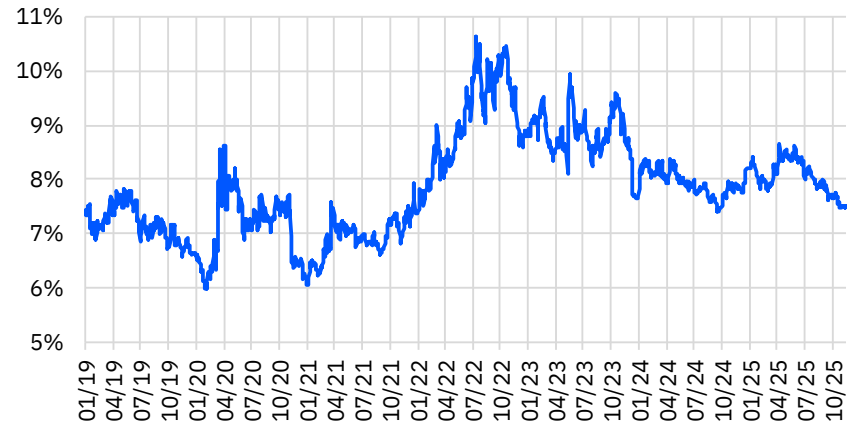
10 Yıllık ABD Tahvil Faizi



Türkiye CDS Eğrisi



11/05/2047 Vadeli Eurobond Faizi



Günlük Eurobond Bülteni: Günlük İşlemler - 1

20.11.2025

Tanım	ISIN Kodu	Tahvil Tipi	Nominal	Sonraki Kuponu Kalan Gün	Vade	Kupon	İhraç Büy. (Milyar)	Alış Getiri	Alış Fiyatı	Satış Fiyatı	Satış Getiri	Ortalama Kırlı Fiyat	Para Birimi	Moody's Derece
Devlet Tahvili - Minimum 2.000 nominal										Fiyat verileri anlıktır ve gün içerisinde değişiklik gösterebilmektedir.				
TÜRKİYE CUMHURİYETİ	JS900123AL40	Sr Unsecured	1,000	55	15/01/2030	11.875	1.50	4.961	125.631	125.175	5.068	129.559	USD	Ba3
TÜRKİYE CUMHURİYETİ	JS900123AT75	Sr Unsecured	2,000	85	14/02/2034	8.000	1.50	6.331	110.566	110.193	6.386	112.535	USD	Ba3
TÜRKİYE CUMHURİYETİ	JS900123AY60	Sr Unsecured	2,000	116	17/03/2036	6.875	2.75	6.654	101.615	101.308	6.696	102.684	USD	Ba3
TÜRKİYE CUMHURİYETİ	JS900123BB58	Sr Unsecured	2,000	104	05/03/2038	7.250	1.00	6.417	106.993	106.610	6.461	108.332	USD	Ba3
Devlet Tahvilleri - Minimum 200.000 Nominal														
TÜRKİYE CUMHURİYETİ	JS900123DB31	Sr Unsecured	200,000	66	26/01/2026	4.750	1.75	3.838	100.153	100.064	4.327	101.626	USD	Ba3
TÜRKİYE CUMHURİYETİ	JS900123CJ75	Sr Unsecured	200,000	144	14/04/2026	4.250	1.50	3.789	100.174	99.981	4.280	100.514	USD	Ba3
TÜRKİYE CUMHURİYETİ	JS900123CK49	Sr Unsecured	200,000	139	09/10/2026	4.875	3.00	4.107	100.655	100.521	4.262	101.157	USD	Ba3
TÜRKİYE CUMHURİYETİ	JS900123CL22	Sr Unsecured	200,000	124	25/03/2027	6.000	3.25	4.299	102.192	101.977	4.463	103.018	USD	Ba3
TÜRKİYE CUMHURİYETİ	JSM88269US88	Sr Unsecured	200,000	123	24/09/2027	8.600	2.00	4.461	107.230	107.056	4.556	108.505	USD	Ba3
TÜRKİYE CUMHURİYETİ	JS900123DF45	Sr Unsecured	200,000	55	15/01/2028	9.875	3.50	4.785	110.270	110.060	4.883	113.621	USD	Ba3
TÜRKİYE CUMHURİYETİ	JS900123CP36	Sr Unsecured	200,000	88	17/02/2028	5.125	2.00	4.877	100.512	100.360	4.949	101.774	USD	Ba3
TÜRKİYE CUMHURİYETİ	JS900123CQ19	Sr Unsecured	200,000	154	24/10/2028	6.125	2.75	5.098	102.754	102.552	5.172	103.112	USD	Ba3
TÜRKİYE CUMHURİYETİ	JS900123DH01	Sr Unsecured	200,000	113	14/03/2029	9.375	2.25	5.279	112.292	112.023	5.362	113.902	USD	Ba3
TÜRKİYE CUMHURİYETİ	JS900123CT57	Sr Unsecured	200,000	156	26/04/2029	7.625	3.00	5.334	107.089	106.872	5.402	107.510	USD	Ba3
TÜRKİYE CUMHURİYETİ	JS900123CY43	Sr Unsecured	200,000	112	13/03/2030	5.250	2.00	5.547	98.866	98.624	5.612	99.737	USD	Ba3
TÜRKİYE CUMHURİYETİ	JS900123DJ66	Sr Unsecured	200,000	53	13/07/2030	9.125	2.50	5.640	114.053	113.754	5.709	117.148	USD	Ba3
TÜRKİYE CUMHURİYETİ	JS900123DA57	Sr Unsecured	200,000	55	15/01/2031	5.950	2.25	5.858	100.393	100.138	5.916	102.348	USD	Ba3
TÜRKİYE CUMHURİYETİ	JS900123DC14	Sr Unsecured	200,000	35	26/06/2031	5.875	1.75	5.947	99.654	99.346	6.013	101.866	USD	Ba3
TÜRKİYE CUMHURİYETİ	JS900123DL13	Sr Unsecured	200,000	57	17/07/2032	7.125	1.75	6.265	104.611	104.356	6.311	106.938	USD	Ba3
TÜRKİYE CUMHURİYETİ	JS900123DG28	Sr Unsecured	200,000	59	19/01/2033	9.375	2.75	6.411	116.791	116.458	6.465	119.802	USD	Ba3
TÜRKİYE CUMHURİYETİ	JS900123DD96	Sr Unsecured	200,000	119	20/09/2033	6.500	1.50	6.367	100.799	100.464	6.422	101.733	USD	Ba3
TÜRKİYE CUMHURİYETİ	JS900123DK30	Sr Unsecured	200,000	175	15/05/2034	7.625	3.00	6.520	107.112	106.807	6.565	107.087	USD	Ba3
TÜRKİYE CUMHURİYETİ	JS900123BJ84	Sr Unsecured	200,000	54	14/01/2041	6.000	3.00	7.098	89.896	89.393	7.157	91.761	USD	Ba3
TÜRKİYE CUMHURİYETİ	JS900123CB40	Sr Unsecured	200,000	146	16/04/2043	4.875	3.00	7.300	76.309	76.044	7.333	76.650	USD	Ba3
TÜRKİYE CUMHURİYETİ	JS900123CG37	Sr Unsecured	200,000	88	17/02/2045	6.625	3.00	7.376	92.335	92.042	7.406	93.918	USD	Ba3
TÜRKİYE CUMHURİYETİ	IS900123CM05	Sr Unsecured	200,000	171	11/05/2047	5.750	3.50	7.516	81.316	81.131	7.537	81.383	USD	Ba3
TÜRKİYE CUMHURİYETİ	(S1909184753	Sr Unsecured	100,000	84	16/02/2026	5.200	1.50	1.096	100.932	100.595	2.500	104.767	EUR	Ba3
TÜRKİYE CUMHURİYETİ	(S2361850527	Sr Unsecured	100,000	226	08/07/2027	4.375	1.50	2.200	103.411	102.884	2.527	104.814	EUR	Ba3

Tanım	ISIN Kodu	Tahvil Tipi	Nominal	Sonraki Kupona Kalan Gün	Vade	Kupon	İhraç Büy. (Milyar)	Alış Getiri	Alış Fiyatı	Satış Fiyatı	Satış Getiri	Ortalama Kırlı Fiyat	Para Birimi	Moody's Derece
Özel sektör - (Finans)														
Fiyat verileri anlık ve gün içerisinde değişiklik gösterebilmektedir.														
FIBA YENILENEBİLİR HOLDİ	(S2734292043	Sr Unsecured	200,000	21	15/12/2025	8.600	0.05	-0.564	100.536	100.224	4.576	104.178	USD	-
TURKIYE VAKIFLAR BANKASI	(S2266963003	Sr Unsecured	200,000	45	08/01/2026	6.500	0.75	3.793	100.318	100.219	4.586	102.724	USD	Ba3
TURKIYE SINAI KALKINMA B AKBANK	(S2281369301 (S2131335270	Sr Unsecured	200,000	51	14/01/2026	5.875	0.35	4.674	100.152	100.056	5.355	102.226	USD	Ba3
TC ZIRAAT BANKASI	(S2274089288	Sr Unsecured	200,000	74	06/02/2026	6.800	0.50	4.061	100.527	100.407	4.651	102.507	USD	Ba3
TURK İHRACAT KR	(S2332876106	Sr Unsecured	200,000	98	02/03/2026	5.375	0.60	4.106	100.328	100.209	4.542	101.493	USD	Ba3
TC ZIRAAT BANKASI AS	(S2581381634	Sr Unsecured	200,000	43	06/07/2026	5.750	0.75	4.367	100.827	100.673	4.621	102.954	USD	Ba3
TURKIYE VAKIFLAR BANKASI	(S2386558113	Sr Unsecured	200,000	69	01/08/2026	9.500	0.50	4.048	103.642	103.469	4.297	106.537	USD	Ba3
DENİZBANK AS	(S2739602444	Sr Unsecured	200,000	128	01/10/2026	5.500	0.50	4.434	100.876	100.738	4.600	101.617	USD	-
TURKIYE GARANTI BANKASI	(S1617531063	Subordinated	200,000	35	30/12/2026	7.250	0.01	4.048	103.406	102.852	4.556	106.049	USD	-
ODEA BANK	(S1655085485	Subordinated	200,000	181	24/05/2027	7.177	0.75	4.855	103.321	103.148	4.973	103.235	USD	B1
FIBABANKA	(S1386178237	Subordinated	200,000	69	01/08/2027	8.606	0.30	7.294	102.028	101.720	7.489	104.575	USD	B3
TURKIYE İS BANKASI	(S1623796072	Subordinated	200,000	120	24/11/2027	9.797	0.30	7.080	104.982	104.704	7.227	106.476	USD	-
TURKIYE VAKIFLAR BANKASI	(S2677517497	Subordinated	200,000	35	29/06/2028	9.192	0.50	6.061	107.409	107.147	6.167	110.980	USD	B3
YAPI VE KREDİ BANKASI AS	(S2445343689	Sr Unsecured	200,000	139	12/10/2028	9.000	0.75	5.745	108.526	108.346	5.810	109.486	USD	-
TC ZIRAAT BANKASI AS	(S2741927805	Sr Unsecured	200,000	143	16/10/2028	9.250	0.80	5.702	109.334	109.207	5.748	110.247	USD	Ba3
AKBANK TAS	(S2783589844 Jr	Subordinated	200,000	53	16/01/2029	8.000	0.50	6.006	105.626	105.431	6.072	108.373	USD	Ba3
TURKIYE İS BANKASI	(S2106022754	Subordinated	200,000	20	14/03/2029	9.369	0.60	7.760	104.622	104.279	7.876	108.614	USD	-
YAPI VE KREDİ BANKASI	(S2286436451	Subordinated	200,000	-	22/01/2030	7.750	0.75	-	-	-	-	-	USD	WR
AKBANK	(S2355183091	Subordinated	200,000	59	22/01/2031	7.875	0.50	5.001	100.438	100.284	5.937	103.030	USD	B3
YAPI VE KREDİ BANKASI AS	(S2741069996	Subordinated	200,000	28	22/06/2031	6.800	0.50	5.766	100.573	100.294	6.262	103.305	USD	-
TURK EKONOMİ BANKASI AS	(S2744911830	Subordinated	200,000	54	17/01/2034	9.250	0.65	6.863	106.638	106.370	6.956	109.767	USD	B3
				54	17/01/2034	9.375	0.40	6.981	106.644	106.311	7.096	109.785	USD	-

Tanım	ISIN Kodu	Tahvil Tipi	Nominal	Sonraki Kupona Kalan Gün	Vade	Kupon	İhraç Büy. (Milyar)	Alış Getiri	Alış Fiyatı	Satış Fiyatı	Satış Getiri	Ortalama Kırlı Fiyat	Para Birimi	Moody's Derece
Özel sektör - (Finans dışı)														
Fiyat verileri anlıktır ve gün içerisinde değişiklik gösterebilmektedir.														
ISTANBUL METROPOLITAN	(S2010029234	Sr Unsecured	200,000	15	09/12/2025	6.375	0.58	4.605	100.068	100.032	5.446	102.972	USD	Ba3
TURK SISE VE CAM	(S1961010987	Sr Unsecured	200,000	110	14/03/2026	6.950	0.70	4.609	100.164	100.075	5.828	101.471	USD	B2
PEGASUS HAVA	(S2337336445	Sr Unsecured	200,000	365	30/04/2026	9.250	0.38	-	-	-	-	-	USD	-
ARCELİK	(S2346972263	Sr Unsecured	100,000	184	27/05/2026	3.000	0.35	1.902	100.277	99.801	3.352	101.527	EUR	-
HYUNDAI	(S2362559481	Sr Unsecured	200,000	49	12/07/2026	1.625	0.30	4.258	98.370	98.289	4.391	98.925	USD	A3
ISTANBUL METROPOLITAN	(S2468421248	Sr Unsecured	200,000	139	12/04/2027	10.750	0.31	5.834	106.430	106.187	6.011	107.563	USD	Ba3
TURKCELL	(S1803215869	Sr Unsecured	200,000	138	11/04/2028	5.800	0.50	5.589	100.420	100.292	5.653	101.049	USD	-
ANADOLU EFES	(S2355105292	Sr Unsecured	200,000	35	29/06/2028	3.375	0.50	6.399	92.865	92.634	6.501	94.109	USD	-
TAV HAVALIMANLARI	(S2729164462	Sr Unsecured	200,000	13	07/12/2028	8.500	0.40	4.507	104.521	104.415	5.924	108.411	USD	-
ISTANBUL METROPOLITAN	(S2730249997	Sr Unsecured	200,000	12	06/12/2028	10.500	0.72	6.589	109.811	109.580	6.676	114.596	USD	Ba3
MERSİN ULUSLARARASI LIMA	(S2696793012	Sr Unsecured	200,000	172	15/11/2028	8.250	0.60	5.798	104.240	104.094	5.949	104.373	USD	-
ARCELİK	(S2695038401	Sr Unsecured	200,000	121	25/09/2028	8.500	0.50	6.336	105.087	104.882	6.421	106.378	USD	-
COCA -COLA ICECEK	(S2434515313	Sr Unsecured	200,000	57	20/01/2029	4.500	0.50	4.927	98.759	98.538	5.005	100.199	USD	-
FORD OTOMOTIV SANAYI AS	(S2782775345	Sr Unsecured	200,000	152	25/04/2029	7.125	0.50	5.984	103.254	103.058	6.052	103.730	USD	-

Sukuk

TURK İHRACAT KR BK	(S2395576437	Sr Unsecured	200,000	68	31/01/2026	9.375	0.50	3.602	101.032	100.949	4.040	103.959	USD	Ba3
HAZINE MUSTESARLIGI	(S2351109116	Sr Unsecured	200,000	28	22/06/2026	5.125	2.50	3.739	100.782	100.485	4.260	102.797	USD	Ba3
HAZINE MUSTESARLIGI VARL	(S2441287773	Sr Unsecured	200,000	92	24/02/2027	7.250	3.00	4.203	103.663	103.475	4.355	105.382	USD	Ba3

* Bültendeki tüm veriler Bloomberg'den alınmıştır.



YASAL UYARI

Burada yer alan bilgiler Gedik Yatırım tarafından bilgilendirme amacıyla hazırlanmıştır. Yatırım bilgi, yorum ve tavsiyeleri yatırım danışmanlığı kapsamında değildir. Yatırım danışmanlığı hizmeti; aracı kurumlar, portföy yönetim şirketleri, mevduat kabul etmeyen bankalar ile müşteri arasında imzalanacak yatırım danışmanlığı sözleşmesi çerçevesinde sunulmaktadır. Burada yer alan yorum ve tavsiyeler, herhangi bir yatırım aracının alım satım önerisi ya da getiri vaadi olarak yorumlanmamalıdır. Bu görüşler mali durumunuz ile risk ve getiri tercihlerinize uygun olmayabilir ve sadece burada yer alan bilgilere dayanarak yatırım kararı verilmesi beklentilerinize uygun sonuçlar doğurmayabilir. Burada yer alan fiyatlar, veriler ve bilgilerin tam ve doğru olduğu garanti edilemez; içerik, haber verilmeksizin değiştirilebilir. Tüm veriler, Gedik Yatırım tarafından güvenilir olduğuna inanılan kaynaklardan alınmıştır. Bu kaynakların kullanılması nedeni ile ortaya çıkabilecek hatalardan Gedik Yatırım sorumlu değildir. Değerli yatırımcılarımız, takip ettiğiniz hisselerle ilişkin analiz ve dealing hizmetlerimiz için bize 24 saat aşağıdaki numaralardan ulaşabilirsiniz.