

ISIN	Para Birimi	İtfa Tarihi	Dolaşımdaki Tutar Nominal (x1000)	Basit Getiri	Bileşik Getiri	Temiz Fiyat	Kirli / Takas Fiyatı	İşlem Hacmi (x1000)	Vadeye Kalan Gün Sayısı	Vade (Yıl)	Yıllık Kupon Sıklığı	Kupon Oranı (Yıllık)	Kupon Oranı	Kupon Ödem. Kalan Gün Sayısı	Getiri Türü	Menkul Kıymet Türü
TRD180226T14	TL	18.02.2026	-	-	-	2430,000	2430,000	60	708	1,9	2	4,0%	2,0%	708	Sabit	Altına Dayalı Kira Sert.
TRT180226T32	TL	18.02.2026	-	-	-	2425,000	2425,000	70	707	1,9	2	4,0%	2,0%	707	Sabit	Altın Tahvil
TRD210525T17	TL	21.05.2025	12.562	-	-	2500,000	2475,000	7	435	1,2	2	6,1%	3,0%	435	Sabit	Altına Dayalı Kira Sert.
TRT090425T16	TL	9.04.2025	17.334.705	48,40%	47,66%	65,798	65,798	104.500	392	1,1	-	-	0,0%	392	İskontolu	Devlet Tahvil
TRT280531T14	TL	28.05.2031	29.989.934	0,34%	0,34%	119,000	434,607	10.000	2632	7,2	2	6,1%	3,0%	84	TÜFE'ye endeksli	Devlet Tahvil
TRD200127T10	TL	20.01.2027	11.111.100	-1,36%	-	103,985	326,698	160	1044	2,9	2	0,0%	0,0%	134	TÜFE'ye endeksli	Kamu Kira Sert.
TRT180625T13	TL	18.06.2025	24.986.504	-1,83%	-1,94%	104,300	441,736	1.000	462	1,3	2	3,0%	1,5%	98	TÜFE'ye endeksli	Devlet Tahvil
TRT051033T12	TL	5.10.2033	99.980.942	25,37%	26,93%	102,800	113,628	1.338.500	3493	9,6	2	59,3%	26,2%	35	Sabit	Devlet Tahvil
TRT130733T17	TL	13.07.2033	67.614.566	23,89%	25,33%	77,500	79,895	1.288.000	3409	9,3	2	38,8%	17,8%	133	Sabit	Devlet Tahvil
TRT131130T14	TL	13.11.2030	36.990.107	24,07%	-	59,750	63,350	70.000	2436	6,7	2	24,8%	11,7%	70	Sabit	Devlet Tahvil
TRD170129T13	TL	17.01.2029	5.856.100	28,03%	-	101,497	105,279	50	1772	4,9	2	65,6%	28,7%	134	Sabit	Kamu Kira Sert.
TRD061228T14	TL	6.12.2028	-	28,37%	30,38%	100,250	107,312	400	1730	4,7	2	65,3%	28,6%	92	Sabit	Kamu Kira Sert.
TRT081128T15	TL	8.11.2028	66.049.213	30,40%	-	101,400	111,561	1.423.000	1701	4,7	2	71,8%	31,1%	63	Sabit	Devlet Tahvil
TRD111028T19	TL	11.10.2028	28.927	27,03%	28,86%	103,638	115,077	1.180	1674	4,6	2	65,2%	28,5%	36	Sabit	Kamu Kira Sert.
TRT190728T18	TL	19.07.2028	127.016.157	29,32%	-	71,300	73,629	458.000	1589	4,4	2	37,6%	17,3%	133	Sabit	Devlet Tahvil
TRD160228T14	TL	16.02.2028	9.946.000	25,50%	27,13%	61,042	--	3.000	1436	3,9	2	19,4%	9,3%	162	Sabit	Kamu Kira Sert.
TRD190128T12	TL	19.01.2028	14.008.700	25,50%	27,13%	62,186	--	2.000	1408	3,9	2	20,1%	9,6%	134	Sabit	Kamu Kira Sert.
TRT110827T16	TL	11.08.2027	63.553.486	32,06%	-	57,000	57,808	172.000	1246	3,4	2	22,1%	10,5%	154	Sabit	Devlet Tahvil
TRT020926T17	TL	2.09.2026	51.380.837	36,21%	39,49%	70,000	70,325	60.000	903	2,5	2	36,7%	16,9%	175	Sabit	Devlet Tahvil
TRT180226T16	TL	18.02.2026	-	40,84%	45,01%	95,000	97,033	500	708	1,9	2	87,7%	37,0%	162	Sabit	Devlet Tahvil
TRT110226T13	TL	11.02.2026	24.876.023	39,88%	43,86%	63,000	63,815	15.000	700	1,9	2	22,3%	10,6%	154	Sabit	Devlet Tahvil
TRT011025T16	TL	1.10.2025	126.408.472	43,32%	47,88%	67,525	73,258	453.500	567	1,6	2	26,8%	12,6%	21	Sabit	Devlet Tahvil
TRT041224T12	TL	4.12.2024	8.208.975	37,89%	-	83,000	85,504	30.000	266	0,7	2	19,5%	9,3%	84	Sabit	Devlet Tahvil
TRD200324T29	TL	20.03.2024	4.098.810	19,20%	21,12%	100,064	111,680	88.650	8	0,0	2	54,5%	24,3%	8	Sabit	Kamu Kira Sert.
TRT050630T11	TL	5.06.2030	91.162.457	-	-	89,105	98,295	54.000	2275	6,2	2	-	-	91	Geçmiş İhalelere Endeksli	Devlet Tahvil
TRT031029T10	TL	3.10.2029	38.985.516	-	-	86,604	--	1.000	2030	5,6	2	-	-	28	Geçmiş İhalelere Endeksli	Devlet Tahvil
TRT190128T14	TL	19.01.2028	34.007.530	-	-	99,700	105,418	235.000	1407	3,9	4	-	-	42	TLREF e Endeksli	Devlet Tahvil
TRT160627T13	TL	16.06.2027	69.735.719	-	-	100,000	110,507	73.500	1191	3,3	4	-	-	8	TLREF e Endeksli	Devlet Tahvil
TRT190826T19	TL	19.08.2026	25.931.716	-	-	101,100	103,624	18.000	889	2,4	4	-	-	70	TLREF e Endeksli	Devlet Tahvil
TRT060825T15	TL	6.08.2025	18.084.603	-	-	98,500	102,279	60.000	511	1,4	2	-	-	147	Geçmiş İhalelere Endeksli	Devlet Tahvil

Toplam İşlem Hacmi: 5.961.076

İç Borç Ödemeleri / Alıcılara Göre Dağılımı (Milyon TL)

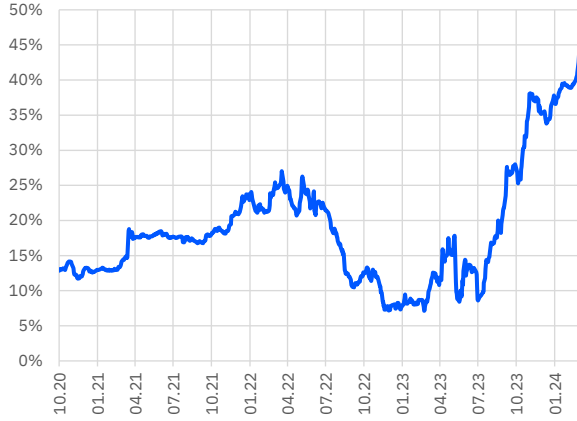
	Piyasa	Kamu	Toplam Ödeme
06/03/2024	8,942	1,527	10,469
13/03/2024	6,112	465	6,577
20/03/2024	73,570	3,946	77,516
TOPLAM	88,624	5,939	94,563

Hazine Finansman Programı (Mart)

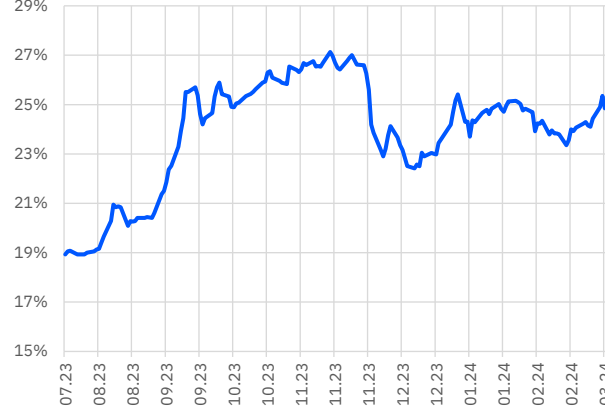
(Milyar TL)	
Ödemeler	201.6
İç Borç Servisi	94.6
Anapara	55.5
Faiz	39.0
Dış Borç Servisi	107.0
Anapara	82.1
Faiz	25.0
Finansman	201.6
Borçlanma Dışı Kaynaklar	69.8
Borçlanma	131.8
Dış Borçlanma	0.0
İç Borçlanma	131.8
Net Borçlanma	76.3
İç borç Çevirme Rasyosu (%)	139.3

İhale Tarihi	İtfa Tarihi	Senet Türü	Ticker	Vadesi	Kupon Sıklığı	Teklif (Milyon TL)	Borçlanma (Milyon TL)			Borçlanma / Teklif	Bileşik Faiz
							İhale	ROT	Toplam		
11/03/2024	09/04/2025	Kuponsuz Devlet Tahvili	TRT090425T16	13 Ay	-	2,918	388	1,250	1,638	13.3%	48.35%
11/03/2024	19/01/2028	TLREF'e Endekli Devlet Tahvili	TRT190128T14	4 Yıl	4	19,695	6,634	4,500	11,134	33.7%	50.07%
12/03/2024	05/06/2030	Değişken Faizli Devlet Tahvili	TRT050630T11	6 Yıl	2	13,661	4,612	5,500	10,112	33.8%	45.75%
12/03/2024	05/10/2033	Sabit Kuponlu Devlet Tahvili	TRT051033T12	10 Yıl	2	33,155	8,800	9,000	17,800	26.5%	26.94%
18/03/2024	18/02/2026	Sabit Kuponlu Devlet Tahvili	TRT180226T16	2 Yıl	2	-	-	-	-	-	-
18/03/2024	18/03/2026	Altın Tahvili	-	2 Yıl	2	-	-	-	-	-	-
18/03/2024	18/03/2026	Altına Dayalı Kira Sertifikası	-	2 Yıl	2	-	-	-	-	-	-
18/03/2024	08/11/2028	Sabit Kuponlu Devlet Tahvili	TRT081128T15	5 Yıl	2	-	-	-	-	-	-
19/03/2024	14/02/2029	TÜFE'ye Endekli Devlet Tahvili	TRT140229T17	5 Yıl	2	-	-	-	-	-	-
19/03/2024	14/03/2029	Kira Sertifikası	-	5 Yıl	2	-	-	-	-	-	-

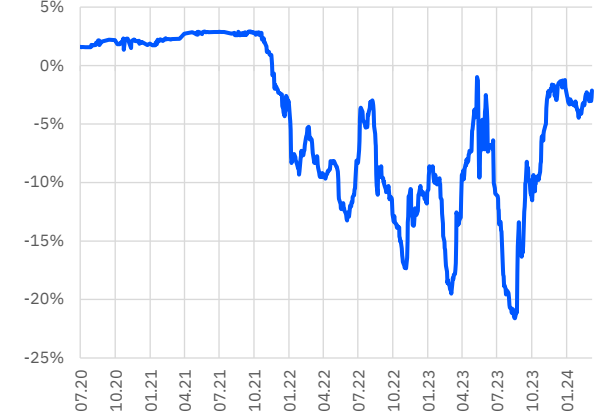
TRT011025T16 Faiz Getirisi (2Y Sabit Kuponlu)



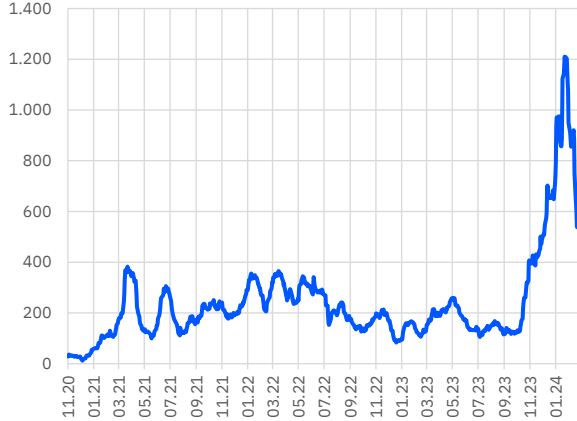
TRT13073317T17 Faiz Getirisi (10Y Sabit Kuponlu)



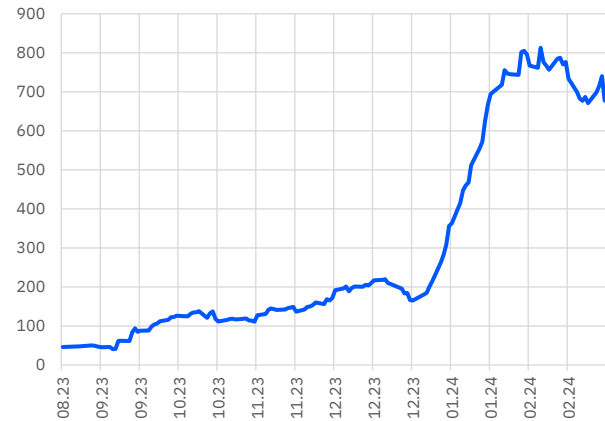
TRT180625T13 Faiz Getirisi (TÜFE'ye Endekslı)



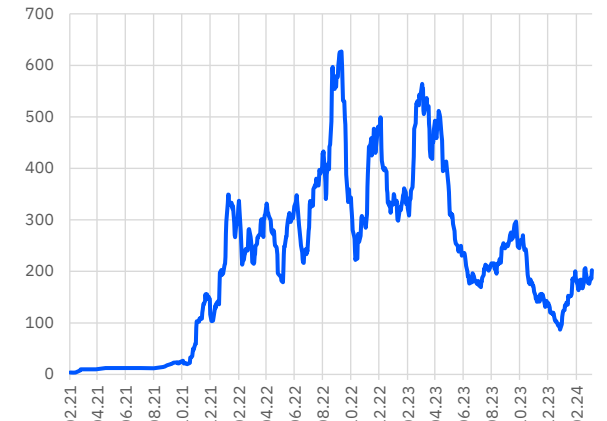
TRT011025T16 Aylık Ort. İşlem Hacmi - mln



TRT13073317T17 Aylık Ort. İşlem Hacmi - mln



TRT180625T13 Aylık Ort. İşlem Hacmi - mln



*Kesin Alım-Satım Pazarı'nda, nominal tutarı 500.000 TL'nin altında kalan emirler Küçük Emirler Pazarı'nda işlem görür

Burada yer alan bilgiler Gedik Yatırım tarafından bilgilendirme amacıyla hazırlanmıştır. Yatırım bilgi, yorum ve tavsiyeleri yatırım danışmanlığı kapsamında değildir. Yatırım danışmanlığı hizmeti; aracı kurumlar, portföy yönetim şirketleri, mevduat kabul etmeyen bankalar ile müşteri arasında imzalanacak yatırım danışmanlığı sözleşmesi çerçevesinde sunulmaktadır. Burada yer alan yorum ve tavsiyeler, herhangi bir yatırım aracının alım satım önerisi ya da getiri vaadi olarak yorumlanmamalıdır. Bu görüşler mali durumunuz ile risk ve getiri tercihlerinize uygun olmayabilir ve sadece burada yer alan bilgilere dayanarak yatırım kararı verilmesi beklentilerinize uygun sonuçlar doğurmayabilir. Burada yer alan fiyatlar, veriler ve bilgilerin tam ve doğru olduğu garanti edilemez; içerik, haber verilmeksizin değiştirilebilir. Tüm veriler, Gedik Yatırım tarafından güvenilir olduğuna inanılan kaynaklardan alınmıştır. Bu kaynakların kullanılması nedeni ile ortaya çıkabilecek hatalardan Gedik Yatırım sorumlu değildir. Değerli yatırımcılarımız, takip ettiğiniz hisselerle ilişkin analiz ve dealing hizmetlerimiz için bize 24 saat aşağıdaki numaralardan ulaşabilirsiniz.