

ISIN	Para Birimi	İfta Tarihi	Dolaşımdaki Tutar Nominal (x1000)	Basit Getiri	Bileşik Getiri	Temiz Fiyat	Kirli / Takas Fiyatı	İşlem Hacmi (x1000)	Vadeye Kalan Gün Sayısı	Vade (Yıl)	Yıllık Kupon Sıklığı	Yıllık Kupon Oranı	Kupon Ödem. Kalan Gün Sayısı	Getiri Türü	Menkul Kıymet Türü
TRD270125T15	TL	27/01/2025	22,272	-	-	2820.000	--	100.5	146	0.4	2	2.0%	146	Sabit	Altına Dayalı Kira Sert.
TRD210525T17	TL	21/05/2025	12,562	-	-	2850.000	--	100	260	0.7	2	3.0%	260	Sabit	Altına Dayalı Kira Sert.
TRD150426T31	TL	15/04/2026	10,740	-	-	2970.000	--	40	589	1.6	2	1.7%	589	Sabit	Altına Dayalı Kira Sert.
TRD120626T16	TL	12/06/2026	12,830	-	-	2865.000	--	149	647	1.8	2	1.7%	647	Sabit	Altına Dayalı Kira Sert.
TRT120626T18	TL	12/06/2026	2,027	-	-	2970.000	--	1	647	1.8	2	1.7%	647	Sabit	Altın Tahvil
TRT090425T16	TL	09/04/2025	66,868,936	45.70%	49.79%	78.558	--	25,000	218	0.6	-	0.0%	218	İskontolu	Devlet Tahvil
TRT100925T18	TL	10/09/2025	-	45.10%	44.86%	68.510	--	36,000	372	1.0	-	-	372	İskontolu	Devlet Tahvil
TRT020529T18	TL	02/05/2029	40,215,284	3.82%	3.86%	94.300	--	1,000	1701	4.7	2	2.5%	63	TÜFE'ye endeksli	Devlet Tahvil
TRT180625T13	TL	18/06/2025	24,986,504	8.91%	9.28%	94.450	--	111,000	288	0.8	2	1.5%	106	TÜFE'ye endeksli	Devlet Tahvil
TRD200127T10	TL	20/01/2027	11,111,100	7.80%	7.95%	83.300	--	500	869	2.4	2	0.0%	141	TÜFE'ye endeksli	Kamu Kira Sert.
TRT180924T11	TL	18/09/2024	8,053,702	20.22%	22.31%	99.250	--	1,000	15	0.0	2	2.0%	15	TÜFE'ye endeksli	Devlet Tahvil
TRT110827T16	TL	11/08/2027	63,553,486	30.38%	32.58%	63.000	--	135,000	1071	2.9	2	10.5%	161	Sabit	Devlet Tahvil
TRT011025T16	TL	01/10/2025	126,408,472	40.49%	44.28%	77.350	--	277,000	392	1.1	2	12.6%	28	Sabit	Devlet Tahvil
TRT131130T14	TL	13/11/2030	36,990,107	25.06%	26.63%	58.900	--	3,000	2261	6.2	2	11.7%	77	Sabit	Devlet Tahvil
TRT190728T18	TL	19/07/2028	127,016,157	29.69%	31.55%	72.400	--	221,000	1414	3.9	2	17.3%	140	Sabit	Devlet Tahvil
TRT130733T17	TL	13/07/2033	67,614,566	26.61%	28.18%	70.400	--	223,000	3234	8.9	2	17.8%	140	Sabit	Devlet Tahvil
TRT120826T16	TL	12/08/2026	36,486,192	37.03%	40.30%	98.500	--	12,000	707	1.9	2	36.0%	161	Sabit	Devlet Tahvil
TRT120325T12	TL	12/03/2025	18,868,455	45.10%	50.18%	84.250	--	69,000	190	0.5	2	8.0%	8	Sabit	Devlet Tahvil
TRT051033T12	TL	05/10/2033	249,808,329	26.53%	28.26%	98.750	--	1,069,000	3319	9.1	2	26.2%	43	Sabit	Devlet Tahvil
TRD111028T19	TL	11/10/2028	28,927	27.24%	-	102.880	--	2,550	1499	4.1	2	28.5%	43	Sabit	Kamu Kira Sert.
TRT081128T15	TL	08/11/2028	215,166,186	30.03%	32.37%	102.090	111.563	904,000	1527	4.2	2	31.1%	71	Sabit	Devlet Tahvil
TRT180226T16	TL	18/02/2026	147,293,455	38.21%	41.86%	98.625	--	158,000	533	1.5	2	37.0%	169	Sabit	Devlet Tahvil
TRD120826T14	TL	12/08/2026	-	37.47%	40.98%	100.150	--	2,000	708	1.9	2	37.7%	162	Sabit	Kamu Kira Sert.
TRT060825T15	TL	06/08/2025	18,084,603	-	-	98.350	--	10,000	336	0.9	2	-	154	Geçmiş İhalelere Endeksli	Devlet Tahvil
TRT171127T15	TL	17/11/2027	15,559,452	-	-	94.600	--	70,000	1169	3.2	2	-	77	Geçmiş İhalelere Endeksli	Devlet Tahvil
TRT190826T19	TL	19/08/2026	25,931,716	-	-	100.900	--	25,000	714	2.0	4	-	77	TLREF e Endeksli	Devlet Tahvil
TRT130928T12	TL	13/09/2028	68,431,807	-	-	87.250	--	27,000	1470	4.0	2	-	14	Geçmiş İhalelere Endeksli	Devlet Tahvil
TRT050630T11	TL	05/06/2030	102,368,740	-	-	87.000	--	3,000	2100	5.8	2	-	98	Geçmiş İhalelere Endeksli	Devlet Tahvil
TRT200526T19	TL	20/05/2026	18,357,647	-	-	100.700	--	3,000	624	1.7	4	-	78	TLREF e Endeksli	Devlet Tahvil
TRT010328T12	TL	01/03/2028	51,444,415	-	-	99.500	--	100,000	1275	3.5	4	-	1	TLREF e Endeksli	Devlet Tahvil
TRT160627T13	TL	16/06/2027	69,735,719	-	-	100.199	--	481,000	1016	2.8	4	-	15	TLREF e Endeksli	Devlet Tahvil
TRT170528T12	TL	17/05/2028	129,898,886	-	-	99.100	--	775,000	1352	3.7	4	-	78	TLREF e Endeksli	Devlet Tahvil
Toplam İşlem Hacmi:								4,744,440							

İç Borç Ödemeleri / Alıcılara Göre Dağılımı (Milyon TL)

	Piyasa	Kamu	Toplam Ödeme
04/09/2024	10,002	1,527	11,529
11/09/2024	6,112	465	6,577
18/09/2024	91,338	17,358	108,696
TOPLAM	107,451	19,351	126,802

Hazine Finansman Programı (Eylül)

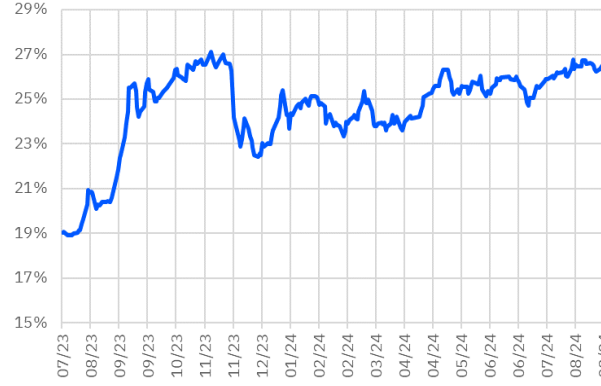
(Milyar TL)	
Ödemeler	177.6
İç Borç Servisi	126.8
Anapara	8.1
Faiz	118.7
Dış Borç Servisi	50.8
Anapara	27.9
Faiz	22.9
Finansman	177.6
Borçlanma Dışı Kaynaklar	0.0
Borçlanma	177.6
Dış Borçlanma	0.0
İç Borçlanma	177.6
Net Borçlanma	169.5
İç borç Çevirme Rasyosu (%)	140.1

İhale Tarihi	İtfa Tarihi	Senet Türü	Ticker	Vadesi	Kupon Sıklığı	Teklif (Milyon TL)	Borçlanma (Milyon TL)			Borçlanma / Teklif	Bileşik Faiz
							İhale	ROT	Toplam		
09/09/2024	10/09/2025	Kuponsuz Devlet Tahvili	TRT100925T18	12 Ay	-	-	-	-	-	-	
09/09/2024	06/09/2028	TLREF'e Endekli Devlet Tahvili	-	4 Yıl	4	-	-	-	-	-	
10/09/2024	16/04/2031	Değişken Faizli Devlet Tahvili	TRT160431T19	7 Yıl	2	-	-	-	-	-	
10/09/2024	05/10/2033	Sabit Kuponlu Devlet Tahvili	TRT051033T12	9 Yıl	2	-	-	-	-	-	
16/09/2024	12/08/2026	Sabit Kuponlu Devlet Tahvili	TRT120826T16	2 Yıl	2	-	-	-	-	-	
16/09/2024	18/08/2027	TÜFE'ye Endekli Devlet Tahvili	TRT180827T19	3 Yıl	2	-	-	-	-	-	
17/09/2024	16/09/2026	Kira Sertifikası	-	2 Yıl	2	-	-	-	-	-	
17/09/2024	12/09/2029	Sabit Kuponlu Devlet Tahvili	-	5 Yıl	2	-	-	-	-	-	

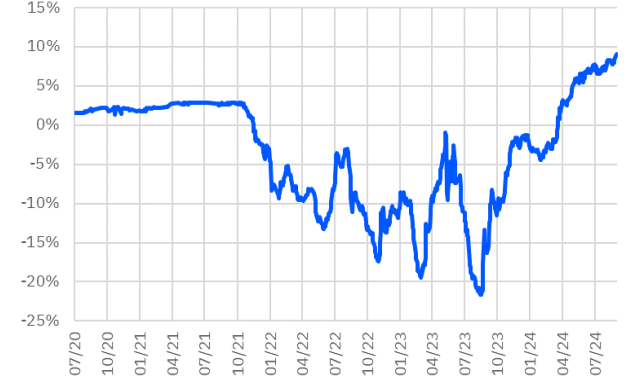
TRT011025T16 Faiz Getirisi (2Y Sabit Kuponlu)



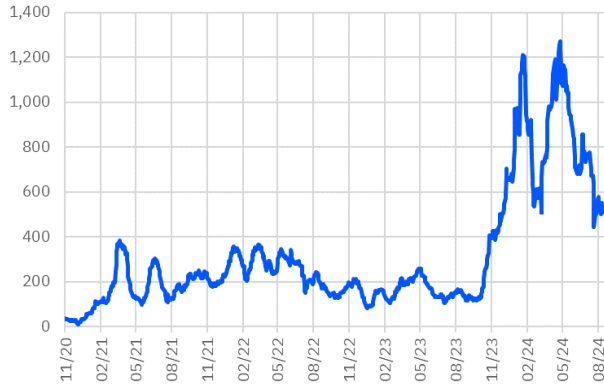
TRT130733T17 Faiz Getirisi (10Y Sabit Kuponlu)



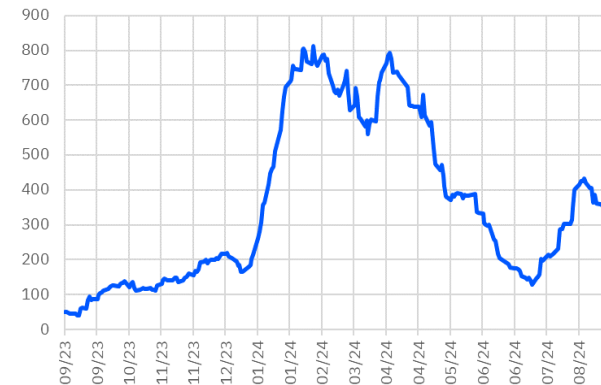
TRT180625T13 Faiz Getirisi (TÜFE'ye Endekli)



TRT011025T16 Aylık Ort. İşlem Hacmi - mln



TRT130733T17 Aylık Ort. İşlem Hacmi - mln



TRT180625T13 Aylık Ort. İşlem Hacmi - mln



*Kesin Alım-Satım Pazarı'nda, nominal tutarı 500.000 TL'nin altında kalan emirler Küçük Emirler Pazarı'nda işlem görür

Burada yer alan bilgiler Gedik Yatırım tarafından bilgilendirme amacıyla hazırlanmıştır. Yatırım bilgi, yorum ve tavsiyeleri yatırım danışmanlığı kapsamında değildir. Yatırım danışmanlığı hizmeti; aracı kurumlar, portföy yönetim şirketleri, mevduat kabul etmeyen bankalar ile müşteri arasında imzalanacak yatırım danışmanlığı sözleşmesi çerçevesinde sunulmaktadır. Burada yer alan yorum ve tavsiyeler, herhangi bir yatırım aracının alım satım önerisi ya da getiri vaadi olarak yorumlanmamalıdır. Bu görüşler mali durumunuz ile risk ve getiri tercihlerinize uygun olmayabilir ve sadece burada yer alan bilgilere dayanarak yatırım kararı verilmesi beklentilerinize uygun sonuçlar doğurmayabilir. Burada yer alan fiyatlar, veriler ve bilgilerin tam ve doğru olduğu garanti edilemez; içerik, haber verilmeksizin değiştirilebilir. Tüm veriler, Gedik Yatırım tarafından güvenilir olduğuna inanılan kaynaklardan alınmıştır. Bu kaynakların kullanılması nedeni ile ortaya çıkabilecek hatalardan Gedik Yatırım sorumlu değildir. Değerli yatırımcılarımız, takip ettiğiniz hisselerle ilişkin analiz ve dealing hizmetlerimiz için bize 24 saat aşağıdaki numaralardan ulaşabilirsiniz.