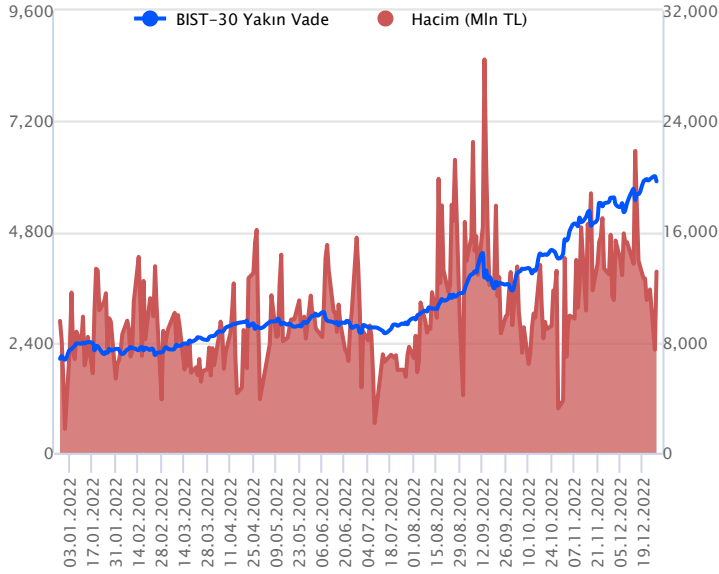


Sözleşme Kodu	Vade Ayı	Uzlaşma Fiyatı	Önceki Uzlaşma Fiyatı	Değişim	Değişim Puan	Gün İçi Yüksek	Gün İçi Düşük	İşlem Miktarı	İşlem Hacim	Açık Pozisyon	Açık Pozisyon Değişimi	Vadeye Kalan Gün Sayısı	Takasbank Başlangıç Teminatları
<b>ENDEKS KONTRATLARI</b>													
F_XU0300223	28.02.2023	6,156.50	6,233.75	-1.24 %	-77.25	6,275.25	6,140.00	70,229.00	4,353,859,180.00	78,086.00	19,902.00	63	7,590
F_XU0301222	30.12.2022	5,898.50	5,979.50	-1.35 %	-81.00	6,025.00	5,878.00	220,578.00	13,109,761,025.00	229,385.00	-30,660.00	3	7,590

## BIST 30 Yakın Vadeli Kontratı



Dün genelinde sözleşme tarafında düzeltme eğiliminin baskın olduğu görüldü. Gün içi tepki yükselişleri görülsede yükseliş hareketleri satışlarla karşılandı. Haftanın ikinci işlem gününde Aralık vadeli endeks sözleşmesi günü %1,35'lik düşüşle 5.898,50 uzlaşma fiyatından tamamladı. Akşam seansı kapanışı ise uzlaşma fiyatının altında 5.886,00 seviyesinden gerçekleşti. Dün ABD borsaları günü karışık seyrilerde tamamlarken, bu sabah ABD vadeli hafif alıcılı seyreliyor. Avrupa endeksleri yataya yakın açılışlara işaret ediyor. Asya piyasalarında ise ağırlıklı negatif seyriler hakim. Bu görünümle birlikte sözleşmenin güne volatil bir başlangıç yapabileceğini değerlendiriyoruz.

Sözleşmede dün 6.000 seviyesi üzerinde kalıcılık sağlanamadığı ve düzeltme hareketlerinin etkili olduğunu görüldü. Düzeltme hareketlerinin devamı durumunda 5.855 ve 5.790 seviyelerini gün içerisinde destek olarak izleyeceğiz. Sözleşmede 5.790 seviyesi altındaki kalıcı hareketlerde 5.695 - 5.608 ve yükseliş kanalının alt bandından geçen 5.526 seviyeleri gündeme gelebilir. Yukarıda ise 5.940 ve 6.000 seviyelerini direnç olarak izleyeceğiz. Olası yükselişlerin 6.000 seviyesi üzerinde kalıcılık sağlaması durumunda 6.045 ve 6.100 seviyeleri direnç olarak izlenebilir.

## Endeks - 30 Yakın Vade Aracı Kurum Dağılımı Günlük Değişim

Long			Short		
Kurum	Net Lot	Pay (%)	Kurum	Net Lot	Pay (%)
Garanti BBVA	4.885	20	Teb Yatırım	11.138	45
Ziraat Yatırım	4.595	19	Bank of America	6.556	27
Oyak Yatırım	3.603	15	İş Yatırım	3.168	13
Vakıf Yatırım	3.190	13	Yapı Kredi Yatırım	1.255	5
HSBC Yatırım	2.796	11	Yatırım Finans	515	2
Diğer	5.383	22	Diğer	1.820	7

İlk 5 Kurum Satım Ağırlıklı

## Endeks - 30 Yakın Vade Aracı Kurum Dağılımı Tüm Vade

Long			Short		
Kurum	Net Lot	Pay (%)	Kurum	Net Lot	Pay (%)
Teb Yatırım	78.037	61	Tacirler Yatırım	37.549	29
Garanti BBVA	29.000	23	HSBC Yatırım	18.790	15
İş Yatırım	10.473	8	Bank of America	15.092	12
Ünlü Menkul	3.536	3	Ziraat Yatırım	10.967	9
Yatırım Finans	1.776	1	Credit Suisse	10.000	8
Diğer	4.851	4	Diğer	35.275	28

İlk 5 Kurum Alım Ağırlıklı

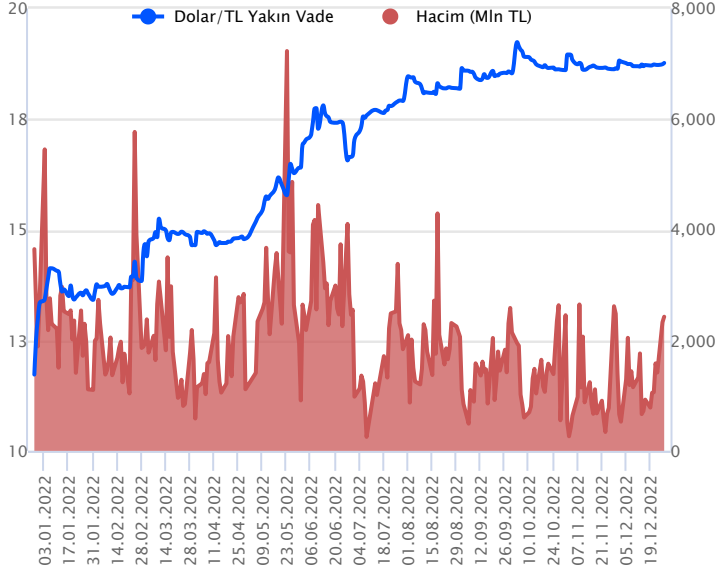


## Fiyat (%) Açık Pozisyon (%) Yorum

Artış	Artış	Yükselişin devamlılığı için sinyal olarak kabul edilebilir.
Artış	Azalış	Yükselişin desteklenmediğini gösterir.
Azalış	Artış	Düşüşlerin devamlılığı için sinyal olarak kabul edilebilir.
Azalış	Azalış	Düşüşlerin desteklenmediğini gösterir.

Sözleşme Kodu	Vade Ayı	Uzlaşma Fiyatı	Önceki Uzlaşma Fiyatı	Değişim	Değişim Puan	Gün İçi Yüksek	Gün İçi Düşük	İşlem Miktarı	İşlem Hacim	Açık Pozisyon	Açık Pozisyon Değişimi	Vadeye Kalan Gün Sayısı	Takasbank Başlangıç Teminatları
<b>DÖVİZ KONTRATLARI</b>													
F_EURTRY0123	31.01.2023	20.3620	20.3189	0.21 %	0.04	20.4054	20.3200	102	2,077,371	281	60	35	2,975
F_EURTRY1222	30.12.2022	19.9277	19.9131	0.07 %	0.01	20.0236	19.9050	755	15,056,610	2,748	-310	3	2,975
F_EURUSD0123	31.01.2023	1.0656	1.0648	0.08 %	0.00	1.0690	1.0638	2,353	46,842,288	6,641	249	35	654
F_EURUSD1222	30.12.2022	1.0640	1.0631	0.08 %	0.00	1.0673	1.0616	4,318	85,821,193	33,696	13	3	654
F_USDTRY0123	31.01.2023	19.0851	19.0448	0.21 %	0.04	19.1250	19.0262	72,753	1,386,730,211	962,251	49,107	35	2,650
F_USDTRY1222	30.12.2022	18.7668	18.7339	0.18 %	0.03	18.7745	18.7162	129,390	2,425,926,729	615,606	-90,501	3	2,650

## Dolar/TL Yakın Vadeli Kontratı



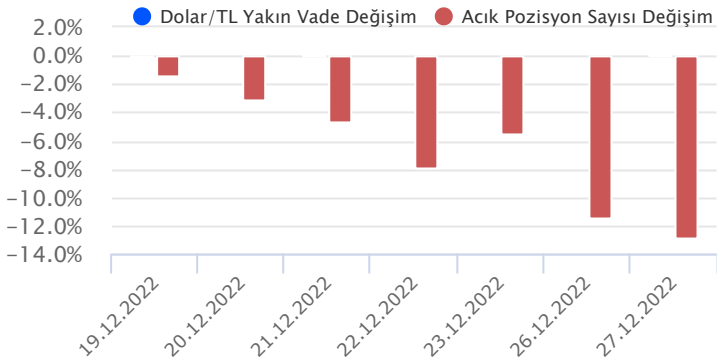
Aralık vadeli Dolar/TL sözleşmesi dün 18,7162 ile 18,7745 seviyeleri arasında dalgalanarak günü %0,18'lik yükselişle 18,7668 uzlaşma fiyatından tamamladı. Yurt içerisinde veri akışının sakin seyrettiği bir günü geride bıraktık. ABD'de ise mal ticaret açığı kasım ayında %15,6 azalarak 83,35 milyar dolara gerilerken, ithalattaki düşüş açığın azalmasında etkili oldu. Ülkede toptan stoklar kasım ayında beklentilerin üzerinde %1 oranında artarken, S&P Case-Shiller konut fiyat endeksi ise ekim ayında yıllık %8,6 artarak Ekim 2020'den bu yana en düşük artışı kaydetti. Açıklanan verilerin fiyatlamlara etkisi olmadığını söyleyebiliriz. Bugün yurt içerisinde veri akışı sakin. ABD'de ise beklenen konut satışları verisi izlenecek. Düşük volatilitede yataya yakın seyirler kaydeden Dolar/TL, bu sabah saat 08:25 itibarıyla 18,69'lu seviyelerde hareket ediyor. Dolar endeksi ise 104,24 civarında bulunuyor. Bu bağlamda sözleşmede bugün 18,81 - 18,85 ve 18,92 seviyeleri direnç olarak izlenebilir. Aşağıda ise 18,75 - 18,70 ve 18,66 seviyeleri destek olarak takip edilebilir.

## Dolar/TL Yakın Vade Aracı Kurum Dağılımı Günlük Değişim

Long			Short		
Kurum	Net Lot	Pay (%)	Kurum	Net Lot	Pay (%)
Akbank	34.621	44	Deniz Yatırım	20.015	25
İş Yatırım	23.113	29	Teb Yatırım	16.505	21
Garanti BBVA	10.906	14	Taicrlr Yatırım	8.389	11
Credit Suisse	9.220	12	Ak Yatırım	7.118	9
Oyak Yatırım	918	1	Aktif Yat. Ban.	4.500	6
Diğer	680	1	Diğer	22.931	29
İlk 5 Kurum Alım Ağırlıklı					

## Dolar/TL Yakın Vade Aracı Kurum Dağılımı Tüm Vade

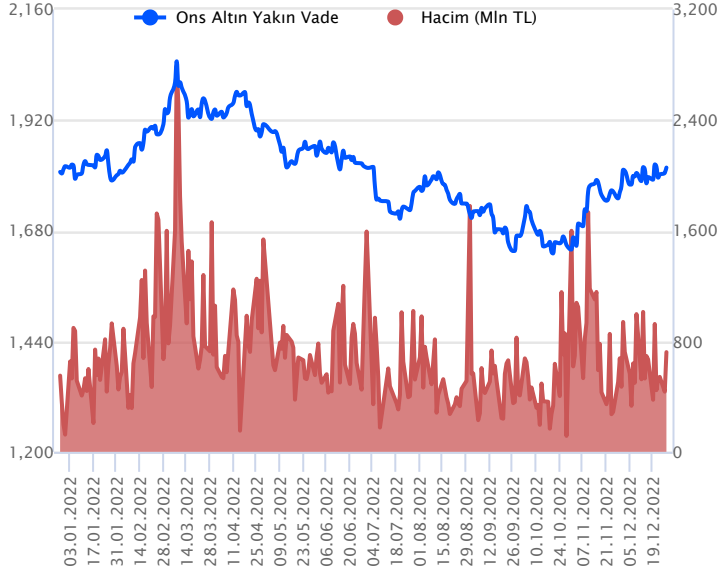
Long			Short		
Kurum	Net Lot	Pay (%)	Kurum	Net Lot	Pay (%)
Yapı Kredi Yatırım	205.986	44	T.C. Merkez Bankası	261.595	55
Denizbank	73.182	16	Teb Yatırım	68.163	14
Ak Yatırım	56.224	12	Burgan Yatırım	44.938	10
Aktif Yat. Ban.	37.540	8	Garanti BBVA	32.485	7
Deniz Yatırım	17.636	4	Akbank	17.990	4
Diğer	81.413	17	Diğer	46.810	10
İlk 5 Kurum Satım Ağırlıklı					



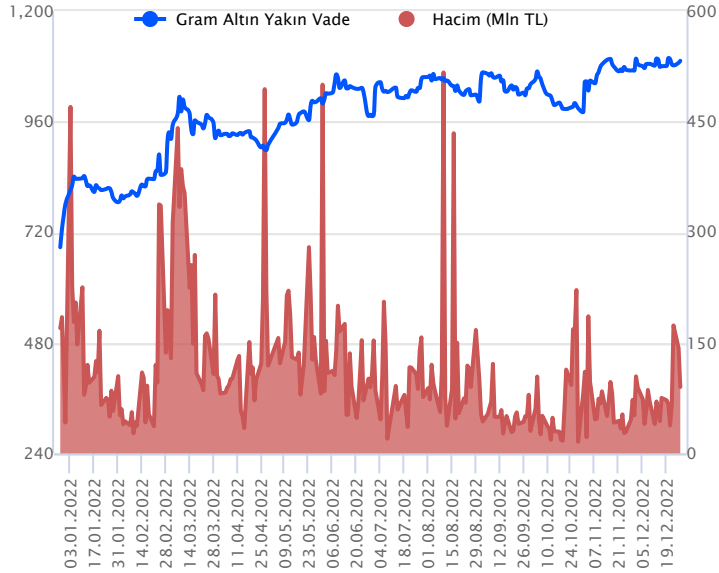
## Fiyat (%) Açık Pozisyon (%) Yorum

Artış	Artış	Yükselişin devamlılığı için sinyal olarak kabul edilebilir.
Artış	Azalış	Yükselişin desteklenmediğini gösterir.
Azalış	Artış	Düşüşlerin devamlılığı için sinyal olarak kabul edilebilir.
Azalış	Azalış	Düşüşlerin desteklenmediğini gösterir.

Sözleşme Kodu	Vade Ayı	Uzlaşma Fiyatı	Önceki Uzlaşma Fiyatı	Değişim	Değişim Puan	Gün İçi Yüksek	Gün İçi Düşük	İşlem Miktarı	İşlem Hacim	Açık Pozisyon	Açık Pozisyon Değişimi	Vadeye Kalan Gün Sayısı	Takasbank Başlangıç Teminatları
<b>ALTIN KONTRATLARI</b>													
F_XAUTRYM0223	28.02.2023	1,156.490	1,147.020	0.83 %	9.47	1,158.170	1,147.620	67,976	78,158,615	431,547	38,491	63	170
F_XAUTRYM1222	30.12.2022	1,095.440	1,087.070	0.77 %	8.37	1,096.550	1,086.010	82,554	90,011,645	277,051	-68,505	3	170
F_XAUUSD0223	28.02.2023	1,838.450	1,826.350	0.66 %	12.10	1,848.000	1,827.250	17,081	584,334,738	41,667	12,136	63	2,615
F_XAUUSD1222	30.12.2022	1,816.250	1,803.100	0.73 %	13.15	1,826.000	1,804.150	21,343	721,204,320	51,982	-13,860	3	2,615

**ONS ALTIN Yakın Vadeli Kontratı**

Aralık vadeli ons altın sözleşmesi dün 1804,15\$ ile 1826,00\$ arasında dalgalanarak, günü %0,73 yükselişle 1816,25\$ uzlaşma fiyatından kapattı. Spot piyasada saat 08:30 ons altın 1809-1814\$ aralığında işlem görüyor. Sözleşmede dün yukarı yönlü hareketler görülmesine karşın 1826\$ seviyesini aşamadığı dikkat çekti. Bu nedenle dünkü stratejimizi korumaya devam ediyoruz. Sözleşme için 1794\$-1824\$ aralığını nötr olarak değerlendiriyoruz. Yukarıda 1824\$ direnci izleniyor ve bu direncin üzerinde kapanışlar görülmesi halinde yukarı yönlü pozisyonların artması beklenebilir. Bu bağlamda, 1805\$ stop seviyesi belirlenerek 1860\$ kar alımı için hedeflenebilir. Geri çekilmelerde, 1794\$ destek noktası olarak bulunuyor. Bu destek altı kapanışlarda aşağı yönlü pozisyonlar artabilir. Bu bağlamda, sözleşme için 1811\$ stop seviyesi eklenerek 1758\$ seviyesi değerlendirilebilir. Bu sabah dolar endeksi 104,19-104,36 arasında işlem görüyor. Günün geri kalanında, ABD'den açıklanacak ikincil düzey veriler takip edilebilir.

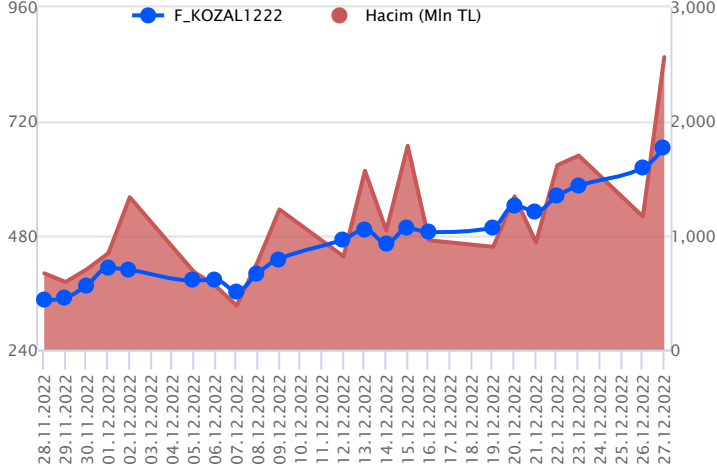
**GRAM ALTIN Yakın Vadeli Kontratı**

Aralık vadeli gram altın sözleşmesi dün 1086,01 TL ile 1096,55 TL arasında seyrederek, günü %0,77 yükselişle 1095,44 TL uzlaşma fiyatından tamamladı. Spot piyasada saat 08:30 itibarıyla gram altın 1088,00 TL seviyesinde izleniyor. Dolar/TL kuru 18,63-18,73 TL arasında ve ons altın 1809-1814\$ aralığında bulunuyor. Sözleşmede mevcut stratejimizi bugünde sürdürebiliriz. Bu bağlamda, sözleşme için 1078,00 TL – 1095,00 TL arasını nötr olarak değerlendiriyoruz. Sözleşme için 1095,00 TL seviyesinin üzerindeki saatlik kapanışlarda yukarı yönlü pozisyonların artması beklenebilir. Bu durumda, 1084,00 TL stop seviyesi eklenerek 1116,00 TL kar alımı için hedeflenebilir. Geri çekilmelerde, 1078,00 TL destek konumunda olarak görülüyor. Bu destek noktasının altındaki saatlik kapanışlarda aşağı yönlü pozisyonların artması beklenebilir. Bu doğrultuda, sözleşme için 1088,00 TL stop seviyesi olmak koşuluyla 1056,00 TL seviyesi takip edilebilir. Bugün için ABD'den açıklanacak veriler izlenebilir.

Sözleşme	Vade Ayı	Son Uzlaşma	Önceki Uzlaşma	Değişim %	Günün Düşüğü	Günün Yükselişi	İşlem Adedi	İşlem Hacmi
<b>PAY VADELİ SÖZLEŞMELERİNDE EN FAZLA İŞLEM GÖRENLER</b>								
F_KOZAL1222	30.12.2022	664.660	622.530	6.99 %	626.820	684.780	39,192	2,564,121,295
F_GUBRF1222	30.12.2022	258.720	269.430	-3.89 %	258.010	268.140	77,139	2,021,890,370
F_THYAO1222	30.12.2022	143.750	145.620	-1.41 %	143.500	147.080	101,449	1,470,428,321

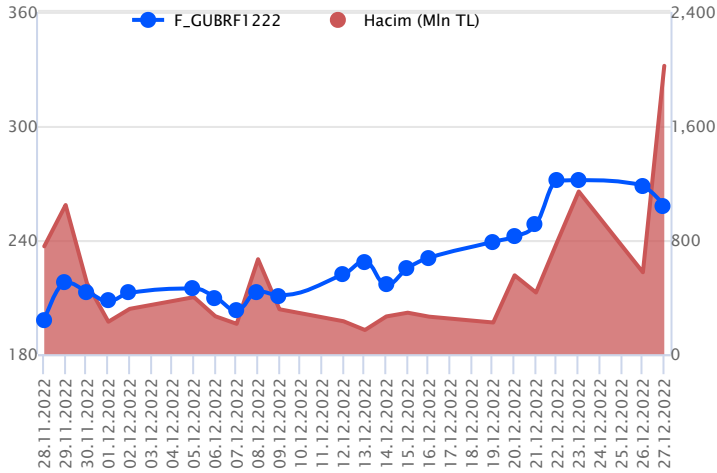
Pay vadeli sözleşmeleri, düşük teminatlarla yüksek tutarlı pozisyonlar almayı mümkün kılar. Pay vadeli sözleşmeleri ile ilgili daha detaylı bilgi almak için Gedik Yatırım VİOP Departmanı ile iletişime geçebilirsiniz.

### F\_KOZAL1222 Vadeli Kontratı



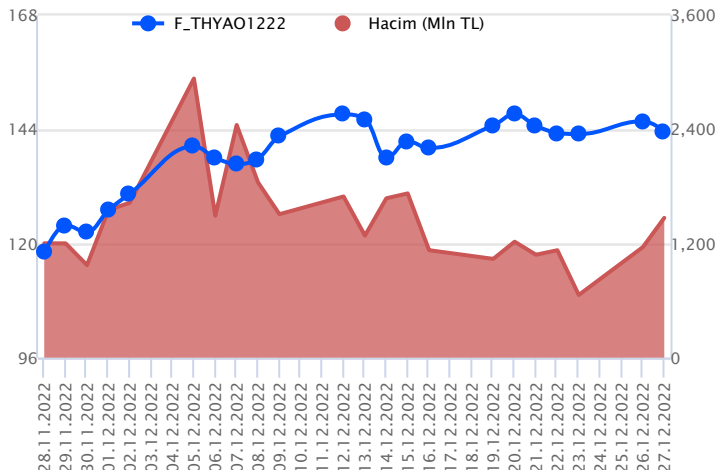
Kasım ayında yurt içindeki pozitif hava ve ons altındaki toparlanmaya ek olarak haber akışlarının da desteğiyle güçlü yükselişlerin yaşandığı KOZAL cephesinde aralık ayının ilk haftasında düzeltmeler gündeme geldi. Ancak aralık ayının ikinci haftasından itibaren yeniden alımların ağırlık kazandığı KOZAL cephesinde güçlü yükselişlerin ve zirve yenilemelerinin etkisini sürdürdüğü görülüyor. Ayrıca şirket tarafından açıklanan bedelsiz sermaye artırım kararı da dün özelinde KOZAL cephesini destekledi. Aralık vadeli KOZAL pay sözleşmesi 626,82 – 684,78 TL aralığında hareket ederek günü %6,99 oranında değer kazanımıyla 664,66 TL uzlaşma fiyatından tamamladı. Sözleşmede 671,70 ve zirvenin bulunduğu 684,78 TL izlenecek ilk direnç noktalarıdır. Zirve üzerinde 691,78 – 717,90 ve 751,60 TL pivot seviyeleri direnç olarak takip edilebilir. Olası kâr satışlarında ise 655,00 ve 652,78 TL kısa vadeli destek noktaları olup, devamında 645,98 – 633,80 – 626,82 ve 598,81 TL destek olarak izlenebilir. Son dönemdeki sert yükselişler sonrasında olası düzeltmelerin de sert gerçekleşebileceği göz ardı edilmemelidir. Sert fiyat hareketleri nedeniyle pozisyon alımlarında ekstra dikkatli olunmalıdır.

### F\_GUBRF1222 Vadeli Kontratı



Kasım ayının ikinci haftasından geçen hafta cuma gününe kadar güçlü yükselişlerin yaşandığı ve tarihi zirvelerin yenilendiği GUBRF cephesinde bu hafta düzeltme hareketlerinin etkili olduğu görülüyor. Ayrıca Cumhurbaşkanı Erdoğan'ın gübre ve yem fiyatlarının nisan sonuna dek sabitleneceğini açıklamasının ardından dün gübre sektörü genelinde aşağı yönlü bir fiyatlamaya etkili oldu. Aralık vadeli GUBRF pay sözleşmesi gün içerisinde 258,01 – 268,14 TL aralığında hareket ederek günü %3,89 oranında kayıpla 258,72 TL uzlaşma fiyatından tamamladı. Sözleşmede 258,01 TL altında ilk olarak 7 günlük üssel ortalamasının bulunduğu 255,95 TL seviyesi ile devamında 253,20 – 250,58 ve 245,93 TL seviyeleri destek olarak takip edilebilir. 7 günlük ortalamanın destek edinilmesi durumunda ise yaşanabilecek tepki alımlarında 260,04 – ve 261,10 kısa vadeli direnç noktaları olup, bu seviyeler üzerinde 262,90 – 264,69 – 268,14 ve 272,37 TL seviyeleri direnç konumunda bulunmaktadır. Sözleşmede sert fiyatlamalar ve gün içi yüksek seyreden volatilite nedeniyle pozisyon alımında dikkatli olunmalıdır.

### F\_THYAO1222 Vadeli Kontratı



Endekste dün satıcılar seyrer kaydedilirken, Aralık vadeli THYAO sözleşmesinde zayıf seyrer ön plandaydı. Zayıf seyrerin öne çıktığı sözleşme gün içinde 143,50 TL – 147,08 TL seviyeleri arasında dalgalanarak günü 143,75 TL uzlaşma fiyatından tamamladı. Ortalamaların bulunduğu bölgede fiyatlamasının sürdüğü sözleşmede önümüzdeki süreçte alımların güç kazanabilmesi için 144,50 TL üzeri saatlik kapanışlara ihtiyaç olduğu görüşüyoruz. Bu koşulun sağlanması halinde 145,20 TL izlenen ilk direnç konumunda bulunurken, devamında 145,90 TL ve 146,62 TL seviyeleri takip edilebilir. Düzeltme hareketlerinin etkili olması durumunda sırasıyla 142,30 TL – 141,60 TL ve 140,88 TL izlenecek destek seviyeleridir. Sözleşmede 140,88 TL'nin altına fiyatlamasının sarkması halinde baskı artış kaydedeceğinden 138,00 TL seviyesine kadar geri çekilme yaşanabilir. Endeks cephesinde son dönemde öne çıkan yüksek volatilite nedeniyle sözleşmelerde her iki yönlü stratejilerde verilen seviyelerin hızlı görülebileceği dikkate alınmalıdır.

## Dayanak Varlıkların Teknik Gösterge Görünümleri

## 20 Gün Ortalama/Fiyat Kesişmesi (YUKARI)

XPD/USD  
TLREF

## Güç Göstergeleri Olumlu

KOZAL  
DOHOL  
ENJSA

RSI ve Momentum göstergelerine göre olumlu olanlar

## 50 Gün Ortalama/Fiyat Kesişmesi (YUKARI)

Bu şartları sağlayan dayanak varlık bulunmamaktadır.

## MACD

XPD/USD	ZAYIF AL
TAVHL	ZAYIF SAT
TTKOM	ZAYIF SAT

## 20/50 Gün Ortalama Kesişmesi (YUKARI)

Bu şartları sağlayan dayanak varlık bulunmamaktadır.

## Para Girişi Olan Dayanak Varlıklar

	Kapanış	İşlem Hacmi (Mln TL)
KOZAL	662.90	6,469.01686
TCELL	38.62	4,946.73878
TTKOM	21.56	3,049.94047
KOZAA	57.55	2,202.83372
ENJSA	36.38	1,960.08685

## Yüksek Hacimliiler

	İşlem Hacmi (Mln TL)
XU030	73,000.76
X10XB	33,410.08
XLBNK	15,507.90
THYAO	9,142.37
KOZAL	6,469.02

## 20 Gün Ortalama/Fiyat Kesişmesi (AŞAĞI)

HEKTS  
EREGL  
KARSN  
ALARK

## Güç Göstergeleri Zayıf

RUB/TRY  
ISFIN  
SASA  
ODAS  
ALKIM

RSI ve Momentum göstergelerine göre zayıf olanlar

## 50 Gün Ortalama/Fiyat Kesişmesi (AŞAĞI)

Bu şartları sağlayan dayanak varlık bulunmamaktadır.

## Göstergeleri Dipte Olanlar

ISFIN  
ALARK  
ODAS  
GBP/USD  
ALKIM

CCI, RSI, Stochastics, Williams' %R , MFI ve DX göstergelerinin ortalaması en düşük olanlar

## 20/50 Gün Ortalama Kesişmesi (AŞAĞI)

Bu şartları sağlayan dayanak varlık bulunmamaktadır.

## Para Çıkışı Olan Dayanak Varlıklar

	Kapanış	İşlem Hacmi (Mln TL)
TKFEN	50.65	1,660.57
CCOLA	205.80	267.77

## Dayanak Varlıkların Teknik Gösterge Konumları

Kod	5 Günlük H.O	10 Günlük H.O	20 Günlük H.O	50 Günlük H.O	RSI	StochS	MACD	CCI
AEFES	SATIM	ALIM	ALIM	ALIM	SATIM	SATIM	SATIM	SATIM
AKBNK	SATIM	ALIM	ALIM	ALIM	SATIM	ALIM	ALIM	SATIM
AKSEN	SATIM	SATIM	SATIM	ALIM	SATIM	ALIM	SATIM	SATIM
ALARK	SATIM	SATIM	SATIM	ALIM	SATIM	ALIM	SATIM	SATIM
ALKIM	SATIM	SATIM	SATIM	ALIM	SATIM	ALIM	SATIM	SATIM
ARCLK	ALIM	ALIM	ALIM	ALIM	ALIM	ALIM	ALIM	SATIM
ASELS	SATIM	ALIM	ALIM	ALIM	SATIM	SATIM	SATIM	SATIM
BIMAS	ALIM	ALIM	ALIM	ALIM	ALIM	ALIM	ALIM	SATIM
CCOLA	SATIM	ALIM	ALIM	ALIM	SATIM	SATIM	ALIM	SATIM
CNH/TRY	ALIM	ALIM	ALIM	ALIM	ALIM	SATIM	SATIM	ALIM
DOHOL	ALIM	ALIM	ALIM	ALIM	SATIM	ALIM	ALIM	SATIM
ECILC	SATIM	ALIM	ALIM	ALIM	SATIM	SATIM	SATIM	SATIM
EKGYO	SATIM	ALIM	ALIM	ALIM	SATIM	ALIM	SATIM	SATIM
ENJSA	ALIM	ALIM	ALIM	ALIM	ALIM	ALIM	ALIM	SATIM
EREGL	SATIM	SATIM	SATIM	ALIM	SATIM	ALIM	SATIM	SATIM
EUR/TRY	ALIM	ALIM	ALIM	ALIM	ALIM	SATIM	SATIM	ALIM
EUR/USD	ALIM	ALIM	ALIM	ALIM	ALIM	SATIM	SATIM	ALIM
FROTO	ALIM	ALIM	ALIM	ALIM	SATIM	ALIM	ALIM	SATIM
GARAN	ALIM	ALIM	ALIM	ALIM	ALIM	SATIM	ALIM	SATIM
GBP/USD	SATIM	SATIM	SATIM	ALIM	SATIM	SATIM	SATIM	ALIM
GUBRF	SATIM	ALIM	ALIM	ALIM	SATIM	ALIM	ALIM	SATIM
HALKB	SATIM	ALIM	ALIM	ALIM	SATIM	ALIM	ALIM	SATIM
HEKTS	SATIM	SATIM	SATIM	ALIM	SATIM	ALIM	ALIM	SATIM
ISCTR	ALIM	ALIM	ALIM	ALIM	SATIM	SATIM	ALIM	SATIM
ISFIN	SATIM	SATIM	SATIM	SATIM	SATIM	ALIM	SATIM	SATIM
ISGYO	SATIM	SATIM	ALIM	ALIM	SATIM	ALIM	ALIM	SATIM
KARSN	SATIM	SATIM	SATIM	ALIM	SATIM	ALIM	SATIM	SATIM
KCHOL	ALIM	ALIM	ALIM	ALIM	ALIM	ALIM	ALIM	SATIM
KOZAA	ALIM	ALIM	ALIM	ALIM	ALIM	SATIM	SATIM	ALIM
KOZAL	ALIM	ALIM	ALIM	ALIM	ALIM	SATIM	ALIM	ALIM
KRDMD	SATIM	SATIM	ALIM	ALIM	SATIM	ALIM	SATIM	SATIM
MGROS	ALIM	ALIM	ALIM	ALIM	SATIM	ALIM	ALIM	SATIM
ODAS	SATIM	SATIM	SATIM	ALIM	SATIM	ALIM	SATIM	SATIM
OYAKC	SATIM	ALIM	ALIM	ALIM	SATIM	ALIM	ALIM	SATIM
PETKM	ALIM	ALIM	ALIM	ALIM	SATIM	SATIM	ALIM	SATIM
PGSUS	ALIM	ALIM	ALIM	ALIM	SATIM	ALIM	ALIM	SATIM
RUB/TRY	SATIM	SATIM	SATIM	SATIM	ALIM	SATIM	SATIM	ALIM
SAHOL	ALIM	ALIM	ALIM	ALIM	ALIM	ALIM	ALIM	SATIM
SASA	SATIM	SATIM	SATIM	SATIM	SATIM	ALIM	SATIM	SATIM
SISE	SATIM	ALIM	ALIM	ALIM	SATIM	ALIM	SATIM	SATIM
SKBNK	SATIM	ALIM	ALIM	ALIM	SATIM	ALIM	ALIM	SATIM
SOKM	ALIM	ALIM	ALIM	ALIM	ALIM	ALIM	ALIM	SATIM
TAVHL	SATIM	ALIM	ALIM	ALIM	SATIM	ALIM	SATIM	SATIM
TCELL	ALIM	ALIM	ALIM	ALIM	ALIM	SATIM	ALIM	ALIM
THYAO	SATIM	ALIM	ALIM	ALIM	SATIM	SATIM	SATIM	SATIM
TKFEN	ALIM	ALIM	ALIM	ALIM	SATIM	ALIM	ALIM	SATIM
TOASO	ALIM	ALIM	ALIM	ALIM	SATIM	ALIM	ALIM	SATIM
TRGYO	SATIM	SATIM	ALIM	ALIM	SATIM	ALIM	SATIM	SATIM
TSKB	SATIM	SATIM	ALIM	ALIM	SATIM	ALIM	SATIM	SATIM
TTKOM	ALIM	ALIM	ALIM	ALIM	ALIM	SATIM	SATIM	ALIM
TUPRS	ALIM	ALIM	ALIM	ALIM	ALIM	SATIM	ALIM	ALIM
TURSG	ALIM	ALIM	ALIM	ALIM	SATIM	SATIM	SATIM	SATIM
ULKER	ALIM	ALIM	ALIM	ALIM	SATIM	ALIM	ALIM	SATIM
USD/TRY	ALIM	ALIM	ALIM	ALIM	ALIM	SATIM	ALIM	SATIM
VAKBN	SATIM	ALIM	ALIM	ALIM	SATIM	ALIM	ALIM	SATIM
VESTL	SATIM	SATIM	ALIM	ALIM	SATIM	ALIM	SATIM	SATIM
X10XB	SATIM	ALIM	ALIM	ALIM	SATIM	ALIM	SATIM	SATIM
XAU/TRY	ALIM	ALIM	ALIM	ALIM	SATIM	ALIM	SATIM	SATIM
XAU/USD	ALIM	ALIM	ALIM	ALIM	ALIM	SATIM	SATIM	ALIM
XLBNK	SATIM	ALIM	ALIM	ALIM	SATIM	ALIM	ALIM	SATIM
XU030	ALIM	ALIM	ALIM	ALIM	SATIM	ALIM	ALIM	SATIM
YKBNK	SATIM	SATIM	ALIM	ALIM	SATIM	ALIM	SATIM	SATIM

Kod	Destek 3	Destek 2	Destek 1	Kapanış	Pivot	Direnç 1	Direnç 2	Direnç 3
	<b>DESTEKLER</b>					<b>DİRENÇLER</b>		
F_AEFES0123	67.52	68.78	69.42	<b>70.05</b>	<b>70.68</b>	71.32	72.58	73.22
F_AEFES1222	65.36	66.80	67.51	<b>68.23</b>	<b>68.95</b>	69.66	71.10	71.81
F_AKBNK0123	19.34	19.72	19.95	<b>20.18</b>	<b>20.33</b>	20.56	20.94	21.17
F_AKBNK1222	18.79	19.20	19.46	<b>19.72</b>	<b>19.87</b>	20.13	20.54	20.80
F_AKSEN0123	47.13	47.96	48.83	<b>49.69</b>	<b>49.66</b>	50.53	51.36	52.23
F_AKSEN1222	46.12	46.93	47.75	<b>48.56</b>	<b>48.56</b>	49.38	50.19	51.01
F_ALARK0123	77.44	80.17	81.60	<b>83.04</b>	<b>84.33</b>	85.76	88.49	89.92
F_ALARK1222	76.10	78.45	79.72	<b>80.99</b>	<b>82.07</b>	83.34	85.69	86.96
F_ALKIM1222	36.98	38.01	38.54	<b>39.08</b>	<b>39.57</b>	40.10	41.13	41.66
F_ARCLK0123	105.15	106.97	108.08	<b>109.20</b>	<b>109.90</b>	111.01	112.83	113.94
F_ARCLK1222	103.84	105.60	106.84	<b>108.09</b>	<b>108.60</b>	109.84	111.60	112.84
F_ASELS0123	57.08	58.26	58.92	<b>59.57</b>	<b>60.10</b>	60.76	61.94	62.60
F_ASELS1222	55.53	56.74	57.39	<b>58.03</b>	<b>58.60</b>	59.25	60.46	61.11
F_BIMAS0123	136.09	137.56	139.31	<b>141.06</b>	<b>140.78</b>	142.53	144.00	145.75
F_BIMAS1222	132.41	134.11	135.66	<b>137.22</b>	<b>137.36</b>	138.91	140.61	142.16
F_CCOLA1222	182.67	193.29	199.32	<b>205.36</b>	<b>209.94</b>	215.97	226.59	232.62
F_CNHTRY1222	2.67	2.67	2.68	<b>2.69</b>	<b>2.68</b>	2.69	2.70	2.71
F_DOHOL0123	10.20	10.44	10.58	<b>10.71</b>	<b>10.82</b>	10.96	11.20	11.34
F_DOHOL1222	9.93	10.17	10.32	<b>10.46</b>	<b>10.56</b>	10.71	10.95	11.10
F_ECILC0123	31.63	32.71	33.45	<b>34.18</b>	<b>34.53</b>	35.27	36.35	37.09
F_ECILC1222	30.45	31.66	32.51	<b>33.37</b>	<b>33.72</b>	34.57	35.78	36.63
F_EKGYO0123	7.99	8.23	8.39	<b>8.55</b>	<b>8.63</b>	8.79	9.03	9.19
F_EKGYO1222	7.76	8.00	8.17	<b>8.34</b>	<b>8.41</b>	8.58	8.82	8.99
F_ENJSA0123	31.49	33.10	35.29	<b>37.49</b>	<b>36.90</b>	39.09	40.70	42.89
F_ENJSA1222	30.45	32.12	34.32	<b>36.51</b>	<b>35.99</b>	38.19	39.86	42.06
F_EREGL0123	40.02	40.81	41.22	<b>41.63</b>	<b>42.01</b>	42.42	43.21	43.62
F_EREGL1222	39.26	39.95	40.39	<b>40.83</b>	<b>41.08</b>	41.52	42.21	42.65
F_EURTRY0123	20.23	20.27	20.31	<b>20.35</b>	<b>20.36</b>	20.40	20.45	20.48
F_EURTRY1222	19.76	19.83	19.88	<b>19.93</b>	<b>19.95</b>	20.00	20.07	20.12
F_EURUSD0123	1.06	1.06	1.06	<b>1.07</b>	<b>1.07</b>	1.07	1.07	1.07
F_EURUSD1222	1.06	1.06	1.06	<b>1.06</b>	<b>1.06</b>	1.07	1.07	1.07
F_FROTO0123	486.78	493.52	497.26	<b>501.01</b>	<b>504.00</b>	507.74	514.48	518.22
F_FROTO1222	473.36	480.53	484.76	<b>488.99</b>	<b>491.93</b>	496.16	503.33	507.56
F_GARAN0123	29.13	29.85	30.41	<b>30.97</b>	<b>31.13</b>	31.69	32.41	32.97
F_GARAN1222	28.28	29.05	29.64	<b>30.24</b>	<b>30.41</b>	31.00	31.77	32.36
F_GBPUSD0123	1.19	1.19	1.20	<b>1.20</b>	<b>1.21</b>	1.21	1.22	1.22
F_GBPUSD1222	1.19	1.19	1.20	<b>1.20</b>	<b>1.21</b>	1.21	1.22	1.22
F_GUBRF0123	253.16	259.38	262.56	<b>265.74</b>	<b>268.78</b>	271.96	278.18	281.36
F_GUBRF1222	244.73	251.37	254.86	<b>258.35</b>	<b>261.50</b>	264.99	271.63	275.12
F_HALKB0123	13.06	13.43	13.62	<b>13.81</b>	<b>13.99</b>	14.18	14.55	14.74
F_HALKB1222	12.60	13.02	13.26	<b>13.51</b>	<b>13.68</b>	13.92	14.34	14.58
F_HEKTS0123	33.77	36.14	38.25	<b>40.35</b>	<b>40.62</b>	42.73	45.10	47.21
F_HEKTS1222N1	33.24	35.39	37.36	<b>39.34</b>	<b>39.51</b>	41.48	43.63	45.60
F_ISCTR0123	12.76	12.98	13.17	<b>13.35</b>	<b>13.39</b>	13.58	13.80	13.99
F_ISCTR1222	12.42	12.65	12.84	<b>13.02</b>	<b>13.07</b>	13.26	13.49	13.68
F_ISFIN1222	7.23	7.53	7.69	<b>7.84</b>	<b>7.99</b>	8.15	8.45	8.61
F_ISGYO0123	9.64	10.01	10.26	<b>10.51</b>	<b>10.63</b>	10.88	11.25	11.50
F_ISGYO1222	9.49	9.81	10.05	<b>10.28</b>	<b>10.37</b>	10.61	10.93	11.17
F_KARSN0123	12.34	12.78	13.00	<b>13.23</b>	<b>13.44</b>	13.66	14.10	14.32
F_KARSN1222	12.07	12.48	12.71	<b>12.95</b>	<b>13.12</b>	13.35	13.76	13.99
F_KCHOL0123	76.17	77.77	78.94	<b>80.10</b>	<b>80.54</b>	81.71	83.31	84.48
F_KCHOL1222	74.01	75.71	76.79	<b>77.87</b>	<b>78.49</b>	79.57	81.27	82.35
F_KOZAA0123	48.43	53.16	56.00	<b>58.84</b>	<b>60.73</b>	63.57	68.30	71.14
F_KOZAA1222	48.24	52.59	54.99	<b>57.38</b>	<b>59.34</b>	61.74	66.09	68.49
F_KOZAL0123	588.80	614.86	647.85	<b>680.83</b>	<b>673.91</b>	706.90	732.96	765.95
F_KOZAL1222	575.45	601.13	633.41	<b>665.68</b>	<b>659.09</b>	691.37	717.05	749.33
F_KRDMD0123	16.90	17.46	17.84	<b>18.23</b>	<b>18.40</b>	18.78	19.34	19.72
F_KRDMD1222	16.50	17.03	17.43	<b>17.82</b>	<b>17.96</b>	18.36	18.89	19.29
F_MGROS0123	141.76	143.82	145.90	<b>147.98</b>	<b>147.96</b>	150.04	152.10	154.18
F_MGROS1222	136.33	138.93	141.81	<b>144.70</b>	<b>144.41</b>	147.29	149.89	152.77
F_ODAS0123	10.56	10.87	11.06	<b>11.25</b>	<b>11.37</b>	11.56	11.87	12.06
F_ODAS1222	10.30	10.60	10.77	<b>10.95</b>	<b>11.07</b>	11.24	11.54	11.71
F_OYAKC0123	19.75	20.98	21.61	<b>22.23</b>	<b>22.84</b>	23.47	24.70	25.33
F_OYAKC1222	18.98	20.30	20.98	<b>21.65</b>	<b>22.30</b>	22.98	24.30	24.98
F_PETKM0123	18.75	19.46	19.85	<b>20.25</b>	<b>20.56</b>	20.95	21.66	22.05
F_PETKM1222	18.29	18.98	19.36	<b>19.75</b>	<b>20.05</b>	20.43	21.12	21.50

Kod	Destek 3	Destek 2	Destek 1	Kapanış	Pivot	Direnç 1	Direnç 2	Direnç 3
<b>DESTEKLER</b>				<b>DİRENÇLER</b>				
F_PGSUS0123	496.36	504.18	510.70	<b>517.22</b>	<b>518.52</b>	525.04	532.86	539.38
F_PGSUS1222	482.85	491.27	498.15	<b>505.02</b>	<b>506.57</b>	513.45	521.87	528.75
F_RUBTRY1222	0.25	0.27	0.28	<b>0.29</b>	<b>0.30</b>	0.31	0.33	0.34
F_SAHOL0123	43.60	44.22	44.64	<b>45.05</b>	<b>45.26</b>	45.68	46.30	46.72
F_SAHOL1222	41.87	42.70	43.34	<b>43.99</b>	<b>44.17</b>	44.81	45.64	46.28
F_SASA0123	95.47	100.62	103.40	<b>106.19</b>	<b>108.55</b>	111.33	116.48	119.26
F_SASA1222	94.16	99.40	102.24	<b>105.07</b>	<b>107.48</b>	110.32	115.56	118.40
F_SISE0123	40.73	41.39	41.77	<b>42.16</b>	<b>42.43</b>	42.81	43.47	43.85
F_SISE1222	39.73	40.38	40.78	<b>41.17</b>	<b>41.43</b>	41.83	42.48	42.88
F_SKBNK0123	2.99	3.06	3.12	<b>3.17</b>	<b>3.19</b>	3.25	3.32	3.38
F_SKBNK1222	2.90	2.98	3.03	<b>3.09</b>	<b>3.11</b>	3.16	3.24	3.29
F_SOKM0123	27.82	28.15	28.47	<b>28.79</b>	<b>28.80</b>	29.12	29.45	29.77
F_SOKM1222	27.08	27.42	27.75	<b>28.07</b>	<b>28.09</b>	28.42	28.76	29.09
F_TAVHL0123	93.60	94.85	95.55	<b>96.25</b>	<b>96.80</b>	97.50	98.75	99.45
F_TAVHL1222	91.32	92.53	93.18	<b>93.83</b>	<b>94.39</b>	95.04	96.25	96.90
F_TCELL0123	35.18	36.71	38.17	<b>39.62</b>	<b>39.70</b>	41.16	42.69	44.15
F_TCELL1222	34.20	35.76	37.23	<b>38.71</b>	<b>38.79</b>	40.26	41.82	43.29
F_THYAO0123	141.96	144.51	145.99	<b>147.47</b>	<b>148.54</b>	150.02	152.57	154.05
F_THYAO1222	138.85	141.18	142.43	<b>143.69</b>	<b>144.76</b>	146.01	148.34	149.59
F_TKFEN0123	45.11	48.25	50.20	<b>52.15</b>	<b>53.34</b>	55.29	58.43	60.38
F_TKFEN1222	44.46	47.30	49.12	<b>50.95</b>	<b>51.96</b>	53.78	56.62	58.44
F_TOASO0123	149.48	152.24	154.62	<b>157.00</b>	<b>157.38</b>	159.76	162.52	164.90
F_TOASO1222	147.30	149.24	151.12	<b>153.00</b>	<b>153.06</b>	154.94	156.88	158.76
F_TRGYO0123	17.34	17.92	18.26	<b>18.60</b>	<b>18.84</b>	19.18	19.76	20.10
F_TRGYO1222	17.00	17.49	17.81	<b>18.12</b>	<b>18.30</b>	18.62	19.11	19.43
F_TSKB0123	4.21	4.38	4.49	<b>4.61</b>	<b>4.66</b>	4.77	4.94	5.05
F_TSKB1222	4.13	4.28	4.40	<b>4.51</b>	<b>4.55</b>	4.67	4.82	4.94
F_TTKOM0123	20.46	21.08	21.60	<b>22.12</b>	<b>22.22</b>	22.74	23.36	23.88
F_TTKOM1222	19.95	20.58	21.09	<b>21.61</b>	<b>21.72</b>	22.23	22.86	23.37
F_TUPRS0123	490.21	502.37	510.68	<b>519.00</b>	<b>522.84</b>	531.15	543.31	551.62
F_TUPRS1222	484.19	492.84	499.71	<b>506.59</b>	<b>508.36</b>	515.23	523.88	530.75
F_TURSG1222	12.04	12.37	12.87	<b>13.36</b>	<b>13.20</b>	13.70	14.03	14.53
F_ULKER1222	41.90	43.33	44.28	<b>45.23</b>	<b>45.71</b>	46.66	48.09	49.04
F_USDTRY0123	18.94	18.98	19.04	<b>19.09</b>	<b>19.08</b>	19.14	19.18	19.23
F_USDTRY1222	18.67	18.70	18.73	<b>18.77</b>	<b>18.75</b>	18.79	18.81	18.85
F_VAKBN0123	11.29	11.75	11.97	<b>12.20</b>	<b>12.43</b>	12.65	13.11	13.33
F_VAKBN1222	10.66	11.16	11.58	<b>12.00</b>	<b>12.08</b>	12.50	13.00	13.42
F_VESTL0123	67.44	69.46	70.47	<b>71.48</b>	<b>72.49</b>	73.50	75.52	76.53
F_VESTL1222	65.41	67.49	68.58	<b>69.66</b>	<b>70.66</b>	71.75	73.83	74.92
F_X10XB0223	7,394.50	7,462.00	7,495.75	<b>7,529.50</b>	<b>7,563.25</b>	7,597.00	7,664.50	7,698.25
F_X10XB1222	7,063.33	7,143.17	7,183.08	<b>7,223.00</b>	<b>7,262.92</b>	7,302.83	7,382.67	7,422.58
F_XAUTRYM0223	1,138.97	1,143.30	1,149.52	<b>1,155.75</b>	<b>1,153.85</b>	1,160.07	1,164.40	1,170.62
F_XAUTRYM1222	1,075.95	1,080.98	1,086.49	<b>1,092.00</b>	<b>1,091.52</b>	1,097.03	1,102.06	1,107.57
F_XAUUSD0223	1,807.42	1,817.33	1,828.17	<b>1,839.00</b>	<b>1,838.08</b>	1,848.92	1,858.83	1,869.67
F_XAUUSD1222	1,783.52	1,793.83	1,805.37	<b>1,816.90</b>	<b>1,815.68</b>	1,827.22	1,837.53	1,849.07
F_XLBNK0223	4,609.08	4,693.17	4,746.58	<b>4,800.00</b>	<b>4,830.67</b>	4,884.08	4,968.17	5,021.58
F_XLBNK1222	4,366.33	4,458.67	4,515.58	<b>4,572.50</b>	<b>4,607.92</b>	4,664.83	4,757.17	4,814.08
F_XU0300223	5,964.33	6,052.17	6,099.58	<b>6,147.00</b>	<b>6,187.42</b>	6,234.83	6,322.67	6,370.08
F_XU0301222	5,691.17	5,784.58	5,838.17	<b>5,891.75</b>	<b>5,931.58</b>	5,985.17	6,078.58	6,132.17
F_YKBNK0123	11.55	11.82	11.97	<b>12.12</b>	<b>12.24</b>	12.39	12.66	12.81
F_YKBNK1222	11.25	11.53	11.68	<b>11.82</b>	<b>11.96</b>	12.11	12.39	12.54



Sözleşme Kodu	Vade Ayı	Uzlaşma Fiyatı	Önceki Uzlaşma Fiyatı	Değişim	Değişim Puan	Gün İçi Yüksek	Gün İçi Düşük	İşlem Miktarı	İşlem Hacim	Açık Pozisyon	Açık Pozisyon Değişimi	Vadeye Kalan Gün Sayısı	Takasbank Başlangıç Teminatları
<b>ENDEKS KONTRATLARI</b>													
F_XU0300223	28.02.2023	6,156.50	6,233.75	-1.24 %	-77.25	6,275.25	6,140.00	70,229.00	4,353,859,180.00	78,086.00	19,902.00	63	7,590
F_XU0300423	28.04.2023	6,265.25	6,318.75	-0.85 %	-53.50	6,348.25	6,200.00	214.00	13,432,610.00	548.00	31.00	122	7,590
F_XU0301222	30.12.2022	5,898.50	5,979.50	-1.35 %	-81.00	6,025.00	5,878.00	220,578.00	13,109,761,025.00	229,385.00	-30,660.00	3	7,590
<b>DÖVİZ KONTRATLARI</b>													
F_CNHTRY0123	31.01.2023	0.0000	0.0000		0.00	0.0000	0.0000					35	4,075
F_CNHTRY1222	30.12.2022	2.6821	2.6821	0.00 %	0.00	2.6878	2.6749	9	241,386	1	-4	3	4,075
F_EURTRY0123	31.01.2023	20.3620	20.3189	0.21 %	0.04	20.4054	20.3200	102	2,077,371	281	60	35	2,975
F_EURTRY1222	30.12.2022	19.9277	19.9131	0.07 %	0.01	20.0236	19.9050	755	15,056,610	2,748	-310	3	2,975
F_EURUSD0123	31.01.2023	1.0656	1.0648	0.08 %	0.00	1.0690	1.0638	2,353	46,842,288	6,641	249	35	654
F_EURUSD1222	30.12.2022	1.0640	1.0631	0.08 %	0.00	1.0673	1.0616	4,318	85,821,193	33,696	13	3	654
F_GBPUSD0123	31.01.2023	1.2041	1.2076	-0.29 %	0.00	1.2149	1.2018	95	2,135,235	131	42	35	1,027
F_GBPUSD1222	30.12.2022	1.2019	1.2059	-0.33 %	0.00	1.2110	1.2008	47	1,056,775	241	-3	3	1,027
F_RUBTRY0123	31.01.2023	0.0000	0.0000		0.00	0.0000	0.0000					35	6,185
F_RUBTRY1222	30.12.2022	0.3107	0.3107	0.00 %	0.00	0.3183	0.2900	5	155,327	6	0	3	6,185
F_USDTRY0123	31.01.2023	19.0851	19.0448	0.21 %	0.04	19.1250	19.0262	72,753	1,386,730,211	962,251	49,107	35	2,650
F_USDTRY1222	30.12.2022	18.7668	18.7339	0.18 %	0.03	18.7745	18.7162	129,390	2,425,926,729	615,606	-90,501	3	2,650
F_P_USDTRY0123	31.01.2023	0.0000	0.0000		0.00	0.0000	0.0000					35	2,650
F_P_USDTRY1222	30.12.2022	0.0000	0.0000		0.00	0.0000	0.0000					3	2,650
<b>KIYMETLİ MADEN KONTRATLARI</b>													
F_XAUTRYM0223	28.02.2023	1,156.490	1,147.020	0.83 %	9.47	1,158.170	1,147.620	67,976	78,158,615	431,547	38,491	63	170
F_XAUTRYM1222	30.12.2022	1,095.440	1,087.070	0.77 %	8.37	1,096.550	1,086.010	82,554	90,011,645	277,051	-68,505	3	170
F_XAUUSD0223	28.02.2023	1,838.450	1,826.350	0.66 %	12.10	1,848.000	1,827.250	17,081	584,334,738	41,667	12,136	63	2,615
F_XAUUSD1222	30.12.2022	1,816.250	1,803.100	0.73 %	13.15	1,826.000	1,804.150	21,343	721,204,320	51,982	-13,860	3	2,615
<b>PAY VADELİ</b>													
F_AEFES0123	31.01.2023	70.160	70.840	-0.96 %	-0.68	71.950	70.050	755	5,347,382	4,988	184	35	1,260
F_AEFES1222	30.12.2022	68.240	69.210	-1.40 %	-0.97	70.380	68.230	2,746	19,014,745	6,835	-196	3	1,260
F_AKBNK0123	31.01.2023	20.160	20.530	-1.80 %	-0.37	20.710	20.100	187,844	384,497,079	423,511	65,402	35	385
F_AKBNK1222	30.12.2022	19.690	20.050	-1.80 %	-0.36	20.280	19.610	376,352	751,808,682	450,444	-77,854	3	385
F_AKSEN0123	31.01.2023	49.600	49.500	0.20 %	0.10	50.500	48.800	15,039	74,264,827	42,922	-3,227	35	870
F_AKSEN1222	30.12.2022	48.520	48.290	0.48 %	0.23	49.380	47.750	29,508	142,611,209	40,142	-8,812	3	870
F_ALARK0123	31.01.2023	83.040	86.870	-4.41 %	-3.83	87.050	82.890	7,737	65,283,414	21,712	2,627	35	1,540
F_ALARK1222	30.12.2022	81.000	84.510	-4.15 %	-3.51	84.420	80.800	10,308	84,883,274	14,721	171	3	1,540
F_ALKIM1222	30.12.2022	39.340	40.490	-2.84 %	-1.15	40.590	39.030	2,052	8,176,616	3,436	-449	3	745
F_ARCLK0123	31.01.2023	109.180	109.510	-0.30 %	-0.33	111.710	108.780	7,244	79,727,154	14,543	3,909	35	1,710
F_ARCLK1222	30.12.2022	107.920	108.300	-0.35 %	-0.38	110.350	107.350	17,119	186,509,061	13,236	-3,221	3	1,710
F_ASELS0123	31.01.2023	59.690	61.090	-2.29 %	-1.40	61.290	59.450	45,407	274,579,821	98,749	16,749	35	1,110
F_ASELS1222	30.12.2022	58.150	59.600	-2.43 %	-1.45	59.820	57.960	78,742	464,848,082	105,425	-5,153	3	1,110
F_BIMAS0123	31.01.2023	140.880	139.740	0.82 %	1.14	142.250	139.030	5,557	78,646,901	6,696	2,062	35	1,890
F_BIMAS1222	30.12.2022	137.390	136.420	0.71 %	0.97	139.050	135.800	12,292	169,636,404	18,098	-2,624	3	1,890
F_CCOLA1222	30.12.2022	205.930	209.180	-1.55 %	-3.25	220.550	203.900	1,337	28,227,192	865	-36	3	3,335
F_DOHOL0123	31.01.2023	10.730	10.880	-1.38 %	-0.15	11.070	10.690	438,332	475,207,720	513,850	147,822	35	180
F_DOHOL1222	30.12.2022	10.450	10.610	-1.51 %	-0.16	10.810	10.420	516,789	545,933,208	237,447	-134,115	3	180
F_ECILC0123	31.01.2023	34.150	35.480	-3.75 %	-1.33	35.620	33.800	5,583	19,198,081	17,821	1,390	35	640
F_ECILC1222	30.12.2022	33.330	34.580	-3.61 %	-1.25	34.920	32.860	12,731	42,769,721	21,739	-2,205	3	640
F_EKGYO0123	31.01.2023	8.560	8.830	-3.06 %	-0.27	8.870	8.470	318,473	276,297,323	632,039	103,453	35	150
F_EKGYO1222	30.12.2022	8.340	8.610	-3.14 %	-0.27	8.650	8.240	938,166	793,549,443	874,768	-140,276	3	150
F_ENJSA0123	31.01.2023	37.460	36.150	3.62 %	1.31	38.500	34.700	35,648	129,741,526	58,061	4,791	35	565
F_ENJSA1222	30.12.2022	36.530	35.230	3.69 %	1.30	37.670	33.800	94,612	337,718,811	51,641	-15,386	3	565
F_EREGL0123	31.01.2023	41.670	42.690	-2.39 %	-1.02	42.800	41.600	39,039	164,768,636	56,347	14,803	35	770
F_EREGL1222	30.12.2022	40.770	41.690	-2.21 %	-0.92	41.770	40.640	92,857	383,640,554	117,507	-19,337	3	770
F_FROTO0123	31.01.2023	501.920	506.340	-0.87 %	-4.42	510.730	500.250	1,903	95,938,433	5,109	1,261	35	9,505
F_FROTO1222	30.12.2022	489.980	495.050	-1.02 %	-5.07	499.100	487.700	3,814	187,674,204	6,162	-554	3	9,505
F_GARAN0123	31.01.2023	30.970	31.140	-0.55 %	-0.17	31.850	30.570	39,026	121,622,582	61,448	19,019	35	560
F_GARAN1222	30.12.2022	30.250	30.390	-0.46 %	-0.14	31.170	29.810	144,953	441,469,741	108,202	-21,150	3	560
F_GUBRF0123	31.01.2023	266.010	276.460	-3.78 %	-10.45	275.000	265.600	65,981	1,777,310,316	84,187	41,933	35	4,400
F_GUBRF1222	30.12.2022	258.720	269.430	-3.98 %	-10.71	268.140	258.010	77,139	2,021,890,370	43,713	-35,705	3	4,400
F_HALKB0123	31.01.2023	13.820	14.350	-3.69 %	-0.53	14.360	13.800	94,191	133,227,470	151,032	27,496	35	255
F_HALKB1222	30.12.2022	13.490	14.010	-3.71 %	-0.52	14.090	13.430	302,961	418,271,797	192,447	-80,386	3	255
F_HEKTS0123	31.01.2023	40.390	42.440	-4.83 %	-2.05	43.000	38.520	33,882	137,657,163	64,893	8,352	35	700
F_HEKTS1222N1	30.12.2022	39.410	41.490	-5.01 %	-2.08	41.650	37.530	48,001	547,849,576	23,104	-4,279	3	700
F_ISCTR0123	31.01.2023	13.360	13.400	-0.30 %	-0.04	13.620	13.210	148,489	199,722,120	413,493	40,975	35	240
F_ISCTR1222	30.12.2022	13.030	13.060	-0.23 %	-0.03	13.310	12.890	456,235	599,082,150	567,894	-58,221	3	240
F_ISFIN1222	30.12.2022	7.880	8.280	-4.83 %	-0.40	8.300	7.840	20,820	16,853,585	41,057	-11,222	3	150
F_ISGYO0123	31.01.2023	10.430	10.910	-4.40 %	-0.48	11.000	10.380	24,855	26,135,725	54,637	-799	35	195
F_ISGYO1222	30.12.2022	10.220	10.660	-4.13 %	-0.44	10.700	10.140	39,291	40,452,390	50,848	-11,006	3	195
F_KARSN0123	31.01.2023	13.230	13.780	-3.99 %	-0.55	13.870	13.210	11,523	15,509,902	96,058	531	35	255
F_KARSN1222	30.12.2022	12.910	13.440	-3.94 %	-0.53	13.520	12.880	30,897	40,711,323	95,056	-5,597	3	255

Sözleşme Kodu	Vade Ayı	Uzlaşma Fiyatı	Önceki Uzlaşma Fiyatı	Değişim	Değişim Puan	Gün İçi Yüksek	Gün İçi Düşük	İşlem Miktarı	İşlem Hacim	Açık Pozisyon	Açık Pozisyon Değişimi	Vadeye Kalan Gün Sayısı	Takasbank Başlangıç Teminatları
<b>PAY VADELİ</b>													
F_KCHOL0123	31.01.2023	79.940	80.480	-0.67 %	-0.54	82.150	79.380	28,268	227,798,996	91,995	11,198	35	1,270
F_KCHOL1222	30.12.2022	77.980	78.410	-0.55 %	-0.43	80.190	77.410	58,114	456,775,233	69,596	-10,097	3	1,270
F_KOZAA0123	31.01.2023	58.920	59.510	-0.99 %	-0.59	65.460	57.890	40,493	245,709,455	27,696	-1,792	35	1,030
F_KOZAA1222	30.12.2022	57.460	58.000	-0.93 %	-0.54	63.700	56.950	140,119	830,216,996	32,503	-6,096	3	1,030
F_KOZAL0123	31.01.2023	680.910	636.620	6.96 %	44.29	699.980	640.930	10,473	702,824,632	10,460	1,086	35	9,485
F_KOZAL1222	30.12.2022	664.660	622.530	6.77 %	42.13	684.780	626.820	39,192	2,564,121,295	18,991	-456	3	9,485
F_KRDMD0123	31.01.2023	18.170	18.690	-2.78 %	-0.52	18.950	18.010	106,408	198,688,976	156,886	29,474	35	345
F_KRDMD1222	30.12.2022	17.780	18.300	-2.84 %	-0.52	18.500	17.570	225,089	408,686,286	286,420	-18,814	3	345
F_MGROS0123	31.01.2023	147.820	145.850	1.35 %	1.97	150.020	145.880	1,831	27,177,400	2,346	-574	35	2,730
F_MGROS1222	30.12.2022	144.840	143.010	1.28 %	1.83	147.000	141.520	5,478	79,639,869	5,208	-459	3	2,730
F_ODAS0123	31.01.2023	11.250	11.600	-3.02 %	-0.35	11.680	11.180	154,192	175,818,311	449,446	112,141	35	215
F_ODAS1222	30.12.2022	10.960	11.280	-2.84 %	-0.32	11.360	10.890	290,341	321,946,792	331,267	-93,161	3	215
F_OYAKC0123	31.01.2023	22.280	23.970	-7.05 %	-1.69	24.080	22.220	18,010	41,432,814	48,475	9,675	35	390
F_OYAKC1222	30.12.2022	21.730	23.400	-7.14 %	-1.67	23.630	21.630	42,340	94,962,640	65,160	-15,419	3	390
F_PETKM0123	31.01.2023	20.290	21.110	-3.88 %	-0.82	21.260	20.160	99,438	204,049,290	252,411	17,739	35	360
F_PETKM1222	30.12.2022	19.790	20.610	-3.98 %	-0.82	20.730	19.660	307,138	615,206,373	257,368	-36,231	3	360
F_PGSUS0123	31.01.2023	516.690	518.220	-0.30 %	-1.53	526.340	512.000	1,693	88,022,091	2,808	467	35	9,095
F_PGSUS1222	30.12.2022	505.030	506.220	-0.24 %	-1.19	515.000	499.700	5,469	277,478,615	6,914	-229	3	9,095
F_SAHOL0123	31.01.2023	45.040	45.680	-1.40 %	-0.64	45.890	44.850	54,332	245,817,575	202,199	21,762	35	830
F_SAHOL1222	30.12.2022	43.980	44.590	-1.37 %	-0.61	44.990	43.520	98,913	436,501,780	220,109	-16,573	3	830
F_SASA0123	31.01.2023	106.580	113.080	-5.75 %	-6.50	113.690	105.760	19,293	208,439,516	26,841	9,159	35	2,395
F_SASA1222	30.12.2022	105.430	111.350	-5.32 %	-5.92	112.730	104.650	45,286	487,183,923	18,213	-7,214	3	2,395
F_SISE0123	31.01.2023	42.120	42.950	-1.93 %	-0.83	43.080	42.040	42,386	179,829,300	114,884	7,917	35	715
F_SISE1222	30.12.2022	41.170	41.910	-1.77 %	-0.74	42.090	41.040	88,899	368,651,999	139,256	-20,942	3	715
F_SKBNK0123	31.01.2023	3.160	3.250	-2.77 %	-0.09	3.270	3.140	407,109	130,201,614	465,335	298,722	35	55
F_SKBNK1222	30.12.2022	3.090	3.170	-2.52 %	-0.08	3.180	3.050	519,493	161,495,888	413,279	-128,588	3	55
F_SOKM0123	31.01.2023	28.750	28.770	-0.07 %	-0.02	29.130	28.480	15,991	46,223,113	56,741	9,337	35	485
F_SOKM1222	30.12.2022	28.040	28.060	-0.07 %	-0.02	28.440	27.770	29,135	81,850,897	43,009	-6,230	3	485
F_TAVHL0123	31.01.2023	96.370	97.350	-1.01 %	-0.98	98.050	96.100	3,828	37,198,479	16,354	2,251	35	1,660
F_TAVHL1222	30.12.2022	93.830	94.930	-1.16 %	-1.10	95.600	93.740	9,758	92,335,479	18,530	-1,145	3	1,660
F_TCELL0123	31.01.2023	39.710	38.580	2.93 %	1.13	41.240	38.250	67,205	269,103,361	100,890	25,142	35	605
F_TCELL1222	30.12.2022	38.710	37.630	2.87 %	1.08	40.340	37.310	181,733	709,677,204	106,424	-22,703	3	605
F_THYAO0123	31.01.2023	147.570	149.110	-1.03 %	-1.54	151.090	147.060	52,520	781,501,248	107,305	30,978	35	2,665
F_THYAO1222	30.12.2022	143.750	145.620	-1.28 %	-1.87	147.080	143.500	101,449	1,470,428,321	77,328	-14,266	3	2,665
F_TKFEN0123	31.01.2023	52.130	55.470	-6.02 %	-3.34	56.480	51.390	84,491	441,474,166	92,410	54,297	35	765
F_TKFEN1222	30.12.2022	50.900	54.260	-6.19 %	-3.36	54.790	50.130	139,859	714,050,732	117,530	-38,948	3	765
F_TOASO0123	31.01.2023	157.030	159.750	-1.70 %	-2.72	160.140	155.000	12,453	196,022,612	28,411	5,202	35	2,580
F_TOASO1222	30.12.2022	153.050	155.420	-1.52 %	-2.37	155.000	151.180	21,650	331,943,376	33,792	-4,691	3	2,580
F_TRGYO0123	31.01.2023	18.520	18.990	-2.47 %	-0.47	19.420	18.500	3,316	6,203,999	18,806	763	35	335
F_TRGYO1222	30.12.2022	18.090	18.520	-2.32 %	-0.43	18.800	17.990	15,152	27,742,293	15,791	-3,333	3	335
F_TSKB0123	31.01.2023	4.600	4.790	-3.97 %	-0.19	4.820	4.540	119,446	56,059,558	282,142	61,188	35	90
F_TSKB1222	30.12.2022	4.500	4.670	-3.64 %	-0.17	4.710	4.440	278,580	127,199,037	282,494	-4,428	3	90
F_TTKOM0123	31.01.2023	22.130	21.910	1.00 %	0.22	22.840	21.700	121,117	272,207,948	128,366	28,720	35	395
F_TTKOM1222	30.12.2022	21.620	21.370	1.17 %	0.25	22.340	21.200	259,778	569,051,317	163,052	-27,799	3	395
F_TUPRS0123	31.01.2023	519.510	525.800	-1.20 %	-6.29	534.990	514.520	3,865	200,686,273	9,592	1,566	35	8,605
F_TUPRS1222	30.12.2022	507.600	512.720	-1.00 %	-5.12	517.000	501.480	8,576	434,911,545	11,939	-1,187	3	8,605
F_TURSG1222	30.12.2022	13.370	13.120	1.91 %	0.25	13.540	12.710	14,655	19,210,144	20,735	-3,229	3	250
F_ULKER1222	30.12.2022	45.160	46.710	-3.32 %	-1.55	47.140	44.760	19,904	90,615,831	135,706	-2,226	3	760
F_VAKBN0123	31.01.2023	12.290	12.630	-2.69 %	-0.34	12.880	12.200	99,690	126,178,044	150,569	26,590	35	225
F_VAKBN1222	30.12.2022	11.980	12.330	-2.84 %	-0.35	12.580	11.660	267,027	329,358,499	277,949	-22,229	3	225
F_VESTL0123	31.01.2023	71.590	73.570	-2.69 %	-1.98	74.510	71.480	8,331	60,729,190	23,118	-489	35	1,335
F_VESTL1222	30.12.2022	69.800	71.710	-2.66 %	-1.91	72.750	69.580	13,807	98,306,474	31,103	-1,720	3	1,335
F_YKBNK0123	31.01.2023	12.130	12.490	-2.88 %	-0.36	12.510	12.090	307,334	379,430,237	638,658	148,023	35	225
F_YKBNK1222	30.12.2022	11.840	12.180	-2.79 %	-0.34	12.250	11.820	552,062	664,014,537	693,606	-59,953	3	225

**Gedik Yatırım Menkul Değerler A.Ş. - Yatırım Danışmanlığı Birimi**

**Ünvan :** Gedik Yatırım Menkul Değerler A.Ş.

**Adres :** Altayçeşme Mah. Çamlı Sok. Ofis Park Maltepe No:21/4 Kat:10-11-12 Maltepe/İstanbul

**Tel :** (0216) 453 0053

**E-Posta :** vadeli@gedik.com

**\*Gedik Yatırım VİOP Bülteni, Genel Yatırım Tavsiyesi Kapsamında Yatırım Danışmanlığı Birimi Tarafından Hazırlanmaktadır.**

**YASAL UYARI**

Burada yer alan bilgiler Gedik Yatırım tarafından bilgilendirme amacıyla hazırlanmıştır. Yatırım sinyal, bilgi, yorum ve tavsiyeleri yatırım danışmanlığı kapsamında değildir. Yatırım danışmanlığı hizmeti; aracı kurumlar, portföy yönetim şirketleri, mevduat kabul etmeyen bankalar ile müşteri arasında imzalanacak yatırım danışmanlığı sözleşmesi çerçevesinde sunulmaktadır. Burada yer alan sinyal, yorum ve tavsiyeler, herhangi bir yatırım aracının alım satım önerisi ya da getiri vaadi olarak yorumlanmamalıdır. Bu görüşler mali durumunuz ile risk ve getiri tercihlerinize uygun olmayabilir ve sadece burada yer alan bilgilere ve sinyallere dayanarak yatırım kararı verilmesi beklentilerinize uygun sonuçlar doğurmayabilir. Burada yer alan sinyaller, fiyatlar, veriler ve bilgilerin tam ve doğru olduğu garanti edilemez; içerik, haber verilmeksizin değiştirilebilir. Tüm sinyal ve veriler, Gedik Yatırım tarafından güvenilir olduğuna inanılan kaynaklardan alınmıştır. Bu sinyal ve kaynakların kullanılması nedeni ile ortaya çıkabilecek hatalardan ve zararlardan Gedik Yatırım sorumlu değildir.

**Genel Müdürlük**

Altayçeşme Mah. Çamlı Sok. Ofis Park Maltepe No:21/4 Kat:10-11-12 Maltepe/İstanbul/Türkiye  
Tel: (0216) 453 00 00 (pbx) Faks: (0216) 377 11 36

**Alanya**

Şekerhane Mah. 1100 Sok. No: 9 / 206 Alanya / ANTALYA Tel: (0242) 519 23 17 (pbx)  
Faks: (0242) 513 93 81

**Adana-Seyhan**

Çınarlı Mah. Ziyapaşa Bulvarı No: 78 Güneş Ziyapaşa İş Merkezi Kat :5 No :504  
Seyhan/ADANA Tel: (0322) 355 03 50 (pbx) Faks: (0322) 290 35 18

**Ankara - Çankaya**

Simon Bolivar Cad. No: 8/6 Çankaya/ANKARA Tel: (0312) 438 27 00 (pbx) Faks: (0312)  
438 27 47

**Ankara - Kızılay**

Mustafa Kemal Mah. 2157 Sk. Dış Kapı No : 2 İç Kapı No : 11 Çankaya/ ANKARA Tel: (0312)  
232 09 49 (pbx) Faks: (0312) 232 09 49

**Antalya**

Tahıl Pazarı Mah.404 Sok. Hafız Ahmet Bedestenli No: 5/29-30 ANTALYA Tel: (0242) 248  
35 20 (pbx) Faks: (0242) 244 29 10

**Aydın**

Hasanefendi-Ramazan Paşa Mah. İstiklal Cad. Dış Kapı No : 23 İç Kapı No : 1 Efeler/AYDIN Tel:  
(0256) 999 17 87 (pbx) Faks:

**Aydın - Kuşadası**

Türkmen mah. Atatürk Bulvarı Belvü Sitesi C Blok Kat 2 Daire 3 Kuşadası /AYDIN Tel:  
(0256) 618 44 77 (pbx) Faks: (0256) 618 44 91

**Aydın - Nazilli**

Altıntaş Mah. İstasyon Bulvarı No:19 Kat:4 Daire:12 Nazilli / AYDIN Tel: (0256) 314 15 98 (pbx)  
Faks: (0256) 315 88 52

**Bağdat Caddesi Private**

Caddebostan Mah. Kantarcı Rıza Sk. Dış Kapı No:1 K:4 İç Kapı No:8 Kadıköy /  
İSTANBUL Tel: (0216) 453 01 93 (pbx) Faks: (0216) 411 23 54

**Balıkesir**

Eski Kuyumcular Mah. Anafartalar Cad. Acarlar İş Merkezi Dış Kapı No : 23 İç Kapı No : 1  
Karesi - BALIKESİR Tel: (0266) 999 12 40 (pbx) Faks:

**Bandırma**

Dere Mah. Ordu Cad. Kapı No:3 İç Kapı No:2 Bandırma/ BALIKESİR Tel: (0226) 999 10  
75 (pbx) Faks:

**Bodrum**

Çırkan Mah. Atatürk Bul. No: 16 C - İç Kapı Muğla/ BODRUM Tel: (0252) 316 32 70 (pbx) Faks:  
(0252) 316 92 70

**Bursa**

Fethiye Mah. Sanayi Cad., Corner Plus İş Merkezi No:263 Kat:2 D:22/26 Nilüfer/BURSA  
Tel: (0224) 220 51 50 (pbx) Faks: (0224) 220 50 99

**Bursa - Nilüfer**

Oduluk Mah. Liman Cad. No:7 Nilüfer / BURSA Tel: (0224) 275 35 50 (pbx) Faks: (0224) 451  
79 66

**Çanakkale**

Kemalpaşa Mah. Şair Ece Ayhan Meydanı Dış Kapı No: 22 Kat: 2 İç Kapı No:2 Merkez /  
ÇANAKKALE Tel: (0286) 999 17 02 (pbx) Faks:

**Çorlu**

Zafer Mah. Cumhuriyet Bulvarı Dış Kapı No:9T1 İç Kapı No:114 Çorlu TEKİRDAĞ Tel: (0282)  
888 96 20 (pbx) Faks:

**Çorum - Merkez**

Yavruturna Mah. 1. Maliye Sok. No: 1 Kat: 4 D: 22 Çorum Tel: (0364) 211 11 45 (pbx)  
Faks: (0364) 201 05 63

**Denizli - Merkez**

Saraylar Mah. İkinci Ticari Yol Sok. No: 32 Kat: 4 DENİZLİ Tel: (0258) 263 80 15 (pbx) Faks:  
(0258) 241 91 01

**Edirne - Merkez**

Sabuni Mah. Banka Aralığı Sok. Kardeşler İş Merkezi No:10/19 Merkez/EDİRNE Tel:  
(0284) 212 25 30 (pbx) Faks: (0284) 213 37 78

**Elazığ - Merkez**

Yeni Mah. Gazi Cd. No: 28/3 ELAZIĞ Tel: (0424) 233 28 01 (pbx) Faks: (0424) 233 27 35

**Eskişehir - Merkez**

Akarbaşı Mah. Atatürk Bulvarı No : 77 A Odunpazarı / ESKİŞEHİR Tel: (0222) 230 09 08  
(pbx) Faks: (0222) 220 37 02

**Etiler Private**

Etiler Mah. Yıldız Çiçeği Sok. No:11 Beşiktaş/İstanbul Tel: (0212) 999 50 11 (pbx) Faks:

**İstanbul - Ataşehir**

Barbaros Mah. İhlamur Bulvarı Sarkaç Sok. Ağaaoğlu My Prestige No:1 D: 12-13  
Ataşehir/İSTANBUL Tel: (0216) 560 37 00 (pbx) Faks: (0216) 688 67 86

**İstanbul - Bakırköy**

Cevizlik Mah. Muhasebeci Sok. Neşe Han No: 1 Kat:3 Bakırköy/İSTANBUL Tel: (0212) 660 85  
25 (pbx) Faks: (0212) 570 03 03

**İstanbul - Kapalıçarşı**

Kürkçüler Sk. No: 25 Eminönü/Kapalıçarşı/İSTANBUL Tel: (0212) 513 40 01 (pbx) Faks:  
(0212) 527 16 86

**İstanbul - Maltepe**

Bağlarbaşı Mah. Bağdat Caddesi. Gedik İş Merkezi A Blok No: 414 Kat: 2 Daire: 22 İSTANBUL  
Tel: (0216) 399 00 42 (pbx) Faks: (0216) 399 18 17

**İstanbul - Tophane**

Necatibey Cad. Alipaşa Degirmen Sok. No: 24 34425 Tophane/Karaköy/ İSTANBUL Tel:  
(0212) 251 60 06 (pbx) Faks: (0212) 293 49 03

**İstanbul - Ümraniye**

İnkılap Mah. Küçüksu Cad. Çeşminaz Sok. NO:2/7 Kat:3 Ümraniye Tel: (0216) 461 33 90 (pbx)  
Faks: (0216) 328 10 32

**İzmir - Alsancak**

Cumhuriyet Bulvarı Arpacioğlu Apt. No:139 Kat:3 Alsancak İZMİR Tel: (0232) 465 10 20  
(pbx) Faks: (0232) 464 66 22

**Karabük - Merkez**

Bayır Mah. Menderes Cad. Çebioğlu Twin Towers B Blok Dış Kapı No :2 İç Kapı No : 107  
Merkez / Karabük Tel: (0370) 502 15 90 (pbx) Faks: (0370) 502 15 93

**Kayseri**

Hunat MAH. Postalar Geçidi Sok. No:1 / 206 Tel: (0352) 221 36 29 (pbx) Faks: (0352)  
221 48 27

**Kocaeli - Gebze**

Hacı Halil Mah. Hükümet Cad. No: 95 Gebze/KOCAELİ Tel: (0262) 642 34 00 (pbx) Faks: (0262)  
641 82 01

**Konya - Selçuklu**

Beyazıt Mahallesi, Hüsnü Aşk Sok. Bezirci İş Merkezi Kat:4 D:403 Selçuklu / KONYA Tel:  
(0332) 238 59 60 (pbx) Faks: (0332) 238 59 75

**Malatya - Battalgazi**

Büyük Hüseyin Bey Mah. Atatürk Cad. Anadolu İş Merkezi K: 3 No: 23 D: 9-10-11 Battalgazi /  
MALATYA Tel: (0422) 325 62 67 (pbx) Faks: (0422) 322 23 72

**Manisa - Merkez**

Anafartalar Mah. Mustafa Kemal Paşa Cad. Kamil Menteş Apt. No: 34/1 MANİSA Tel:  
(0236) 239 42 98 (pbx) Faks: (0236) 239 43 02

**Mersin - Akdeniz**

Mahmudiye Mah. Atatürk Cad. Adil Kanun İş Hanı Kat: 2 Akdeniz / MERSİN Tel: (0324) 238 18  
18 (pbx) Faks: (0324) 231 22 52

**Muğla - Fethiye**

Babatashi Mah. 774. Sok. No.2 Fethiye / Muğla Tel: (0252) 612 07 60 (pbx) Faks: (0252)  
612 36 46

**Sakarya - Adapazarı**

Tiğçılar Mah. Yenicami Sok. Dış Kapı No:5 İç Kapı No: 201 Adapazarı- Sakarya Tel: (0264) 279  
83 89 (pbx) Faks: (0264) 281 03 88

**Samsun - İlkadım**

Kale Mah. Kaptanağa Sok. No: 18/41 Mecit Turan İş Merkezi İlkadım- Samsun Tel:  
(0362) 431 63 43 (pbx) Faks: (0362) 431 33 89

**Trabzon - Ortahisar**

Kemerkaya Mah. K.Maraş Cad. Ticaret Mektep Sk. Ustaömeroğlu İş Merkezi No: 9/9  
Ortahisar/TRABZON Tel: (0462) 326 09 97 (pbx) Faks: (0462) 326 38 67

**Uşak - Merkez**

İsmetpaşa Cad. No: 63 K: 2 Mavi Plaza UŞAK Tel: (0276) 227 27 44 (pbx) Faks: (0276)  
227 27 37

**Zonguldak - Ereğli**

Müftü Mahallesi Süheyla Erel Sokak. No:2/1 Ay City İş Merkezi 7. Kat Ofis No:85 Karadeniz  
Ereğli / ZONGULDAK Tel: (0372) 329 10 00 (pbx) Faks: (0372) 316 66 30