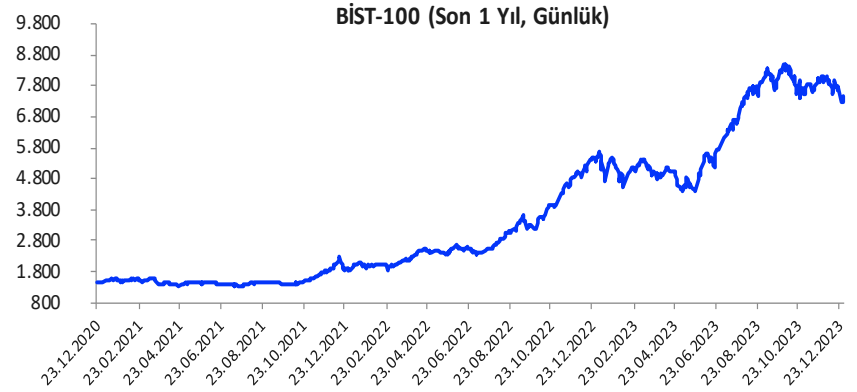


Her ay başında düzenli olarak yayınladığımız **Aylık Bülten**'lerde «**Teknik Takibimizde Olan Hisseler**»i paylaşmaktayız. Bu kapsamda yapılan hisse seçiminde **teknik dinamikler baz alınmakta** olup, belirtilen işlem koşullarının gerçekleşmesi durumunda ilgili hisselerin aylık bazda BIST 100'e kıyasla aylık getirilerinin daha yüksek olacağı öngörülmektedir.

Teknik takibimizde olan hisseler için uygun alım aralıkları, hedef fiyat ve zarar kes seviyeleri tamamen teknik analiz dinamikleri göz önünde bulundurularak belirlenmektedir. Piyasa koşullarındaki genel değişimlerin bu hisseleri de BETA'ları oranınca etkilemesi beklenebilir.

Bu Teknik Analiz Bülteni'nde, bu ay için hazırladığımız Aylık Bülten'de yer alan hisseler ilişkin yapılan teknik analizler yer almaktadır.



Hisse	Son Fiyat	Beta (Günlük, S3A)	Alım Aralığı	KV En Güçlü Direnç (Hedef)	KV En Güçlü Destek (Zarar Kes)
AGHOL	200,90	1,09	197,5 - 202	211,80	192,80
ISCTR	23,36	1,05	23 - 23,5	24,60	22,56
MGROS	335,00	0,75	330 - 337	352,50	322,50
TTRAK	712,00	1,02	700 - 715	748,50	685,00

Yatırım Danışmanlığı Birimi

BIST-100 Teknik Görünüm

Aralık ayının ilk haftasından itibaren satış baskısında kalan, tepki alımlarının satışlarla karşılaştığı BIST 100 Endeksi, Aralık ayını %6,02 kayıpla 7.470,18 puandan kapattı. Yurtdışı piyasalardan negatif ayrışarak iç dinamiklerle düşük hacimle hareket eden piyasada, özellikle ayın ikinci yarısından sonra küçük ve orta ölçekli şirketlerde temele dayalı olmayan satışların genele yayıldığı görüldü. Yılın son günlerinde gelen tepki alımları ile teknik göstergeler satış bölgelerinden toparlanma eğilimi içine girdi. Teknik olarak, ocak ayında 7.200 bölgesi üstünde kapanışlarda tepki alımların güç kazanmasını beklemekteyiz. 7.525 ilk önemli direncimiz olup yukarı yönde hacim desteği ile kırılması durumunda 7.800 ve 100 günlük basit hareketli ortalamanın geçtiği 7.900 bölgesi dirençler olarak takip edeceğiz. 7.900 üstünde alımların devamı durumunda zirve bölgesine doğru yükselişin devamı beklenebilir. 7.200 altında olası kapanışlarda ise 7,100 ve düşüş trendi alt kanalının geçtiği 6.950 ana destek bölgesine doğru satışların ivme kazanması görülebilir. 6.950 altında kalıcılıkta 6.750-6,500 bölgesi gündeme gelebilir.

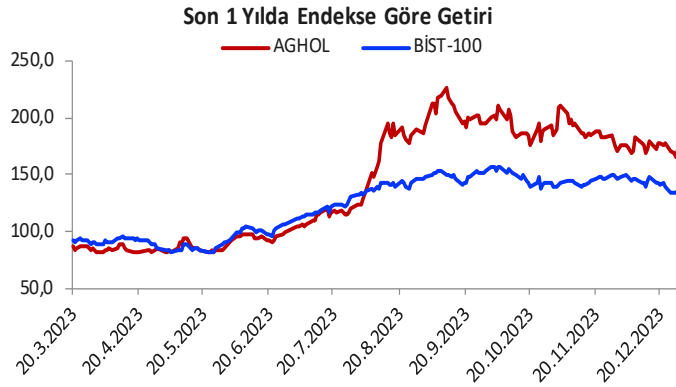
BIST-100 Günlük Grafik



Aylık Teknik Öneriler

Anadolu Grubu Holding (AGHOL)				
Teknik Öneri Detay			Muhtemel Kâr - Zarar	
Alım Aralığı (TL)	Satış Hedefi (TL)	Zarar Kes Seviyesi (TL)	Potansiyel Getiri	Olası Zarar
197,5 - 202	211,80	192,80	6,03%	-3,48%

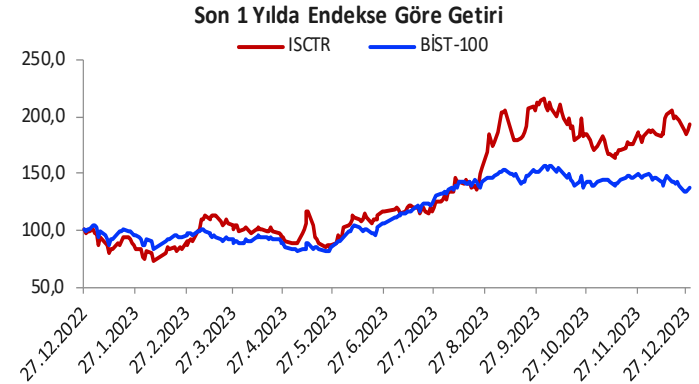
- ✓ AGHOL pay senedi, geçen hafta ana destek bölgesine geriledikten sonra tepki alımlarıyla 50 gho üstünde kapanış gerçekleştirdi. Göstergelerde toparlanma ve pozitif uyumsuzlukların görüldüğü hissede yeni ayda yükseliş eğiliminin devamını beklemekteyiz.



Aylık Teknik Öneriler

İş Bankası (C) (ISCTR)				
Teknik Öneri Detay			Muhtemel Kâr - Zarar	
Alım Aralığı (TL)	Satış Hedefi (TL)	Zarar Kes Seviyesi (TL)	Potansiyel Getiri	Olası Zarar
23 - 23,5	24,60	22,56	5,81%	-2,97%

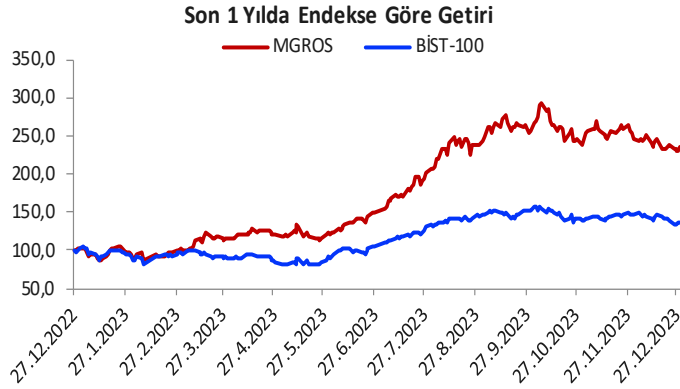
- ✓ ISCTR pay senedinde 50 ve 100 gho kadar geri çekilme sonrası piyasa ile birlikte tepki alımlarıyla karşılaştı. Haftanın son işlem günü hacim artışıyla piyasadan pozitif ayrılan hissede yeni ayda yükseliş eğiliminin devamını beklemekteyiz.



Aylık Teknik Öneriler

Migros Ticaret (MGROS)				
Teknik Öneri Detay			Muhtemel Kâr - Zarar	
Alım Aralığı (TL)	Satış Hedefi (TL)	Zarar Kes Seviyesi (TL)	Potansiyel Getiri	Olası Zarar
330 - 337	352,50	322,50	5,70%	-3,30%

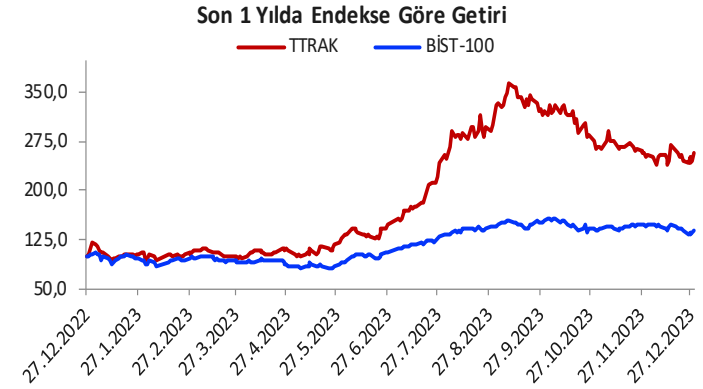
- ✓ MGROS pay senedi, aralık ortasından itibaren yatay bir bantta dalgalı hareket etmekte. Göstergelerde pozitif uyumsuzlukların görüldüğü hisse haftanın son işlem gününde hacim artışı ile sıkışma alanı üst bandını test etti. Hissede yeni ayda dip bölgeden gelen tepki alımlarının güç kazanmasını beklemekteyiz.



Aylık Teknik Öneriler

Türk Traktör (TTRAK)				
Teknik Öneri Detay			Muhtemel Kâr - Zarar	
Alım Aralığı (TL)	Satış Hedefi (TL)	Zarar Kes Seviyesi (TL)	Potansiyel Getiri	Olası Zarar
700 - 715	748,50	685,00	5,80%	-3,18%

- ✓ TTRAK pay senedi, ana yükselişin %50 Fib bölgesinde destek oluşturduğu izleniyor. Haftanın son iki işlem gününde hacim artışı ile dip bölgeden uzaklaşan hissede kısa vadeli göstergeler alım bölgelerine girdi. Yeni ayda hissede yükseliş eğiliminin devamını beklemekteyiz.



Gedik Yatırım Menkul Değerler A.Ş.

Yatırım Danışmanlığı Birimi

[E-Posta: gyd@gedik.com](mailto:gyd@gedik.com)

Yatırım Danışmanlığı Birimi

Mesut KURT	Müdür	mesut.kurt@gedik.com
Eda KARADAĞ	Müdür Yardımcısı	eda.karadag@gedik.com
Onur Altın	Müdür Yardımcısı	onur.altin@gedik.com
Betül ASILKAN	Yönetmen	betul.asilkan@gedik.com
Yılmaz ALTUN	Yatırım Danışmanı	yilmaz.altun@gedik.com
Elif KAYA	Uzman	elif.kaya@gedik.com

www.gedik.com

Burada yer alan yatırım bilgi, yorum ve tavsiyeleri yatırım danışmanlığı kapsamında değildir. Yatırım danışmanlığı hizmeti; aracı kurumlar, portföy yönetim şirketleri, mevduat kabul etmeyen bankalar ile müşteri arasında imzalanacak yatırım danışmanlığı sözleşmesi çerçevesinde sunulmaktadır. Burada yer alan yorum ve tavsiyeler, yorum ve tavsiyede bulunanların kişisel görüşlerine dayanmaktadır. Bu görüşler mali durumunuz ile risk ve getiri tercihlerinize uygun olmayabilir. Bu nedenle, sadece burada yer alan bilgilere dayanılarak yatırım kararı verilmesi beklentilerinize uygun sonuçlar doğurmayabilir.