

ISIN	Para Birimi	İfta Tarihi	Dolaşımdaki Tutar Nominal (x1000)	Basit Getiri	Bileşik Getiri	Temiz Fiyat	Kirli / Takas Fiyatı	İşlem Hacmi (x1000)	Vadeye Kalan Gün Sayısı	Vade (Yıl)	Yıllık Kupon Sıklığı	Kupon Oranı (Yıllık)	Kupon Oranı	Kupon Ödem. Kalan Gün Sayısı	Getiri Türü	Menkul Kıymet Türü
TRD091024T17	TL	09/10/2024	10,153	-	-	2520.000	2520.000	2	184	0.5	2	3.0%	1.5%	184	Sabit	Altına Dayalı Kira Sert.
TRD050724T16	TL	05/07/2024	4,639	-	-	2450.000	2420.000	21	88	0.2	2	4.7%	2.3%	88	Sabit	Altına Dayalı Kira Sert.
TRT090425T16	TL	09/04/2025	20,021,203	47.50%	47.47%	67.737	67.737	16,000	366	1.0	-	-	0.0%	366	İskontolu	Devlet Tahvili
TRD280531T12	TL	28/05/2031	951,250	-3.81%	-3.77%	158.129	607.025	90	2606	7.1	2	6.5%	3.2%	58	TÜFE'ye endeksli	Kamu Kira Sert.
TRT180625T13	TL	18/06/2025	24,986,504	2.78%	2.80%	98.500	438.128	224,500	429	1.2	2	3.0%	1.5%	65	TÜFE'ye endeksli	Devlet Tahvili
TRD301024T10	TL	30/10/2024	1,721,400	-8.66%	-8.47%	107.041	511.532	100	205	0.6	2	6.6%	3.3%	23	TÜFE'ye endeksli	Kamu Kira Sert.
TRT080524T17	TL	08/05/2024	5,744,969	-4.59%	-4.49%	100.562	863.315	2,500	23	0.1	2	4.9%	2.4%	23	TÜFE'ye endeksli	Devlet Tahvili
TRT051033T12	TL	05/10/2033	118,115,435	25.59%	27.23%	102.100	114.624	490,000	3460	9.5	2	59.3%	26.2%	2	Sabit	Devlet Tahvili
TRT130733T17	TL	13/07/2033	67,614,566	24.25%	25.72%	76.450	80.166	492,000	3376	9.2	2	38.8%	17.8%	100	Sabit	Devlet Tahvili
TRD170129T13	TL	17/01/2029	5,856,100	28.59%	30.63%	99.999	106.369	20	1745	4.8	2	65.6%	28.7%	107	Sabit	Kamu Kira Sert.
TRD061228T14	TL	06/12/2028	10,000,000	28.47%	30.50%	100.000	109.180	10,750	1703	4.7	2	65.3%	28.6%	65	Sabit	Kamu Kira Sert.
TRT081128T15	TL	08/11/2028	101,458,072	29.97%	32.22%	102.500	114.881	48,500	1675	4.6	2	71.8%	31.1%	37	Sabit	Devlet Tahvili
TRT190728T18	TL	19/07/2028	127,016,157	26.86%	28.66%	76.350	79.962	444,000	1556	4.3	2	37.6%	17.3%	100	Sabit	Devlet Tahvili
TRT080328T15	TL	08/03/2028	23,552,877	28.68%	30.74%	63.000	63.886	500	1430	3.9	2	26.3%	12.4%	156	Sabit	Devlet Tahvili
TRT150927T11	TL	15/09/2027	95,883,006	31.62%	34.12%	57.000	57.537	5,000	1255	3.4	2	21.6%	10.3%	163	Sabit	Devlet Tahvili
TRT110827T16	TL	11/08/2027	63,553,486	29.74%	31.95%	60.800	62.387	91,500	1213	3.3	2	22.1%	10.5%	121	Sabit	Devlet Tahvili
TRT240227T17	TL	24/02/2027	16,108,412	31.93%	34.48%	62.250	63.489	2,000	1045	2.9	2	23.2%	11.0%	135	Sabit	Devlet Tahvili
TRT180226T16	TL	18/02/2026	20,254,619	39.69%	43.63%	96.349	101.126	414,500	681	1.9	2	87.7%	37.0%	135	Sabit	Devlet Tahvili
TRT040226F18	EUR	04/02/2026	779,443	-	0.00%	--	0.000	0	660	1.8	2	8.2%	4.0%	114	Sabit	Devlet Tahvili
TRT011025T16	TL	01/10/2025	126,408,472	41.09%	45.31%	70.475	70.683	711,000	534	1.5	2	26.8%	12.6%	170	Sabit	Devlet Tahvili
TRT240724T15	TL	24/07/2024	19,468,795	46.12%	54.12%	90.200	92.054	2,000	107	0.3	2	18.8%	9.0%	107	Sabit	Devlet Tahvili
TRD080524T15	TL	08/05/2024	2,271,520	13.97%	14.90%	100.607	110.086	10,000	30	0.1	2	50.6%	22.7%	30	Sabit	Kamu Kira Sert.
TRT031029T10	TL	03/10/2029	38,985,516	-	-	90.000	98.100	500	2004	5.5	2	-	-	2	Geçmiş İşalelere Endeksli	Devlet Tahvili
TRT160627T13	TL	16/06/2027	69,735,719	-	-	101.250	103.964	132,500	1164	3.2	4	-	-	72	TLREF e Endeksli	Devlet Tahvili
TRT190826T19	TL	19/08/2026	25,931,716	-	-	101.900	108.305	166,000	863	2.4	4	-	-	44	TLREF e Endeksli	Devlet Tahvili
TRT140126T37	TL	14/01/2026	15,585,127	-	-	101.500	112.515	5,000	646	1.8	4	-	-	9	TLREF e Endeksli	Devlet Tahvili
TRT170724T14	TL	17/07/2024	11,659,707	-	-	101.650	112.665	1,500	100	0.3	4	-	-	9	TLREF e Endeksli	Devlet Tahvili
<b>Toplam İşlem Hacmi:</b>								<b>3,270,483</b>								

## İç Borç Ödemeleri / Alıcılara Göre Dağılımı (Milyon TL)

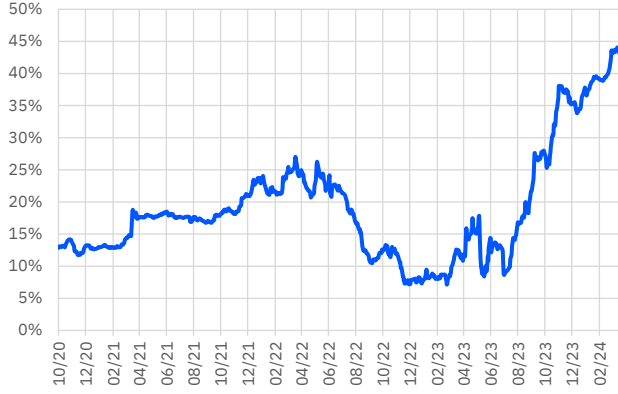
	Piyasa	Kamu	Toplam Ödeme
03/04/2024	6,737	1,338	8,075
10/04/2024	4,072	576	4,648
12/04/2024	40,599	0	40,599
17/04/2024	43,819	13,196	57,015
24/04/2024	11,886	161,853	173,739
<b>TOPLAM</b>	<b>107,113</b>	<b>176,964</b>	<b>284,077</b>

## Hazine Finansman Programı (Nisan)

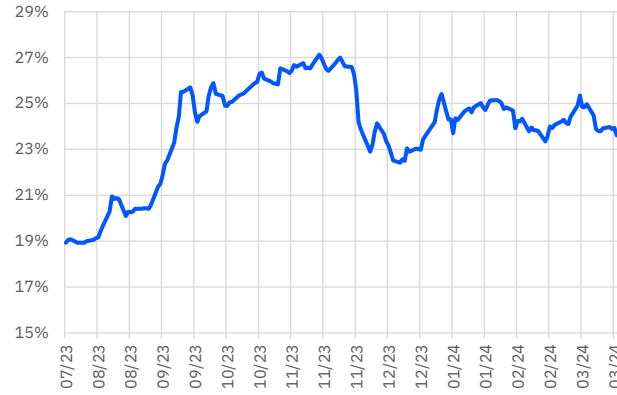
(Milyar TL)	
<b>Ödemeler</b>	<b>302.0</b>
<b>İç Borç Servisi</b>	<b>284.1</b>
Anapara	196.4
Faiz	87.6
<b>Dış Borç Servisi</b>	<b>17.9</b>
Anapara	1.4
Faiz	16.5
<b>Finansman</b>	<b>302.0</b>
<b>Borçlanma Dışı Kaynaklar</b>	<b>132.5</b>
<b>Borçlanma</b>	<b>169.5</b>
<b>Dış Borçlanma</b>	<b>0.0</b>
<b>İç Borçlanma</b>	<b>169.5</b>
Net Borçlanma	-26.9
İç borç Çevirme Rasyosu (%)	59.7

İhale Tarihi	İtfa Tarihi	Senet Türü	Ticker	Vadesi	Kupon Sıklığı	Teklif (Milyon TL)	Borçlanma (Milyon TL)			Borçlanma / Teklif	Bileşik Faiz
							İhale	ROT	Toplam		
15/04/2024	09/04/2025	Hazine Bonosu	TRT090425T16	12 Ay	-	-	-	-	-	-	
15/04/2024	18/02/2026	Sabit Kuponlu Devlet Tahvili	TRT180226T16	2 Yıl	2	-	-	-	-	-	
15/04/2024	15/04/2026	Altın Tahvili	-	2 Yıl	2	-	-	-	-	-	
15/04/2024	15/04/2026	Altına Dayalı Kira Sertifikası	-	2 Yıl	2	-	-	-	-	-	
16/04/2024	15/04/2026	Kira Sertifikası	-	2 Yıl	2	-	-	-	-	-	
16/04/2024	19/01/2028	TLREF'e Endeksli Devlet Tahvili	TRT190128T14	4 Yıl	4	-	-	-	-	-	
16/04/2024	08/11/2028	Sabit Kuponlu Devlet Tahvili	TRT081128T15	5 Yıl	2	-	-	-	-	-	
16/04/2024	14/02/2029	TÜFE'ye Endeksli Devlet Tahvili	TRT140229T17	5 Yıl	2	-	-	-	-	-	
22/04/2024	16/04/2031	Değişken Faizli Devlet Tahvili	-	7 Yıl	2	-	-	-	-	-	
22/04/2024	05/10/2033	Sabit Kuponlu Devlet Tahvili	TRT051033T12	9 Yıl	2	-	-	-	-	-	

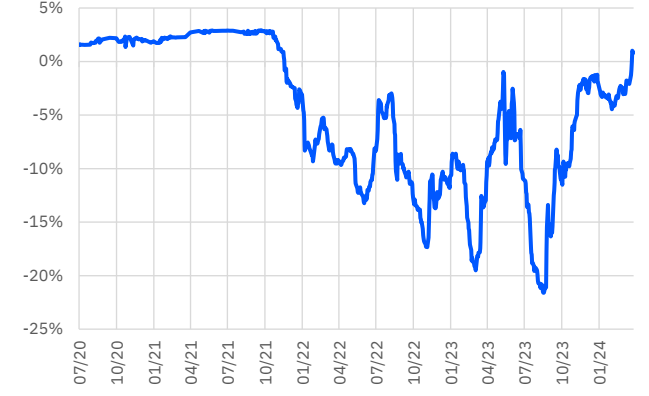
## TRT011025T16 Faiz Getirisi (2Y Sabit Kuponlu)



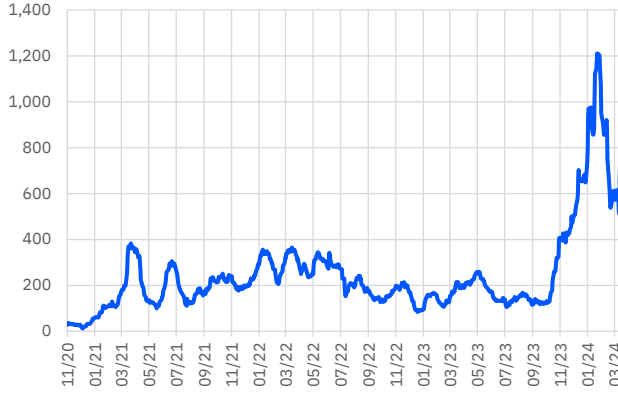
## TRT13073317T17 Faiz Getirisi (10Y Sabit Kuponlu)



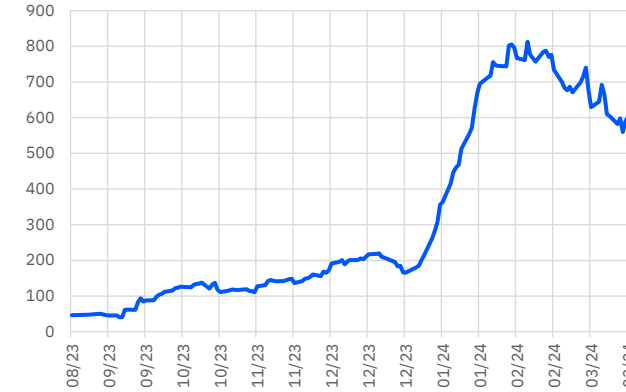
## TRT180625T13 Faiz Getirisi (TÜFE'ye Endeksli)



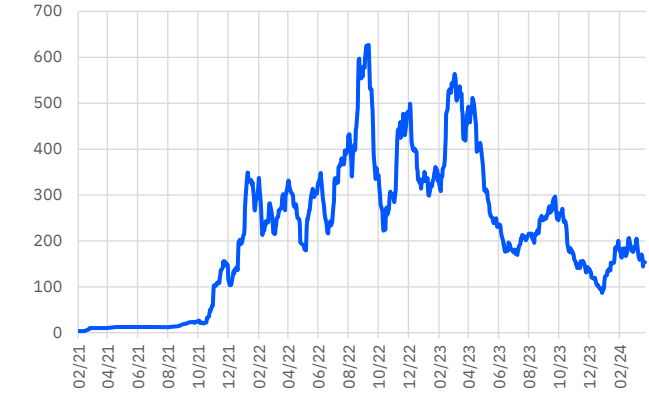
## TRT011025T16 Aylık Ort. İşlem Hacmi - mln



## TRT13073317T17 Aylık Ort. İşlem Hacmi - mln



## TRT180625T13 Aylık Ort. İşlem Hacmi - mln



\*Kesin Alım-Satım Pazarı'nda, nominal tutarı 500.000 TL'nin altında kalan emirler Küçük Emirler Pazarı'nda işlem görür

Burada yer alan bilgiler Gedik Yatırım tarafından bilgilendirme amacıyla hazırlanmıştır. Yatırım bilgi, yorum ve tavsiyeleri yatırım danışmanlığı kapsamında değildir. Yatırım danışmanlığı hizmeti; aracı kurumlar, portföy yönetim şirketleri, mevduat kabul etmeyen bankalar ile müşteri arasında imzalanacak yatırım danışmanlığı sözleşmesi çerçevesinde sunulmaktadır. Burada yer alan yorum ve tavsiyeler, herhangi bir yatırım aracının alım satım önerisi ya da getiri vaadi olarak yorumlanmamalıdır. Bu görüşler mali durumunuz ile risk ve getiri tercihlerinize uygun olmayabilir ve sadece burada yer alan bilgilere dayanarak yatırım kararı verilmesi beklentilerinize uygun sonuçlar doğurmayabilir. Burada yer alan fiyatlar, veriler ve bilgilerin tam ve doğru olduğu garanti edilemez; içerik, haber verilmeksizin değiştirilebilir. Tüm veriler, Gedik Yatırım tarafından güvenilir olduğuna inanılan kaynaklardan alınmıştır. Bu kaynakların kullanılması nedeni ile ortaya çıkabilecek hatalardan Gedik Yatırım sorumlu değildir. Değerli yatırımcılarımız, takip ettiğiniz hisselerle ilişkin analiz ve dealing hizmetlerimiz için bize 24 saat aşağıdaki numaralardan ulaşabilirsiniz.