

Piyasalarda Bugün

Avrupa Merkez Bankası (AMB) üst üste iki toplantıda 75'er baz puanlık faiz artışı kararı alırken, bankanın şahin yöneticilerinden Klaas Knot'a göre bir sonraki toplantıda da 75 baz puanlık artış masada. Klaas Knot bir açıklamasında, AMB'nin bir sonraki hamlesinin 50 ile 75 baz puan arasında bir artış olabileceğini söyledi. Öte yandan AMB Başkanı Christine Lagarde da enflasyonla mücadeleye vurgu yapmaya devam ediyor. Lagarde katıldığı bir canlı yayında, enflasyonla mücadelenin kendilerinin sorumluluğu, görevi ve düsturu olduğunu belirtti. Lagarde, bu nedenle faizi yükselttiklerini belirtirken, bankanın orta vadeli enflasyon hedefinin de yüzde 2 olduğunu hatırlattı. Bugün, Avrupa tarafından gelecek olan enflasyon verileri birincil veri olarak takip edilebilir.

ABD'de kişisel tüketim harcamaları, Eylül'de yüzde 0,6 ile piyasa beklentilerinin üzerinde artış kaydederken, kişisel gelirler ise bir önceki aya kıyasla yüzde 0,4 arttı. Gıda ve enerji kalemlerinin hesaplama dışı tutulduğu çekirdek kişisel tüketim harcamaları fiyat endeksindeki aylık değişim, piyasa beklentileriyle paralel seyir izlerken, yıllık bazda beklentilerin altında seyretti. Öte yandan, küresel piyasalar Fed'in faiz kararına odaklanırken, kurumlardan sıkılaşma patikasına yönelik analiz ve tahminler gelmeye devam ediyor. Goldman Sachs, Fed'in politika faizini Mart ayında yüzde 4,75-5 aralığına çıkaracağını öngördü. Ekonomistler son analizle birlikte daha önce yapmış oldukları zirve tahminini 25 baz puan yukarı çekmiş oldu.

Öne Çıkan Hisse Haberleri

Colgate / Palmolive - Şirket üçüncü çeyrek için Cuma günü yayınladığı gelir raporunda, gelirinin analist tahminlerini kısmen karşıladığını ve hisse başı kazancının beklentilere paralel geldiğini açıkladı. Buna göre şirket 0,74 dolar hisse başı kazanç ve 4,46 milyar dolar gelir elde etti. Beklenti sırasıyla 0,74 dolar ve 4,48 milyar gelirdi. **(Nötr)**

ExxonMobil - Şirket üçüncü çeyrek için Cuma günü yayınladığı gelir raporunda, gelirinin ve hisse başı kazancının analist tahminlerini aştığını belirtti. Buna göre Exxon, 3,67 hisse başı kazanç beklentisine 4,45 dolar kazanç ve 107,24 milyar dolar gelir beklentisine ise 112,07 milyar dolar gelir açıkladı. **(Pozitif)**

Chevron - Şirket üçüncü çeyrek için Cuma günü yayınladığı gelir raporunda, gelirinin ve hisse başı kazancının analist tahminlerini aştığını belirtti. Buna göre Chevron, 4,83 hisse başı kazanç beklentisine 5,66 dolar kazanç ve 57,03 milyar dolar gelir beklentisine ise 66,64 milyar dolar gelir açıkladı. **(Pozitif)**

Vertex - Şirket üçüncü çeyrek için Cuma günü yayınladığı gelir raporunda, gelirinin ve hisse başı kazancının analist tahminlerini aştığını belirtti. Buna göre Vertex, 3,62 hisse başı kazanç beklentisine 4,01 dolar kazanç ve 2,22 milyar dolar gelir beklentisine ise 2,33 milyar dolar gelir açıkladı. **(Pozitif)**

PİYASA VERİLERİ

ABD	Kapanış	G.Yüksek	G.Düşük	Gün (%)	Ay (%)
S&P 500	3.901	3.905	3.808	2,46	8,80
Dow Jones	32.862	32.890	32.158	2,59	14,40
Nasdaq	11.102	11.117	10.766	2,87	4,98
Avrupa	Kapanış	G.Yüksek	G.Düşük	Gün (%)	Ay (%)
DAX	13.243	13.251	13.051	0,24	9,32
FTSE 100	7.048	7.074	6.998	-0,37	2,23
CAC 40	6.273	6.279	6.183	0,46	8,86
Asya	Kapanış	G.Yüksek	G.Düşük	Gün (%)	Ay (%)
Nikkei 225	27.587	27.603	27.393	1,78	6,36
Hang Seng	14.876	15.113	14.597	0,09	-13,63
Shanghai	2.892	2.926	2.885	-0,83	-4,38
Pariteler	Kapanış	G.Yüksek	G.Düşük	Gün (%)	Ay (%)
Altın	1.643,9	1.648,5	1.643,2	-0,05	-1,68
WTI	87,20	88,65	86,98	-0,80	10,77
Brent	94,98	96,47	94,68	-0,82	11,56
EURUSD	0,9941	0,9966	0,9936	-0,24	1,42
GBPUSD	1,1589	1,1613	1,1553	-0,22	3,75
USDJPY	147,87	148,28	147,50	-0,18	-2,12

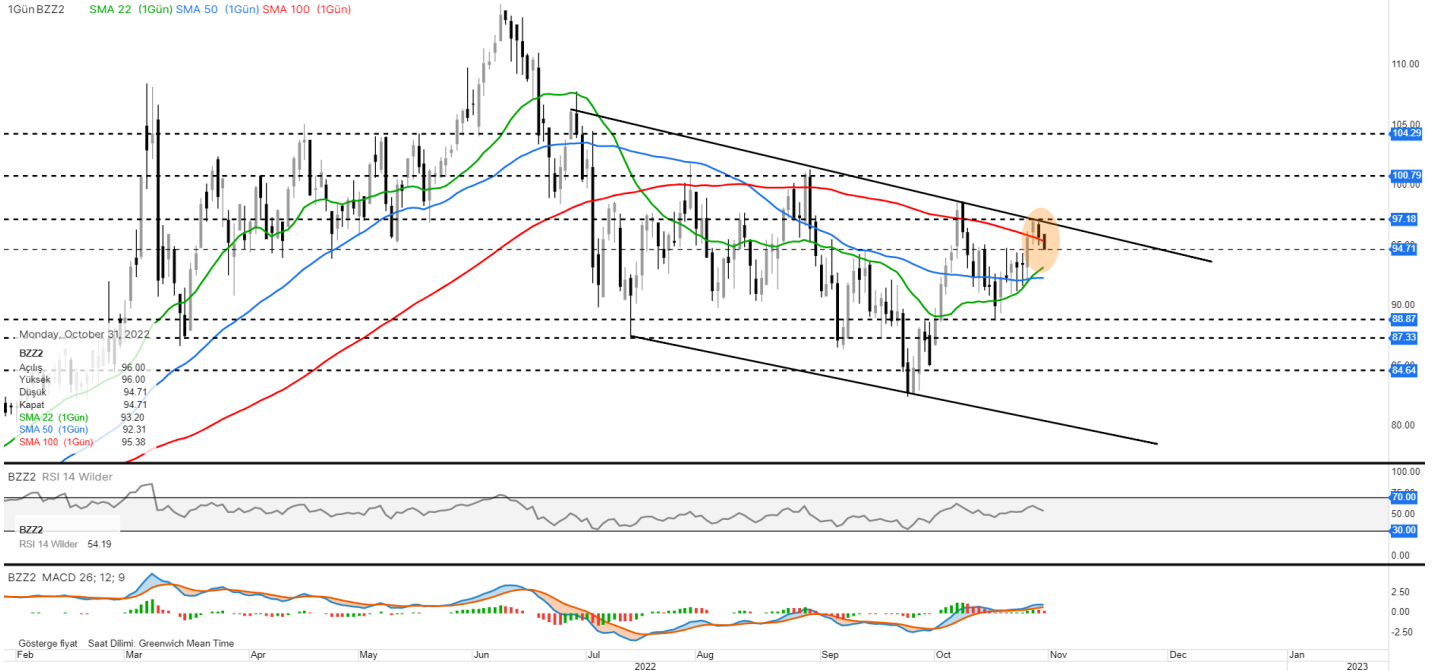
ÖNE ÇIKAN HİSSELER

S&P 500	Kapanış	Yüksek	Düşük	Gün (%)	Ay (%)
APPLE INC	155,74	157,50	147,83	7,56	12,69
TWITTER INC	53,70	-	-	-	-
AMAZON.COM IN	103,41	103,96	97,70	-6,80	-8,49
DOW 30	Kapanış	Yüksek	Düşük	Gün (%)	Ay (%)
INTEL CORP	29,07	29,22	27,86	10,66	12,81
MICROSOFT COR	235,87	236,60	226,06	4,02	1,28
APPLE INC	155,74	157,50	147,83	7,56	12,69
NASDAQ 100	Kapanış	Yüksek	Düşük	Gün (%)	Ay (%)
INTEL CORP	29,07	29,22	27,86	10,66	12,81
APPLE INC	155,74	157,50	147,83	7,56	12,7
AMAZON.COM IN	103,41	103,96	97,70	-6,80	-8,49
DAX	Kapanış	Yüksek	Düşük	Gün (%)	Ay (%)
DEUTSCHE BANK	9,83	9,89	9,70	-0,30	28,51
DEUTSCHE TELE	19,30	19,42	18,76	3,39	10,34
INFINEON TECH	25,20	25,21	24,22	-0,14	10,94
HANG SENG	Kapanış	Yüksek	Düşük	Gün (%)	Ay (%)
COUNTRY GARDE	1,03	1,10	1,01	-8,04	-43,41
CHINA CONSTRU	4,27	4,37	4,22	-2,29	-5,95
CHINA PETROLE	3,14	3,23	3,13	-4,85	-6,82
NIKKEI 225	Kapanış	Yüksek	Düşük	Gün (%)	Ay (%)
TOYOTA MOTOR	2.059,5	2.059,5	2.039,5	1,45	9,78
Z HOLDINGS CO	384,60	385,90	380,00	2,56	1,16
MITSUBISHI UF	699,50	700,50	692,30	1,75	7,37

EMTİA VADELİ GÖRÜNÜMLERİ
Altın

Küresel piyasalarda, risk iştahı zayıf seyrediyor. Dolar endeksi bu sabah 110,80 puan çevresinde bulunuyor. Bu hafta piyasalar açısından hareketli bir hafta olabilir. 2 Kasım Çarşamba günü Fed'in faiz kararı takip edilecek. 75 baz puanlık faiz artışı bekleyen piyasalar, Fed Başkanı Powell'ın konuşmasına odaklanmış durumda. Fed'den çıkacak söylemler, çarşamba günü oynaklığa yol açacaktır. Cuma günü ise ABD'de tarım dışı istihdam günü olarak görülüyor. Fed toplantısı sonrası ABD'de açıklanacak istihdam verisi, piyasaların gündeminde olacaktır. Bu hafta, Fed'in faiz kararı ve ABD'de istihdam verileri, ons altının seyri açısından da takip edilecektir. Bugün için ABD'de ikincil düzey veriler açıklanacak. Ons altın için 1673 - 1698 - 1721 direnç noktaları, 1621 - 1600 - 1582 ise destek noktaları olarak izlenebilir.

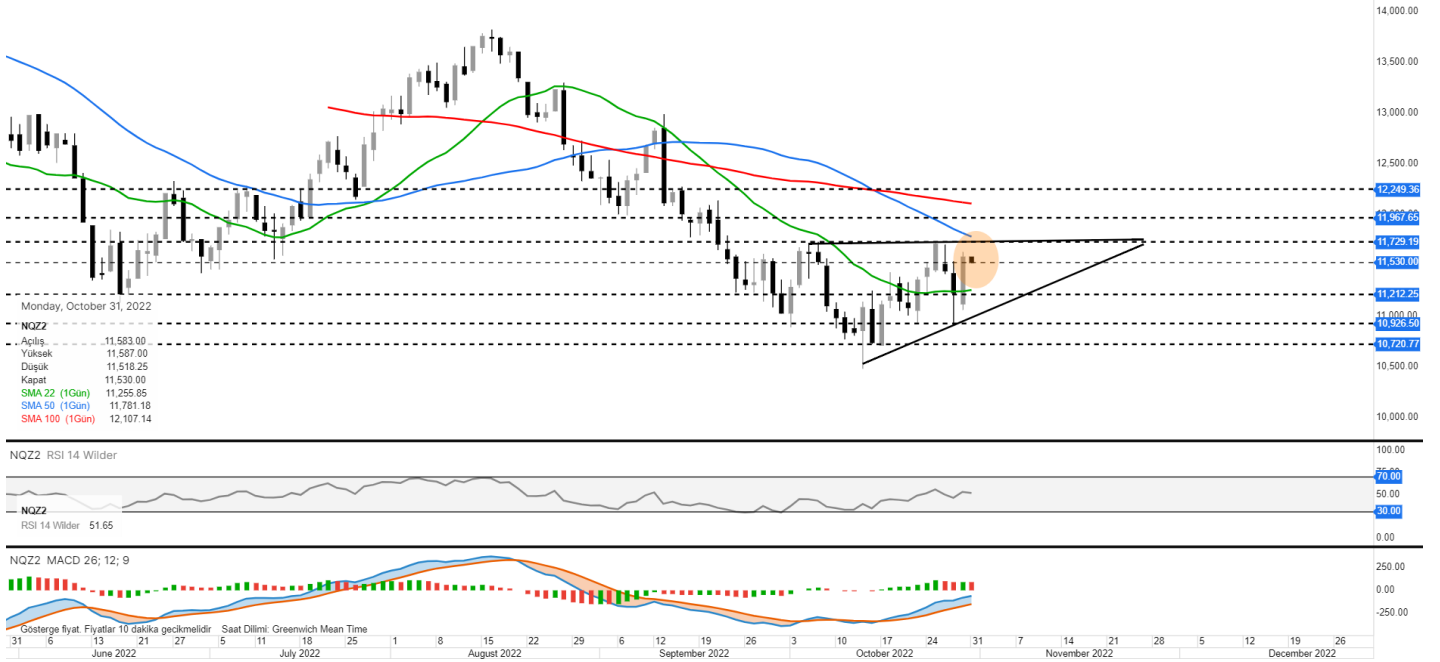
Brent Petrol



Petrol fiyatları yeni güne satıcı başladı. Çin'de açıklanan ve beklentilerin altında kalan imalat PMI verisi, kovid rakamlarında yaşanan artış, piyasaları tedirgin ediyor. Bu hafta küresel piyasalar açısından hareketli bir hafta çünkü Fed toplantısı olacak. Merkez bankalarına dair faiz artış beklentilerinin de olması, petrol açısından baskıya yol açıyor. Bu başlıklar, bu sabah petrol fiyatları üzerinde etkili olduğu için satıcı seyirler görülüyor. 31 Ekim - 03 Kasım Abu Dabi'de Enerji Konferansı düzenlenecek. Konferanstan çıkacak söylemler izlenebilir. Brent petrolde 97,18 - 100,79 - 104,29 seviyeleri direnç olarak, 88,87 - 87,33 - 84,64 seviyeleri de destek olarak izlenebilir.

ENDEKS VADELİ GÖRÜNÜMLERİ
Nasdaq 100

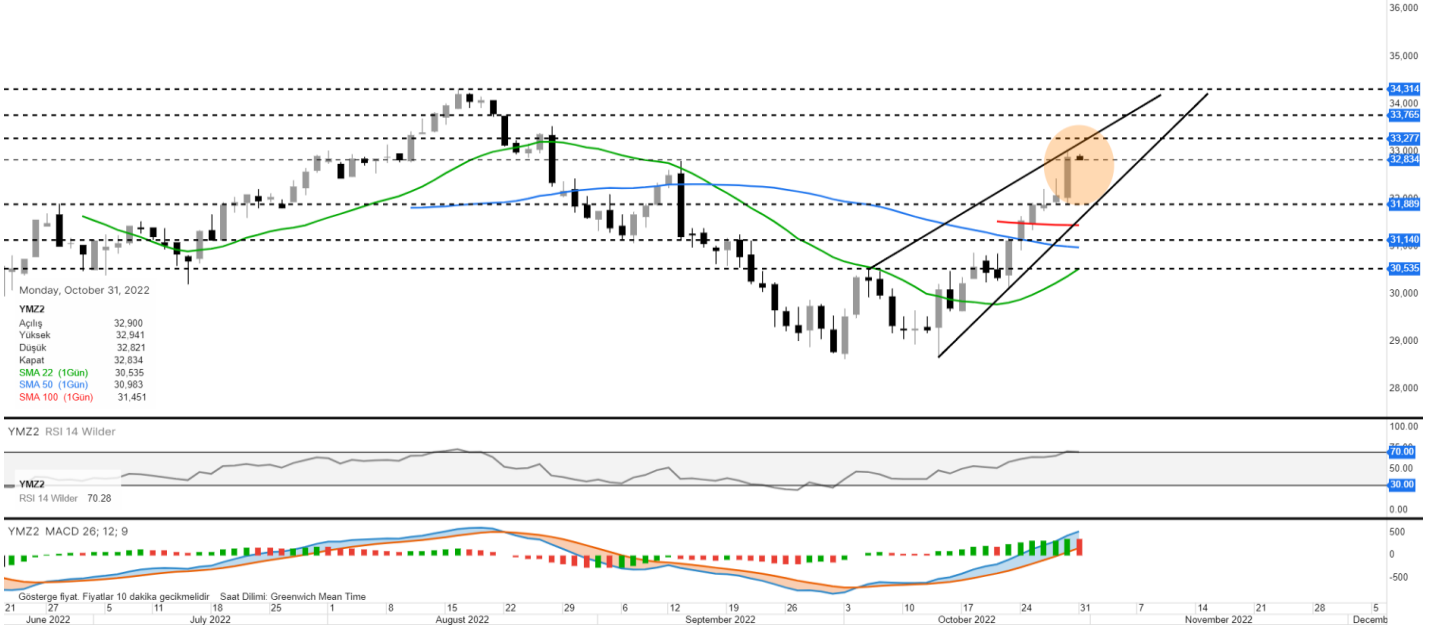
1GünNQZ2 SMA 22 (1Gün) SMA 50 (1Gün) SMA 100 (1Gün)



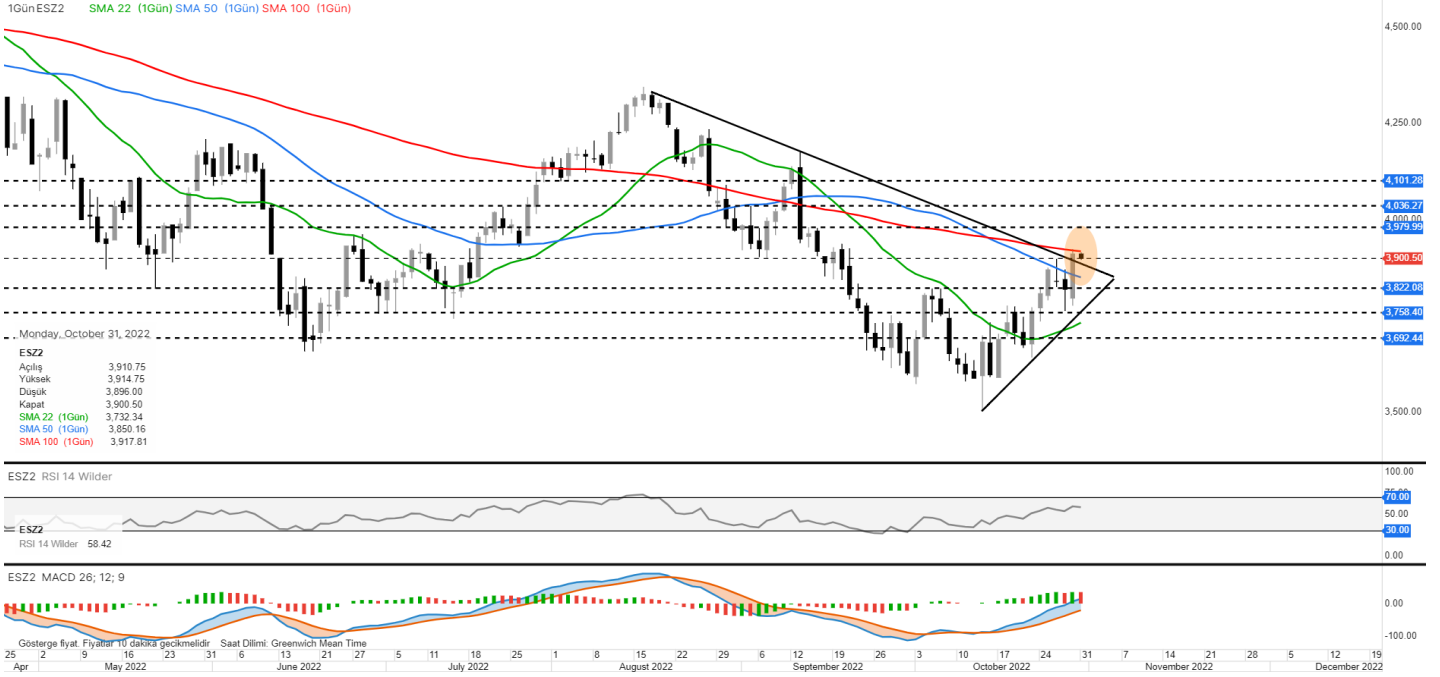
1-2 Kasım'da FOMC toplantısı gerçekleşecek, bu bağlamda çıkacak faiz artırım kararı endekslerde volatilité artışına sebep olabilir. Nasdaq Composite Cuma seansı %2,87 yükselişle 11,102 seviyesinden kapattı. Endekste Teknoloji, Telekomünikasyon ve Kamu Hizmetleri sektörlerindeki hisselerin alımlarıyla yükseliş izlendi. Bu sabah itibarıyla Nasdaq 100 Aralık vadeli kontratı 11,541 seviyesinde ve yatay pozitif görünümü izlenmeye devam ediyor. Endeks için 11,729 - 11,967 - 12,249 seviyeleri direnç, 11,212 - 10,926 - 10,720 bölgeleri ise destek olarak takip edilebilir.

Dow Jones

1GünYMZ2 SMA 22 (1Gün) SMA 50 (1Gün) SMA 100 (1Gün)



1-2 Kasım'da FOMC toplantısı gerçekleşecek, bu bağlamda çıkacak faiz artırım kararı endekslerde volatilité artışına sebep olabilir. Dow Jones Industrial haftanın son işlem gününde seansı %2,59 yükselişle 32,861 seviyesinden kapattı. Endekste Teknoloji, Telekomünikasyon ve Kamu Hizmetleri sektörlerindeki hisselerin alımlarıyla yükseliş izlendi. Bu sabah itibarıyla DJI 30 Aralık vadeli kontratı 32,844 seviyesinde yatay hareket ediyor. Endeks için 32,207 - 32,540 - 32,971 seviyeleri direnç, 31,745 - 31,385 - 30,938 seviyeleri ise destek olarak takip edilebilir.

ENDEKS VADELİ GÖRÜNÜMLERİ
S&P 500

S&P 500 haftanın son işlem gününde seansı %2,46 yükselişle 3,901 seviyesinden kapattı. Endekste Teknoloji, Telekomünikasyon ve Kamu Hizmetleri sektörlerindeki hisselerin alımlarıyla yükseliş izlendi. Bu sabah itibarıyla S&P 500 Aralık vadeli kontratı 3,900 seviyesinde ve yatay görünümü takip ediliyor. Endeks için 3,979 - 4,036 - 4,101 seviyeleri direnç, 3,822 - 3,758 - 3,692 seviyeleri ise destek olarak izlenebilir.

HİSSE SENEDİ GÖRÜNÜMÜ
McDonald's Corp. (NYSE: MCD)

Fast-food devinin hisseleri, Morgan Stanley'nin hisse notunu yükseltmesinin ardından %3.6 arttı. Analistler Perşembe günü pozitif kazanç raporunun ABD restoranlarına artan trafiği gerekçe göstermesinin ardından, McDonald's'ı bu zamanlarda sahip olunması gereken bir hisse olarak nitelendirdi. Yükselişin devam etmesi durumunda hisse tarihi zirvesinde bulunduğu için direnç noktası belirtmek mümkün gözükmemekte. Geri çekilmelerde ise 271,15 - 267,50 - 262,87 seviyeleri destek olarak takip edilebilir.

HABER AKIŞ ENDEKSİ

Şirket	Son Fiyat	Bloomberg Hedef Fiyat	Haber Eğilim Yönü	Gün (%)	Yıllık (%)	52 Hafta Yüksek	52 Hafta Düşük
KEYENCE CORP	56.320,00	66.105,88		8,92	-17,79	75.090,00	44.880,00
JTEKT CORP	1050,00	1.300,00		10,88	4,69	1.126,00	820,00
TOYOTA TSUSHO CORP	5.000,00	5.868,33		8,11	1,42	5.660,00	4.215,00
HITACHI LTD	6760,00	8.258,75		6,04	3,14	7.460,00	4.750,00
ALPS ALPINE CO LTD	1.280,00	1.435,00		15,52	15,32	1.540,00	980,00
ANRITSU CORP	1499,00	1.791,43		-7,41	-20,48	2.020,00	1.403,00
NGK INSULATORS LTD	1.737,00	2.200,00		-6,71	-8,19	2.061,00	1.539,00
NTPC LTD	172,85	193,09		-0,69	30,31	176,15	118,00
TUSIMPLE HOLDINGS INC - A	6,31	17,66		3,95	-83,87	43,79	5,33
LATCH INC	1,20	2,79		5,26	-86,50	9,89	0,80

EKONOMİK TAKVİM

Saat	Para Birimi	Önemi	Veri	Beklenti	Önceki
09:00	GBP	**	Nationwide Konut Fiyat Endeksi (HPI) (Yıllık)		9,50%
09:00	GBP	**	Nationwide Konut Fiyat Endeksi (HPI) (Aylık)		0,00%
10:00	EUR	**	Almanya Perakende Satışları (Aylık) (Eyl)	-0,30%	-1,30%
13:00	EUR	***	Tüketici Fiyat Endeksi (TÜFE) (Yıllık) (Eki)	9,60%	9,90%
13:00	EUR	**	Tüketici Fiyat Endeksi (TÜFE) (Aylık)		1,20%
13:00	EUR	**	Gayri Safi Yurtiçi Hasıla (GSYİH) (Yıllık)		4,10%
13:00	EUR	**	Gayri Safi Yurtiçi Hasıla (GSYİH) (çeyreklik)		0,80%
16:45	USD	**	Chicago Satın Alma Müdürleri Endeksi (Eki)		45,7

*Haber akış endeksi Bloomberg News Sentiment verilerine göre seçilmiştir.

Yasal Uyarı: Burada yer alan bilgiler Gedik Yatırım tarafından bilgilendirme amacıyla hazırlanmıştır. Bilgi, yorum ve tavsiyeler yatırım danışmanlığı kapsamında değildir. Yatırım danışmanlığı hizmeti; aracı kurumlar, portföy yönetim şirketleri, mevduat kabul etmeyen bankalar ile müşteri arasında imzalanacak yatırım danışmanlığı sözleşmesi çerçevesinde sunulmaktadır. Burada yer alan yorum ve tavsiyeler, herhangi bir yatırım aracının alım satım önerisi ya da getiri vaadi olarak yorumlanmamalıdır. Bu görüşler mali durumunuz ile risk ve getiri tercihlerinize uygun olmayabilir ve sadece burada yer alan bilgilere dayanarak yatırım kararı verilmesi beklentilerinize uygun sonuçlar doğurmayabilir. Burada yer alan fiyatlar, veriler ve bilgilerin tam ve doğru olduğu garanti edilemez; içerik, haber verilmeksizin değiştirilebilir. Tüm veriler, Gedik Yatırım tarafından güvenilir olduğuna inanılan kaynaklardan alınmıştır. Bu kaynakların kullanılması nedeni ile ortaya çıkabilecek hatalardan Gedik Yatırım sorumlu değildir. Değerli yatırımcılarımız, takip ettiğiniz hisselerle ilişkin analiz ve dealing hizmetlerimiz için bize 24 saat aşağıdaki numaralardan ulaşabilirsiniz.