

ISIN	Para Birimi	İtfa Tarihi	Dolaşımdaki Tutar Nominal (x1000)	Basit Getiri	Bileşik Getiri	Temiz Fiyat	Kirli / Takas Fiyatı	İşlem Hacmi (x1000)	Vadeye Kalan Gün Sayısı	Vade (Yıl)	Yıllık Kupon Sıklığı	Yıllık Kupon Oranı	Kupon Ödem. Kalan Gün Sayısı	Getiri Türü	Menkul Kıymet Türü
TRD091024T17	TL	09/10/2024	10,153	-	-	3010.000	--	19.9	20	0.1	2	1.5%	20	Sabit	Altına Dayalı Kira Sert.
TRD270125T15	TL	27/01/2025	22,272	-	-	3021.000	--	60	130	0.4	2	2.0%	130	Sabit	Altına Dayalı Kira Sert.
TRD210525T17	TL	21/05/2025	12,562	-	-	3031.000	--	60	244	0.7	2	3.0%	244	Sabit	Altına Dayalı Kira Sert.
TRD180226T14	TL	18/02/2026	24,317	-	-	3035.000	--	20	517	1.4	2	2.0%	517	Sabit	Altına Dayalı Kira Sert.
TRD180326T13	TL	18/03/2026	9,677	-	-	3040.000	--	20	545	1.5	2	2.0%	545	Sabit	Altına Dayalı Kira Sert.
TRD150426T31	TL	15/04/2026	10,740	-	-	3106.000	--	398	573	1.6	2	1.7%	573	Sabit	Altına Dayalı Kira Sert.
TRD120626T16	TL	12/06/2026	12,830	-	-	3110.000	--	13	631	1.7	2	-	631	Sabit	Altına Dayalı Kira Sert.
TRT120626T18	TL	12/06/2026	2,027	-	-	3100.000	--	1	631	1.7	2	1.7%	631	Sabit	Altın Tahvil
TRT030726T18	TL	03/07/2026	5,179	-	-	3100.000	--	1	652	1.8	2	1.7%	652	Sabit	Altın Tahvil
TRD030726T16	TL	03/07/2026	6,106	-	-	3037.000	--	20	652	1.8	2	1.7%	652	Sabit	Altına Dayalı Kira Sert.
TRT100925T18	TL	10/09/2025	30,410,897	46.20%	46.71%	68.937	--	1,000	356	1.0	-	0.0%	356	İskontolu	Devlet Tahvil
TRT180625T13	TL	18/06/2025	24,986,504	8.94%	9.35%	94.750	--	50,000	271	0.7	2	1.5%	89	TÜFE'ye endeksli	Devlet Tahvil
TRT290125T15	TL	29/01/2025	12,020,472	15.94%	16.76%	95.340	--	58,000	132	0.4	2	2.4%	132	TÜFE'ye endeksli	Devlet Tahvil
TRT110827T16	TL	11/08/2027	63,553,486	31.22%	33.72%	62.200	--	143,000	1055	2.9	2	10.5%	145	Sabit	Devlet Tahvil
TRT011025T16	TL	01/10/2025	126,408,472	40.48%	44.66%	78.150	--	460,000	376	1.0	2	12.6%	12	Sabit	Devlet Tahvil
TRT020926T17	TL	02/09/2026	51,380,837	35.09%	38.17%	75.650	--	10,000	712	2.0	2	16.9%	166	Sabit	Devlet Tahvil
TRT190728T18	TL	19/07/2028	127,016,157	30.35%	32.86%	71.400	--	914,000	1398	3.8	2	17.3%	124	Sabit	Devlet Tahvil
TRT130733T17	TL	13/07/2033	67,614,566	26.63%	28.49%	70.350	--	248,000	3218	8.8	2	17.8%	124	Sabit	Devlet Tahvil
TRT051033T12	TL	05/10/2033	274,523,689	26.69%	28.59%	98.250	--	1,830,000	3302	9.0	2	26.2%	26	Sabit	Devlet Tahvil
TRT081128T15	TL	08/11/2028	215,166,186	30.49%	33.15%	101.100	--	1,431,000	1510	4.1	2	31.1%	54	Sabit	Devlet Tahvil
TRT180226T16	TL	18/02/2026	147,293,455	38.40%	42.25%	98.350	--	574,000	516	1.4	2	37.0%	152	Sabit	Devlet Tahvil
TRD220726T13	TL	22/07/2026	12,000,000	37.06%	40.49%	101.500	--	6,000	670	1.8	2	38.5%	124	Sabit	Kamu Kira Sert.
TRT120826T16	TL	12/08/2026	36,486,192	36.90%	40.45%	98.600	--	464,000	691	1.9	2	36.0%	145	Sabit	Devlet Tahvil
TRT120929T12	TL	12/09/2029	-	30.32%	32.78%	99.200	--	380,000	1818	5.0	2	30.0%	180	Sabit	Devlet Tahvil
TRD060526T15	TL	06/05/2026	4,357,200	36.95%	40.36%	104.200	--	3,850	594	1.6	2	40.9%	48	Sabit	Kamu Kira Sert.
TRT171127T15	TL	17/11/2027	15,559,452	-	-	94.000	--	60,000	1153	3.2	2	-	61	Geçmiş İhalelere Endeksli	Devlet Tahvil
TRT190826T19	TL	19/08/2026	25,931,716	-	-	100.450	--	78,000	698	1.9	4	-	61	TLREF e Endeksli	Devlet Tahvil
TRT200526T19	TL	20/05/2026	18,357,647	-	-	100.650	--	196,000	607	1.7	4	-	61	TLREF e Endeksli	Devlet Tahvil
TRT160627T13	TL	16/06/2027	69,735,719	-	-	100.200	--	107,000	999	2.7	4	-	999	TLREF e Endeksli	Devlet Tahvil
TRT160431T19	TL	16/04/2031	62,811,553	-	-	86.000	--	3,000	2399	6.6	2	-	33	Geçmiş İhalelere Endeksli	Devlet Tahvil
TRT060928T11	TL	06/09/2028	43,282,100	-	-	98.725	--	175,000	1447	4.0	4	-	82	TLREF e Endeksli	Devlet Tahvil

## İç Borç Ödemeleri / Alıcılara Göre Dağılımı (Milyon TL)

	Piyasa	Kamu	Toplam Ödeme
04/09/2024	10,002	1,527	<b>11,529</b>
11/09/2024	6,112	465	<b>6,577</b>
18/09/2024	91,338	17,358	<b>108,696</b>
<b>TOPLAM</b>	<b>107,451</b>	<b>19,351</b>	<b>126,802</b>

## Hazine Finansman Programı (Eylül)

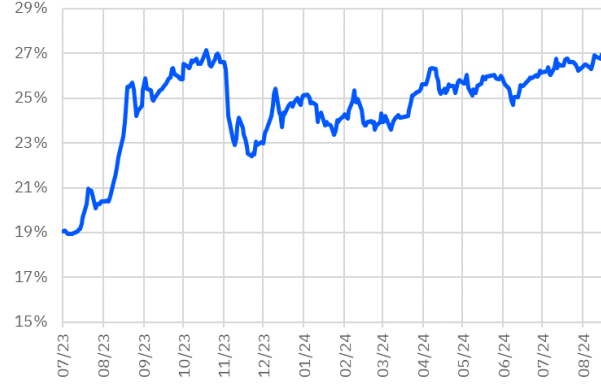
(Milyar TL)	
<b>Ödemeler</b>	<b>177.6</b>
<b>İç Borç Servisi</b>	<b>126.8</b>
Anapara	8.1
Faiz	118.7
<b>Dış Borç Servisi</b>	<b>50.8</b>
Anapara	27.9
Faiz	22.9
<b>Finansman</b>	<b>177.6</b>
<b>Borçlanma Dışı Kaynaklar</b>	<b>0.0</b>
<b>Borçlanma</b>	<b>177.6</b>
<b>Dış Borçlanma</b>	<b>0.0</b>
<b>İç Borçlanma</b>	<b>177.6</b>
Net Borçlanma	169.5
İç borç Çevirme Rasyosu (%)	140.1

İhale Tarihi	İtfa Tarihi	Senet Türü	Ticker	Vadesi	Kupon Sıklığı	Teklif (Milyon TL)	Borçlanma (Milyon TL)			Borçlanma / Teklif	Bileşik Faiz
							İhale	ROT	Toplam		
09/09/2024	10/09/2025	Kuponsuz Devlet Tahvili	TRT100925T18	12 Ay	-	4,262	2,171	6,000	<b>8,171</b>	50.9%	<b>45.86%</b>
09/09/2024	06/09/2028	TLREF'e Endeksli Devlet Tahvili	TRT060928T11	4 Yıl	4	28,994	21,480	20,000	<b>41,480</b>	74.1%	<b>61.27%</b>
10/09/2024	16/04/2031	Değişken Faizli Devlet Tahvili	TRT160431T19	7 Yıl	2	8,218	6,446	3,000	<b>9,446</b>	78.4%	<b>53.43%</b>
10/09/2024	05/10/2033	Sabit Kuponlu Devlet Tahvili	TRT051033T12	9 Yıl	2	14,449	11,174	5,500	<b>16,674</b>	77.3%	<b>28.67%</b>
16/09/2024	12/08/2026	Sabit Kuponlu Devlet Tahvili	TRT120826T16	2 Yıl	2	25,487	16,942	21,500	<b>38,442</b>	66.5%	<b>40.93%</b>
16/09/2024	18/08/2027	TÜFE'ye Endeksli Devlet Tahvili	TRT180827T19	3 Yıl	2	9,698	5,360	11,000	<b>16,360</b>	55.3%	<b>4.98%</b>
17/09/2024	16/09/2026	Kira Sertifikası	TRD160926T35	2 Yıl	2	-	-	-	<b>4,464</b>	-	-
17/09/2024	12/09/2029	Sabit Kuponlu Devlet Tahvili	TRT120929T12	5 Yıl	2	15,609	9,415	6,500	<b>15,915</b>	60.3%	<b>33.42%</b>

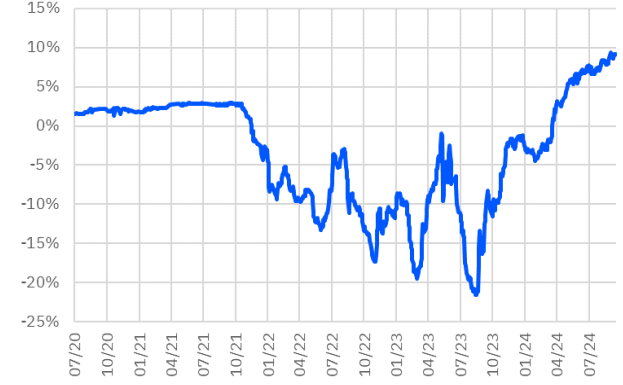
TRT011025T16 Faiz Getirisi (2Y Sabit Kuponlu)



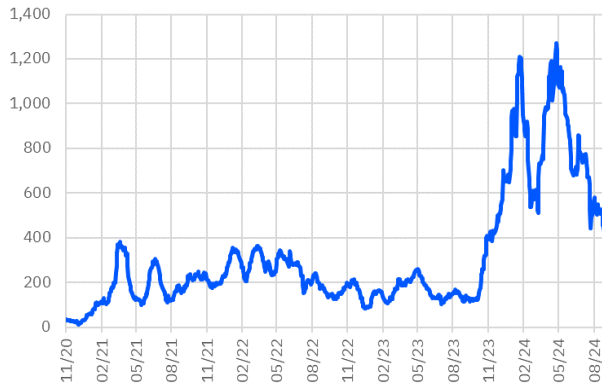
TRT130733T17 Faiz Getirisi (10Y Sabit Kuponlu)



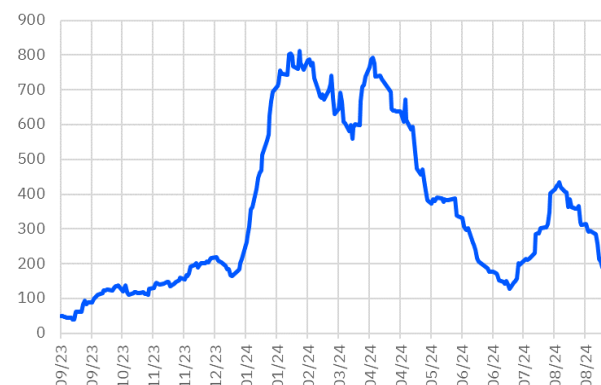
TRT180625T13 Faiz Getirisi (TÜFE'ye Endekli)



TRT011025T16 Aylık Ort. İşlem Hacmi - mln



TRT130733T17 Aylık Ort. İşlem Hacmi - mln



TRT180625T13 Aylık Ort. İşlem Hacmi - mln



\*Kesin Alım-Satım Pazarı'nda, nominal tutarı 500.000 TL'nin altında kalan emirler Küçük Emirler Pazarı'nda işlem görür

Burada yer alan bilgiler Gedik Yatırım tarafından bilgilendirme amacıyla hazırlanmıştır. Yatırım bilgi, yorum ve tavsiyeleri yatırım danışmanlığı kapsamında değildir. Yatırım danışmanlığı hizmeti; aracı kurumlar, portföy yönetim şirketleri, mevduat kabul etmeyen bankalar ile müşteri arasında imzalanacak yatırım danışmanlığı sözleşmesi çerçevesinde sunulmaktadır. Burada yer alan yorum ve tavsiyeler, herhangi bir yatırım aracının alım satım önerisi ya da getiri vaadi olarak yorumlanmamalıdır. Bu görüşler mali durumunuz ile risk ve getiri tercihlerinize uygun olmayabilir ve sadece burada yer alan bilgilere dayanarak yatırım kararı verilmesi beklentilerinize uygun sonuçlar doğurmayabilir. Burada yer alan fiyatlar, veriler ve bilgilerin tam ve doğru olduğu garanti edilemez; içerik, haber verilmeksizin değiştirilebilir. Tüm veriler, Gedik Yatırım tarafından güvenilir olduğuna inanılan kaynaklardan alınmıştır. Bu kaynakların kullanılması nedeni ile ortaya çıkabilecek hatalardan Gedik Yatırım sorumlu değildir. Değerli yatırımcılarımız, takip ettiğiniz hisselerle ilişkin analiz ve dealing hizmetlerimiz için bize 24 saat aşağıdaki numaralardan ulaşabilirsiniz.