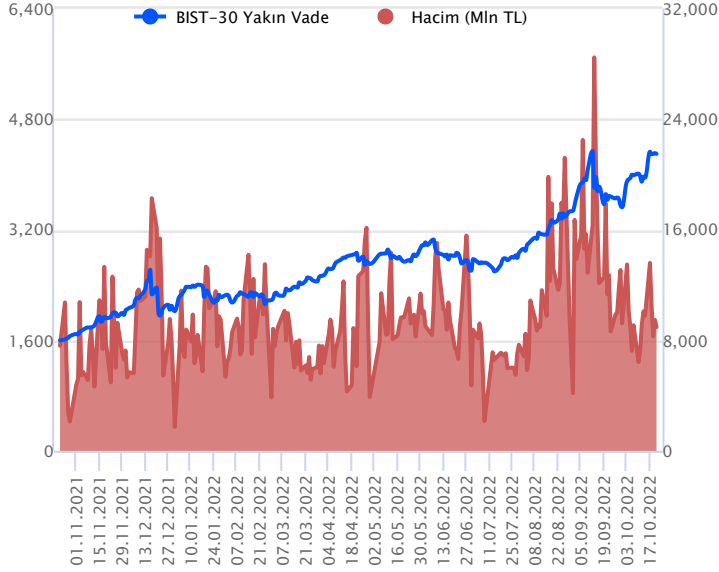


Sözleşme Kodu	Vade Ayı	Uzlaşma Fiyatı	Önceki Uzlaşma Fiyatı	Değişim	Değişim Puan	Gün İçi Yüksek	Gün İçi Düşük	İşlem Miktarı	İşlem Hacim	Açık Pozisyon	Açık Pozisyon Değişimi	Vadeye Kalan Gün Sayısı	Takasbank Başlangıç Teminatları
ENDEKS KONTRATLARI													
F_XU0301022	31.10.2022	4,298.75	4,303.75	-0.12 %	-5.00	4,345.50	4,275.75	207,784.00	8,951,063,217.50	335,833.00	-22,302.00	10	4,955
F_XU0301222	30.12.2022	4,521.75	4,524.75	-0.07 %	-3.00	4,568.00	4,493.00	4,347.00	196,971,570.00	9,213.00	1,074.00	70	4,955

BIST 30 Yakın Vadeli Kontratı



Ekim vadeli endeks sözleşmesi cuma günü 4.275,75 ile 4.345,50 seviyeleri arasında dalgalanarak günü %0,12'lik düşüşle 4.298,75 uzlaşma fiyatından tamamladı. Akşam seansı kapanışı ise uzlaşma fiyatının hemen altında 4.296,75 seviyesinde gerçekleşti. Geçen haftanın ilk işlem gününde sert alıcılı seyirlerin ardından haftanın geri kalanında yataya yakın kararsız seyirlerin izlendiği sözleşmede, mevcut durumda sıkışma alanı içerisinde hareketlerin etkili olduğunu söyleyebiliriz. Bu hafta sıkışma alanını kırıldığı yöne doğru fiyatlamalar hız kazanabilir. Bu sabah ABD vadeli yataya yakın hafif alıcılı seyirler izlerken, Avrupa endeksleri sınırlı satıcılı açılışlara işaret ediyor. Asya piyasalarında ise karışık seyirler hakim. Bu görünümle birlikte sözleşmenin günde hafif alıcılı başlangıç yapmasını bekliyoruz.

Sözleşmede gün içerisinde 4.386 ve 4.425 seviyelerini direnç olarak takip ediyoruz. Fiyatlamanın 4.425 seviyesi üzerinde kalıcılık sağlaması durumunda 4.560 ve 4.700 seviyelerinin gündeme gelebileceğini düşünüyoruz. Aşağıda ise 4.223 – 4.200 aralığı destek olup, olası düşüşlerin 4.200 altına sarkması durumunda 4.040 civarının test edilebileceğini değerlendiriyoruz.

Endeks - 30 Yakın Vadeli Aracı Kurum Dağılımı Günlük Değişim

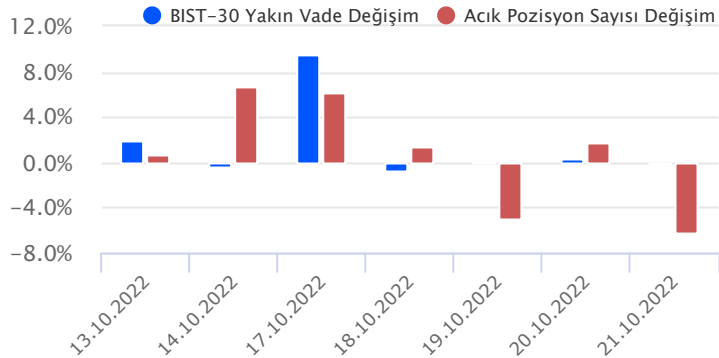
Long			Short		
Kurum	Net Lot	Pay (%)	Kurum	Net Lot	Pay (%)
Bank of America	15.542	45	Teb Yatırım	18.018	52
Tacirler Yatırım	7.752	22	Garanti BBVA	10.445	30
GCM Yatırım	2.812	8	Yapı Kredi Yatırım	2.201	6
Vakif Yatırım	1.750	5	QNB Finans Yatırım	1.742	5
A1 Capital Menkul	1.652	5	İş Yatırım	1.141	3
Diğer	5.318	15	Diğer	1.279	4

İlk 5 Kurum Satım Ağırlıklı

Endeks - 30 Yakın Vadeli Aracı Kurum Dağılımı Tüm Vade

Long			Short		
Kurum	Net Lot	Pay (%)	Kurum	Net Lot	Pay (%)
Teb Yatırım	119.141	68	Tacirler Yatırım	34.179	20
Garanti BBVA	23.267	13	İş Yatırım	23.712	14
Yapı Kredi Yatırım	17.162	10	Bank of America	22.339	13
Ünlü Menkul	4.426	3	HSBC Yatırım	20.704	12
Gedik Yatırım	3.138	2	Oyak Yatırım	14.451	8
Diğer	8.462	5	Diğer	60.211	34

İlk 5 Kurum Alım Ağırlıklı

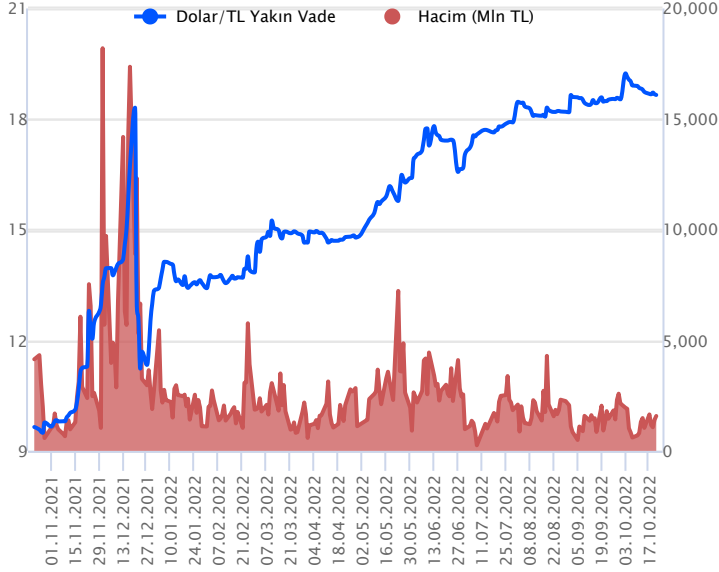


Fiyat (%) Açık Pozisyon (%) Yorum

Artış	Artış	Yükselişin devamlılığı için sinyal olarak kabul edilebilir.
Artış	Azalış	Yükselişin desteklenmediğini gösterir.
Azalış	Artış	Düşüşlerin devamlılığı için sinyal olarak kabul edilebilir.
Azalış	Azalış	Düşüşlerin desteklenmediğini gösterir.

Sözleşme Kodu	Vade Ayı	Uzlaşma Fiyatı	Önceki Uzlaşma Fiyatı	Değişim	Değişim Puan	Gün İçi Yüksek	Gün İçi Düşük	İşlem Miktarı	İşlem Hacim	Açık Pozisyon	Açık Pozisyon Değişimi	Vadeye Kalan Gün Sayısı	Takasbank Başlangıç Teminatları
DÖVİZ KONTRATLARI													
F_EURTRY1022	31.10.2022	18.2993	18.3581	-0.32 %	-0.06	18.3463	18.1515	666	12,146,312	7,573	-63	10	2,170
F_EURTRY1122	30.11.2022	18.7770	18.8582	-0.43 %	-0.08	18.7999	18.6385	812	15,183,846	1,117	642	40	2,170
F_EURUSD1022	31.10.2022	0.9802	0.9844	-0.43 %	0.00	0.9823	0.9715	40,516	735,309,624	45,616	-3,248	10	557
F_EURUSD1122	30.11.2022	0.9824	0.9870	-0.47 %	0.00	0.9850	0.9740	3,141	57,096,459	1,668	435	40	557
F_USDTRY1022	31.10.2022	18.6497	18.6687	-0.10 %	-0.02	18.6860	18.6405	84,469	1,576,492,173	898,439	-62,976	10	2,080
F_USDTRY1122	30.11.2022	19.0787	19.1092	-0.16 %	-0.03	19.1400	19.0610	61,142	1,167,094,050	899,787	20,717	40	2,080

Dolar/TL Yakın Vadeli Kontratı



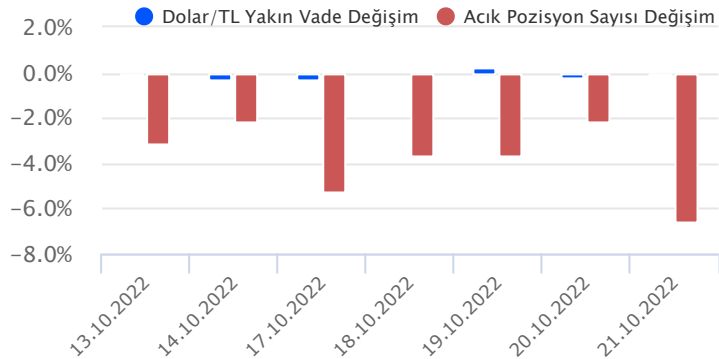
Ekim vadeli Dolar/TL sözleşmesi cuma günü 18,6405 ile 18,6860 seviyeleri arasında dalgalanarak günü %0,10'luk düşükle 18,6497 uzlaşma fiyatından tamamladı. Yurt içerisinde tüketici güven endeksi ekim ayında 75,6 ile yılın en yüksek seviyesine çıkarken, tarımsal girdi fiyat endeksi ise yıllık %135,6 artış ile rekor artış kaydetti. BDDK makro ihtiyati tedbirler kapsamında daha önce nakdi dövizli bulunan şirketlerin kredi kullanımına ilişkin 15 milyon TL olan yabancı para pozisyonu sınırını 10 milyon TL'ye indirirken, nakit döviz pozisyonu aktif toplamının ya da son bir yıllık net satış hasılatının %10'unu geçen şirketler için sınırı %5 seviyesine indirdi. Açıklanana verilerin ve haber akışlarının fiyatlamalara etkisi sınırlı kaldı. Bugün ABD'de öncü PMI verileri izlenecek olup, yurt içinde ise önemli bir veri akışı bulunmuyor. Hafta genelinde ise yurt içinde dış ticaret dengesi ve TCMB enflasyon raporu ön plana çıkacak. ABD'de ise büyüme ve çekirdek kişisel tüketim harcamaları izlenecek. Haftaya yatay seyirlerde başlayan Dolar/TL spot kuru, bu sabah saat 08:30 itibarıyla 18,59'lu seviyelerde bulunuyor. Bu bağlamda sözleşmede gün içerisinde yukarıda 18,70 - 18,75 ve 18,82 seviyeleri direnç olarak izlenebilir. Aşağıda 18,60 - 18,55 ve 18,51 seviyeleri destek olarak takip edilebilir.

Dolar/TL Yakın Vade Aracı Kurum Dağılımı Günlük Değişim

Long			Short		
Kurum	Net Lot	Pay (%)	Kurum	Net Lot	Pay (%)
İş Bankası	20.596	38	Ak Yatırım	17.400	32
Akbank	18.919	35	Garanti Bankası	10.000	18
Garanti BBVA	7.932	15	HSBC Yatırım	8.812	16
Aktif Yat. Bankası	4.200	8	Yatırım Finans	3.749	7
Sanko Yatırım	1.183	2	Ünlü Menkul	3.415	6
Diğer	1.455	3	Diğer	10.909	20
İlk 5 Kurum Alım Ağırlıklı					

Dolar/TL Yakın Vade Aracı Kurum Dağılımı Tüm Vade

Long			Short		
Kurum	Net Lot	Pay (%)	Kurum	Net Lot	Pay (%)
Yapı Kredi Yatırım	140.806	24	T.C. Merkez Bankası	245.623	42
Ziraat Yatırım	81.180	14	Akbank	204.414	35
Vakıflar Bankası	80.000	14	Burgan Yatırım	25.895	4
Deniz Yatırım	34.850	6	Yapı ve Kredi	25.809	4
İnfo Yatırım	30.712	5	Credit Suisse	22.176	4
Diğer	221.347	38	Diğer	64.978	11
İlk 5 Kurum Satım Ağırlıklı					

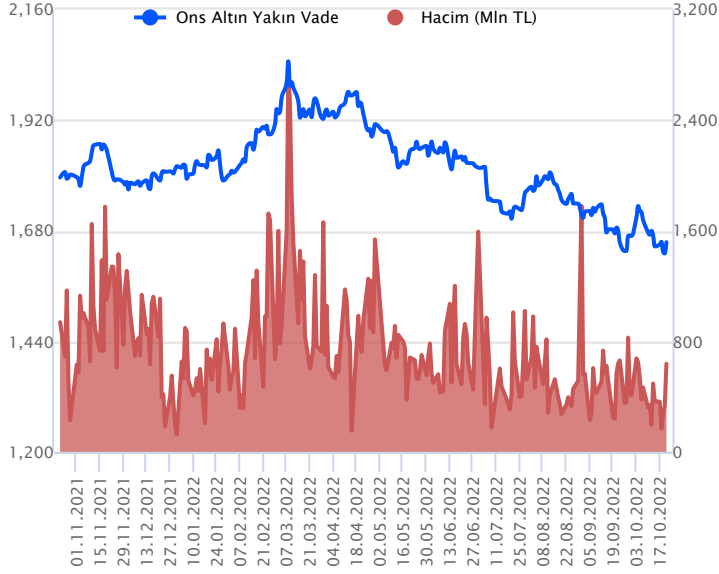


Fiyat (%) Açık Pozisyon (%) Yorum

Artış	Artış	Yükselişin devamlılığı için sinyal olarak kabul edilebilir.
Artış	Azalış	Yükselişin desteklenmediğini gösterir.
Azalış	Artış	Düşüşlerin devamlılığı için sinyal olarak kabul edilebilir.
Azalış	Azalış	Düşüşlerin desteklenmediğini gösterir.

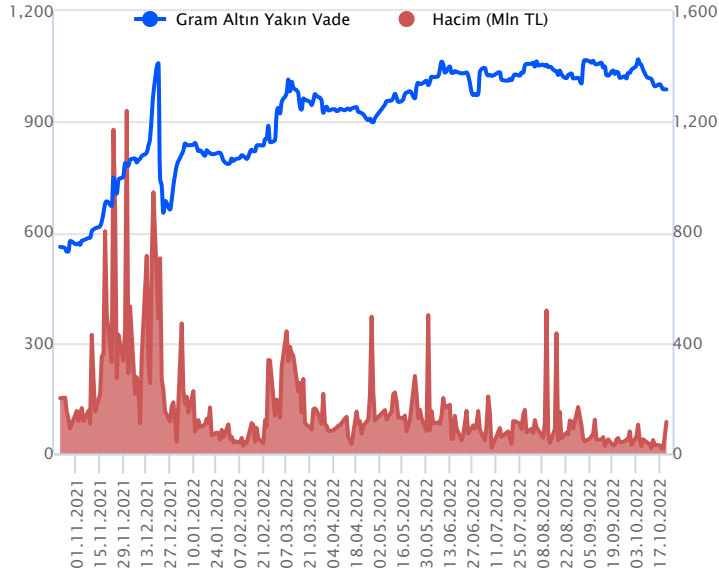
Sözleşme Kodu	Vade Ayı	Uzlaşma Fiyatı	Önceki Uzlaşma Fiyatı	Değişim	Değişim Puan	Gün İçi Yüksek	Gün İçi Düşük	İşlem Miktarı	İşlem Hacim	Açık Pozisyon	Açık Pozisyon Değişimi	Vadeye Kalan Gün Sayısı	Takasbank Başlangıç Teminatları
ALTIN KONTRATLARI													
F_XAUTRYM1022	31.10.2022	985.770	988.730	-0.30 %	-2.96	990.370	972.500	115,681	113,634,978	578,938	33,866	10	165
F_XAUTRYM1222	30.12.2022	1,044.710	1,054.120	-0.89 %	-9.41	1,048.620	1,033.250	47,361	49,215,496	155,969	-5,882	70	165
F_XAUUSD1022	31.10.2022	1,641.800	1,647.200	-0.33 %	-5.40	1,658.500	1,620.000	20,978	636,645,179	73,270	-215	10	2,506
F_XAUUSD1222	30.12.2022	1,658.700	1,663.250	-0.27 %	-4.55	1,674.850	1,635.950	5,317	162,600,138	10,605	548	70	2,506

ONS ALTIN Yakın Vadeli Kontratı



Ekim vadeli ons altın sözleşmesi cuma gününü 1620,00\$ ile 1658,50\$ arasında seyrederek, günü %0,33 düşüşle 1641,80\$ uzlaşma fiyatından tamamladı. Spot piyasada saat 08:30 itibariyle ons altın 1652\$-1670\$ aralığında işlem görüyor. Küresel piyasalarda bu sabah Dolar endeksi 112,00 puan çevresinde seyrediyor. Fed'in 1-2 Kasım tarihlerinde toplantısı bulunuyor. Toplantı öncesi bu hafta son hafta olarak görülüyor. Fed üyelerinin en son açıklamaları, şahin ifadelerini koruduğu yönündeydi. Bu durumda, doların güçlenmesini destekliyor. Dolayısıyla emtia fiyatlarında baskı hissedilirken, altın fiyatları da yükselişinde zorlanıyor. Piyasalardaki belirsizlik sebebiyle sözleşmede de zaman zaman oynaklık yüksek seyredebiliyor. Bu anlamda, geçtiğimiz haftaki stratejimizi revize ediyoruz. Sözleşme için 1638\$ - 1669\$ seviyesinin altındaki kapanışlarda 1646\$ stop seviyesi eklenerek 1613\$ seviyesi hedeflenebilir. Yukarı yönlü stratejiler içinse 1669\$ seviyesinin üzerindeki kapanışlarda değerlendirilmesi beklenebilir. Bu bağlamda, 1669\$ seviyesinin üzerinde 1660\$ stop seviyesi eklenerek 1694\$ bölgesi kar alımı için değerlendirilebilir. Bugün ABD'de imalat/hizmetler PMI verileri takip edilecek.

GRAM ALTIN Yakın Vadeli Kontratı

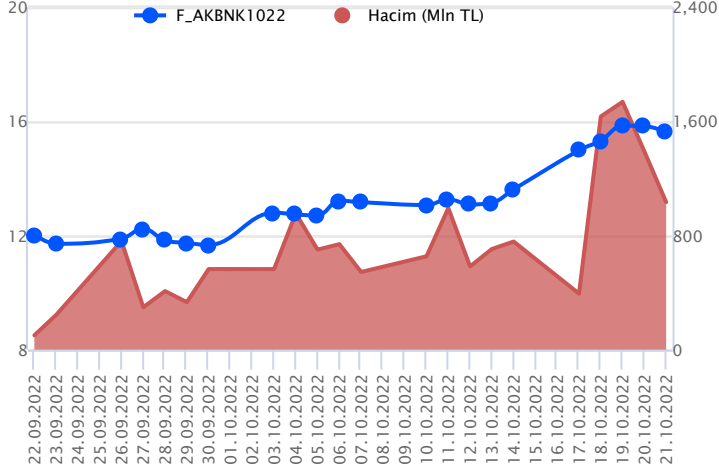


Ekim vadeli gram altın sözleşmesi cuma gününü 972,50 TL ile 990,37 TL arasında dalgalanarak, günü %0,30 düşüşle 985,77 TL uzlaşma fiyatından kapattı. Spot piyasada saat 08:30 itibariyle gram altın 991,00 TL seviyesinde işlem görüyor. Ons altın 1652\$-1670\$ aralığında ve Dolar/TL kuru 18,57 TL ile 18,63 TL arasında seyrediyor. Sözleşmede geçtiğimiz hafta yatay ve zayıf seyirler izlendi. Küresel piyasalarda, Fed ile ilgili beklentiler sebebiyle doların güçlü duruşu, emtiaları baskılamaya devam ediyor. Bu hafta içinde Fed ilgili belirsizlik, piyasalarda risk iştahının seyrini etkileyebilir. Sözleşme için geçtiğimiz haftaki stratejimizi revize ediyoruz. Sözleşmede 982,00 TL ile 1011,00 TL aralığını nötr olarak değerlendiriyoruz. Bu aralıkta kaldığı sürece yeni bir oluşumdan bahsetmenin zor olabileceğini düşünüyoruz. Bu bağlamda, sözleşme için 1011,00 TL seviyesinin üzerindeki kapanışlarda 1005,00 TL stop seviyesi eklenerek 1026,00 TL kar alımı için hedeflenebilir. Geri çekilmelerde, 982,00 TL seviyesinin altındaki kapanışlarda aşağı yönlü pozisyonların artması beklenebilir. Bu durumda, 986,00 TL stop seviyesi belirlenerek 967,00 TL seviyesi takip edilebilir.

Sözleşme	Vade Ayı	Son Uzlaşma	Önceki Uzlaşma	Değişim %	Günün Düşüğü	Günün Yükselişi	İşlem Adedi	İşlem Hacmi
PAY VADELİ SÖZLEŞMELERİNDE EN FAZLA İŞLEM GÖRENLER								
F_AKBNK1022	31.10.2022	15.630	15.820	-1.39 %	15.590	15.980	656,546	1,034,254,314
F_GUBRF1022	31.10.2022	142.060	140.830	1.06 %	139.600	142.660	47,796	670,736,194
F_SISE1022	31.10.2022	32.170	31.620	1.49 %	31.030	32.290	204,506	648,315,925

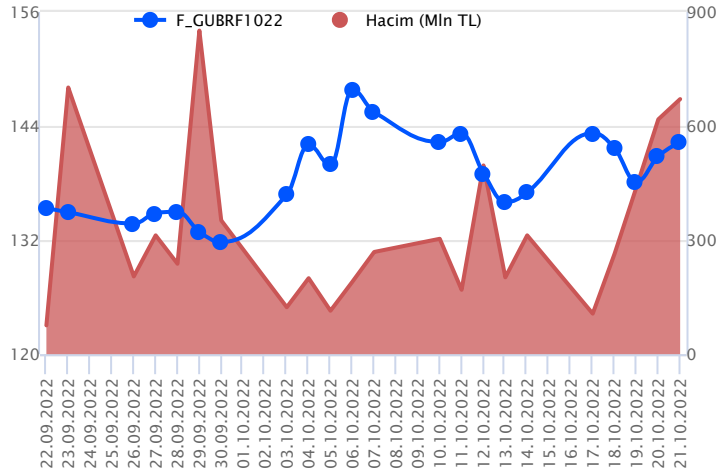
Pay vadeli sözleşmeleri, düşük teminatlarla yüksek tutarlı pozisyonlar almayı mümkün kılar. Pay vadeli sözleşmeleri ile ilgili daha detaylı bilgi almak için Gedik Yatırım ViOP Departmanı ile iletişime geçebilirsiniz.

F_AKBNK1022 Vadeli Kontratı



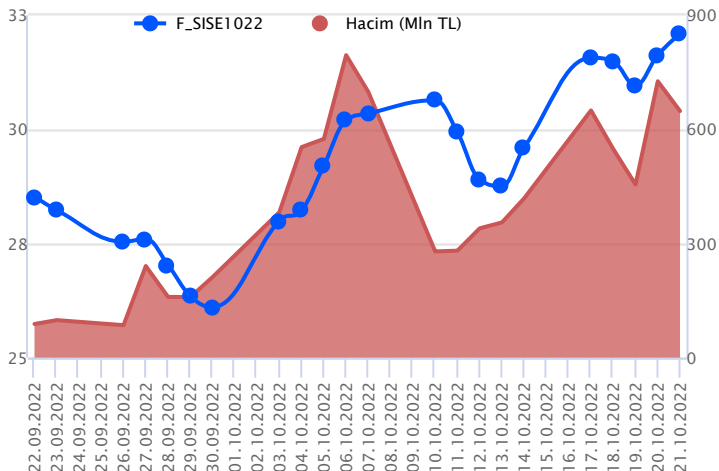
Geçen haftaya güçlü yükselişlerle başlayan bankacılık sektöründe haftanın kalan bölümünde dalgalı görünüm öne çıktı. Bankacılık sektöründe cuma günü kâr satışları kaydedildi. Ekim vadeli AKBNK pay sözleşmesi gün içerisinde 15,59 – 15,98 TL aralığında hareket ederek cuma gününü %1,39 oranında kayıpla 15,63 TL uzlaşma fiyatından tamamladı. Sözleşmede geçen hafta 16,00 TL üzerindeki seviyeler test edilse de bu seviye üzerinde günlük kapanış gerçekleşmedi. Sözleşmede 15,84 ve 16,00 TL seviyeleri kısa vadeli direnç noktaları olup, yukarı yönlü hareketlerin devamlılığı açısından ilk olarak 16,00 TL üzerinde kapanışların teyidinin alınması gerektiği kanısındayız. 16,00 TL üzerindeki tutunmalarda 16,14 - 16,26 ve 16,60 TL seviyeleri direnç olarak takip edilecektir. Geri çekilmelerde ise 15,55 – 15,44 ve 15,32 TL seviyeleri kısa vadeli ilk destek noktaları olup, devamında 15,10 ve 14,94 TL seviyeleri destek konumunda bulunmaktadır. 15,00 TL altındaki kapanışlarda satış baskısının artış kaydettiği görülebilir. Sektörde zaman zaman yaşanan sert fiyat hareketleri ve yüksek seyreden gün içi volatilitate dikkate alınarak pozisyon alımlarında dikkatli olunmalıdır.

F_GUBRF1022 Vadeli Kontratı



Endeks cephesinde üçüncü çeyrek bilançoların desteğiyle zirve seviyelerin yenilendiği görülmektedir. Endeks cephesinde pozitif seyir öne çıkarken, Ekim vadeli GUBRF sözleşmesi Cuma günü 139,60 TL – 142,66 TL seviyeleri arasında dalgalanarak günü 142,31 TL uzlaşma fiyatından tamamladı. Ortalamaların bulunduğu bölgede fiyatlamının sürdüğü hissede haftanın son işlem günü alımlar tekrar güç kazandı. Sözleşmede 142,50 TL'nin aşılması durumunda 143,73 TL ilk direnç seviyesi konumunda bulunurken, devamında 144,44 TL ve 145,16 TL seviyeleri takip edilebilir. Ancak düzeltme hareketlerinin tekrar ön plana çıkması halinde geri çekilmelerde 140,74 TL ve 139,90 TL izlenen destek noktalarıdır. Pay vadeli sözleşmelerde yüksek volatiliteye karşı her iki yönde alınacak pozisyon alımlarında saatlik kapanışlarla teyit alınmasının aktif bir stop loss stratejisine bağlı kalınmasının faydalı olacağını değerlendiriyoruz.

F_SISE1022 Vadeli Kontratı



Geçen haftaya güçlü bir yükselişle başlangıç yapan SISE hissesi ve pay sözleşmelerinde haftanın kalan bölümünde dalgalı bir fiyatlama kaydedildi. SISE cephesinde cuma günü yeniden alımların yaşandığı görülürken, kısa vadeli üssel ortalamalar üzerindeki seyir korunmaya devam etti. Ekim vadeli SISE pay sözleşmesi gün içerisinde 31,03 – 32,29 TL aralığında hareket ederek cuma gününü %1,49 oranında değer kazanımıyla 32,17 TL uzlaşma fiyatından tamamladı. Sözleşmede 5 ve 7 günlük kısa vadeli üssel ortalamalar (31,37/31,07) üzerinde kalıcılık korunduğu sürece yükselişlerin devamı beklenebilir. Cuma günü alımlarla zirve seviyesini yenileyen sözleşmede 32,30 TL üzerinde alınabilecek long pozisyonlarda 31,75 TL stop loss noktası üzere 32,90 – 33,00 TL aralığı kâr alımı için değerlendirilebilir. Sözleşmede geri çekilmelerde ise 31,75 – 5 ve 7 günlük üssel ortalamalar (31,37/31,07) ve 30,80 TL seviyeleri destek olarak takip edilebilir. Kısa vadeli ortalamalar ile geçen hafta test edilen 30,80 TL altına sarkılacak olursa satışların hız kazandığı görülebilir. Kısa vadeli ortalamalar altına sarkılmadan mevcut durumda short pozisyon alımını riskli buluyoruz.

Dayanak Varlıkların Teknik Gösterge Görünümleri

20 Gün Ortalama/Fiyat Kesişmesi (YUKARI)

XAG/USD
EUR/USD

Güç Göstergeleri Olumlu

TRGYO
ALKIM
ECILC
AKBNK

RSI ve Momentum göstergelerine göre olumlu olanlar

50 Gün Ortalama/Fiyat Kesişmesi (YUKARI)

Bu şartları sağlayan dayanak varlık bulunmamaktadır.

MACD

ISFIN ZAYIF AL
SASA ZAYIF AL
KOZAL ZAYIF SAT
ODAS ZAYIF SAT
VESTL ZAYIF SAT

20/50 Gün Ortalama Kesişmesi (YUKARI)

Bu şartları sağlayan dayanak varlık bulunmamaktadır.

Para Girişi Olan Dayanak Varlıklar

	Kapanış	İşlem Hacmi (Mln TL)
SISE	32.00	3,555.09717
TSKB	2.90	1,132.58821
ISGYO	7.29	1,090.44395
GUBRF	141.80	752.72840
SKBNK	1.96	727.72622

Yüksek Hacimliler

	İşlem Hacmi (Mln TL)
XU030	48,424.94
X10XB	25,994.57
XLBNK	13,182.77
THYAO	5,836.97
SISE	3,555.10

20 Gün Ortalama/Fiyat Kesişmesi (AŞAĞI)

TLREF

Güç Göstergeleri Zayıf

XPD/USD
PETKM
CNH/TRY
XAU/TRY

RSI ve Momentum göstergelerine göre zayıf olanlar

50 Gün Ortalama/Fiyat Kesişmesi (AŞAĞI)

EREGL
KRDMD
TLREF

Göstergeleri Dipte Olanlar

XAU/TRY
PETKM
XPD/USD
CNH/TRY
EREGL

CCI, RSI, Stochastics, Williams' %R , MFI ve DX göstergelerinin ortalaması en düşük olanlar

20/50 Gün Ortalama Kesişmesi (AŞAĞI)

Bu şartları sağlayan dayanak varlık bulunmamaktadır.

Para Çıkışı Olan Dayanak Varlıklar

	Kapanış	İşlem Hacmi (Mln TL)
Bu şartları sağlayan dayanak varlık bulunmamaktadır.		

Dayanak Varlıkların Teknik Gösterge Konumları

Kod	5 Günlük H.O	10 Günlük H.O	20 Günlük H.O	50 Günlük H.O	RSI	StochS	MACD	CCI
AEFES	SATIM	ALIM	ALIM	ALIM	SATIM	ALIM	ALIM	SATIM
AKBNK	ALIM	ALIM	ALIM	ALIM	ALIM	ALIM	ALIM	SATIM
ALKIM	ALIM	ALIM	ALIM	ALIM	ALIM	SATIM	ALIM	ALIM
ARCLK	ALIM	ALIM	ALIM	ALIM	ALIM	ALIM	ALIM	ALIM
ASELS	SATIM	SATIM	ALIM	ALIM	SATIM	ALIM	SATIM	SATIM
BIMAS	ALIM	ALIM	ALIM	ALIM	ALIM	ALIM	ALIM	SATIM
CCOLA	ALIM	ALIM	ALIM	ALIM	ALIM	ALIM	ALIM	SATIM
CNH/TRY	ALIM	SATIM	SATIM	SATIM	ALIM	SATIM	SATIM	ALIM
DOHOL	ALIM	ALIM	ALIM	ALIM	ALIM	ALIM	ALIM	SATIM
ECILC	ALIM	ALIM	ALIM	ALIM	ALIM	SATIM	ALIM	ALIM
EKGYO	ALIM	ALIM	ALIM	ALIM	ALIM	SATIM	ALIM	ALIM
ENJSA	ALIM	ALIM	ALIM	ALIM	ALIM	ALIM	SATIM	ALIM
EREGL	SATIM	SATIM	SATIM	SATIM	SATIM	ALIM	SATIM	SATIM
EUR/TRY	ALIM	ALIM	ALIM	ALIM	ALIM	ALIM	ALIM	ALIM
EUR/USD	ALIM	ALIM	ALIM	SATIM	ALIM	ALIM	ALIM	ALIM
FROTO	ALIM	ALIM	ALIM	ALIM	SATIM	ALIM	ALIM	SATIM
GARAN	ALIM	ALIM	ALIM	ALIM	ALIM	ALIM	ALIM	SATIM
GBP/USD	ALIM	ALIM	ALIM	SATIM	ALIM	ALIM	ALIM	ALIM
GUBRF	ALIM	ALIM	ALIM	ALIM	ALIM	ALIM	SATIM	ALIM
HALKB	ALIM	ALIM	ALIM	ALIM	ALIM	SATIM	ALIM	SATIM
HEKTS	ALIM	ALIM	ALIM	ALIM	SATIM	ALIM	ALIM	SATIM
ISCTR	ALIM	ALIM	ALIM	ALIM	ALIM	ALIM	ALIM	SATIM
ISFIN	ALIM	ALIM	ALIM	ALIM	ALIM	SATIM	ALIM	ALIM
ISGYO	ALIM	ALIM	SATIM	SATIM	ALIM	SATIM	ALIM	ALIM
KARSN	ALIM	ALIM	ALIM	ALIM	ALIM	SATIM	ALIM	SATIM
KCHOL	ALIM	ALIM	ALIM	ALIM	ALIM	SATIM	ALIM	SATIM
KOZAA	ALIM	ALIM	ALIM	ALIM	ALIM	ALIM	ALIM	SATIM
KOZAL	ALIM	ALIM	ALIM	ALIM	SATIM	ALIM	SATIM	SATIM
KRDMD	SATIM	SATIM	SATIM	SATIM	SATIM	ALIM	SATIM	SATIM
MGROS	ALIM	ALIM	ALIM	ALIM	ALIM	SATIM	ALIM	ALIM
ODAS	SATIM	SATIM	ALIM	ALIM	SATIM	ALIM	SATIM	SATIM
OYAKC	ALIM	ALIM	ALIM	ALIM	ALIM	ALIM	ALIM	ALIM
PETKM	SATIM	SATIM	SATIM	ALIM	SATIM	SATIM	SATIM	SATIM
PGSUS	ALIM	ALIM	ALIM	ALIM	ALIM	SATIM	ALIM	SATIM
RUB/TRY	ALIM	ALIM	ALIM	ALIM	ALIM	SATIM	SATIM	ALIM
SAHOL	ALIM	ALIM	ALIM	ALIM	ALIM	ALIM	ALIM	SATIM
SASA	ALIM	ALIM	ALIM	ALIM	ALIM	SATIM	ALIM	ALIM
SISE	ALIM	ALIM	ALIM	ALIM	ALIM	ALIM	ALIM	ALIM
SKBNK	ALIM	ALIM	SATIM	SATIM	ALIM	SATIM	ALIM	ALIM
SOKM	ALIM	ALIM	ALIM	ALIM	ALIM	ALIM	ALIM	SATIM
TAVHL	ALIM	ALIM	ALIM	ALIM	ALIM	ALIM	ALIM	SATIM
TCELL	ALIM	ALIM	ALIM	ALIM	SATIM	ALIM	ALIM	SATIM
THYAO	ALIM	ALIM	ALIM	ALIM	SATIM	ALIM	ALIM	SATIM
TKFEN	ALIM	SATIM	SATIM	ALIM	ALIM	SATIM	SATIM	SATIM
TOASO	ALIM	ALIM	ALIM	ALIM	ALIM	ALIM	SATIM	SATIM
TRGYO	ALIM	ALIM	ALIM	ALIM	ALIM	ALIM	ALIM	SATIM
TSKB	ALIM	ALIM	SATIM	SATIM	ALIM	SATIM	ALIM	SATIM
TTKOM	ALIM	ALIM	ALIM	ALIM	SATIM	ALIM	ALIM	SATIM
TUPRS	ALIM	ALIM	ALIM	ALIM	ALIM	SATIM	ALIM	ALIM
TURSG	SATIM	ALIM	ALIM	ALIM	SATIM	ALIM	ALIM	SATIM
ULKER	SATIM	ALIM	ALIM	ALIM	SATIM	ALIM	ALIM	SATIM
USD/TRY	ALIM	ALIM	ALIM	ALIM	ALIM	SATIM	SATIM	ALIM
VAKBN	ALIM	ALIM	ALIM	ALIM	ALIM	SATIM	ALIM	SATIM
VESTL	ALIM	ALIM	ALIM	ALIM	SATIM	ALIM	SATIM	SATIM
X10XB	ALIM	ALIM	ALIM	ALIM	ALIM	SATIM	ALIM	ALIM
XAU/TRY	SATIM	SATIM	SATIM	SATIM	SATIM	ALIM	SATIM	SATIM
XAU/USD	ALIM	ALIM	SATIM	SATIM	ALIM	SATIM	SATIM	ALIM
XLBNK	ALIM	ALIM	ALIM	ALIM	ALIM	ALIM	ALIM	SATIM
XU030	ALIM	ALIM	ALIM	ALIM	ALIM	SATIM	ALIM	SATIM
YKBNK	ALIM	ALIM	ALIM	ALIM	SATIM	ALIM	ALIM	SATIM

Kod	Destek 3	Destek 2	Destek 1	Kapanış	Pivot	Direnç 1	Direnç 2	Direnç 3
	DESTEKLER				DİRENÇLER			
F_AEFES1022	46.06	47.28	47.99	48.70	49.21	49.92	51.14	51.85
F_AEFES1122	47.53	48.77	49.38	50.00	50.62	51.23	52.47	53.08
F_AKBNK1022	15.09	15.34	15.48	15.62	15.73	15.87	16.12	16.26
F_AKBNK1122	15.53	15.76	15.91	16.06	16.14	16.29	16.52	16.67
F_ALKIM1022	34.64	36.27	38.25	40.23	39.88	41.86	43.49	45.47
F_ALKIM1122	37.38	38.50	39.95	41.41	41.07	42.52	43.64	45.09
F_ARCLK1022	70.13	71.05	72.15	73.24	73.07	74.17	75.09	76.19
F_ARCLK1122	71.92	72.89	73.94	75.00	74.91	75.96	76.93	77.98
F_ASELS1022	30.12	30.95	31.39	31.83	32.22	32.66	33.49	33.93
F_ASELS1122	31.08	31.82	32.20	32.57	32.94	33.32	34.06	34.44
F_BIMAS1022	133.78	136.64	138.77	140.90	141.63	143.76	146.62	148.75
F_BIMAS1122	137.93	140.71	142.83	144.94	145.61	147.73	150.51	152.63
F_CCOLA1022	157.25	160.04	163.42	166.80	166.21	169.59	172.38	175.76
F_CCOLA1122	161.85	164.70	168.05	171.41	170.90	174.25	177.10	180.45
F_CNHTRY1022	2.72	2.72	2.72	2.72	2.72	2.72	2.72	2.72
F_CNHTRY1122	2.62	2.62	2.62	2.63	2.63	2.63	2.64	2.64
F_DOHOL1022	5.96	6.08	6.14	6.21	6.26	6.32	6.44	6.50
F_DOHOL1122	6.16	6.26	6.33	6.39	6.43	6.50	6.60	6.67
F_ECILC1022	17.87	18.46	18.97	19.47	19.56	20.07	20.66	21.17
F_ECILC1122	18.75	19.26	19.69	20.11	20.20	20.63	21.14	21.57
F_EKGYO1022	4.23	4.36	4.52	4.67	4.65	4.81	4.94	5.10
F_EKGYO1122	4.36	4.50	4.64	4.79	4.78	4.92	5.06	5.20
F_ENJSA1022	18.40	18.63	19.01	19.39	19.24	19.62	19.85	20.23
F_ENJSA1122	19.06	19.26	19.60	19.95	19.80	20.14	20.34	20.68
F_EREGL1022	28.72	29.08	29.29	29.51	29.65	29.86	30.22	30.43
F_EREGL1122	29.57	29.87	30.02	30.17	30.32	30.47	30.77	30.92
F_EURTRY1022	18.01	18.08	18.20	18.32	18.27	18.40	18.47	18.59
F_EURTRY1122	18.49	18.57	18.66	18.75	18.73	18.82	18.89	18.98
F_EURUSD1022	0.96	0.97	0.97	0.98	0.98	0.99	0.99	1.00
F_EURUSD1122	0.97	0.97	0.98	0.98	0.98	0.99	0.99	1.00
F_FROTO1022	341.34	349.67	356.81	363.95	365.14	372.28	380.61	387.75
F_FROTO1122	354.76	361.23	365.20	369.16	371.67	375.64	382.11	386.08
F_GARAN1022	23.90	24.41	24.71	25.00	25.22	25.52	26.03	26.33
F_GARAN1122	24.44	24.97	25.29	25.60	25.82	26.14	26.67	26.99
F_GBPUSD1022	1.10	1.10	1.11	1.12	1.12	1.13	1.13	1.14
F_GBPUSD1122	1.10	1.10	1.11	1.12	1.12	1.12	1.13	1.14
F_GUBRF1022	137.33	138.46	140.39	142.31	141.52	143.45	144.58	146.51
F_GUBRF1122	141.11	142.55	144.56	146.56	146.00	148.01	149.45	151.46
F_HALKB1022	8.08	8.32	8.55	8.79	8.79	9.02	9.26	9.49
F_HALKB1122	8.46	8.65	8.86	9.06	9.05	9.26	9.45	9.66
F_HEKTS1022N1	26.79	27.67	28.32	28.98	29.20	29.85	30.73	31.38
F_HEKTS1122N1	27.68	28.57	29.03	29.50	29.92	30.38	31.27	31.73
F_ISCTR1022	9.45	9.62	9.72	9.81	9.89	9.99	10.16	10.26
F_ISCTR1122	9.71	9.89	9.97	10.06	10.15	10.23	10.41	10.49
F_ISFIN1022	7.53	7.77	7.94	8.12	8.18	8.35	8.59	8.76
F_ISFIN1122	7.77	8.00	8.17	8.33	8.40	8.57	8.80	8.97
F_ISGYO1022	6.56	6.72	7.06	7.39	7.22	7.56	7.72	8.06
F_ISGYO1122	6.79	6.95	7.29	7.62	7.45	7.79	7.95	8.29
F_KARSN1022	9.03	9.12	9.18	9.24	9.27	9.33	9.42	9.48
F_KARSN1122	9.35	9.41	9.48	9.54	9.54	9.61	9.67	9.74
F_KCHOL1022	53.64	54.58	55.54	56.51	56.48	57.44	58.38	59.34
F_KCHOL1122	55.55	56.37	57.30	58.24	58.12	59.05	59.87	60.80
F_KOZAA1022	28.77	29.96	31.11	32.26	32.30	33.45	34.64	35.79
F_KOZAA1122	30.34	31.38	32.29	33.20	33.33	34.24	35.28	36.19
F_KOZAL1022	186.92	192.45	195.23	198.00	200.76	203.54	209.07	211.85
F_KOZAL1122	194.87	199.69	202.18	204.67	207.00	209.49	214.31	216.80
F_KRDMD1022	11.76	12.00	12.17	12.33	12.41	12.58	12.82	12.99
F_KRDMD1122	11.75	11.98	12.10	12.23	12.33	12.45	12.68	12.80
F_MGROS1022	111.62	114.82	119.31	123.80	122.51	127.00	130.20	134.69
F_MGROS1122	116.43	119.31	122.89	126.46	125.77	129.35	132.23	135.81
F_ODAS1022	7.42	7.68	7.82	7.97	8.08	8.22	8.48	8.62
F_ODAS1122	7.70	7.95	8.09	8.23	8.34	8.48	8.73	8.87
F_OYAKC1022	14.77	14.96	15.36	15.75	15.55	15.95	16.14	16.54
F_OYAKC1122	15.60	15.73	15.96	16.18	16.09	16.32	16.45	16.68
F_PETKM1022	11.17	11.71	12.52	13.33	13.06	13.87	14.41	15.22
F_PETKM1122	12.36	12.73	13.20	13.67	13.57	14.04	14.41	14.88

Kod	Destek 3	Destek 2	Destek 1	Kapanış	Pivot	Direnç 1	Direnç 2	Direnç 3
DESTEKLER				DİRENÇLER				
F_PGSUS1022	308.73	317.77	323.72	329.66	332.76	338.71	347.75	353.70
F_PGSUS1122	317.17	325.51	331.33	337.16	339.67	345.49	353.83	359.65
F_RUBTRY1122	0.31	0.31	0.31	0.31	0.31	0.31	0.31	0.31
F_SAHOL1022	31.78	32.24	32.95	33.66	33.41	34.12	34.58	35.29
F_SAHOL1122	32.69	33.12	33.91	34.70	34.34	35.13	35.56	36.35
F_SASA1022	76.24	80.21	86.10	92.00	90.07	95.96	99.93	105.82
F_SASA1122	78.94	82.82	88.48	94.14	92.36	98.02	101.90	107.56
F_SISE1022	30.06	30.55	31.32	32.10	31.81	32.58	33.07	33.84
F_SISE1122	30.97	31.42	32.19	32.96	32.64	33.41	33.86	34.63
F_SKBNK1022	1.73	1.82	1.90	1.99	1.99	2.07	2.16	2.24
F_SKBNK1122	1.79	1.88	1.95	2.03	2.04	2.11	2.20	2.27
F_SOKM1022	23.26	23.58	24.14	24.69	24.46	25.02	25.34	25.90
F_SOKM1122	24.21	24.48	24.90	25.32	25.17	25.59	25.86	26.28
F_TAVHL1022	77.37	78.96	80.12	81.27	81.71	82.87	84.46	85.62
F_TAVHL1122	79.99	81.50	82.54	83.59	84.05	85.09	86.60	87.64
F_TCELL1022	23.82	24.46	24.84	25.23	25.48	25.86	26.50	26.88
F_TCELL1122	24.53	25.17	25.48	25.80	26.12	26.43	27.07	27.38
F_THYAO1022	95.15	96.58	97.30	98.03	98.73	99.45	100.88	101.60
F_THYAO1122	97.82	99.16	99.93	100.69	101.27	102.04	103.38	104.15
F_TKFEN1022	31.08	31.42	31.61	31.81	31.95	32.14	32.48	32.67
F_TKFEN1122	31.98	32.29	32.47	32.65	32.78	32.96	33.27	33.45
F_TOASO1022	92.40	94.00	95.27	96.53	96.87	98.14	99.74	101.01
F_TOASO1122	95.94	97.29	98.30	99.31	99.65	100.66	102.01	103.02
F_TRGYO1022	10.43	10.69	11.06	11.44	11.32	11.69	11.95	12.32
F_TRGYO1122	10.93	11.11	11.45	11.78	11.63	11.97	12.15	12.49
F_TSKB1022	2.61	2.71	2.82	2.93	2.92	3.03	3.13	3.24
F_TSKB1122	2.71	2.80	2.91	3.02	3.00	3.11	3.20	3.31
F_TTKOM1022	11.58	11.96	12.17	12.37	12.55	12.76	13.14	13.35
F_TTKOM1122	12.01	12.37	12.54	12.72	12.90	13.07	13.43	13.60
F_TUPRS1022	355.84	362.92	371.64	380.36	378.72	387.44	394.52	403.24
F_TUPRS1122	365.99	373.08	381.55	390.01	388.64	397.11	404.20	412.67
F_TURSG1022	6.90	7.06	7.19	7.33	7.35	7.48	7.64	7.77
F_TURSG1122	7.23	7.34	7.44	7.55	7.55	7.65	7.76	7.86
F_ULKER1022	22.13	22.58	22.81	23.05	23.26	23.49	23.94	24.17
F_ULKER1122	22.95	23.35	23.54	23.74	23.94	24.13	24.53	24.72
F_USDTRY1022	18.59	18.61	18.63	18.65	18.66	18.68	18.71	18.73
F_USDTRY1122	18.96	19.01	19.04	19.06	19.09	19.11	19.17	19.19
F_VAKBN1022	8.34	8.57	8.78	8.98	9.01	9.22	9.45	9.66
F_VAKBN1122	8.61	8.84	9.03	9.21	9.26	9.45	9.68	9.87
F_VESTL1022	41.05	42.05	42.60	43.14	43.60	44.15	45.15	45.70
F_VESTL1122	42.64	43.51	43.98	44.44	44.85	45.32	46.19	46.66
F_X10XB1022	4,961.50	5,042.25	5,141.25	5,240.25	5,222.00	5,321.00	5,401.75	5,500.75
F_X10XB1122	5,537.67	5,545.33	5,560.67	5,576.00	5,568.33	5,583.67	5,591.33	5,606.67
F_XAUTRYM1022	958.56	965.53	976.43	987.33	983.40	994.30	1,001.27	1,012.17
F_XAUTRYM1122	1,022.00	1,027.62	1,037.37	1,047.11	1,042.99	1,052.74	1,058.36	1,068.11
F_XAUUSD1022	1,592.00	1,606.00	1,630.50	1,655.00	1,644.50	1,669.00	1,683.00	1,707.50
F_XAUUSD1122	1,608.12	1,622.03	1,647.02	1,672.00	1,660.93	1,685.92	1,699.83	1,724.82
F_XLBNK1022	3,416.00	3,482.75	3,526.50	3,570.25	3,593.25	3,637.00	3,703.75	3,747.50
F_XLBNK1122	3,587.00	3,673.50	3,716.75	3,760.00	3,803.25	3,846.50	3,933.00	3,976.25
F_XU0301022	4,196.75	4,236.25	4,266.50	4,296.75	4,306.00	4,336.25	4,375.75	4,406.00
F_XU0301122	4,415.50	4,454.25	4,490.50	4,526.75	4,529.25	4,565.50	4,604.25	4,640.50
F_YKBNK1022	9.09	9.30	9.41	9.53	9.62	9.73	9.94	10.05
F_YKBNK1122	9.36	9.55	9.66	9.76	9.85	9.96	10.15	10.26

Sözleşme Kodu	Vade Ayı	Uzlaşma Fiyatı	Önceki Uzlaşma Fiyatı	Değişim	Değişim Puan	Gün İçi Yüksek	Gün İçi Düşük	İşlem Miktarı	İşlem Hacim	Açık Pozisyon	Açık Pozisyon Değişimi	Vadeye Kalan Gün Sayısı	Takasbank Başlangıç Teminatları
ENDEKS KONTRATLARI													
F_XU0300223	28.02.2023	4,726.75	4,743.25	-0.35 %	-16.50	4,765.00	4,506.50	275.00	12,956,515.00	432.00	67.00	130	4,955
F_XU0301022	31.10.2022	4,298.75	4,303.75	-0.12 %	-5.00	4,345.50	4,275.75	207,784.00	8,951,063,217.50	335,833.00	-22,302.00	10	4,955
F_XU0301222	30.12.2022	4,521.75	4,524.75	-0.07 %	-3.00	4,568.00	4,493.00	4,347.00	196,971,570.00	9,213.00	1,074.00	70	4,955
DÖVİZ KONTRATLARI													
F_CNHTRY1022	31.10.2022	2.7193	2.7193	0.00 %	0.00	2.7193	2.7193	5	135,965	4	3	10	3,190
F_CNHTRY1122	30.11.2022	2.6256	0.0000		2.63	2.6300	2.6210	4	105,022	4	4	40	3,190
F_EURTRY1022	31.10.2022	18.2993	18.3581	-0.32 %	-0.06	18.3463	18.1515	666	12,146,312	7,573	-63	10	2,170
F_EURTRY1122	30.11.2022	18.7770	18.8582	-0.43 %	-0.08	18.7999	18.6385	812	15,183,846	1,117	642	40	2,170
F_EURUSD1022	31.10.2022	0.9802	0.9844	-0.43 %	0.00	0.9823	0.9715	40,516	735,309,624	45,616	-3,248	10	557
F_EURUSD1122	30.11.2022	0.9824	0.9870	-0.47 %	0.00	0.9850	0.9740	3,141	57,096,459	1,668	435	40	557
F_GBPUSD1022	31.10.2022	1.1191	1.1320	-1.14 %	-0.01	1.1221	1.1071	489	10,114,792	469	123	10	835
F_GBPUSD1122	30.11.2022	1.1178	1.1301	-1.09 %	-0.01	1.1211	1.1085	149	3,088,632	158	42	40	835
F_RUBTRY1022	31.10.2022	0.0000	0.0000		0.00	0.0000	0.0000					10	5,490
F_RUBTRY1122	30.11.2022	0.3098	0.3098	0.00 %	0.00	0.3098	0.3098	1	30,980	3	0	40	5,490
F_USDTRY1022	31.10.2022	18.6497	18.6687	-0.10 %	-0.02	18.6860	18.6405	84,469	1,576,492,173	898,439	-62,976	10	2,080
F_USDTRY1122	30.11.2022	19.0787	19.1092	-0.16 %	-0.03	19.1400	19.0610	61,142	1,167,094,050	899,787	20,717	40	2,080
F_P_USDTRY1022	31.10.2022	0.0000	0.0000		0.00	0.0000	0.0000					10	2,080
F_P_USDTRY1122	30.11.2022	0.0000	0.0000		0.00	0.0000	0.0000					40	2,080
KIYMETLİ MADEN KONTRATLARI													
F_XAUTRYM1022	31.10.2022	985.770	988.730	-0.30 %	-2.96	990.370	972.500	115,681	113,634,978	578,938	33,866	10	165
F_XAUTRYM1222	30.12.2022	1,044.710	1,054.120	-0.89 %	-9.41	1,048.620	1,033.250	47,361	49,215,496	155,969	-5,882	70	165
F_XAUUSD1022	31.10.2022	1,641.800	1,647.200	-0.33 %	-5.40	1,658.500	1,620.000	20,978	636,645,179	73,270	-215	10	2,506
F_XAUUSD1222	30.12.2022	1,658.700	1,663.250	-0.27 %	-4.55	1,674.850	1,635.950	5,317	162,600,138	10,605	548	70	2,506
PAY VADELİ													
F_AEFES1022	31.10.2022	48.590	49.910	-2.64 %	-1.32	50.430	48.500	1,538	7,571,496	2,917	50	10	795
F_AEFES1122	30.11.2022	50.090	50.850	-1.49 %	-0.76	51.850	50.000	185	934,286	4,392	96	40	795
F_AKBNK1022	31.10.2022	15.630	15.820	-1.20 %	-0.19	15.980	15.590	656,546	1,034,254,314	1,134,489	-61,451	10	180
F_AKBNK1122	30.11.2022	16.060	16.220	-0.99 %	-0.16	16.370	15.990	187,805	301,842,011	303,623	175,495	40	180
F_ALKIM1022	31.10.2022	40.340	37.740	6.89 %	2.60	41.510	37.900	6,286	25,369,614	4,147	369	10	545
F_ALKIM1122	30.11.2022	41.460	38.350	8.11 %	3.11	42.180	39.610	600	2,484,696	470	-54	40	545
F_ARCLK1022	31.10.2022	73.010	72.500	0.70 %	0.51	74.000	71.980	10,638	77,493,125	18,023	441	10	1,170
F_ARCLK1122	30.11.2022	74.890	74.460	0.58 %	0.43	75.870	73.850	817	6,141,120	1,830	194	40	1,170
F_ASELS1022	31.10.2022	31.900	32.840	-2.86 %	-0.94	33.050	31.780	79,144	255,968,042	142,516	-11,734	10	565
F_ASELS1122	30.11.2022	32.610	33.580	-2.89 %	-0.97	33.690	32.570	12,171	40,183,224	26,188	7,981	40	565
F_BIMAS1022	31.10.2022	141.190	140.880	0.22 %	0.31	144.490	139.500	11,107	157,923,360	34,708	-1,929	10	1,670
F_BIMAS1122	30.11.2022	145.240	144.980	0.18 %	0.26	148.400	143.500	1,495	21,832,007	4,278	799	40	1,670
F_CCOLA1022	31.10.2022	167.200	166.010	0.72 %	1.19	169.000	162.830	778	12,902,190	1,964	-244	10	2,350
F_CCOLA1122	30.11.2022	172.060	172.150	-0.05 %	-0.09	173.740	167.540	127	2,169,621	420	12	40	2,350
F_DOHOL1022	31.10.2022	6.220	6.300	-1.27 %	-0.08	6.370	6.190	448,645	282,100,891	767,880	-176,670	10	90
F_DOHOL1122	30.11.2022	6.400	6.440	-0.62 %	-0.04	6.540	6.370	223,169	145,238,469	266,330	215,695	40	90
F_ECILC1022	31.10.2022	19.510	19.360	0.77 %	0.15	20.160	19.060	22,751	44,831,823	40,856	-7,029	10	280
F_ECILC1122	30.11.2022	20.110	19.820	1.46 %	0.29	20.720	19.780	6,327	12,802,123	5,532	3,340	40	280
F_EKGYO1022	31.10.2022	4.660	4.530	2.87 %	0.13	4.790	4.500	1,154,447	536,252,489	741,157	-91,944	10	70
F_EKGYO1122	30.11.2022	4.780	4.640	3.02 %	0.14	4.910	4.630	75,509	36,385,155	128,159	34,787	40	70
F_ENJSA1022	31.10.2022	19.410	18.970	2.32 %	0.44	19.470	18.860	18,673	36,015,782	121,344	1,475	10	330
F_ENJSA1122	30.11.2022	19.920	19.500	2.15 %	0.42	19.990	19.450	3,258	6,474,596	6,838	1,494	40	330
F_EREGL1022	31.10.2022	29.580	30.070	-1.63 %	-0.49	30.000	29.430	71,888	213,828,874	145,741	-9,701	10	545
F_EREGL1122	30.11.2022	30.250	30.780	-1.72 %	-0.53	30.620	30.170	3,475	10,547,068	26,557	399	40	545
F_FROTO1022	31.10.2022	363.000	366.290	-0.90 %	-3.29	373.470	358.000	2,786	102,318,324	6,381	-300	10	7,035
F_FROTO1122	30.11.2022	367.790	375.370	-2.02 %	-7.58	378.150	367.710	416	15,434,444	1,634	199	40	7,035
F_GARAN1022	31.10.2022	25.020	25.390	-1.46 %	-0.37	25.740	24.930	176,367	446,783,566	269,473	-17,623	10	290
F_GARAN1122	30.11.2022	25.580	26.000	-1.62 %	-0.42	26.360	25.510	10,792	27,910,677	25,638	2,878	40	290
F_GUBRF1022	31.10.2022	142.060	140.830	0.87 %	1.23	142.660	139.600	47,796	670,736,194	73,775	-16,018	10	2,635
F_GUBRF1122	30.11.2022	146.470	144.700	1.22 %	1.77	147.450	144.000	44,791	653,387,837	50,402	21,339	40	2,635
F_HALKB1022	31.10.2022	8.800	8.750	0.57 %	0.05	9.020	8.550	232,838	206,963,999	238,237	-2,514	10	100
F_HALKB1122	30.11.2022	9.040	9.010	0.33 %	0.03	9.250	8.850	12,842	11,698,097	30,877	2,098	40	100
F_HEKTS1022N1	31.10.2022	28.880	29.950	-3.57 %	-1.07	30.070	28.540	21,558	180,981,543	20,586	-3,331	10	955
F_HEKTS1122N1	30.11.2022	29.640	30.710	-3.48 %	-1.07	30.800	29.450	2,194	18,878,447	3,823	245	40	955
F_ISCTR1022	31.10.2022	9.860	9.980	-1.20 %	-0.12	10.070	9.800	365,846	364,857,105	626,329	19,010	10	110
F_ISCTR1122	30.11.2022	10.090	10.220	-1.27 %	-0.13	10.320	10.060	41,778	42,812,740	124,901	16,718	40	110
F_ISFIN1022	31.10.2022	8.080	7.990	1.13 %	0.09	8.410	8.000	40,942	33,783,808	209,716	-1,510	10	155
F_ISFIN1122	30.11.2022	8.350	8.240	1.33 %	0.11	8.640	8.240	3,553	3,022,326	9,375	240	40	155
F_ISGYO1022	31.10.2022	7.390	6.720	9.97 %	0.67	7.390	6.890	123,992	89,135,691	50,683	-5,343	10	125
F_ISGYO1122	30.11.2022	7.620	6.930	9.96 %	0.69	7.620	7.120	18,117	13,366,088	19,565	8,559	40	125
F_KARSN1022	31.10.2022	9.240	9.250	-0.11 %	-0.01	9.360	9.210	43,088	39,918,785	180,735	-9,995	10	155
F_KARSN1122	30.11.2022	9.490	9.500	-0.11 %	-0.01	9.610	9.480	6,279	5,991,819	30,501	52	40	155

Sözleşme Kodu	Vade Ayı	Uzlaşma Fiyatı	Önceki Uzlaşma Fiyatı	Değişim	Değişim Puan	Gün İçi Yüksek	Gün İçi Düşük	İşlem Miktarı	İşlem Hacim	Açık Pozisyon	Açık Pozisyon Değişimi	Vadeye Kalan Gün Sayısı	Takasbank Başlangıç Teminatları
PAY VADELİ													
F_KCHOL1022	31.10.2022	56.720	56.050	1.20 %	0.67	57.410	55.510	39,775	224,875,877	271,653	-3,592	10	780
F_KCHOL1122	30.11.2022	58.390	57.540	1.48 %	0.85	58.930	57.180	5,526	32,149,001	87,562	1,191	40	780
F_KOZAA1022	31.10.2022	32.350	32.120	0.72 %	0.23	33.490	31.150	38,352	125,885,664	39,841	-2,944	10	530
F_KOZAA1122	30.11.2022	33.180	33.060	0.36 %	0.12	34.370	32.420	4,483	15,123,396	7,789	-285	40	530
F_KOZAL1022	31.10.2022	199.430	201.700	-1.13 %	-2.27	206.300	197.990	8,031	163,229,656	16,228	-226	10	3,475
F_KOZAL1122	30.11.2022	205.650	207.050	-0.68 %	-1.40	211.820	204.510	862	17,955,497	2,062	339	40	3,475
F_KRDMD1022	31.10.2022	12.350	12.580	-1.83 %	-0.23	12.660	12.250	141,611	177,333,752	232,218	-27,363	10	245
F_KRDMD1122	30.11.2022	12.210	12.470	-2.09 %	-0.26	12.550	12.200	36,957	46,006,774	46,342	20,716	40	245
F_MGROS1022	31.10.2022	123.910	118.860	4.25 %	5.05	125.710	118.020	6,342	77,886,180	8,910	-713	10	1,895
F_MGROS1122	30.11.2022	126.290	122.630	2.98 %	3.66	128.660	122.200	465	5,858,525	778	-27	40	1,895
F_ODAS1022	31.10.2022	7.980	8.300	-3.86 %	-0.32	8.330	7.930	474,264	382,689,095	777,987	-31,573	10	95
F_ODAS1122	30.11.2022	8.250	8.560	-3.62 %	-0.31	8.590	8.200	89,943	74,869,146	299,269	50,071	40	95
F_OYAKC1022	31.10.2022	15.700	15.640	0.38 %	0.06	15.750	15.160	26,461	41,061,515	67,970	-10,652	10	270
F_OYAKC1122	30.11.2022	16.030	16.170	-0.87 %	-0.14	16.230	15.870	19,317	30,907,063	35,968	15,393	40	270
F_PETKM1022	31.10.2022	13.350	13.580	-1.69 %	-0.23	13.600	12.250	97,093	130,676,338	343,712	-11,141	10	245
F_PETKM1122	30.11.2022	13.680	13.920	-1.72 %	-0.24	13.940	13.100	8,712	11,985,185	76,474	1,183	40	245
F_PGSUS1022	31.10.2022	328.860	331.520	-0.80 %	-2.66	341.810	326.820	4,741	158,566,893	7,256	-199	10	4,555
F_PGSUS1122	30.11.2022	336.400	338.390	-0.59 %	-1.99	348.000	333.840	598	20,345,808	658	94	40	4,555
F_SAHOL1022	31.10.2022	33.730	33.050	2.06 %	0.68	33.870	32.700	119,362	397,899,963	190,937	-16,849	10	505
F_SAHOL1122	30.11.2022	34.680	33.910	2.27 %	0.77	34.770	33.550	35,592	121,165,226	121,146	25,878	40	505
F_SASA1022	31.10.2022	92.740	85.490	8.48 %	7.25	94.030	84.170	48,168	434,448,886	21,872	-3,767	10	1,535
F_SASA1122	30.11.2022	94.650	87.880	7.70 %	6.77	96.240	86.700	5,426	50,273,405	3,367	248	40	1,535
F_SISE1022	31.10.2022	32.170	31.620	1.74 %	0.55	32.290	31.030	204,506	648,315,925	203,819	-5,447	10	465
F_SISE1122	30.11.2022	32.990	32.460	1.63 %	0.53	33.090	31.870	20,895	67,953,843	31,617	8,783	40	465
F_SKBNK1022	31.10.2022	1.980	1.920	3.13 %	0.06	2.070	1.900	164,114	32,718,320	177,537	11,030	10	40
F_SKBNK1122	30.11.2022	2.040	1.990	2.51 %	0.05	2.120	1.960	13,864	2,833,034	22,406	-1,394	40	40
F_SOKM1022	31.10.2022	24.640	24.260	1.57 %	0.38	24.790	23.910	4,600	11,224,791	17,376	363	10	370
F_SOKM1122	30.11.2022	25.360	24.970	1.56 %	0.39	25.440	24.750	468	1,176,858	1,317	301	40	370
F_TAVHL1022	31.10.2022	81.650	81.540	0.13 %	0.11	83.310	80.560	17,318	142,011,934	43,702	-89	10	1,190
F_TAVHL1122	30.11.2022	84.010	83.780	0.27 %	0.23	85.550	83.000	3,716	31,436,180	10,979	655	40	1,190
F_TCELL1022	31.10.2022	25.280	25.670	-1.52 %	-0.39	26.110	25.090	102,093	261,455,201	184,578	3,765	10	335
F_TCELL1122	30.11.2022	25.840	26.390	-2.08 %	-0.55	26.750	25.800	4,423	11,585,982	25,501	365	40	335
F_THYAO1022	31.10.2022	98.270	99.790	-1.52 %	-1.52	100.150	98.000	64,092	635,106,269	184,233	-3,003	10	1,345
F_THYAO1122	30.11.2022	100.830	102.090	-1.23 %	-1.26	102.620	100.510	6,671	67,715,218	29,180	2,248	40	1,345
F_TKFEN1022	31.10.2022	31.850	31.850	0.00 %	0.00	32.280	31.750	27,492	88,000,584	69,307	-1,410	10	485
F_TKFEN1122	30.11.2022	32.700	32.610	0.28 %	0.09	33.090	32.600	5,098	16,796,381	9,359	1,826	40	485
F_TOASO1022	31.10.2022	97.340	96.530	0.84 %	0.81	98.480	95.610	9,777	95,151,749	35,765	-1,670	10	1,650
F_TOASO1122	30.11.2022	99.490	99.370	0.12 %	0.12	101.000	98.640	1,120	11,212,220	4,131	-644	40	1,650
F_TRGYO1022	31.10.2022	11.420	11.410	0.09 %	0.01	11.570	10.940	12,437	14,035,036	27,051	-1,702	10	160
F_TRGYO1122	30.11.2022	11.820	11.790	0.25 %	0.03	11.820	11.300	1,159	1,343,736	7,543	217	40	160
F_TSKB1022	31.10.2022	2.950	2.830	4.24 %	0.12	3.020	2.810	216,250	62,977,432	393,272	16,379	10	45
F_TSKB1122	30.11.2022	3.000	2.890	3.81 %	0.11	3.090	2.890	13,613	4,076,681	42,391	3,399	40	45
F_TTKOM1022	31.10.2022	12.380	12.890	-3.96 %	-0.51	12.940	12.350	102,264	128,886,137	125,072	-10,712	10	215
F_TTKOM1122	30.11.2022	12.750	13.220	-3.56 %	-0.47	13.250	12.720	40,462	52,504,513	45,601	33,763	40	215
F_TUPRS1022	31.10.2022	380.360	371.410	2.41 %	8.95	385.800	370.000	12,599	473,259,781	22,935	219	10	5,870
F_TUPRS1122	30.11.2022	391.350	379.560	3.11 %	11.79	395.740	380.180	987	38,244,076	4,197	480	40	5,870
F_TURSG1022	31.10.2022	7.270	7.430	-2.15 %	-0.16	7.500	7.210	8,056	5,934,248	22,229	-4,032	10	125
F_TURSG1122	30.11.2022	7.470	7.670	-2.61 %	-0.20	7.650	7.440	557	420,929	1,194	31	40	125
F_ULKER1022	31.10.2022	23.070	23.450	-1.62 %	-0.38	23.700	23.020	39,296	91,944,235	79,005	-28,725	10	345
F_ULKER1122	30.11.2022	23.750	24.250	-2.06 %	-0.50	24.330	23.740	30,831	74,511,041	32,063	30,284	40	345
F_VAKBN1022	31.10.2022	8.970	8.880	1.01 %	0.09	9.250	8.810	385,279	350,652,414	290,809	24,658	10	100
F_VAKBN1122	30.11.2022	9.210	9.130	0.88 %	0.08	9.500	9.080	27,408	25,544,934	28,408	-59	40	100
F_VESTL1022	31.10.2022	43.250	44.060	-1.84 %	-0.81	44.610	43.060	31,381	137,932,553	59,192	171	10	635
F_VESTL1122	30.11.2022	44.490	45.330	-1.85 %	-0.84	45.730	44.390	14,265	64,500,518	18,162	13,601	40	635
F_YKBNK1022	31.10.2022	9.520	9.800	-2.86 %	-0.28	9.820	9.500	572,464	553,918,466	1,198,715	19,906	10	100
F_YKBNK1122	30.11.2022	9.760	10.040	-2.79 %	-0.28	10.050	9.750	25,974	25,703,936	100,398	13,216	40	100

**Gedik Yatırım Menkul Değerler A.Ş. - Yatırım Danışmanlığı Birimi**

Ünvan : Gedik Yatırım Menkul Değerler A.Ş.

Adres : Altayçeşme Mah. Çamlı Sok. Ofis Park Maltepe No:21/4 Kat:10-11-12 Maltepe/İstanbul

Tel : (0216) 453 0053

E-Posta : vadeli@gedik.com

***Gedik Yatırım VİOP Bülteni, Genel Yatırım Tavsiyesi Kapsamında Yatırım Danışmanlığı Birimi Tarafından Hazırlanmaktadır.**

YASAL UYARI

Burada yer alan bilgiler Gedik Yatırım tarafından bilgilendirme amacıyla hazırlanmıştır. Yatırım sinyal, bilgi, yorum ve tavsiyeleri yatırım danışmanlığı kapsamında değildir. Yatırım danışmanlığı hizmeti; aracı kurumlar, portföy yönetim şirketleri, mevduat kabul etmeyen bankalar ile müşteri arasında imzalanacak yatırım danışmanlığı sözleşmesi çerçevesinde sunulmaktadır. Burada yer alan sinyal, yorum ve tavsiyeler, herhangi bir yatırım aracının alım satım önerisi ya da getiri vaadi olarak yorumlanmamalıdır. Bu görüşler mali durumunuz ile risk ve getiri tercihlerinize uygun olmayabilir ve sadece burada yer alan bilgilere ve sinyallere dayanarak yatırım kararı verilmesi beklentilerinize uygun sonuçlar doğurmayabilir. Burada yer alan sinyaller, fiyatlar, veriler ve bilgilerin tam ve doğru olduğu garanti edilemez; içerik, haber verilmeksizin değiştirilebilir. Tüm sinyal ve veriler, Gedik Yatırım tarafından güvenilir olduğuna inanılan kaynaklardan alınmıştır. Bu sinyal ve kaynakların kullanılması nedeni ile ortaya çıkabilecek hatalardan ve zararlardan Gedik Yatırım sorumlu değildir.

Genel Müdürlük

Altayçeşme Mah. Çamlı Sok. Ofis Park Maltepe No:21/4 Kat:10-11-12 Maltepe/İstanbul/Türkiye
Tel: (0216) 453 00 00 (pbx) Faks: (0216) 377 11 36

Alanya

Şekerhane Mah. 1100 Sok. No: 9 / 206 Alanya / ANTALYA Tel: (0242) 519 23 17 (pbx)
Faks: (0242) 513 93 81

Adana-Seyhan

Çınarlı Mah. Ziyapaşa Bulvarı No: 78 Güneş Ziyapaşa İş Merkezi Kat :5 No :504
Seyhan/ADANA Tel: (0322) 355 03 50 (pbx) Faks: (0322) 290 35 18

Ankara - Çankaya

Simon Bolivar Cad. No: 8/6 Çankaya/ANKARA Tel: (0312) 438 27 00 (pbx) Faks: (0312)
438 27 47

Ankara - Kızılay

Mustafa Kemal Mah. 2157 Sk. Dış Kapı No : 2 İç Kapı No : 11 Çankaya/ ANKARA Tel: (0312)
232 09 49 (pbx) Faks: (0312) 232 09 49

Antalya

Tahıl Pazarı Mah.404 Sok. Hafız Ahmet Bedestenli No: 5/29-30 ANTALYA Tel: (0242) 248
35 20 (pbx) Faks: (0242) 244 29 10

Aydın

Hasanefendi-Ramazan Paşa Mah. İstiklal Cad. Dış Kapı No : 23 İç Kapı No : 1 Efeler/AYDIN Tel:
(0256) 999 17 87 (pbx) Faks:

Aydın - Kuşadası

Türkmen mah. Atatürk Bulvarı Belvü Sitesi C Blok Kat 2 Daire 3 Kuşadası /AYDIN Tel:
(0256) 618 44 77 (pbx) Faks: (0256) 618 44 91

Aydın - Nazilli

Altıntaş Mah. İstasyon Bulvarı No:19 Kat:4 Daire:12 Nazilli / AYDIN Tel: (0256) 314 15 98 (pbx)
Faks: (0256) 315 88 52

Bağdat Caddesi Private

Caddebostan Mah. Kantarcı Rıza Sk. Dış Kapı No:1 K:4 İç Kapı No:8 Kadıköy /
İSTANBUL Tel: (0216) 453 01 93 (pbx) Faks: (0216) 411 23 54

Balıkesir

Eski Kuyumcular Mah. Anafartalar Cad. Acarlar İş Merkezi Dış Kapı No : 23 İç Kapı No : 1
Karesi - BALIKESİR Tel: (0266) 999 12 40 (pbx) Faks:

Bandırma

Dere Mah. Ordu Cad. Kapı No:3 İç Kapı No:2 Bandırma/ BALIKESİR Tel: (0226) 999 10
75 (pbx) Faks:

Bodrum

Çırkan Mah. Atatürk Bul. No: 16 C - İç Kapı Muğla/ BODRUM Tel: (0252) 316 32 70 (pbx) Faks:
(0252) 316 92 70

Bursa

Fethiye Mah. Sanayi Cad., Corner Plus İş Merkezi No:263 Kat:2 D:22/26 Nilüfer/BURSA
Tel: (0224) 220 51 50 (pbx) Faks: (0224) 220 50 99

Bursa - Nilüfer

Oduluk Mah. Liman Cad. No:7 Nilüfer / BURSA Tel: (0224) 275 35 50 (pbx) Faks: (0224) 451
79 66

Çanakkale

Kemalpaşa Mah. Şair Ece Ayhan Meydanı Dış Kapı No: 22 Kat: 2 İç Kapı No:2 Merkez /
ÇANAKKALE Tel: (0286) 999 17 02 (pbx) Faks:

Çorlu

Zafer Mah. Cumhuriyet Bulvarı Dış Kapı No:9T1 İç Kapı No:114 Çorlu TEKİRDAĞ Tel: (0282)
888 96 20 (pbx) Faks:

Çorum - Merkez

Yavruturna Mah. 1. Maliye Sok. No: 1 Kat: 4 D: 22 Çorum Tel: (0364) 211 11 45 (pbx)
Faks: (0364) 201 05 63

Denizli - Merkez

Saraylar Mah. İkinci Ticari Yol Sok. No: 32 Kat: 4 DENİZLİ Tel: (0258) 263 80 15 (pbx) Faks:
(0258) 241 91 01

Edirne - Merkez

Sabuni Mah. Banka Aralığı Sok. Kardeşler İş Merkezi No:10/19 Merkez/EDİRNE Tel:
(0284) 212 25 30 (pbx) Faks: (0284) 213 37 78

Elazığ - Merkez

Yeni Mah. Gazi Cd. No: 28/3 ELAZIĞ Tel: (0424) 233 28 01 (pbx) Faks: (0424) 233 27 35

Eskişehir - Merkez

Akarbaşı Mah. Atatürk Bulvarı No : 77 A Odunpazarı / ESKİŞEHİR Tel: (0222) 230 09 08
(pbx) Faks: (0222) 220 37 02

Etiler Private

Etiler Mah. Yıldız Çiçeği Sok. No:11 Beşiktaş/İstanbul Tel: (0212) 999 50 11 (pbx) Faks:

İstanbul - Ataşehir

Barbaros Mah. İhlamur Bulvarı Sarkaç Sok. Ağaaoğlu My Prestige No:1 D: 12-13
Ataşehir/İSTANBUL Tel: (0216) 560 37 00 (pbx) Faks: (0216) 688 67 86

İstanbul - Bakırköy

Cevizlik Mah. Muhasebeci Sok. Neşe Han No: 1 Kat:3 Bakırköy/İSTANBUL Tel: (0212) 660 85
25 (pbx) Faks: (0212) 570 03 03

İstanbul - Kapalıçarşı

Kürkçüler Sk. No: 25 Eminönü/Kapalıçarşı/İSTANBUL Tel: (0212) 513 40 01 (pbx) Faks:
(0212) 527 16 86

İstanbul - Maltepe

Bağlarbaşı Mah. Bağdat Caddesi. Gedik İş Merkezi A Blok No: 414 Kat: 2 Daire: 22 İSTANBUL
Tel: (0216) 399 00 42 (pbx) Faks: (0216) 399 18 17

İstanbul - Tophane

Necatibey Cad. Alipaşa Degirmen Sok. No: 24 34425 Tophane/Karaköy/ İSTANBUL Tel:
(0212) 251 60 06 (pbx) Faks: (0212) 293 49 03

İstanbul - Ümraniye

İnkılap Mah. Küçüksu Cad. Çeşminaz Sok. NO:2/7 Kat:3 Ümraniye Tel: (0216) 461 33 90 (pbx)
Faks: (0216) 328 10 32

İzmir - Alsancak

Cumhuriyet Bulvarı Arpacıoğlu Apt. No:139 Kat:3 Alsancak İZMİR Tel: (0232) 465 10 20
(pbx) Faks: (0232) 464 66 22

Karabük - Merkez

Bayır Mah. Menderes Cad. Çebioğlu Twin Towers B Blok Dış Kapı No :2 İç Kapı No : 107
Merkez / Karabük Tel: (0370) 502 15 90 (pbx) Faks: (0370) 502 15 93

Kayseri

Hunat MAH. Postalar Geçidi Sok. No:1 / 206 Tel: (0352) 221 36 29 (pbx) Faks: (0352)
221 48 27

Kocaeli - Gebze

Hacı Halil Mah. Hükümet Cad. No: 95 Gebze/KOCAELİ Tel: (0262) 642 34 00 (pbx) Faks: (0262)
641 82 01

Konya - Selçuklu

Beyazıt Mahallesi, Hüsnü Aşk Sok. Bezirci İş Merkezi Kat:4 D:403 Selçuklu / KONYA Tel:
(0332) 238 59 60 (pbx) Faks: (0332) 238 59 75

Malatya - Battalgazi

Büyük Hüseyin Bey Mah. Atatürk Cad. Anadolu İş Merkezi K: 3 No: 23 D: 9-10-11 Battalgazi /
MALATYA Tel: (0422) 325 62 67 (pbx) Faks: (0422) 322 23 72

Manisa - Merkez

Anafartalar Mah. Mustafa Kemal Paşa Cad. Kamil Menteş Apt. No: 34/1 MANİSA Tel:
(0236) 239 42 98 (pbx) Faks: (0236) 239 43 02

Mersin - Akdeniz

Mahmudiye Mah. Atatürk Cad. Adil Kanun İş Hanı Kat: 2 Akdeniz / MERSİN Tel: (0324) 238 18
18 (pbx) Faks: (0324) 231 22 52

Muğla - Fethiye

Babatashi Mah. 774. Sok. No.2 Fethiye / Muğla Tel: (0252) 612 07 60 (pbx) Faks: (0252)
612 36 46

Sakarya - Adapazarı

Tiğçılar Mah. Yenicami Sok. Dış Kapı No:5 İç Kapı No: 201 Adapazarı- Sakarya Tel: (0264) 279
83 89 (pbx) Faks: (0264) 281 03 88

Samsun - İlkadım

Kale Mah. Kaptanağa Sok. No: 18/41 Mecit Turan İş Merkezi İlkadım- Samsun Tel:
(0362) 431 63 43 (pbx) Faks: (0362) 431 33 89

Trabzon - Ortahisar

Kemerkaya Mah. K.Maraş Cad. Ticaret Mektep Sk. Ustaömeroğlu İş Merkezi No: 9/9
Ortahisar/TRABZON Tel: (0462) 326 09 97 (pbx) Faks: (0462) 326 38 67

Uşak - Merkez

İsmetpaşa Cad. No: 63 K: 2 Mavi Plaza UŞAK Tel: (0276) 227 27 44 (pbx) Faks: (0276)
227 27 37

Zonguldak - Ereğli

Müftü Mahallesi Süheyla Erel Sokak. No:2/1 Ay City İş Merkezi 7. Kat Ofis No:85 Karadeniz
Ereğli / ZONGULDAK Tel: (0372) 329 10 00 (pbx) Faks: (0372) 316 66 30