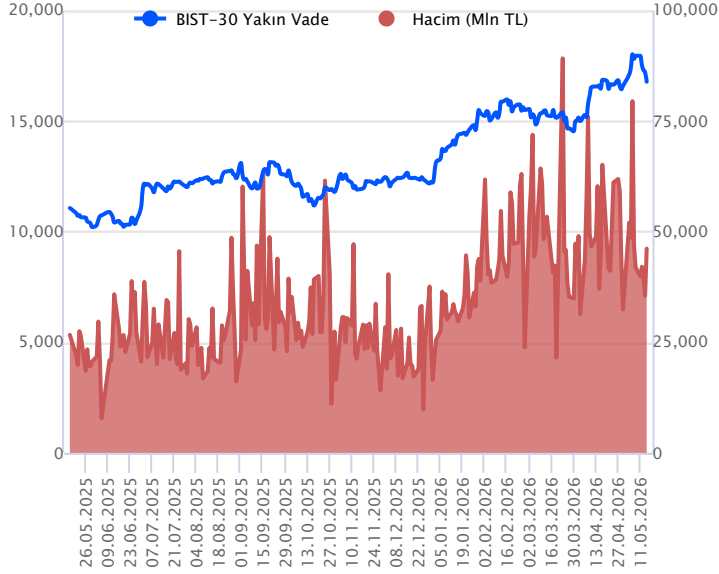


Sözleşme Kodu	Vade Ayı	Uzlaşma Fiyatı	Önceki Uzlaşma Fiyatı	Değişim	Değişim Puan	Gün İçi Yüksek	Gün İçi Düşük	İşlem Miktarı	İşlem Hacim	Açık Pozisyon	Açık Pozisyon Değişimi	Vadeye Kalan Gün Sayısı	Takasbank Başlangıç Teminatı %
<b>ENDEKS KONTRATLARI</b>													
F_XU0300626	30.06.2026	16,828.00	17,208.00	-2.21 %	-380.00	17,095.00	16,650.00	274,089.00	46,164,944,780.00	429,673.00	5,391.00	46	12
F_XU0300826	31.08.2026	17,680.00	18,145.00	-2.56 %	-465.00	18,092.00	17,508.00	18,052.00	3,197,210,080.00	20,000.00	8,999.00	108	12

**BIST 30 Yakın Vadeli Kontratı**



Haziran vadeli endeks sözleşmesi 16.650 ile 17.095 seviyeleri arasında hareket ederek cuma gününü %2,21 oranında bir düşüşle 16.828 uzlaşma fiyatından tamamladı. Jeopolitik risklerdeki artış ve petroldeki yükselişlerin yanında yurt içinde uzun bayram tatili öncesinde zayıflayan alım iştahına bağlı olarak geçen hafta yurt içinde satıcı bir fiyatlamaya takip edildi. Sözleşmede akşam seans kapanışı da uzlaşma fiyatının bir miktar altında 16.780 puandan gerçekleşti. Jeopolitik gelişmeler ve petrol fiyatlarının seyri risk iştahı ve fiyatlamalar üzerinde belirleyici olacağından yakından izlenmeye devam edilecektir. Bu sabah ABD vadeliileri hafif satıcı seyirler izlerken, Avrupa endeksleri de satıcı açılışlara işaret ediyor. Asya piyasalarında kırmızı bir renk hâkim. Sözleşmenin güne hafif satıcı bir açılışa başlamasını bekliyoruz.

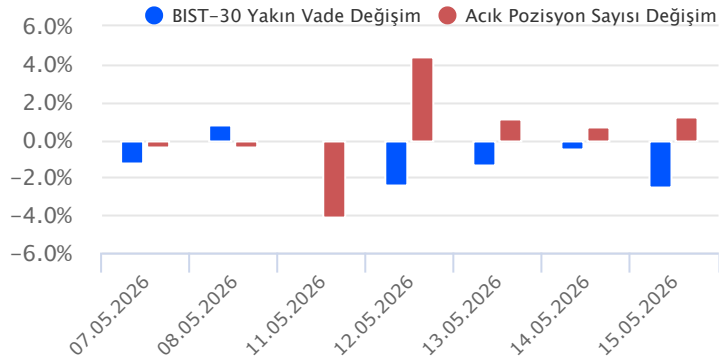
Sözleşmede zayıf görünümün etkisini sürdürmesi durumunda 16.700 – 16.650 aralığı kısa vadeli ilk destek bölgesidir. Bu bölge altına sarkmalarda 16.600 ve 16.500 seviyeleri destek olarak izlenecektir. 16.500 desteği kırılacak olursa 16.300 bölgesine doğru geri çekilmeler gündeme gelebilir. Sözleşmede tepki alımlarında ise 16.850 – 16.900 aralığı ile devamında 17.000 seviyesi kısa vadeli direnç noktalarıdır. Psikolojik öneme sahip 17.000 üzerinde yeniden kalıcılık sağlanabilirse 17.095 – 17.150 – 17.230 ve 17.345 seviyeleri direnç konumunda bulunmaktadır.

Endeks - 30 Yakın Vade Aracı Kurum Dağılımı Günlük Değişim					
Long			Short		
Kurum	Net Lot	Pay (%)	Kurum	Net Lot	Pay (%)
Ak Yatırım	7.147	27	Bank of America	11.937	45
Teb Yatırım	6.185	23	Yapı Kredi Yatırım	5.119	19
QNB Yatırım Menkul	3.390	13	Deniz Yatırım	2.130	8
Vakıf Yatırım	2.504	10	Garanti BBVA	1.860	7
Yapı Kredi Yatırım	2.317	9	HSBC Yatırım	924	4
Diğer	4.846	18	Diğer	4.419	17

İlk 5 Kurum Satım Ağırlıklı

Endeks - 30 Yakın Vade Aracı Kurum Dağılımı Tüm Vade					
Long			Short		
Kurum	Net Lot	Pay (%)	Kurum	Net Lot	Pay (%)
Yapı Kredi Yatırım	123.422	47	İş Yatırım	110.097	42
Teb Yatırım	95.524	36	Bank of America	77.016	29
HSBC Yatırım	12.194	5	Ak Yatırım	17.766	7
Yatırım Finansman	10.045	4	Garanti BBVA	8.302	3
Tera Yatırım	6.329	2	Strateji Menkul	7.510	3
Diğer	14.846	6	Diğer	41.669	16

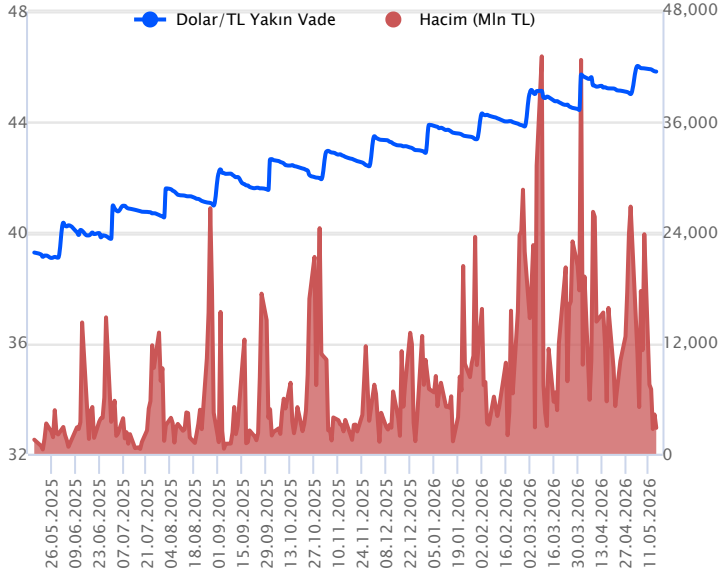
İlk 5 Kurum Alım Ağırlıklı



Fiyat (%)	Açık Pozisyon (%)	Yorum
Artış	Artış	Yükselişin devamlılığı için sinyal olarak kabul edilebilir.
Artış	Azalış	Yükselişin desteklenmediğini gösterir.
Azalış	Artış	Düşüşlerin devamlılığı için sinyal olarak kabul edilebilir.
Azalış	Azalış	Düşüşlerin desteklenmediğini gösterir.

Sözleşme Kodu	Vade Ayı	Uzlaşma Fiyatı	Önceki Uzlaşma Fiyatı	Değişim	Değişim Puan	Gün İçi Yüksek	Gün İçi Düşük	İşlem Miktarı	İşlem Hacim	Açık Pozisyon	Açık Pozisyon Değişimi	Vadeye Kalan Gün Sayısı	Takasbank Başlangıç Teminatı %
<b>DÖVİZ KONTRATLARI</b>													
F_EURTRY0526	25.05.2026	53.4420	53.7180	-0.51 %	-0.28	53.5000	53.3800	173	9,252,965	5,965	14	10	11
F_EURTRY0626	30.06.2026	55.3080	55.6850	-0.68 %	-0.38	55.8550	55.3000	132	7,302,178	3,752	12	46	11
F_EURUSD0526	25.05.2026	1.1636	1.1691	-0.47 %	-0.01	1.1664	1.1628	4,494	237,345,726	28,812	-228	10	3
F_EURUSD0626	30.06.2026	1.1672	1.1723	-0.44 %	-0.01	1.1698	1.1656	987	52,259,338	6,808	353	46	3
F_USDTRY0526	25.05.2026	45.8290	45.8360	-0.02 %	-0.01	45.8510	45.8260	61,465	2,817,189,370	1,994,458	-891	10	11
F_USDTRY0626	30.06.2026	47.3440	47.3700	-0.05 %	-0.03	47.3970	47.3310	86,617	4,104,309,393	1,192,387	41,438	46	11

## Dolar/TL Yakın Vadeli Kontratı



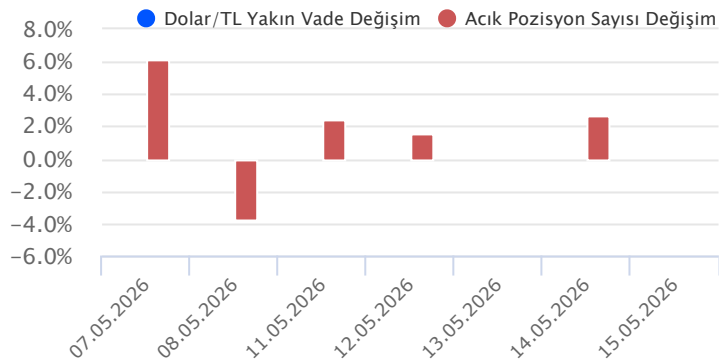
Mayıs vadeli dolar/TL sözleşmesi cuma günü 45,8260 ile 45,8510 seviyeleri arasında dalgalanarak günü yüzde 0,015'lik düşükle 45,8290 uzlaşma fiyatından tamamladı. Spot kurda düşük volatilitede sınırlı ve kademeli yükseliş eğilimi devam ediyor. Açıklanan verilerin ve haberlerin fiyatlamlara etkisi çok sınırlı kalmakta. Cuma günü TCMB Piyasa Katılımcıları Anketi yayımlandı. Katılımcıların yıl sonu TÜFE beklentisi yüzde 28,94 olarak gerçekleşirken, yıl sonu Dolar/TL beklentisi ise 51,5711 olarak gerçekleşti. ABD tarafında sanayi üretim endeksi nisan ayında aylık yüzde 0,7 ile beklentilerin üzerinde artış kaydederken, kapasite kullanım oranı da yüzde 76,1 ile beklentileri aştı. Geçen hafta ABD – Çin temasları takip edildi. ABD uzun vadeli tahvil faizlerinde yükselişler kaydedilirken, dolar endeksinin güçlendiği bir haftayı geride bıraktık. Yeni haftada Hürmüz Boğazı ve tahvil piyasası izlenecek. Dolar/TL spot kuru, bu sabah 08:00 itibariyle 45,57 civarında seyrediyor. Dolar endeksi ise 99,32 civarında bulunuyor.

Dolar/TL Yakın Vade Aracı Kurum Dağılımı Günlük Değişim					
Long			Short		
Kurum	Net Lot	Pay (%)	Kurum	Net Lot	Pay (%)
Garanti BBVA	13.528	44	Deutsche Bank	9.287	30
Teb Yatırım	5.139	17	Yatırım Finansman	6.348	21
Akbank	4.861	12	Ak Yatırım	5.197	17
QNB Yatırım Menkul	2.025	7	Marbaş Menkul	3.228	11
İş Yatırım	1.982	6	Deniz Yatırım	2.519	8
Diğer	2.983	13	Diğer	3.939	13

İlk 5 Kurum Alım Ağırlıklı

Dolar/TL Yakın Vade Aracı Kurum Dağılımı Son 1 Yıl					
Long			Short		
Kurum	Net Lot	Pay (%)	Kurum	Net Lot	Pay (%)
İş Bankası	318.000	17	Bank of America	1.102.521	59
Akbank	311.034	17	Deniz Yatırım	158.518	8
Yapı Kredi Yatırım	230.656	12	İş Yatırım	139.681	7
Burgan Yatırım	188.177	10	Yatım Finansman	118.039	6
Destek Yatırım	146.270	8	Garanti BBVA	99.168	5
Diğer	690.310	37	Diğer	266.520	14

İlk 5 Kurum Satım Ağırlıklı

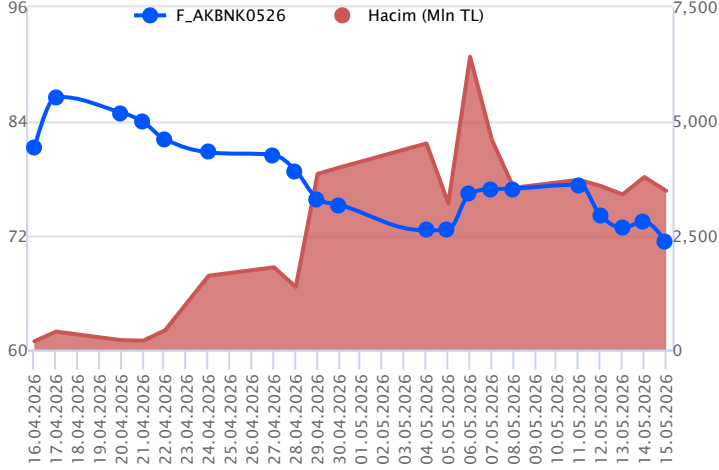


Fiyat (%)	Açık Pozisyon (%)	Yorum
Artış	Artış	Yükselişin devamlılığı için sinyal olarak kabul edilebilir.
Artış	Azalış	Yükselişin desteklenmediğini gösterir.
Azalış	Artış	Düşüşlerin devamlılığı için sinyal olarak kabul edilebilir.
Azalış	Azalış	Düşüşlerin desteklenmediğini gösterir.

Sözleşme	Vade Ayı	Son Uzlaşma	Önceki Uzlaşma	Değişim %	Günün Düşüğü	Günün Yükseliği	İşlem Adedi	İşlem Hacmi
<b>PAY VADELİ SÖZLEŞMELERİNDE EN FAZLA İŞLEM GÖRENLER</b>								
F_AKBNK0526	25.05.2026	71.190	73.390	-3.0 %	70.410	72.610	488,096	3,480,017,619
F_TRALT0526	25.05.2026	47.900	47.520	0.8 %	46.260	48.780	571,857	2,725,509,276
F_SASA0526	25.05.2026	2.860	3.050	-6.2 %	2.840	3.040	8,926,999	2,617,729,732

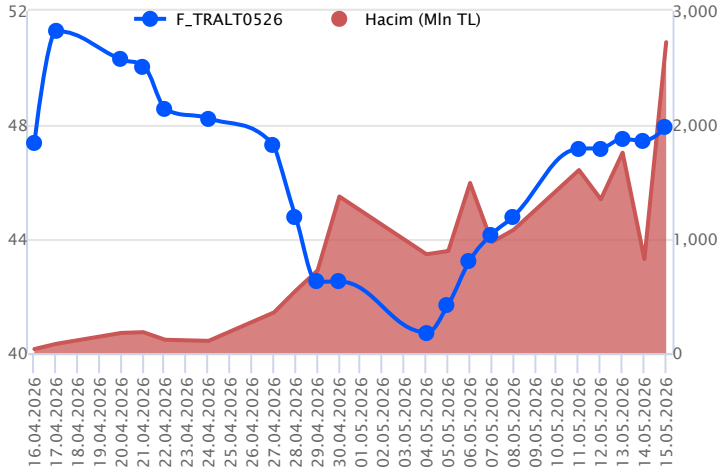
Pay vadeli sözleşmeleri, düşük teminatlarla yüksek tutarlı pozisyonlar almayı mümkün kılar. Pay vadeli sözleşmeleri ile ilgili daha detaylı bilgi almak için Gedik Yatırım VİOP Departmanı ile iletişime geçebilirsiniz.

### F\_AKBNK0526 Vadeli Kontratı



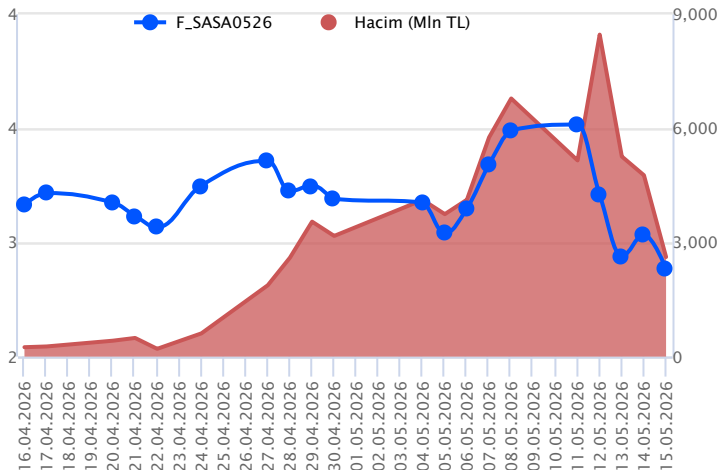
Mayıs vadeli AKBNK pay sözleşmesi 70,41 – 72,61 TL aralığında hareket ederek cuma gününü %3,0 oranında bir düşüşle 71,19 TL uzlaşma fiyatından tamamladı. Jeopolitik risklerdeki artış ve petrol fiyatlarındaki yükseliş risk iştahını zayıflatırken, bankacılık sektöründe geçen hafta satıcı bir fiyatlamanın öne çıktığı takip edildi. AKBNK sözleşmesinde 71,00 – 70,85 aralığı kısa vadeli destek bölgesi olup, devamında 70,65 – 70,40 ve 70,00 seviyeleri destek olarak takip edilecektir. Psikolojik öneme sahip 70,00 TL altına sarkmalarda 69,30 – 69,00 ve 68,50 seviyelerine doğru geri çekilmeler gündeme gelebilir. Son günlerdeki satışların ardından sözleşmede tepki alımlarının gözlenmesi halinde ise 71,60 – 72,00 ve 72,30 seviyeleri kısa vadeli direnç noktalarıdır. Bu seviyeler üzerinde 72,60 – 73,00 – 73,30 – 73,65 ve 74,10 seviyeleri direnç konumunda bulunmaktadır. Jeopolitik gelişmeler ve petrol fiyatlarının seyri fiyatlamalar üzerinde etkisini sürdürecektir.

### F\_TRALT0526 Vadeli Kontratı



Mayıs vadeli TRALT pay sözleşmesi 46,26 – 48,78 TL aralığında hareket ederek cuma gününü %0,8 oranında sınırlı bir yükselişle 47,90 TL uzlaşma fiyatından tamamladı. Finansal sonuçların ardından yukarı yönlü denemelerin gözlemlendiği TRALT cephesinde dalgalı seyirle birlikte yurt içi piyasalara kıyasla pozitif bir ayrışma izlendi. TRALT sözleşmesinde olası kâr satışlarında 47,50 – 47,20 - 46,80 ve 46,50 seviyeleri kısa vadeli destek noktalarıdır. Bu seviyeler altında 46,26 – 46,00 – 45,50 - 45,15 ve 44,56 seviyeleri destek olarak takip edilebilir. Sözleşmede yukarı yönlü denemelerde 48,15 – 48,40 ve 48,78 seviyeleri kısa vadeli direnç noktaları olup, devamında 49,30 – 49,70 ve 50,00 seviyeleri direnç olarak izlenecektir. Psikolojik öneme sahip 50,00 TL üzerine yerleşmelerde 51,00 – 51,50 bölgesine doğru yükselişler yaşanabilir.

### F\_SASA0526 Vadeli Kontratı



Mayıs vadeli SASA pay sözleşmesi cuma gününü 2,84-3,04TL seviyeleri arasında dalgalanarak günü yüzde 6,2 düşüşle 2,86TL uzlaşma fiyatından tamamladı. Sözleşme için 2,92 - 3,00 bölgesinin üzerinde kapanışların devamında 3,07 - 3,12 - 3,22 - 3,30 direnç noktaları olarak görülmektedir. Bu dirençlerin üzerinde bir seyir, hareketin 3,42 - 3,50 dirençlerine doğru devamını destekleyebilir. Geri çekilmeler içinse 2,76 - 2,67 destek noktalarının altında kapanışlarda 2,55 desteği gündeme gelmektedir. Sözleşmede 2,55 desteğinin altında aşağı yönlü baskı artabilir. Bu durumda kapanışlarda 2,42 desteğine doğru düşüşe neden olabileceğini değerlendiriyoruz.

## Dayanak Varlıkların Teknik Gösterge Görünümleri

## 20 Gün Ortalama/Fiyat Kesişmesi (YUKARI)

Bu şartları sağlayan dayanak varlık bulunmamaktadır.

## Güç Göstergeleri Olumlu

HEKTS  
ASTOR

RSI ve Momentum göstergelerine göre olumlu olanlar

## 50 Gün Ortalama/Fiyat Kesişmesi (YUKARI)

Bu şartları sağlayan dayanak varlık bulunmamaktadır.

## MACD

TRALT	GÜÇLÜ AL
BRSAN	GÜÇLÜ SAT
SAHOL	GÜÇLÜ SAT
DOHOL	ZAYIF SAT
SISE	ZAYIF SAT

## 20/50 Gün Ortalama Kesişmesi (YUKARI)

Bu şartları sağlayan dayanak varlık bulunmamaktadır.

## Para Girişi Olan Dayanak Varlıklar

	Kapanış	İşlem Hacmi (Mln TL)
TRALT	47.40	10,517.62819

## Yüksek Hacimliler

	İşlem Hacmi (Mln TL)
XU030	117,659.26
XSD25	66,433.35
X10XB	55,517.71
XLBNK	25,285.83
TRALT	10,517.63

## 20 Gün Ortalama/Fiyat Kesişmesi (AŞAĞI)

TKFEN  
SISE  
DOAS

## Güç Göstergeleri Zayıf

KONTR  
TAVHL  
FROTO  
OYAKC  
AKBNK

RSI ve Momentum göstergelerine göre zayıf olanlar

## 50 Gün Ortalama/Fiyat Kesişmesi (AŞAĞI)

KCHOL  
SASA  
YKBNK  
TTKOM

## Göstergeleri Dipte Olanlar

KONTR  
OYAKC

CCI, RSI, Stochastics, Williams' %R , MFI ve DX göstergelerinin ortalaması en düşük olanlar

## 20/50 Gün Ortalama Kesişmesi (AŞAĞI)

KONTR

## Para Çıkışı Olan Dayanak Varlıklar

	Kapanış	İşlem Hacmi (Mln TL)
Bu şartları sağlayan dayanak varlık bulunmamaktadır.		

## Dayanak Varlıkların Teknik Gösterge Konumları

Kod	5 Günlük H.O	10 Günlük H.O	20 Günlük H.O	50 Günlük H.O	RSI	StochS	MACD	CCI
AEFES	SATIM	SATIM	ALIM	ALIM	SATIM	ALIM	ALIM	SATIM
AKBNK	SATIM	SATIM	SATIM	SATIM	SATIM	ALIM	SATIM	SATIM
AKSEN	SATIM	SATIM	SATIM	ALIM	SATIM	ALIM	SATIM	SATIM
ALARK	SATIM	SATIM	ALIM	ALIM	SATIM	ALIM	ALIM	SATIM
ARCLK	SATIM	SATIM	SATIM	SATIM	SATIM	ALIM	SATIM	SATIM
ASELS	SATIM	SATIM	ALIM	ALIM	SATIM	SATIM	SATIM	SATIM
ASTOR	SATIM	ALIM	ALIM	ALIM	SATIM	ALIM	ALIM	SATIM
BIMAS	ALIM	ALIM	ALIM	ALIM	SATIM	SATIM	ALIM	SATIM
BRSAN	SATIM	SATIM	SATIM	SATIM	SATIM	ALIM	SATIM	SATIM
CIMSA	SATIM	SATIM	SATIM	ALIM	SATIM	SATIM	SATIM	SATIM
CNH/TRY	SATIM	ALIM	ALIM	ALIM	SATIM	ALIM	ALIM	SATIM
DOAS	SATIM	SATIM	SATIM	SATIM	SATIM	ALIM	ALIM	SATIM
DOHOL	SATIM	SATIM	ALIM	ALIM	SATIM	ALIM	SATIM	SATIM
EKGYO	SATIM	SATIM	SATIM	SATIM	SATIM	ALIM	SATIM	SATIM
ENJSA	SATIM	SATIM	SATIM	ALIM	SATIM	ALIM	SATIM	SATIM
ENKAI	SATIM	SATIM	SATIM	ALIM	SATIM	SATIM	SATIM	SATIM
EREGL	SATIM	ALIM	ALIM	ALIM	SATIM	ALIM	ALIM	SATIM
EUR/TRY	SATIM	SATIM	ALIM	ALIM	SATIM	ALIM	SATIM	SATIM
EUR/USD	SATIM	SATIM	SATIM	SATIM	SATIM	ALIM	SATIM	SATIM
FROTO	SATIM	SATIM	SATIM	SATIM	SATIM	SATIM	SATIM	SATIM
GARAN	SATIM	SATIM	SATIM	SATIM	SATIM	ALIM	SATIM	SATIM
GBP/USD	SATIM	SATIM	SATIM	SATIM	SATIM	ALIM	SATIM	SATIM
GUBRF	SATIM	ALIM	ALIM	ALIM	SATIM	ALIM	ALIM	SATIM
HALKB	ALIM	ALIM	ALIM	ALIM	SATIM	ALIM	ALIM	SATIM
HEKTS	ALIM	ALIM	ALIM	ALIM	SATIM	ALIM	ALIM	SATIM
ISCTR	SATIM	SATIM	SATIM	SATIM	SATIM	ALIM	SATIM	SATIM
KCHOL	SATIM	SATIM	SATIM	SATIM	SATIM	ALIM	SATIM	SATIM
KONTR	SATIM	SATIM	SATIM	SATIM	SATIM	ALIM	SATIM	SATIM
KRDMD	SATIM	ALIM	ALIM	ALIM	SATIM	ALIM	ALIM	SATIM
MGROS	SATIM	ALIM	ALIM	ALIM	SATIM	ALIM	ALIM	SATIM
ODAS	SATIM	SATIM	ALIM	ALIM	SATIM	ALIM	ALIM	SATIM
OYAKC	SATIM	SATIM	SATIM	SATIM	SATIM	SATIM	SATIM	SATIM
PETKM	SATIM	ALIM	ALIM	ALIM	SATIM	ALIM	ALIM	SATIM
PGSUS	SATIM	SATIM	SATIM	SATIM	SATIM	ALIM	SATIM	SATIM
RUB/TRY	ALIM	ALIM	ALIM	ALIM	ALIM	SATIM	ALIM	ALIM
SAHOL	SATIM	SATIM	SATIM	SATIM	SATIM	ALIM	SATIM	SATIM
SASA	SATIM	SATIM	SATIM	SATIM	SATIM	ALIM	SATIM	SATIM
SISE	SATIM	SATIM	SATIM	ALIM	SATIM	ALIM	SATIM	SATIM
SOKM	SATIM	SATIM	SATIM	SATIM	SATIM	SATIM	ALIM	SATIM
TAVHL	SATIM	SATIM	SATIM	SATIM	SATIM	SATIM	SATIM	SATIM
TCELL	SATIM	SATIM	SATIM	SATIM	SATIM	ALIM	SATIM	SATIM
THYAO	SATIM	SATIM	SATIM	SATIM	SATIM	ALIM	SATIM	SATIM
TKFEN	SATIM	SATIM	SATIM	ALIM	SATIM	ALIM	SATIM	SATIM
TOASO	SATIM	SATIM	ALIM	ALIM	SATIM	ALIM	SATIM	SATIM
TRALT	ALIM	ALIM	ALIM	ALIM	ALIM	ALIM	ALIM	ALIM
TRMET	SATIM	SATIM	SATIM	SATIM	SATIM	ALIM	ALIM	SATIM
TSKB	SATIM	SATIM	ALIM	ALIM	SATIM	ALIM	SATIM	SATIM
TTKOM	SATIM	SATIM	SATIM	SATIM	SATIM	ALIM	SATIM	SATIM
TUPRS	ALIM	SATIM	SATIM	ALIM	ALIM	SATIM	SATIM	ALIM
ULKER	SATIM	SATIM	SATIM	ALIM	SATIM	ALIM	SATIM	SATIM
USD/TRY	ALIM	ALIM	ALIM	ALIM	ALIM	SATIM	ALIM	ALIM
VAKBN	SATIM	SATIM	SATIM	SATIM	SATIM	ALIM	SATIM	SATIM
VESTL	SATIM	SATIM	SATIM	SATIM	SATIM	ALIM	ALIM	SATIM
X10XB	SATIM	SATIM	ALIM	ALIM	SATIM	ALIM	SATIM	SATIM
XAU/TRY	SATIM	SATIM	SATIM	SATIM	SATIM	ALIM	ALIM	SATIM
XAU/USD	SATIM	SATIM	SATIM	SATIM	SATIM	ALIM	ALIM	SATIM
XLBNK	SATIM	SATIM	SATIM	SATIM	SATIM	ALIM	SATIM	SATIM
XSD25	SATIM	SATIM	SATIM	ALIM	SATIM	ALIM	SATIM	SATIM
XU030	SATIM	SATIM	SATIM	ALIM	SATIM	ALIM	SATIM	SATIM
YKBNK	SATIM	SATIM	SATIM	SATIM	SATIM	ALIM	SATIM	SATIM

Kod	Destek 3	Destek 2	Destek 1	Kapanış	Pivot	Direnc 1	Direnc 2	Direnc 3
	<b>DESTEKLER</b>				<b>DİRENÇLER</b>			
F_AEFES0526	18.38	19.04	19.40	19.77	20.06	20.42	21.08	21.44
F_AEFES0626	18.94	19.59	19.98	20.36	20.63	21.02	21.67	22.06
F_AKBNK0526	68.05	69.23	70.25	71.27	71.43	72.45	73.63	74.65
F_AKBNK0626	69.07	70.77	72.01	73.25	73.71	74.95	76.65	77.89
F_AKSEN0526	78.13	79.63	81.32	83.00	82.82	84.51	86.01	87.70
F_AKSEN0626	79.30	81.45	83.10	84.76	85.25	86.90	89.05	90.70
F_ALARK0526	94.29	95.43	96.63	97.84	97.77	98.97	100.11	101.31
F_ALARK0626	97.07	98.30	99.38	100.45	100.61	101.69	102.92	104.00
F_ARCLK0526	108.18	109.57	111.08	112.60	112.47	113.98	115.37	116.88
F_ARCLK0626	110.57	112.08	113.37	114.65	114.88	116.17	117.68	118.97
F_ASELS0526	404.77	409.38	414.57	419.75	419.18	424.37	428.98	434.17
F_ASELS0626	414.30	419.70	425.20	430.70	430.60	436.10	441.50	447.00
F_ASTOR0526	299.18	309.62	316.83	324.05	327.27	334.48	344.92	352.13
F_ASTOR0626	304.22	314.33	322.92	331.50	333.03	341.62	351.73	360.32
F_BIMAS0526N1	380.23	390.62	399.23	407.85	409.62	418.23	428.62	437.23
F_BIMAS0626N1	387.47	398.28	407.37	416.45	418.18	427.27	438.08	447.17
F_BRSAN0526	489.77	505.63	515.07	524.50	530.93	540.37	556.23	565.67
F_BRSAN0626	503.90	520.20	529.90	539.60	546.20	555.90	572.20	581.90
F_CIMSA0526	50.18	51.99	52.98	53.97	54.79	55.78	57.59	58.58
F_CIMSA0626	52.27	53.87	54.67	55.47	56.27	57.07	58.67	59.47
F_CNHTRY0526	6.77	6.77	6.77	6.77	6.77	6.78	6.78	6.78
F_CNHTRY0626	6.99	6.99	6.99	6.99	6.99	6.99	6.99	7.00
F_DOAS0526	171.08	175.67	179.28	182.90	183.87	187.48	192.07	195.68
F_DOAS0626	177.05	181.10	184.95	188.80	189.00	192.85	196.90	200.75
F_DOHOL0526	22.35	22.63	22.92	23.22	23.20	23.49	23.77	24.06
F_DOHOL0626	23.12	23.36	23.64	23.92	23.88	24.16	24.40	24.68
F_EKGYO0526	19.56	19.81	20.13	20.45	20.38	20.70	20.95	21.27
F_EKGYO0626	19.71	19.90	20.21	20.53	20.40	20.71	20.90	21.21
F_ENJSA0526	111.98	113.87	115.13	116.40	117.02	118.28	120.17	121.43
F_ENJSA0626	115.38	117.32	118.28	119.25	120.22	121.18	123.12	124.08
F_ENKAI0526	95.05	98.35	100.35	102.35	103.65	105.65	108.95	110.95
F_ENKAI0626	101.30	102.90	104.05	105.20	105.65	106.80	108.40	109.55
F_EREGL0526	38.59	38.99	39.49	40.00	39.89	40.39	40.79	41.29
F_EREGL0626	39.10	39.55	40.09	40.62	40.54	41.08	41.53	42.07
F_EURTRY0526	53.23	53.31	53.35	53.40	53.43	53.47	53.55	53.59
F_EURTRY0626	54.56	54.93	55.12	55.30	55.49	55.67	56.04	56.23
F_EURUSD0526	1.16	1.16	1.16	1.16	1.16	1.17	1.17	1.17
F_EURUSD0626	1.16	1.16	1.17	1.17	1.17	1.17	1.17	1.17
F_FROTO0526	86.84	88.76	90.47	92.17	92.39	94.10	96.02	97.73
F_FROTO0626	89.45	91.43	93.14	94.86	95.12	96.83	98.81	100.52
F_GARAN0526	124.60	127.35	129.20	131.05	131.95	133.80	136.55	138.40
F_GARAN0626	128.58	131.22	133.23	135.25	135.87	137.88	140.52	142.53
F_GBPUSD0526	1.34	1.34	1.34	1.34	1.34	1.34	1.34	1.34
F_GBPUSD0626	1.35	1.35	1.35	1.35	1.35	1.35	1.35	1.35
F_GUBRF0526	571.13	583.97	594.13	604.30	606.97	617.13	629.97	640.13
F_GUBRF0626	588.07	600.63	611.07	621.50	623.63	634.07	646.63	657.07
F_HALKB0526	38.72	39.50	40.12	40.75	40.90	41.52	42.30	42.92
F_HALKB0626	39.85	40.64	41.29	41.93	42.08	42.73	43.52	44.17
F_HEKTS0526	4.20	4.35	4.52	4.69	4.67	4.84	4.99	5.16
F_HEKTS0626	4.32	4.47	4.65	4.82	4.80	4.98	5.13	5.31
F_ISCTR0526	13.27	13.53	13.78	14.02	14.04	14.29	14.55	14.80
F_ISCTR0626	13.59	13.90	14.17	14.45	14.48	14.75	15.06	15.33
F_KCHOL0526	188.47	193.73	197.42	201.10	202.68	206.37	211.63	215.32
F_KCHOL0626	191.85	198.40	202.70	207.00	209.25	213.55	220.10	224.40
F_KONTR0526	7.24	7.92	8.25	8.59	8.93	9.26	9.94	10.27
F_KONTR0626	7.57	8.19	8.51	8.82	9.13	9.45	10.07	10.39
F_KRDMD0526	39.79	40.85	41.54	42.24	42.60	43.29	44.35	45.04
F_KRDMD0626	41.01	42.01	42.64	43.26	43.64	44.27	45.27	45.90
F_MGROS0526	620.40	653.70	671.30	688.90	704.60	722.20	755.50	773.10
F_MGROS0626	654.10	679.50	693.70	707.90	719.10	733.30	758.70	772.90
F_ODAS0526	7.26	7.41	7.59	7.76	7.74	7.92	8.07	8.25
F_ODAS0626	7.52	7.67	7.83	8.00	7.98	8.14	8.29	8.45
F_OYAKC0526	21.67	22.13	22.40	22.67	22.86	23.13	23.59	23.86
F_OYAKC0626	22.33	22.81	23.08	23.35	23.56	23.83	24.31	24.58
F_PETKM0526	23.48	24.66	25.47	26.27	26.65	27.46	28.64	29.45
F_PETKM0626	24.41	25.42	26.09	26.75	27.10	27.77	28.78	29.45

Kod	Destek 3	Destek 2	Destek 1	Kapanış	Pivot	Direnc 1	Direnc 2	Direnc 3
DESTEKLER				DİRENÇLER				
F_PGSUS0526	171.40	173.20	174.90	176.60	176.70	178.40	180.20	181.90
F_PGSUS0626	175.62	177.43	179.42	181.40	181.23	183.22	185.03	187.02
F_RUBTRY0526	0.59	0.59	0.59	0.59	0.59	0.59	0.59	0.59
F_RUBTRY0626	0.57	0.57	0.57	0.57	0.57	0.57	0.57	0.57
F_SAHOL0526	88.15	90.52	92.15	93.78	94.52	96.15	98.52	100.15
F_SAHOL0626	91.49	93.55	95.05	96.56	97.11	98.61	100.67	102.17
F_SASA0526	2.59	2.71	2.79	2.86	2.91	2.99	3.11	3.19
F_SASA0626	2.68	2.80	2.88	2.95	3.00	3.08	3.20	3.28
F_SISE0526	46.69	47.45	48.07	48.68	48.83	49.45	50.21	50.83
F_SISE0626	47.62	48.37	48.99	49.61	49.74	50.36	51.11	51.73
F_SOKM0526	45.70	47.91	49.30	50.69	51.51	52.90	55.11	56.50
F_SOKM0626	46.01	48.97	50.46	51.94	53.42	54.91	57.87	59.36
F_TAVHL0526	247.35	253.30	257.25	261.20	263.20	267.15	273.10	277.05
F_TAVHL0626	256.07	261.53	265.37	269.20	270.83	274.67	280.13	283.97
F_TCELL0526	104.32	107.38	108.92	110.45	111.98	113.52	116.58	118.12
F_TCELL0626	107.42	110.58	112.22	113.85	115.38	117.02	120.18	121.82
F_THYAO0526	291.95	296.40	299.80	303.20	304.25	307.65	312.10	315.50
F_THYAO0626	299.73	304.82	308.33	311.85	313.42	316.93	322.02	325.53
F_TKFEN0526	124.55	130.45	134.90	139.35	140.80	145.25	151.15	155.60
F_TKFEN0626	128.25	134.30	138.60	142.90	144.65	148.95	155.00	159.30
F_TOASO0526	284.42	292.38	300.07	307.75	308.03	315.72	323.68	331.37
F_TOASO0626	286.22	295.93	303.12	310.30	312.83	320.02	329.73	336.92
F_TRALT0526	44.01	45.13	46.53	47.92	47.65	49.05	50.17	51.57
F_TRALT0626	42.71	44.35	46.78	49.20	48.42	50.85	52.49	54.92
F_TRMET0526	115.43	117.87	120.73	123.60	123.17	126.03	128.47	131.33
F_TRMET0626	120.38	122.42	124.73	127.05	126.77	129.08	131.12	133.43
F_TSKB0526	11.79	11.91	12.06	12.21	12.18	12.33	12.45	12.60
F_TSKB0626	12.25	12.33	12.47	12.62	12.55	12.69	12.77	12.91
F_TTKOM0526	58.69	60.05	61.03	62.01	62.39	63.37	64.73	65.71
F_TTKOM0626	59.97	61.53	62.67	63.80	64.23	65.37	66.93	68.07
F_TUPRS0526	250.02	252.68	256.02	259.35	258.68	262.02	264.68	268.02
F_TUPRS0626	257.13	259.97	263.48	267.00	266.32	269.83	272.67	276.18
F_ULKER0526	118.47	121.23	122.62	124.00	125.38	126.77	129.53	130.92
F_ULKER0626	115.55	119.05	120.80	122.55	124.30	126.05	129.55	131.30
F_USDTRY0526	45.79	45.81	45.82	45.83	45.83	45.84	45.86	45.87
F_USDTRY0626	47.24	47.29	47.31	47.33	47.35	47.38	47.42	47.44
F_VAKBN0526	28.68	29.71	30.38	31.05	31.41	32.08	33.11	33.78
F_VAKBN0626	29.13	30.39	31.18	31.97	32.44	33.23	34.49	35.28
F_VESTL0526	26.09	27.10	27.63	28.17	28.64	29.17	30.18	30.71
F_VESTL0626	26.94	27.93	28.47	29.01	29.46	30.00	30.99	31.53
F_X10XB0626	19,704.00	19,802.00	19,861.00	19,920.00	19,959.00	20,018.00	20,116.00	20,175.00
F_X10XB0826	20,757.00	20,831.00	20,868.00	20,905.00	20,942.00	20,979.00	21,053.00	21,090.00
F_XAUTRYM0626	6,804.80	6,862.20	6,918.60	6,975.00	6,976.00	7,032.40	7,089.80	7,146.20
F_XAUTRYM0826	7,219.50	7,318.00	7,381.00	7,444.00	7,479.50	7,542.50	7,641.00	7,704.00
F_XAUUSD0626	4,463.47	4,502.03	4,538.87	4,575.70	4,577.43	4,614.27	4,652.83	4,689.67
F_XAUUSD0826	4,521.43	4,561.37	4,600.13	4,638.90	4,640.07	4,678.83	4,718.77	4,757.53
F_XLBNK0626	14,519.67	14,834.33	15,070.67	15,307.00	15,385.33	15,621.67	15,936.33	16,172.67
F_XLBNK0826	15,676.33	15,917.67	16,121.33	16,325.00	16,362.67	16,566.33	16,807.67	17,011.33
F_XSD250626	15,166.33	15,846.67	16,913.33	17,980.00	17,593.67	18,660.33	19,340.67	20,407.33
F_XU0300626	16,143.33	16,396.67	16,588.33	16,780.00	16,841.67	17,033.33	17,286.67	17,478.33
F_XU0300826	16,809.33	17,158.67	17,393.33	17,628.00	17,742.67	17,977.33	18,326.67	18,561.33
F_YKBNK0526	35.64	36.22	36.75	37.29	37.33	37.86	38.44	38.97
F_YKBNK0626	36.08	36.97	37.66	38.34	38.55	39.24	40.13	40.82

Sözleşme Kodu	Vade Ayı	Uzlaşma Fiyatı	Önceki Uzlaşma Fiyatı	Değişim	Değişim Puan	Gün İçi Yüksek	Gün İçi Düşük	İşlem Miktarı	İşlem Hacim	Açık Pozisyon	Açık Pozisyon Değişimi	Vadeye Kalan Gün Sayısı	Takasbank Başlangıç Teminatı %
<b>ENDEKS KONTRATLARI</b>													
F_XU0300626	30.06.2026	16,828.00	17,208.00	-2.21 %	-380.00	17,095.00	16,650.00	274,089.00	46,164,944,780.00	429,673.00	5,391.00	46	12
F_XU0300826	31.08.2026	17,680.00	18,145.00	-2.56 %	-465.00	18,092.00	17,508.00	18,052.00	3,197,210,080.00	20,000.00	8,999.00	108	12
F_XU0301026	30.10.2026	18,423.00	19,011.00	-3.09 %	-588.00	18,969.00	18,349.00	375.00	69,475,760.00	597.00	309.00	168	12
F_XU0301226	31.12.2026	19,325.00	19,906.00	-2.92 %	-581.00	19,810.00	19,277.00	136.00	26,537,530.00	1,022.00	-31.00	230	12
<b>DÖVİZ KONTRATLARI</b>													
F_CNHTRY0526	25.05.2026	6.7741	6.7741	0.00 %	0.00	6.7765	6.7716	403	27,297,617	647	403	10	11
F_CNHTRY0626	30.06.2026	6.9938	6.9938	0.00 %	0.00	6.9941	6.9932	120	8,392,500	150	120	46	11
F_EURTRY0526	25.05.2026	53.4420	53.7180	-0.51 %	-0.28	53.5000	53.3800	173	9,252,965	5,965	14	10	11
F_EURTRY0626	30.06.2026	55.3080	55.6850	-0.68 %	-0.38	55.8550	55.3000	132	7,302,178	3,752	12	46	11
F_EURUSD0526	25.05.2026	1.1636	1.1691	-0.47 %	-0.01	1.1664	1.1628	4,494	237,345,726	28,812	-228	10	3
F_EURUSD0626	30.06.2026	1.1672	1.1723	-0.44 %	-0.01	1.1698	1.1656	987	52,259,338	6,808	353	46	3
F_GBPUSD0526	25.05.2026	1.3363	1.3502	-1.03 %	-0.01	1.3364	1.3360	3	181,792	37	2	10	3
F_GBPUSD0626	30.06.2026	1.3487	1.3487	0.00 %	0.00	1.3487	1.3487	1	61,138	15	-1	46	3
F_RUBTRY0526	25.05.2026	0.5901	0.5901	0.00 %	0.00	0.5901	0.5901	3	177,024	0	0	10	18
F_RUBTRY0626	30.06.2026	0.6346	0.6346	0.00 %	0.00	0.5690	0.5690	2	113,800	0	-2	46	18
F_USDTRY0526	25.05.2026	45.8290	45.8360	-0.02 %	-0.01	45.8510	45.8260	61,465	2,817,189,370	1,994,458	-891	10	11
F_USDTRY0626	30.06.2026	47.3440	47.3700	-0.05 %	-0.03	47.3970	47.3310	86,617	4,104,309,393	1,192,387	41,438	46	11
F_P_USDTRY0526	25.05.2026	0.0000	0.0000		0.00	0.0000	0.0000					10	11
F_P_USDTRY0626	30.06.2026	0.0000	0.0000		0.00	0.0000	0.0000					46	11
<b>KIYMETLİ MADEN KONTRATLARI</b>													
F_XAUTRYM0626	30.06.2026	6,978.200	7,176.600	-2.76 %	-198.40	7,033.400	6,919.600	212,762	1,484,794,344	898,776	-6,592	46	14
F_XAUTRYM0826	31.08.2026	7,477.200	7,686.100	-2.72 %	-208.90	7,578.000	7,416.500	7,082	53,068,516	242,748	572	108	14
F_XAUUSD0626	30.06.2026	4,584.400	4,708.600	-2.64 %	-124.20	4,616.000	4,540.600	37,192	7,731,576,180	96,168	-945	46	10
F_XAUUSD0826	31.08.2026	4,643.800	4,772.600	-2.70 %	-128.80	4,680.000	4,601.300	6,789	1,430,497,754	28,639	1,763	108	10
<b>PAY VADELİ</b>													
F_AEFES0526	25.05.2026	19.760	20.760	-4.82 %	-1.00	20.710	19.690	222,619	446,537,342	222,253	-14,064	10	15
F_AEFES0626	30.06.2026	20.340	21.350	-4.73 %	-1.01	21.290	20.250	19,506	40,432,567	38,475	6,475	46	15
F_AKBNK0526	25.05.2026	71.190	73.390	-3.00 %	-2.20	72.610	70.410	488,096	3,480,017,619	752,619	-29,702	10	14
F_AKBNK0626	30.06.2026	73.240	75.600	-3.12 %	-2.36	75.410	72.470	74,408	545,151,701	70,297	19,788	46	14
F_AKSEN0526	25.05.2026	82.690	84.110	-1.69 %	-1.42	84.330	81.140	32,959	273,338,165	83,847	-6,020	10	14
F_AKSEN0626	30.06.2026	84.970	86.600	-1.88 %	-1.63	87.390	83.590	5,434	46,389,055	10,523	2,094	46	14
F_ALARK0526	25.05.2026	97.730	99.120	-1.40 %	-1.39	98.900	96.560	31,523	307,613,995	45,393	-2,072	10	13
F_ALARK0626	30.06.2026	100.500	102.250	-1.71 %	-1.75	101.850	99.540	3,053	30,768,537	47,763	1,092	46	13
F_ARCLK0526	25.05.2026	111.950	113.700	-1.54 %	-1.75	113.850	110.950	7,871	88,041,735	39,333	-928	10	12
F_ARCLK0626	30.06.2026	114.700	116.400	-1.46 %	-1.70	116.400	113.600	1,850	21,140,380	3,615	454	46	12
F_ASELS0526	25.05.2026	418.600	422.300	-0.88 %	-3.70	423.800	414.000	53,483	2,240,091,225	83,664	-6,462	10	16
F_ASELS0626	30.06.2026	430.450	434.600	-0.95 %	-4.15	436.000	425.100	9,493	409,158,745	27,293	2,775	46	16
F_ASTOR0526	25.05.2026	324.150	335.250	-3.31 %	-11.10	337.700	320.050	66,108	2,166,833,640	41,227	-3,446	10	15
F_ASTOR0626	30.06.2026	330.250	342.700	-3.63 %	-12.45	343.150	324.450	10,411	346,518,055	8,098	-1,135	46	15
F_BIMAS0526N1	25.05.2026	407.350	420.700	-3.17 %	-13.35	420.000	401.000	14,933	1,215,194,390	24,903	-1,682	10	12
F_BIMAS0626N1	30.06.2026	416.450	429.850	-3.12 %	-13.40	429.000	409.100	2,514	208,507,320	2,849	285	46	12
F_BRSAN0526	25.05.2026	525.000	543.100	-3.33 %	-18.10	546.800	521.500	5,512	294,363,800	6,703	-292	10	17
F_BRSAN0626	30.06.2026	541.100	558.800	-3.17 %	-17.70	562.500	536.500	495	27,052,240	1,013	66	46	17
F_CIMSA0526	25.05.2026	54.020	56.380	-4.19 %	-2.36	56.600	53.800	16,473	90,434,416	34,050	-1,780	10	13
F_CIMSA0626	30.06.2026	55.690	57.850	-3.73 %	-2.16	57.870	55.470	995	5,608,226	2,914	205	46	13
F_DOAS0526	25.05.2026	183.000	186.350	-1.80 %	-3.35	188.450	180.250	5,162	95,262,695	5,449	-486	10	14
F_DOAS0626	30.06.2026	187.900	192.200	-2.24 %	-4.30	193.050	185.150	476	9,042,425	650	95	46	14
F_DOHOL0526	25.05.2026	23.350	23.300	0.21 %	0.05	23.470	22.900	71,044	164,430,625	156,544	-12,543	10	14
F_DOHOL0626	30.06.2026	24.010	24.000	0.04 %	0.01	24.120	23.600	10,723	25,534,734	21,224	5,865	46	14
F_EKGYO0526	25.05.2026	20.480	20.630	-0.73 %	-0.15	20.630	20.060	332,806	677,076,202	594,850	-38,225	10	14
F_EKGYO0626	30.06.2026	20.450	20.630	-0.87 %	-0.18	20.580	20.080	36,805	74,702,550	107,104	3,936	46	14
F_ENJSA0526	25.05.2026	116.200	119.500	-2.76 %	-3.30	118.900	115.750	5,158	60,367,085	28,625	-402	10	15
F_ENJSA0626	30.06.2026	119.400	123.500	-3.32 %	-4.10	122.150	119.250	849	10,171,175	1,345	517	46	15
F_ENKAI0526	25.05.2026	102.450	105.250	-2.66 %	-2.80	106.950	101.650	19,409	199,512,745	34,949	-921	10	14
F_ENKAI0626	30.06.2026	105.450	108.200	-2.54 %	-2.75	107.250	104.500	3,671	38,725,575	7,910	964	46	14
F_EREGL0526	25.05.2026	39.950	40.300	-0.87 %	-0.35	40.280	39.380	396,084	1,576,323,797	509,746	-53,069	10	14
F_EREGL0626	30.06.2026	40.550	40.980	-1.05 %	-0.43	41.000	40.010	87,009	351,664,804	177,243	7,723	46	14
F_FROTO0526	25.05.2026	92.240	94.360	-2.25 %	-2.12	94.320	90.690	47,830	439,310,400	89,857	-1,516	10	13
F_FROTO0626	30.06.2026	94.810	96.950	-2.21 %	-2.14	97.090	93.400	7,408	70,011,925	25,341	2,868	46	13
F_GARAN0526	25.05.2026	131.300	135.700	-3.24 %	-4.40	134.700	130.100	108,737	1,428,689,055	204,718	-12,269	10	14
F_GARAN0626	30.06.2026	135.250	139.650	-3.15 %	-4.40	138.500	133.850	13,111	177,185,380	23,632	4,201	46	14
F_GUBRF0526	25.05.2026	601.300	617.400	-2.61 %	-16.10	619.800	596.800	8,828	535,397,300	14,377	-625	10	16
F_GUBRF0626	30.06.2026	619.100	635.500	-2.58 %	-16.40	636.200	613.200	984	61,298,180	4,330	135	46	16
F_HALKB0526	25.05.2026	40.790	41.790	-2.39 %	-1.00	41.670	40.270	310,520	1,273,686,262	278,658	671	10	16
F_HALKB0626	30.06.2026	41.950	43.050	-2.56 %	-1.10	42.880	41.440	50,482	212,842,018	77,266	10,176	46	16
F_HEKTS0526	25.05.2026	4.670	4.740	-1.48 %	-0.07	4.820	4.500	1,930,763	896,264,352	1,048,647	4,604	10	14
F_HEKTS0626	30.06.2026	4.800	4.880	-1.64 %	-0.08	4.960	4.630	166,814	79,983,542	181,887	30,944	46	14

Sözleşme Kodu	Vade Ayı	Uzlaşma Fiyatı	Önceki Uzlaşma Fiyatı	Değişim	Değişim Puan	Gün İçi Yüksek	Gün İçi Düşük	İşlem Miktarı	İşlem Hacim	Açık Pozisyon	Açık Pozisyon Değişimi	Vadeye Kalan Gün Sayısı	Takasbank Başlangıç Teminatı %
<b>PAY VADELİ</b>													
F_ISCTR0526	25.05.2026	14.030	14.410	-2.64 %	-0.38	14.310	13.800	1,624,821	2,277,553,376	1,969,016	-143,868	10	14
F_ISCTR0626	30.06.2026	14.430	14.850	-2.83 %	-0.42	14.780	14.200	250,734	360,862,674	402,158	76,632	46	14
F_KCHOL0526	25.05.2026	201.200	207.650	-3.11 %	-6.45	207.950	199.000	55,271	1,117,834,905	200,079	-7,122	10	13
F_KCHOL0626	30.06.2026	207.150	213.700	-3.07 %	-6.55	215.800	204.950	11,351	236,351,960	13,051	5,012	46	13
F_KONTR0526	25.05.2026	8.600	9.540	-9.85 %	-0.94	9.600	8.590	1,332,884	1,175,803,972	476,031	-19,810	10	15
F_KONTR0626	30.06.2026	8.820	9.790	-9.91 %	-0.97	9.760	8.820	92,611	83,543,631	75,159	29,727	46	15
F_KRDMD0526	25.05.2026	42.270	43.380	-2.56 %	-1.11	43.650	41.900	277,108	1,184,096,041	155,692	-8,525	10	13
F_KRDMD0626	30.06.2026	43.270	44.490	-2.74 %	-1.22	44.650	43.020	21,476	93,929,295	21,759	2,816	46	13
F_MGROS0526	25.05.2026	691.300	731.300	-5.47 %	-40.00	737.900	687.000	10,152	712,419,030	13,754	-200	10	13
F_MGROS0626	30.06.2026	709.500	752.400	-5.70 %	-42.90	744.500	704.900	1,079	77,979,180	1,039	-72	46	13
F_ODAS0526	25.05.2026	7.760	7.930	-2.14 %	-0.17	7.900	7.570	406,062	312,242,412	583,901	-4,230	10	14
F_ODAS0626	30.06.2026	7.990	8.160	-2.08 %	-0.17	8.120	7.810	33,024	26,142,563	135,226	4,158	46	14
F_OYAKC0526	25.05.2026	22.660	23.390	-3.12 %	-0.73	23.320	22.590	52,671	120,618,499	165,088	-4,073	10	15
F_OYAKC0626	30.06.2026	23.350	24.040	-2.87 %	-0.69	24.040	23.290	2,860	6,734,718	25,615	1,317	46	15
F_PETKM0526	25.05.2026	26.220	26.520	-1.13 %	-0.30	27.840	25.850	429,980	1,150,225,706	367,095	-7,615	10	14
F_PETKM0626	30.06.2026	26.720	27.200	-1.76 %	-0.48	28.120	26.440	41,214	112,279,603	23,198	6,260	46	14
F_PGSUS0526	25.05.2026	177.100	179.950	-1.58 %	-2.85	178.500	175.000	17,239	304,394,085	117,093	-680	10	14
F_PGSUS0626	30.06.2026	181.750	184.650	-1.57 %	-2.90	183.050	179.250	3,077	55,640,630	15,137	1,575	46	14
F_SAHOL0526	25.05.2026	93.860	97.370	-3.60 %	-3.51	96.890	92.890	149,251	1,404,644,781	362,044	-31,977	10	14
F_SAHOL0626	30.06.2026	96.550	100.150	-3.59 %	-3.60	99.160	95.600	51,694	499,780,286	119,490	19,516	46	14
F_SASA0526	25.05.2026	2.860	3.050	-6.23 %	-0.19	3.040	2.840	8,926,999	2,617,729,732	8,930,134	-450,715	10	15
F_SASA0626	30.06.2026	2.950	3.160	-6.65 %	-0.21	3.130	2.930	727,418	219,536,774	1,366,828	43,002	46	15
F_SISE0526	25.05.2026	48.730	49.730	-2.01 %	-1.00	49.600	48.220	172,064	839,230,990	312,781	-28,043	10	13
F_SISE0626	30.06.2026	49.630	50.650	-2.01 %	-1.02	50.490	49.120	33,926	168,480,673	77,752	1,853	46	13
F_SOKM0526	25.05.2026	50.540	54.150	-6.67 %	-3.61	53.720	50.120	40,960	212,384,244	66,944	-2,692	10	13
F_SOKM0626	30.06.2026	52.110	55.830	-6.66 %	-3.72	56.390	51.940	5,957	32,163,024	9,975	2,598	46	13
F_TAVHL0526	25.05.2026	260.850	271.000	-3.75 %	-10.15	269.150	259.250	11,211	294,992,450	31,195	-3,023	10	15
F_TAVHL0626	30.06.2026	269.050	279.500	-3.74 %	-10.45	276.300	267.000	4,663	126,178,340	34,686	2,765	46	15
F_TCELL0526	25.05.2026	110.650	116.000	-4.61 %	-5.35	115.050	110.450	77,209	865,454,080	313,550	-7,675	10	13
F_TCELL0626	30.06.2026	113.950	119.550	-4.68 %	-5.60	118.550	113.750	11,134	128,443,590	17,268	4,095	46	13
F_THYAO0526	25.05.2026	302.750	310.150	-2.39 %	-7.40	308.700	300.850	70,699	2,148,519,805	234,476	-6,023	10	13
F_THYAO0626	30.06.2026	311.800	319.300	-2.35 %	-7.50	318.500	309.900	12,789	400,761,955	36,218	2,912	46	13
F_TKFEN0526	25.05.2026	138.850	146.700	-5.35 %	-7.85	146.700	136.350	43,057	603,647,080	52,469	-4,788	10	14
F_TKFEN0626	30.06.2026	142.400	150.700	-5.51 %	-8.30	150.700	140.350	3,279	47,083,695	3,495	1,082	46	14
F_TOASO0526	25.05.2026	305.450	314.600	-2.91 %	-9.15	316.000	300.350	20,787	645,037,460	20,603	1,067	10	14
F_TOASO0626	30.06.2026	310.150	323.000	-3.98 %	-12.85	322.550	305.650	2,578	81,662,315	2,199	954	46	14
F_TRALT0526	25.05.2026	47.900	47.520	0.80 %	0.38	48.780	46.260	571,857	2,725,509,276	336,025	26,303	10	16
F_TRALT0626	30.06.2026	49.150	48.790	0.74 %	0.36	50.070	46.000	26,239	128,211,180	19,780	375	46	16
F_TRMET0526	25.05.2026	123.550	124.750	-0.96 %	-1.20	125.600	120.300	33,868	416,965,955	20,987	-871	10	15
F_TRMET0626	30.06.2026	127.250	128.050	-0.62 %	-0.80	128.800	124.450	2,737	34,609,995	2,384	725	46	15
F_TSKB0526	25.05.2026	12.240	12.320	-0.65 %	-0.08	12.300	12.030	122,146	148,499,715	188,181	-5,742	10	14
F_TSKB0626	30.06.2026	12.580	12.620	-0.32 %	-0.04	12.620	12.400	150,731	188,110,228	25,013	8,093	46	14
F_TTKOM0526	25.05.2026	62.140	64.100	-3.06 %	-1.96	63.750	61.410	54,287	338,260,340	118,888	-4,360	10	14
F_TTKOM0626	30.06.2026	63.860	65.920	-3.13 %	-2.06	65.800	63.100	15,169	98,378,339	19,689	9,573	46	14
F_TUPRS0526	25.05.2026	259.500	257.300	0.86 %	2.20	261.350	255.350	53,273	1,382,152,175	105,181	-2,747	10	14
F_TUPRS0626	30.06.2026	266.850	265.050	0.68 %	1.80	269.150	262.800	22,482	601,554,310	20,707	10,376	46	14
F_ULKER0526	25.05.2026	124.400	128.750	-3.38 %	-4.35	128.150	124.000	19,109	240,253,790	35,367	-525	10	14
F_ULKER0626	30.06.2026	122.800	127.000	-3.31 %	-4.20	127.800	122.550	2,898	36,013,130	4,822	210	46	14
F_VAKBN0526	25.05.2026	31.030	32.570	-4.73 %	-1.54	32.440	30.740	151,442	474,984,979	230,512	-10,950	10	14
F_VAKBN0626	30.06.2026	31.960	33.550	-4.74 %	-1.59	33.700	31.650	15,166	48,859,270	30,482	2,224	46	14
F_VESTL0526	25.05.2026	28.300	29.640	-4.52 %	-1.34	29.640	28.100	53,321	152,115,366	90,591	-9,068	10	14
F_VESTL0626	30.06.2026	29.170	30.510	-4.39 %	-1.34	30.450	28.920	12,047	35,513,666	16,053	6,798	46	14
F_YKBNK0526	25.05.2026	37.250	38.370	-2.92 %	-1.12	37.900	36.790	583,875	2,177,662,702	816,188	-99,433	10	15
F_YKBNK0626	30.06.2026	38.360	39.520	-2.94 %	-1.16	39.450	37.870	55,341	212,123,609	106,571	21,079	46	15

\*Takasbank pozisyon limitlerine ulaşmak için [tıklayınız](#).



**Gedik Yatırım Menkul Değerler A.Ş. - Yatırım Danışmanlığı Birimi**

**Ünvan :** Gedik Yatırım Menkul Değerler A.Ş.

**Adres :** Altayçeşme Mah. Çamlı Sok. Pasco Plaza, No:21, İç Kapı No:45, K:10-11-12 Maltepe/İstanbul

**Tel :** (0216) 453 0053

**E-Posta :** vadeli@gedik.com

**\*Gedik Yatırım ViOP Bülteni, Genel Yatırım Tavsiyesi Kapsamında Yatırım Danışmanlığı Birimi Tarafından Hazırlanmaktadır.**

**YASAL UYARI**

Burada yer alan bilgiler Gedik Yatırım tarafından bilgilendirme amacıyla hazırlanmıştır. Yatırım sinyal, bilgi, yorum ve tavsiyeleri yatırım danışmanlığı kapsamında değildir. Yatırım danışmanlığı hizmeti; aracı kurumlar, portföy yönetim şirketleri, mevduat kabul etmeyen bankalar ile müşteri arasında imzalanacak yatırım danışmanlığı sözleşmesi çerçevesinde sunulmaktadır. Burada yer alan sinyal, yorum ve tavsiyeler, herhangi bir yatırım aracının alım satım önerisi ya da getiri vaadi olarak yorumlanmamalıdır. Bu görüşler mali durumunuz ile risk ve getiri tercihlerinize uygun olmayabilir ve sadece burada yer alan bilgilere ve sinyallere dayanarak yatırım kararı verilmesi beklentilerinize uygun sonuçlar doğurmayabilir. Burada yer alan sinyaller, fiyatlar, veriler ve bilgilerin tam ve doğru olduğu garanti edilemez; içerik, haber verilmeksizin değiştirilebilir. Tüm sinyal ve veriler, Gedik Yatırım tarafından güvenilir olduğuna inanılan kaynaklardan alınmıştır. Bu sinyal ve kaynakların kullanılması nedeni ile ortaya çıkabilecek hatalardan ve zararlardan Gedik Yatırım sorumlu değildir.