

ISIN	Para Birimi	İfta Tarihi	Dolaşımdaki Tutar Nominal (x1000)	Basit Getiri	Bileşik Getiri	Temiz Fiyat	Kirli / Takas Fiyatı	İşlem Hacmi (x1000)	Vadeye Kalan Gün Sayısı	Vade (Yıl)	Yıllık Kupon Sıklığı	Yıllık Kupon Oranı	Kupon Ödem. Kalan Gün Sayısı	Getiri Türü	Menkul Kıymet Türü
TRT270125T17	TL	27/01/2025	6,147	-	-	3250.000	--	1.0	73	0.2	2	2.0%	73	Sabit	Altın Tahvil
TRD210525T17	TL	21/05/2025	12,562	-	-	3250.000	--	279	187	0.5	2	3.0%	187	Sabit	Altına Dayalı Kira Sert.
TRT210525T19	TL	21/05/2025	8,214	-	-	3250.000	--	1	187	0.5	2	3.0%	187	Sabit	Altın Tahvil
TRD120626T16	TL	12/06/2026	12,830	-	-	3485.000	--	199	574	1.6	2	1.7%	574	Sabit	Altına Dayalı Kira Sert.
TRD030726T16	TL	03/07/2026	6,106	-	-	3450.000	--	1	595	1.6	2	1.7%	595	Sabit	Altına Dayalı Kira Sert.
TRD071026T17	TL	07/10/2026	19,641	-	-	3485.000	--	44	691	1.9	2	1.5%	691	Sabit	Altına Dayalı Kira Sert.
TRT090425T16	TL	09/04/2025	66,868,936	43.60%	49.50%	--	--	379,000	145	0.4	-	-	145	İskontolu	Devlet Tahvil
TRT100925T18	TL	10/09/2025	61,578,832	43.60%	45.30%	--	--	147,000	299	0.8	-	0.0%	299	İskontolu	Devlet Tahvil
TRT180625T13	TL	18/06/2025	24,986,504	8.41%	9.01%	96.150	--	54,000	212	0.6	2	1.5%	30	TÜFE'ye endeksli	Devlet Tahvil
TRT020926T17	TL	02/09/2026	51,380,837	37.54%	41.06%	74.500	--	10,000	653	1.8	2	16.9%	107	Sabit	Devlet Tahvil
TRT160228T16	TL	16/02/2028	83,108,348	32.83%	35.52%	54.500	--	4,000	1185	3.2	2	9.1%	93	Sabit	Devlet Tahvil
TRT190728T18	TL	19/07/2028	127,016,157	32.28%	34.84%	68.875	--	206,000	1339	3.7	2	17.3%	65	Sabit	Devlet Tahvil
TRT130526F14	USD	13/05/2026	-	4.20%	4.24%	100.625	--	500	541	1.5	2	4.6%	177	Sabit	Devlet Tahvil
TRT120325T12	TL	12/03/2025	18,868,455	39.06%	44.49%	91.000	--	10,000	117	0.3	2	8.0%	117	Sabit	Devlet Tahvil
TRT011025T16	TL	01/10/2025	126,408,472	40.79%	44.97%	80.650	--	85,000	320	0.9	2	12.6%	138	Sabit	Devlet Tahvil
TRT130733T17	TL	13/07/2033	67,614,566	27.90%	29.85%	67.400	--	127,000	3162	8.7	2	17.8%	68	Sabit	Devlet Tahvil
TRT051033T12	TL	05/10/2033	274,523,689	28.02%	29.93%	94.000	--	870,000	3246	8.9	2	26.2%	152	Sabit	Devlet Tahvil
TRT081128T15	TL	08/11/2028	215,166,186	32.37%	34.95%	97.200	--	786,000	1454	4.0	2	31.1%	180	Sabit	Devlet Tahvil
TRT180226T16	TL	18/02/2026	147,293,455	39.96%	43.94%	96.850	--	609,000	460	1.3	2	37.0%	96	Sabit	Devlet Tahvil
TRD060526T15	TL	06/05/2026	4,357,200	38.03%	41.65%	102.950	--	8,600	537	1.5	2	40.9%	173	Sabit	Kamu Kira Sert.
TRD220726T13	TL	22/07/2026	12,000,000	37.32%	40.80%	101.050	--	4,500	614	1.7	2	38.5%	68	Sabit	Kamu Kira Sert.
TRT120826T16	TL	12/08/2026	103,787,448	38.95%	42.74%	96.100	--	926,000	635	1.7	2	36.0%	89	Sabit	Devlet Tahvil
TRT120929T12	TL	12/09/2029	44,202,514	32.66%	35.30%	93.500	--	1,045,000	1762	4.8	2	30.0%	124	Sabit	Devlet Tahvil
TRT270934T18	TL	27/09/2034	37,714,186	27.96%	29.89%	99.000	--	293,000	3603	9.9	2	27.7%	145	Sabit	Devlet Tahvil
TRT140126T37	TL	14/01/2026	15,585,127	-	-	100.750	--	100,000	422	1.2	4	-	58	TLREF e Endeksli	Devlet Tahvil
TRT050630T11	TL	05/06/2030	102,368,740	-	-	86.000	--	10,000	2025	5.5	2	-	23	Geçmiş İhalelere Endeksli	Devlet Tahvil
TRT170528T12	TL	17/05/2028	129,898,886	-	-	98.350	--	20,000	1276	3.5	4	-	2	TLREF e Endeksli	Devlet Tahvil
TRT190826T19	TL	19/08/2026	25,931,716	-	-	100.400	--	178,000	642	1.8	4	-	5	TLREF e Endeksli	Devlet Tahvil
TRT200526T19	TL	20/05/2026	18,357,647	-	-	100.700	--	4,000	551	1.5	4	-	5	TLREF e Endeksli	Devlet Tahvil
TRT160627T13	TL	16/06/2027	69,735,719	-	-	99.625	--	686,000	943	2.6	4	-	33	TLREF e Endeksli	Devlet Tahvil
TRT060928T11	TL	06/09/2028	115,288,765	-	-	97.000	--	18,000	1391	3.8	4	-	26	TLREF e Endeksli	Devlet Tahvil
<b>Toplam İşlem Hacmi:</b>								<b>6,581,124</b>							

## İç Borç Ödemeleri / Alıcılara Göre Dağılımı (Milyon TL)

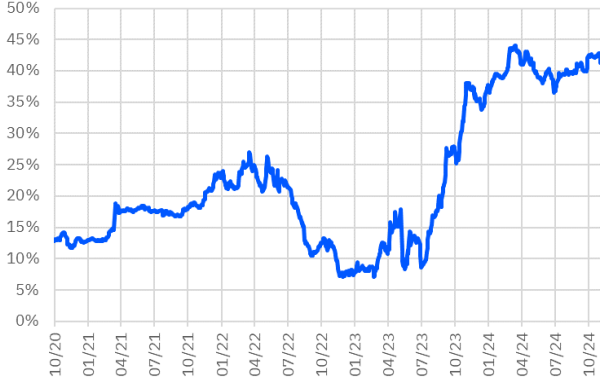
	Piyasa	Kamu	Toplam Ödeme
06/11/2024	52,090	4,311	56,400
13/11/2024	32,264	1,761	34,025
20/11/2024	27,656	1,503	29,159
22/11/2024	225	0	225
<b>TOPLAM</b>	<b>112,235</b>	<b>7,674</b>	<b>119,809</b>

## Hazine Finansman Programı (Kasım)

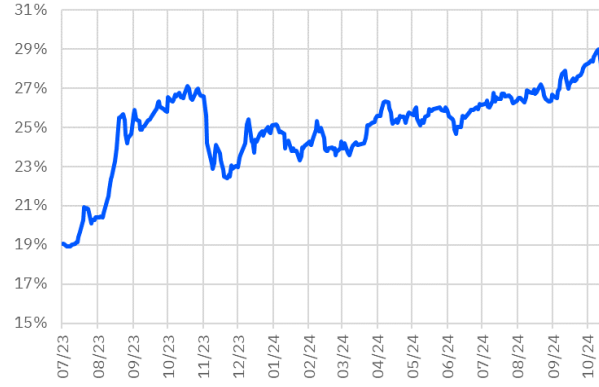
(Milyar TL)	
<b>Ödemeler</b>	<b>272.6</b>
<b>İç Borç Servisi</b>	<b>119.8</b>
Anapara	7.1
Faiz	112.7
<b>Dış Borç Servisi</b>	<b>152.8</b>
Anapara	132.9
Faiz	19.9
<b>Finansman</b>	<b>272.6</b>
<b>Borçlanma Dışı Kaynaklar</b>	<b>47.3</b>
<b>Borçlanma</b>	<b>225.2</b>
<b>Dış Borçlanma</b>	<b>0.0</b>
<b>İç Borçlanma</b>	<b>225.2</b>
Net Borçlanma	218.1
İç borç Çevirme Rasyosu (%)	188.0

İhale Tarihi	İtfa Tarihi	Senet Türü	Ticker	Vadesi	Kupon Sıklığı	Teklif (Milyon TL)	Borçlanma (Milyon TL)			Borçlanma / Teklif	Bileşik Faiz
							İhale	ROT	Toplam		
04/11/2024	10/09/2025	Hazine Bonosu	TRT100925T18	10 Ay	-	11,294	3,941	2,500	6,441	34.9%	47.96%
04/11/2024	06/09/2028	TLREF'e Endeksli Devlet Tahvili	TRT060928T11	4 Yıl	4	28,008	17,983	7,500	25,483	64.2%	63.02%
05/11/2024	18/08/2027	TÜFE'ye Endeksli Devlet Tahvili	TRT180827T19	3 Yıl	2	6,951	4,581	8,500	13,081	65.9%	5.30%
05/11/2024	27/09/2034	Sabit Kuponlu Devlet Tahvili	TRT270934T18	10 yıl	2	17,884	8,877	3,000	11,877	49.6%	31.16%
11/11/2024	12/08/2026	Sabit Kuponlu Devlet Tahvili	TRT120826T16	2 Yıl	2	42,160	28,200	14,030	42,230	66.9%	43.21%
11/11/2024	16/04/2031	Değişken Faizli Devlet Tahvili	TRT160431T19	6 Yıl	2	5,890	2,884	10,250	13,134	49.0%	52.06%
12/11/2024	13/05/2026	ABD Dolan Cinsi Devlet Tahvili	TRT130526F14	2 Yıl	2	-	-	-	19,321	-	-
12/11/2024	13/05/2026	ABD Dolan Cinsi Kira Sertifikası	TRD130526F12	2 Yıl	2	-	-	-	7,163	-	-
12/11/2024	11/11/2026	Kira Sertifikası	TRD111126T10	2 Yıl	2	-	-	-	12,079	-	-
12/11/2024	12/09/2029	Sabit Kuponlu Devlet Tahvili	TRT120929T12	5 Yıl	2	29,362	19,604	11,000	30,604	66.8%	35.41%

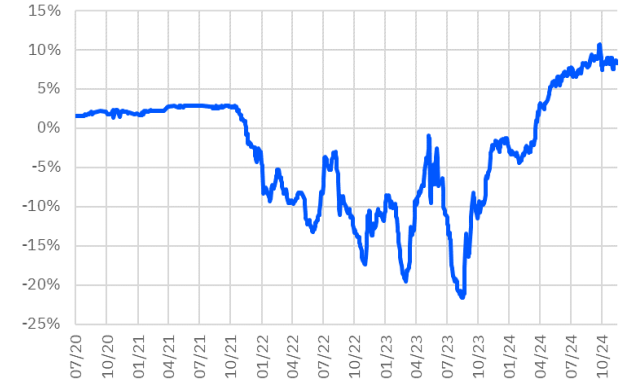
TRT011025T16 Faiz Getirisi (2Y Sabit Kuponlu)



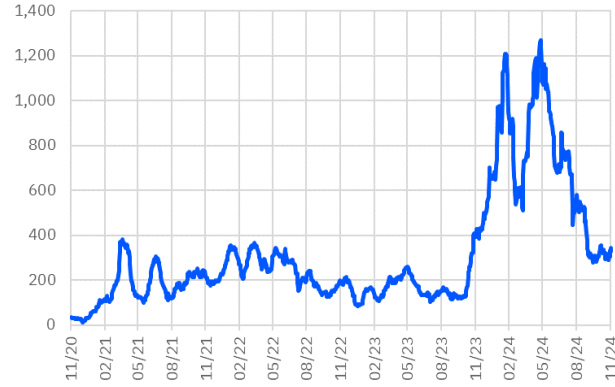
TRT130733T17 Faiz Getirisi (10Y Sabit Kuponlu)



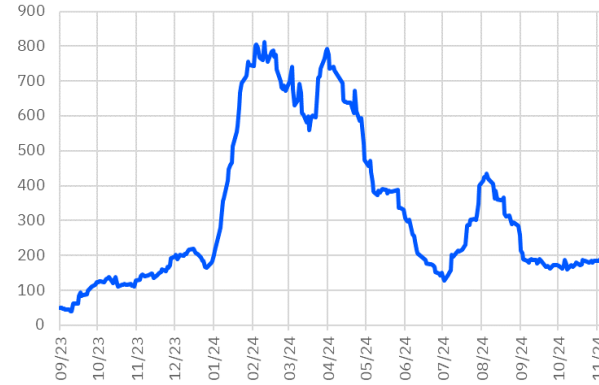
TRT180625T13 Faiz Getirisi (TÜFE'ye Endeksli)



TRT011025T16 Aylık Ort. İşlem Hacmi - mln



TRT130733T17 Aylık Ort. İşlem Hacmi - mln



TRT180625T13 Aylık Ort. İşlem Hacmi - mln



\*Kesin Alım-Satım Pazarı'nda, nominal tutarı 1.000.000 TL'nin altında kalan emirler Küçük Emirler Pazarı'nda işlem görür

Burada yer alan bilgiler Gedik Yatırım tarafından bilgilendirme amacıyla hazırlanmıştır. Yatırım bilgi, yorum ve tavsiyeleri yatırım danışmanlığı kapsamında değildir. Yatırım danışmanlığı hizmeti; aracı kurumlar, portföy yönetim şirketleri, mevduat kabul etmeyen bankalar ile müşteri arasında imzalanacak yatırım danışmanlığı sözleşmesi çerçevesinde sunulmaktadır. Burada yer alan yorum ve tavsiyeler, herhangi bir yatırım aracının alım satım önerisi ya da getiri vaadi olarak yorumlanmamalıdır. Bu görüşler mali durumunuz ile risk ve getiri tercihlerinize uygun olmayabilir ve sadece burada yer alan bilgilere dayanarak yatırım kararı verilmesi beklentilerinize uygun sonuçlar doğurmayabilir. Burada yer alan fiyatlar, veriler ve bilgilerin tam ve doğru olduğu garanti edilemez; içerik, haber verilmeksizin değiştirilebilir. Tüm veriler, Gedik Yatırım tarafından güvenilir olduğuna inanılan kaynaklardan alınmıştır. Bu kaynakların kullanılması nedeni ile ortaya çıkabilecek hatalardan Gedik Yatırım sorumlu değildir. Değerli yatırımcılarımız, takip ettiğiniz hisselerle ilişkin analiz ve dealing hizmetlerimiz için bize 24 saat aşağıdaki numaralardan ulaşabilirsiniz.