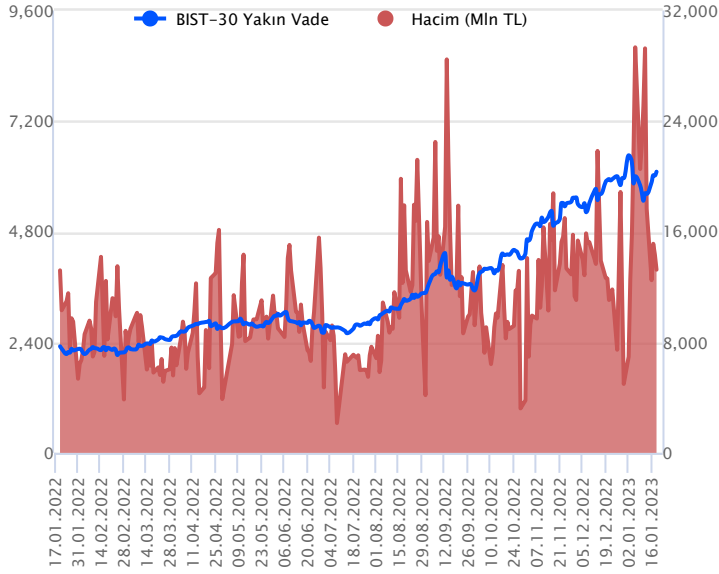


Sözleşme Kodu	Vade Ayı	Uzlaşma Fiyatı	Önceki Uzlaşma Fiyatı	Değişim	Değişim Puan	Gün İçi Yüksek	Gün İçi Düşük	İşlem Miktarı	İşlem Hacim	Açık Pozisyon	Açık Pozisyon Değişimi	Vadeye Kalan Gün Sayısı	Takasbank Başlangıç Teminatları
ENDEKS KONTRATLARI													
F_XU0300223	28.02.2023	6,090.25	6,045.25	0.74 %	45.00	6,113.50	5,980.50	218,649.00	13,248,547,632.50	302,660.00	-1,130.00	40	7,855
F_XU0300423	28.04.2023	6,219.75	6,181.75	0.61 %	38.00	6,240.50	6,120.25	1,348.00	83,434,495.00	1,949.00	-23.00	99	7,855

BIST 30 Yakın Vadeli Kontratı



Hafta başından itibaren sözleşmede yükselişlerin hakim olduğunu görüyoruz. Gün içerisinde dalgalı seyirler etkili olmakla birlikte sözleşmedeki yükselişler sonrası düşüşler sınırlı kalmakta. Bu görünümle birlikte şubat vadeli endeks sözleşmesi dün 5.980,50 ile 6.113,50 seviyeleri arasında dalgalanarak günün %0,74'lük yükselişle 6.090,25 uzlaşma fiyatından tamamladı. Akşam seansı kapanışı ise uzlaşma fiyatının üzerinde 6.102,00 seviyesinden gerçekleşti. Yurt dışı piyasalardan bağımsız fiyatlamaların devam ettiğini düşündüğümüz sözleşmede, çünkü alıcılı seyirlerin ardından bugün hafif alıcılı seyirlerde güne başlangıç yapılabileceğini değerlendiriyoruz.

Sözleşmede ocak ayı başından itibaren yaşanan düşüşün fibo%61,8 düzeltme seviyesi 6.023 civarından geçmekte olup, gün içi bu seviye altına sarkmalar görülse de düşüşlerin kalıcılık sağlamadığı görülmektedir. Sözleşmede çünkü yükselişlerin ardından bugün 6.113 seviyesi üzerinde kalıcılık sağlanması durumunda 6.157 – 6.236 ve 6.330 seviyeleri direnç olarak izlenebilir. Aşağıda ise 6.023 önemli destek bölgesi olup, bu seviye altındaki kalıcı hareketlerde 5.945 – 5.872 ve 5.834 seviyeleri destek olarak takip edilebilir.

Endeks - 30 Yakın Vade Aracı Kurum Dağılımı Günlük Değişim

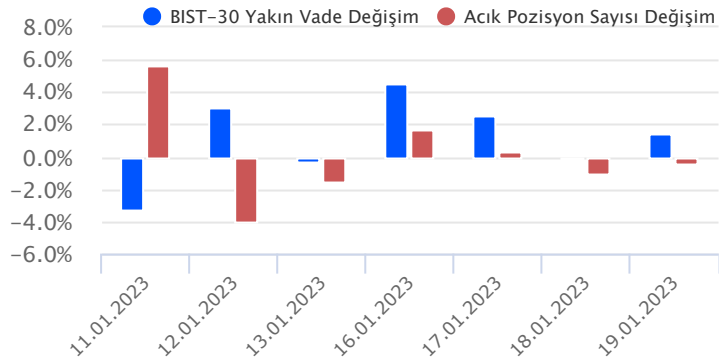
Long			Short		
Kurum	Net Lot	Pay (%)	Kurum	Net Lot	Pay (%)
Tacirler Yatırım	5.600	27	Garanti BBVA	11.353	55
İş Yatırım	4.680	23	Teb Yatırım	3.200	15
Bank of America	1.924	9	Ak Yatırım	3.060	15
Gedik Yatırım	1.845	9	Oyak Yatırım	7.795	4
A1 Capital Menkul	1.693	8	İnfo Yatırım	496	2
Diğer	5.018	24	Diğer	1.856	9

İlk 5 Kurum Satım Ağırlıklı

Endeks - 30 Yakın Vade Aracı Kurum Dağılımı Tüm Vade

Long			Short		
Kurum	Net Lot	Pay (%)	Kurum	Net Lot	Pay (%)
Teb Yatırım	101.315	64	Bank of America	42.584	27
Garanti BBVA	19.625	12	İş Yatırım	30.914	19
Ziraat Yatırım	12.875	8	HSBC Yatırım	15.802	10
Deniz Yatırım	7.966	5	Ak Yatırım	15.133	10
Vakıf Yatırım	4.294	3	Oyak Yatırım	11.896	8
Diğer	12.960	8	Diğer	42.706	27

İlk 5 Kurum Alım Ağırlıklı

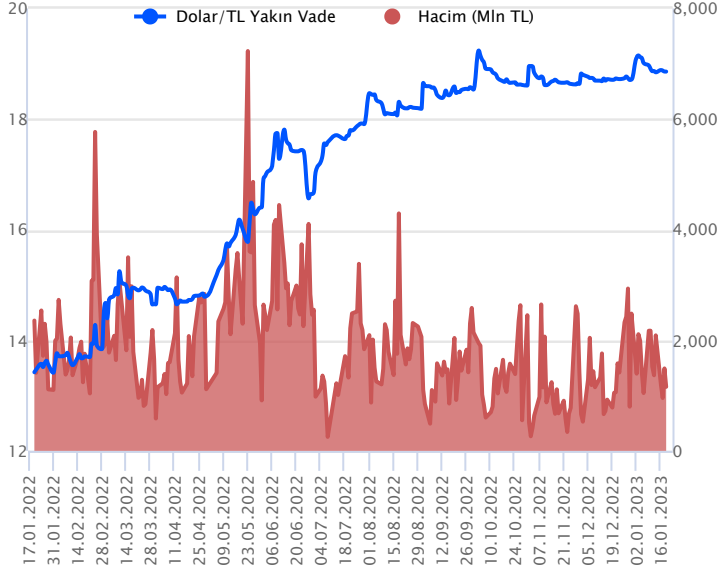


Fiyat (%) Açık Pozisyon (%) Yorum

Artış	Artış	Yükselişin devamlılığı için sinyal olarak kabul edilebilir.
Artış	Azalış	Yükselişin desteklenmediğini gösterir.
Azalış	Artış	Düşüşlerin devamlılığı için sinyal olarak kabul edilebilir.
Azalış	Azalış	Düşüşlerin desteklenmediğini gösterir.

Sözleşme Kodu	Vade Ayı	Uzlaşma Fiyatı	Önceki Uzlaşma Fiyatı	Değişim	Değişim Puan	Gün İçi Yüksek	Gün İçi Düşük	İşlem Miktarı	İşlem Hacim	Açık Pozisyon	Açık Pozisyon Değişimi	Vadeye Kalan Gün Sayısı	Takasbank Başlangıç Teminatları
DÖVİZ KONTRATLARI													
F_EURTRY0123	31.01.2023	20.4011	20.5099	-0.53 %	-0.11	20.4456	20.3651	89	1,815,737	3,686	-2	12	2,985
F_EURTRY0223	28.02.2023	20.7021	20.8282	-0.61 %	-0.13	20.7462	20.6800	45	931,667	846	-17	40	2,985
F_EURUSD0123	31.01.2023	1.0814	1.0856	-0.39 %	0.00	1.0838	1.0790	13,706	278,202,706	32,920	-1,651	12	656
F_EURUSD0223	28.02.2023	1.0832	1.0885	-0.49 %	-0.01	1.0861	1.0806	1,095	22,262,388	6,537	-526	40	656
F_USDTRY0123	31.01.2023	18.8552	18.8551	0.00 %	0.00	18.8811	18.8501	61,359	1,157,252,432	850,495	-41,383	12	2,660
F_USDTRY0223	28.02.2023	19.0978	19.1206	-0.12 %	-0.02	19.1328	19.0909	31,447	601,172,962	602,353	21,152	40	2,660

Dolar/TL Yakın Vadeli Kontratı



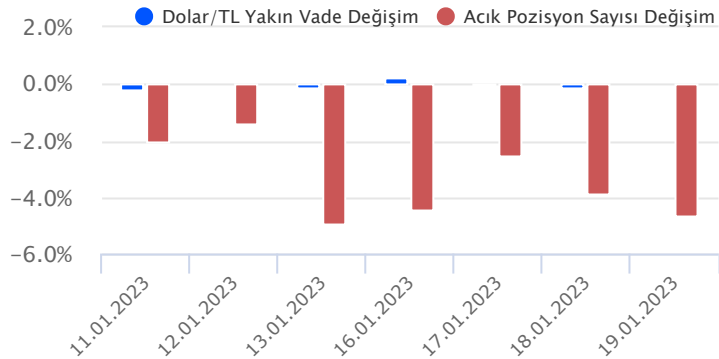
Ocak vadeli Dolar/TL sözleşmesi dün 18,8501 ile 18,8811 seviyeleri arasında dalgalanarak günü 18,8552 uzlaşma fiyatından tamamladı. TCMB, piyasa beklentileri dahilinde politika faizini %9 düzeyinde sabit bıraktı. Karar metninde parasal aktarım mekanizmasının etkinliğini destekleyecek araçların kararlılıkla kullanılacağı ve fonlama kanalları başta olmak üzere tüm politika araç setinin liralasma hedefiyle uyumlu hale getirileceği bildirildi. TCMB, bir önceki toplantının karar metninde yer verdiği politika faizinin yeterli olduğu ifadesini bu karar metninde kullanmadı. ABD tarafında ise inşaat izinleri aralıkta %1,6'lık azalışla 1,330 bin olarak gerçekleşirken, konut başlangıçları ise %1,4'lük azalışla 1,382 bin adede geriledi. Geçen hafta işsizlik maaşı başvuruları ise beklentilerin altında 190 bin seviyesinde pozitif seyre işaret etti. Açıklanan verilerin fiyatlamalara etkisinin olmadığını söyleyebiliriz. Bugün ABD'de ikinci el konut satışları verisi takip edilecek. Dolar/TL spot kuru, bu sabah saat 08:30 itibariyle 18,80'li seviyelerde yatay seyrine devam ediyor. Dolar endeksi ise 102,17 civarında hareket ediyor. Bu bağlamda sözleşmede bugün 18,85 – 18,82 ve 18,79 seviyeleri destek; 18,91 - 18,96 ve 19,03 seviyeleri ise direnç olarak takip edilebilir.

Dolar/TL Yakın Vade Aracı Kurum Dağılımı Günlük Değişim

Long			Short		
Kurum	Net Lot	Pay (%)	Kurum	Net Lot	Pay (%)
Akbank	34.354	72	Ak Yatırım	19.432	41
Yapı ve Kredi	5.500	12	Deniz Yatırım	8.450	18
İş Bankası	5.000	11	Teb Yatırım	6.592	14
QNB Finans Yatırım	1.234	3	İş Yatırım	2.584	5
Deutsche Bank	1.000	2	Info Yatırım	2.424	5
Diğer	637	1	Diğer	8.343	17
İlk 5 Kurum Alım Ağırlıklı					

Dolar/TL Yakın Vade Aracı Kurum Dağılımı Tüm Vade

Long			Short		
Kurum	Net Lot	Pay (%)	Kurum	Net Lot	Pay (%)
Ak Yatırım	180.720	26	Ak Yatırım	306.728	44
Yapı Kredi Yatırım	140.625	20	T.C. Merkez Bankası	252.292	37
İş Bankası	123.246	18	Burgan Yatırım	34.955	5
Denizbank	72.675	11	Bank of America	30.286	4
Garanti Bankası	23.000	3	QNB Finans Yatırım	13.970	2
Diğer	151.768	22	Diğer	53.803	8
İlk 5 Kurum Satım Ağırlıklı					

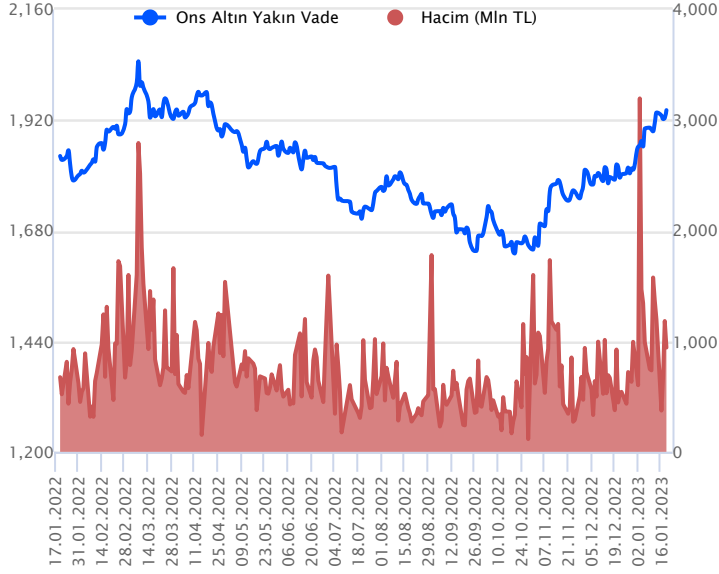


Fiyat (%) Açık Pozisyon (%) Yorum

Artış	Artış	Yükselişin devamlılığı için sinyal olarak kabul edilebilir.
Artış	Azalış	Yükselişin desteklenmediğini gösterir.
Azalış	Artış	Düşüşlerin devamlılığı için sinyal olarak kabul edilebilir.
Azalış	Azalış	Düşüşlerin desteklenmediğini gösterir.

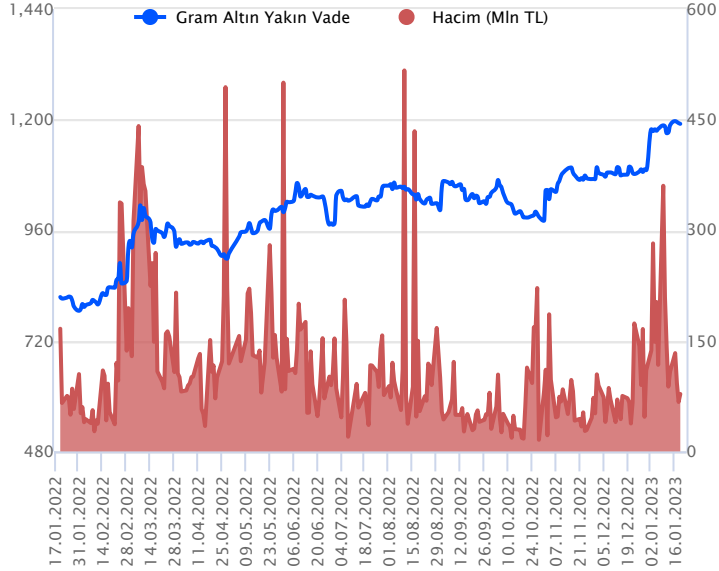
Sözleşme Kodu	Vade Ayı	Uzlaşma Fiyatı	Önceki Uzlaşma Fiyatı	Değişim	Değişim Puan	Gün İçi Yüksek	Gün İçi Düşük	İşlem Miktarı	İşlem Hacim	Açık Pozisyon	Açık Pozisyon Değişimi	Vadeye Kalan Gün Sayısı	Takasbank Başlangıç Teminatları
ALTIN KONTRATLARI													
F_XAUTRYM0223	28.02.2023	1,191.000	1,193.730	-0.23 %	-2.73	1,191.400	1,185.210	65,568	77,877,815	1,051,890	18,296	40	175
F_XAUTRYM0423	28.04.2023	1,245.950	1,246.020	-0.01 %	-0.07	1,254.030	1,239.660	10,063	12,502,861	68,623	7,538	99	175
F_XAUUSD0223	28.02.2023	1,932.200	1,932.950	-0.04 %	-0.75	1,944.000	1,920.250	26,052	942,475,282	99,847	-3,976	40	2,626
F_XAUUSD0423	28.04.2023	1,953.700	1,953.200	0.03 %	0.50	1,962.000	1,941.950	1,081	39,530,465	5,698	321	99	2,626

ONS ALTIN Yakın Vadeli Kontratı



Şubat vadeli ons altın sözleşmesi dün 1920,25\$ ile 1944,00\$ arasında seyrederek, günü %0,04 düşüşle 1932,20\$ uzlaşma fiyatından kapattı. Spot piyasada saat 08:30 itibariyle ons altın 1923-1934\$ arasında seyrediyor. Sözleşme için dün 1920\$ seviyesine doğru düşüş izlenirken, gün sonuna doğru kayıpların bir kısmını telafi ettiği görüldü. Bu nedenle sözleşme için mevcut stratejimizi korumaya devam ediyoruz. Sözleşmede 1918-1937\$ arasını nötr olarak değerlendiriyoruz. Sözleşme için 1918\$ destek noktası olarak bulunuyor. Bu destek altı kapanışların altında aşağı yönlü pozisyonların artması beklenebilir. Bu durumda sözleşmede 1937\$ stop seviyesi eklenerek 1879\$ seviyesi izlenebilir. Yukarıda 1937\$ direnç noktası olarak takip ediliyor. Bu direncin üzerinde kapanışların devamında yukarı yönlü pozisyonların artması görülebilir. Bu doğrultuda sözleşme için 1917\$ stop seviyesi belirlenerek 1975\$ seviyesi hedeflenebilir. Bu sabah dolar endeksi 102,17 seviyesinde işlem görüyor. Bugün için ABD'de ikincil düzey veriler var ve Fed yetkililerinin açıklamaları takip edilebilir. Sözleşmede olası oynaklığa karşı yatırımcıların aktif bir kar al/zarar durdur stratejisine bağlı kalarak hareket etmeleri daha sağlıklı olabilir.

GRAM ALTIN Yakın Vadeli Kontratı

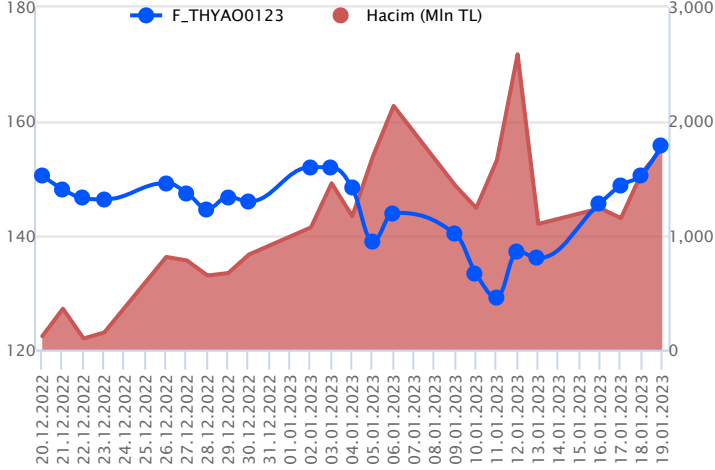


Şubat vadeli gram altın sözleşmesi dün 1185,21 TL ile 1191,40 TL arasında dalgalanarak, günü %0,23 düşüşle 1191,00 TL uzlaşma fiyatından kapattı. Spot piyasada saat 08:30 itibariyle gram altın 1162,00 TL, ons altın 1923-1934\$ arasında ve Dolar/TL kuru 18,74-18,84 TL aralığında işlem görüyor. Sözleşmede dün yatay seyirler hakimdi ve gün sonunda çok sınırlı bir düşüş izlendi. Bu bağlamda, sözleşme için mevcut stratejimizi koruyabiliriz. Sözleşme için 1175,00 TL ile 1198,00 TL arasını nötr olarak değerlendiriyoruz. Sözleşme için 1175,00 TL destek noktası olurken, bu destek altı kapanışların devamında aşağı yönlü pozisyonların artması beklenebilir. Bu durumda, sözleşme için 1186,00 TL stop seviyesi eklenerek 1151,00 TL kar alımı için hedeflenebilir. Yukarıda 1198,00 TL direnç noktası olarak izleniyor. Bu seviyenin üzerindeki kapanışlarda yukarı yönlü pozisyonlar artabilir. Bu durumda, sözleşme için 1186,00 TL stop seviyesi olmak koşuluyla 1221,00 TL seviyesi hedeflenebilir. Bugün için Fed yetkililerinin açıklamaları takip edilebilir. Sözleşmede olası oynaklığa karşı yatırımcıların aktif bir kar al/zarar durdur stratejisine bağlı kalarak hareket etmeleri daha sağlıklı olabilir.

Sözleşme	Vade Ayı	Son Uzlaşma	Önceki Uzlaşma	Değişim %	Günün Düşüğü	Günün Yükselişi	İşlem Adedi	İşlem Hacmi
PAY VADELİ SÖZLEŞMELERİNDE EN FAZLA İŞLEM GÖRENLER								
F_THYAO0123	31.01.2023	155.830	150.540	3.48 %	149.340	156.500	114,666	1,765,805,998
F_KRDMD0123	31.01.2023	19.490	19.590	-0.26 %	19.290	19.960	551,219	1,083,114,807
F_AKBNK0123	31.01.2023	17.710	17.530	1.14 %	17.320	17.950	502,104	889,435,607

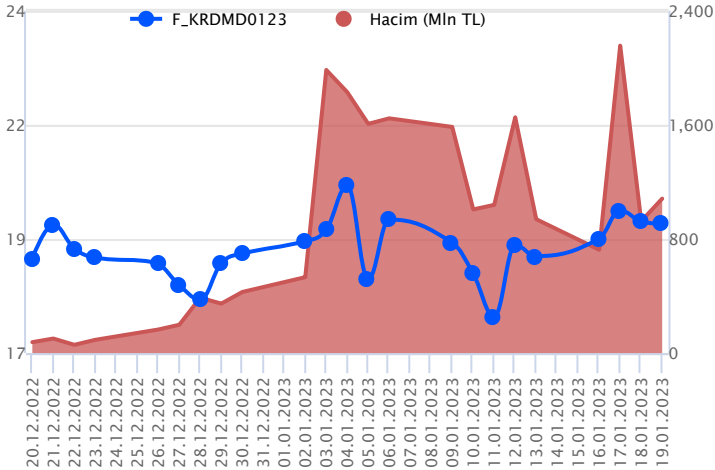
Pay vadeli sözleşmeleri, düşük teminatlarla yüksek tutarlı pozisyonlar almayı mümkün kılar. Pay vadeli sözleşmeleri ile ilgili daha detaylı bilgi almak için Gedik Yatırım VİOP Departmanı ile iletişime geçebilirsiniz.

F_THYAO0123 Vadeli Kontratı



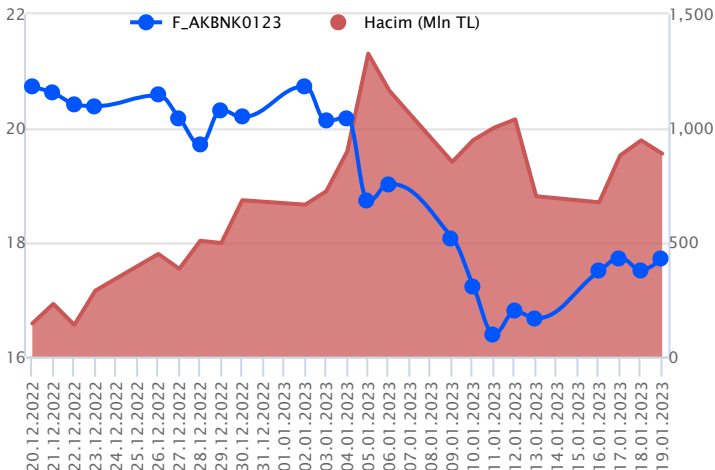
Son dönemde endeks cephesinde gün içinde volatilité yüksek seyredirken, Ocak vadeli THYAO sözleşmesinde güçlü seyir ön plandaydı. Ocak vadeli THYAO sözleşmesi dün 149,34 TL – 156,50 TL seviyeleri arasında dalgalanarak günü 155,83 TL uzlaşma fiyatından tamamladı. Tüm zamanların zirvesinin 156,50 TL seviyesine taşındığı sözleşmede pozitif seyrin devamlılığı açısından 156,00 TL üzerinde saatlik kapanışların devamına ihtiyaç duyulmaktadır. Bu durumda yeni zirve arayışları söz konusu olacaktır. Sözleşmede yaşanacak yükselişlerde 157,56 TL izlenen direnç noktası olarak öne çıkarken, devamında 158,34 TL ve 159,12 TL takip edilecek diğer direnç seviyeleridir. Ancak son dönemde yüksek volatilitenin takip edildiği sözleşmede düzeltme hareketlerinin etkili olması durumunda sırasıyla 154,44 TL – 153,66 TL ve 152,88 TL seviyeleri takip edilebilir. Marjın geniş olduğu dönemlerde sert yükselişlerin ardından yaşanan düzeltmelerin de sert gerçekleşebileceği göz ardı edilmemelidir.

F_KRDMD0123 Vadeli Kontratı



Borsa İstanbul'da alımların gücünü koruduğu izlenirken, Ocak vadeli KRDMMD sözleşmesinde dün hafif satıcı seyrin takip edildi. Ocak vadeli KRDMMD sözleşmesi gün içinde 19,29 TL – 19,96 TL seviyeleri arasında hareket ederek, günü 19,49 TL uzlaşma fiyatından tamamladı. Sözleşmede bugün tepki alımlarının etkili olması halinde 19,72 TL izlenen ilk direnç konumunda bulunurken, devamında dünün zirvesi olan 19,96 TL ve 20,09 TL seviyeleri takip edilen dirençlerdir. Sözleşmede özellikle gün içinde kısa vadeli ortalamaların üzerinde gerçekleşecek saatlik kapanışlar pozitif seyrin devamlılığı açısından kritik öneme sahip bulunuyor. Ancak bugünde zayıf seyrin etkili olması durumunda 7 günlük üssel ortalamaların bulunduğu 19,28 TL – 19,07 TL ve 19,00 TL destek seviyeleri olarak takip edilebilir. Sert fiyatlamaların yaşandığı ve volatilitenin yüksek seyrettiği mevcut konjonktürde kaldıraçlı işlemlerin yapıldığı pay vadeli sözleşmelerinde pozisyon alımında ekstra dikkatli olunmalıdır.

F_AKBNK0123 Vadeli Kontratı



Ocak ayı başlarından itibaren endekste görülen düşüşlere paralel düşüş eğilimi kaydeden ocak vadeli AKBNK pay sözleşmesinde tepki yükselişlerinin sınırlı kaldığını görüyoruz. Dün yükseliş eğiliminde günü tamamlayan ocak vadeli AKBNK pay sözleşmesi 17,32 TL ile 17,95 TL seviyeleri arasında dalgalanarak günü %1,14'lük yükselişle 17,71 TL uzlaşma fiyatından tamamladı. Sözleşmede bugün 17,77 TL üzerinde kalıcılık sağlanması durumunda yükseliş eğilimlerinin takip edilebileceğini düşünüyoruz. Bu bağlamda sözleşmede long pozisyonlanmalarda 17,77 TL üzerindeki kalıcı fiyat hareketlerinde 17,62 TL seviyesi stop loss olmak kaydıyla 17,95 TL ile 19,06 TL aralığının kar alımı için değerlendirilebileceğini düşünüyoruz. Fiyatlamının 18,06 TL üzerinde kalıcılık sağlanması durumunda ise yükselişlerin ivmelenebileceği ve 18,95 TL iz süren stop kullanılarak yükselişlerin takip edilebileceğini değerlendiriyoruz. Short pozisyonlanmalar için ise 17,40 TL altında kalıcı hareketler görülmesi durumunda 17,57 TL seviyesi stop loss olmak kaydıyla 17,24 TL ve 16,95 TL seviyelerinin kar alımı için takip edilebileceğini düşünüyoruz.

Dayanak Varlıkların Teknik Gösterge Görünümleri

20 Gün Ortalama/Fiyat Kesişmesi (YUKARI)

TKFEN
XAG/USD
ISCTR

Güç Göstergeleri Olumlu

GUBRF
XAU/TRY
XAU/USD

RSI ve Momentum göstergelerine göre olumlu olanlar

50 Gün Ortalama/Fiyat Kesişmesi (YUKARI)

Bu şartları sağlayan dayanak varlık bulunmamaktadır.

MACD

ARCLK	ZAYIF AL
BIMAS	ZAYIF AL
GUBRF	ZAYIF AL
MGROS	ZAYIF AL

20/50 Gün Ortalama Kesişmesi (YUKARI)

Bu şartları sağlayan dayanak varlık bulunmamaktadır.

Para Girişi Olan Dayanak Varlıklar

	Kapanış	İşlem Hacmi (Mln TL)
XSD25	6,307.63	51,714.48536
THYAO	154.60	15,474.37832
KOZAL	588.00	6,222.63938
SISE	44.36	3,679.18546
GUBRF	331.50	2,817.87134

Yüksek Hacimliler

	İşlem Hacmi (Mln TL)
XU030	87,771.66
XSD25	51,714.49
X10XB	51,389.01
THYAO	15,474.38
XLBNK	12,843.11

20 Gün Ortalama/Fiyat Kesişmesi (AŞAĞI)

EREGL
DOHOL

Güç Göstergeleri Zayıf

ODAS
AEFES
YKBNK
AKSEN
VAKBN

RSI ve Momentum göstergelerine göre zayıf olanlar

50 Gün Ortalama/Fiyat Kesişmesi (AŞAĞI)

Bu şartları sağlayan dayanak varlık bulunmamaktadır.

Göstergeleri Dipte Olanlar

XPT/USD
AEFES
ODAS
XPD/USD
VAKBN

CCI, RSI, Stochastics, Williams' %R , MFI ve DX göstergelerinin ortalaması en düşük olanlar

20/50 Gün Ortalama Kesişmesi (AŞAĞI)

Bu şartları sağlayan dayanak varlık bulunmamaktadır.

Para Çıkışı Olan Dayanak Varlıklar

	Kapanış	İşlem Hacmi (Mln TL)
KARSN	11.28	488.94

Dayanak Varlıkların Teknik Gösterge Konumları

Kod	5 Günlük H.O	10 Günlük H.O	20 Günlük H.O	50 Günlük H.O	RSI	StochS	MACD	CCI
AEFES	ALIM	SATIM	SATIM	SATIM	ALIM	SATIM	SATIM	ALIM
AKBNK	ALIM	ALIM	SATIM	ALIM	ALIM	SATIM	SATIM	ALIM
AKSEN	ALIM	SATIM	SATIM	SATIM	ALIM	ALIM	SATIM	ALIM
ALARK	SATIM	SATIM	SATIM	SATIM	ALIM	ALIM	SATIM	ALIM
ARCLK	ALIM	ALIM	ALIM	ALIM	ALIM	SATIM	ALIM	ALIM
ASELS	ALIM	ALIM	ALIM	ALIM	ALIM	SATIM	SATIM	ALIM
BIMAS	ALIM	ALIM	ALIM	ALIM	ALIM	SATIM	ALIM	ALIM
CNH/TRY	SATIM	ALIM	ALIM	ALIM	SATIM	ALIM	ALIM	SATIM
DOHOL	SATIM	SATIM	SATIM	ALIM	SATIM	ALIM	SATIM	SATIM
ECILC	ALIM	ALIM	SATIM	ALIM	ALIM	SATIM	SATIM	ALIM
EKGYO	ALIM	SATIM	ALIM	ALIM	SATIM	SATIM	SATIM	ALIM
ENJSA	ALIM	ALIM	ALIM	ALIM	ALIM	SATIM	SATIM	ALIM
EREGL	SATIM	ALIM	SATIM	ALIM	SATIM	ALIM	SATIM	SATIM
EUR/TRY	ALIM	ALIM	ALIM	ALIM	ALIM	ALIM	ALIM	SATIM
EUR/USD	ALIM	ALIM	ALIM	ALIM	ALIM	ALIM	ALIM	SATIM
FROTO	ALIM	ALIM	ALIM	ALIM	ALIM	SATIM	SATIM	ALIM
GARAN	ALIM	SATIM	SATIM	SATIM	ALIM	SATIM	SATIM	ALIM
GBP/USD	ALIM	ALIM	ALIM	ALIM	ALIM	SATIM	ALIM	ALIM
GUBRF	ALIM	ALIM	ALIM	ALIM	ALIM	SATIM	ALIM	ALIM
HALKB	ALIM	ALIM	SATIM	ALIM	ALIM	ALIM	SATIM	ALIM
HEKTS	ALIM	ALIM	ALIM	ALIM	ALIM	ALIM	ALIM	ALIM
ISCTR	ALIM	ALIM	ALIM	ALIM	ALIM	SATIM	SATIM	ALIM
ISGYO	ALIM	ALIM	ALIM	ALIM	ALIM	SATIM	ALIM	ALIM
KARSN	ALIM	ALIM	SATIM	SATIM	ALIM	SATIM	SATIM	ALIM
KCHOL	ALIM	ALIM	ALIM	ALIM	ALIM	SATIM	SATIM	ALIM
KOZAA	ALIM	ALIM	ALIM	ALIM	ALIM	SATIM	ALIM	ALIM
KOZAL	ALIM	ALIM	ALIM	ALIM	ALIM	SATIM	SATIM	ALIM
KRDMD	ALIM	ALIM	ALIM	ALIM	ALIM	ALIM	SATIM	SATIM
MGROS	ALIM	ALIM	ALIM	ALIM	ALIM	SATIM	ALIM	ALIM
ODAS	SATIM	SATIM	SATIM	SATIM	SATIM	ALIM	SATIM	ALIM
OYAKC	ALIM	ALIM	ALIM	ALIM	ALIM	ALIM	ALIM	ALIM
PETKM	SATIM	SATIM	SATIM	ALIM	SATIM	ALIM	SATIM	ALIM
PGSUS	ALIM	ALIM	ALIM	ALIM	ALIM	SATIM	ALIM	ALIM
RUB/TRY	SATIM	ALIM	ALIM	SATIM	SATIM	ALIM	ALIM	SATIM
SAHOL	ALIM	ALIM	ALIM	ALIM	ALIM	SATIM	SATIM	ALIM
SASA	ALIM	ALIM	ALIM	ALIM	ALIM	ALIM	ALIM	SATIM
SISE	ALIM	ALIM	ALIM	ALIM	ALIM	SATIM	ALIM	ALIM
SKBNK	ALIM	ALIM	ALIM	ALIM	ALIM	SATIM	SATIM	ALIM
SOKM	ALIM	ALIM	ALIM	ALIM	ALIM	SATIM	SATIM	ALIM
TAVHL	ALIM	ALIM	ALIM	ALIM	ALIM	SATIM	SATIM	ALIM
TCELL	ALIM	ALIM	ALIM	ALIM	ALIM	SATIM	SATIM	ALIM
THYAO	ALIM	ALIM	ALIM	ALIM	ALIM	SATIM	ALIM	ALIM
TKFEN	ALIM	ALIM	ALIM	ALIM	ALIM	SATIM	SATIM	ALIM
TOASO	ALIM	ALIM	ALIM	ALIM	ALIM	SATIM	SATIM	ALIM
TRGYO	SATIM	SATIM	SATIM	ALIM	SATIM	ALIM	SATIM	SATIM
TSKB	ALIM	ALIM	ALIM	ALIM	ALIM	SATIM	ALIM	ALIM
TTKOM	ALIM	ALIM	ALIM	ALIM	ALIM	SATIM	SATIM	ALIM
TUPRS	ALIM	ALIM	ALIM	ALIM	ALIM	SATIM	ALIM	ALIM
USD/TRY	ALIM	ALIM	ALIM	ALIM	SATIM	ALIM	ALIM	SATIM
VAKBN	SATIM	SATIM	SATIM	SATIM	ALIM	ALIM	SATIM	ALIM
VESTL	ALIM	ALIM	ALIM	ALIM	ALIM	SATIM	SATIM	ALIM
X10XB	ALIM	ALIM	ALIM	ALIM	ALIM	SATIM	ALIM	ALIM
XAU/TRY	ALIM	ALIM	ALIM	ALIM	SATIM	ALIM	ALIM	SATIM
XAU/USD	ALIM	ALIM	ALIM	ALIM	ALIM	ALIM	ALIM	ALIM
XLBNK	ALIM	ALIM	SATIM	SATIM	ALIM	SATIM	SATIM	ALIM
XSD25	ALIM	ALIM	ALIM		ALIM	SATIM	SATIM	ALIM
XU030	ALIM	ALIM	ALIM	ALIM	ALIM	SATIM	SATIM	ALIM
YKBNK	ALIM	SATIM	SATIM	SATIM	ALIM	SATIM	SATIM	ALIM

Kod	Destek 3	Destek 2	Destek 1	Kapanış	Pivot	Direnç 1	Direnç 2	Direnç 3
DESTEKLER				DİRENÇLER				
F_AEFES0123	56.05	56.75	57.45	58.15	58.15	58.85	59.55	60.25
F_AEFES0223	57.53	58.13	58.67	59.22	59.27	59.81	60.41	60.95
F_AKBNK0123	16.75	17.03	17.38	17.72	17.66	18.01	18.29	18.64
F_AKBNK0223	17.08	17.37	17.71	18.06	18.00	18.34	18.63	18.97
F_AKSEN0123	39.53	40.00	40.57	41.15	41.04	41.61	42.08	42.65
F_AKSEN0223	40.06	40.62	41.05	41.48	41.61	42.04	42.60	43.03
F_ALARK0123	68.85	70.15	71.28	72.40	72.58	73.71	75.01	76.14
F_ALARK0223	70.37	71.63	72.77	73.90	74.03	75.17	76.43	77.57
F_ARCLK0123	104.52	109.28	114.88	120.48	119.64	125.24	130.00	135.60
F_ARCLK0223	108.13	112.58	117.47	122.36	121.92	126.81	131.26	136.15
F_ASELS0123	59.38	60.50	61.40	62.30	62.52	63.42	64.54	65.44
F_ASELS0223	60.34	61.52	62.46	63.41	63.64	64.58	65.76	66.70
F_BIMAS0123	130.33	132.00	133.90	135.79	135.57	137.47	139.14	141.04
F_BIMAS0223	132.65	134.32	136.05	137.77	137.72	139.45	141.12	142.85
F_CNHTRY0123	2.76	2.76	2.76	2.77	2.77	2.77	2.77	2.77
F_CNHTRY0223	2.83	2.83	2.83	2.83	2.83	2.83	2.83	2.83
F_DOHOL0123	9.44	9.70	9.88	10.06	10.14	10.32	10.58	10.76
F_DOHOL0223	9.67	9.92	10.10	10.29	10.35	10.53	10.78	10.96
F_ECILC0123	28.32	28.71	29.21	29.70	29.60	30.10	30.49	30.99
F_ECILC0223	29.14	29.52	29.80	30.09	30.18	30.46	30.84	31.12
F_EKGYO0123	8.07	8.23	8.37	8.52	8.53	8.67	8.83	8.97
F_EKGYO0223	8.24	8.39	8.52	8.65	8.67	8.80	8.95	9.08
F_ENJSA0123	32.87	33.44	34.46	35.49	35.03	36.05	36.62	37.64
F_ENJSA0223	33.95	34.43	35.27	36.11	35.75	36.59	37.07	37.91
F_EREGL0123	39.03	39.61	40.14	40.67	40.72	41.25	41.83	42.36
F_EREGL0223	39.89	40.39	40.92	41.44	41.42	41.95	42.45	42.98
F_EURTRY0123	20.27	20.32	20.35	20.38	20.40	20.43	20.48	20.51
F_EURTRY0223	20.59	20.64	20.66	20.68	20.70	20.72	20.77	20.79
F_EURUSD0123	1.07	1.08	1.08	1.08	1.08	1.08	1.09	1.09
F_EURUSD0223	1.08	1.08	1.08	1.08	1.08	1.09	1.09	1.09
F_FROTO0123	493.85	501.73	507.62	513.50	515.50	521.39	529.27	535.16
F_FROTO0223	507.81	514.25	519.03	523.80	525.47	530.25	536.69	541.47
F_GARAN0123	24.50	24.95	25.36	25.78	25.81	26.22	26.67	27.08
F_GARAN0223	25.15	25.53	25.88	26.23	26.26	26.61	26.99	27.34
F_GBPUSD0123	1.23	1.23	1.23	1.24	1.24	1.24	1.24	1.24
F_GBPUSD0223	1.23	1.23	1.23	1.24	1.24	1.24	1.24	1.24
F_GUBRF0123	284.42	296.17	316.51	336.86	328.26	348.60	360.35	380.69
F_GUBRF0223	291.26	302.72	321.42	340.11	332.88	351.58	363.04	381.74
F_HALKB0123	11.27	11.57	11.78	11.98	12.08	12.29	12.59	12.80
F_HALKB0223	11.06	11.45	11.82	12.18	12.21	12.58	12.97	13.34
F_HEKTS0123	36.47	37.05	37.64	38.24	38.22	38.81	39.39	39.98
F_HEKTS0223	37.33	37.76	38.29	38.83	38.72	39.25	39.68	40.21
F_ISCTR0123	10.87	11.14	11.42	11.69	11.69	11.97	12.24	12.52
F_ISCTR0223	11.05	11.34	11.62	11.90	11.91	12.19	12.48	12.76
F_ISGYO0123	11.32	11.61	11.83	12.04	12.12	12.34	12.63	12.85
F_ISGYO0223	11.62	11.90	12.10	12.30	12.38	12.58	12.86	13.06
F_KARSN0123	10.73	10.98	11.19	11.39	11.44	11.65	11.90	12.11
F_KARSN0223	10.24	10.64	11.12	11.61	11.52	12.00	12.40	12.88
F_KCHOL0123	75.72	76.58	78.27	79.95	79.13	80.82	81.68	83.37
F_KCHOL0223	77.14	78.02	79.72	81.41	80.60	82.30	83.18	84.88
F_KOZAA0123	51.18	53.42	56.31	59.19	58.55	61.44	63.68	66.57
F_KOZAA0223	52.25	54.54	57.28	60.03	59.57	62.31	64.60	67.34
F_KOZAL0123	517.23	539.17	565.82	592.47	587.76	614.41	636.35	663.00
F_KOZAL0223	529.40	550.70	576.20	601.70	597.50	623.00	644.30	669.80
F_KRDMD0123	18.55	18.92	19.22	19.52	19.59	19.89	20.26	20.56
F_KRDMD0223	18.87	19.24	19.54	19.84	19.91	20.21	20.58	20.88
F_MGROS0123	140.15	142.14	144.07	146.01	146.06	147.99	149.98	151.91
F_MGROS0223	144.65	145.84	148.16	150.47	149.35	151.67	152.86	155.18
F_ODAS0123	8.33	8.58	8.74	8.90	8.99	9.15	9.40	9.56
F_ODAS0223	8.54	8.78	8.95	9.11	9.19	9.36	9.60	9.77
F_OYAKC0123	21.77	22.62	23.12	23.63	23.97	24.47	25.32	25.82
F_OYAKC0223	22.11	23.03	23.56	24.09	24.48	25.01	25.93	26.46
F_PETKM0123	17.34	17.67	17.93	18.19	18.26	18.52	18.85	19.11
F_PETKM0223	17.66	17.99	18.25	18.52	18.58	18.84	19.17	19.43
F_PGSUS0123	482.91	494.25	512.37	530.50	523.71	541.83	553.17	571.29
F_PGSUS0223	507.07	515.04	527.82	540.61	535.79	548.57	556.54	569.32

Kod	Destek 3	Destek 2	Destek 1	Kapanış	Pivot	Direnç 1	Direnç 2	Direnç 3
	DESTEKLER				DİRENÇLER			
F_RUBTRY0223	0.26	0.26	0.26	0.26	0.26	0.26	0.26	0.26
F_SAHOL0123	40.44	40.99	42.07	43.15	42.62	43.70	44.25	45.33
F_SAHOL0223	41.33	41.87	42.89	43.92	43.43	44.45	44.99	46.01
F_SASA0123	114.11	116.48	118.76	121.04	121.13	123.41	125.78	128.06
F_SASA0223	115.41	117.91	120.25	122.59	122.75	125.09	127.59	129.93
F_SISE0123	41.88	42.57	43.59	44.61	44.28	45.30	45.99	47.01
F_SISE0223	42.64	43.32	44.31	45.29	44.99	45.98	46.66	47.65
F_SKBNK0123	2.72	2.77	2.82	2.87	2.87	2.92	2.97	3.02
F_SKBNK0223	2.81	2.85	2.90	2.95	2.94	2.99	3.03	3.08
F_SOKM0123	26.05	26.67	27.65	28.63	28.27	29.25	29.87	30.85
F_SOKM0223	26.79	27.33	28.21	29.08	28.75	29.63	30.17	31.05
F_TAVHL0123	85.32	86.74	88.27	89.81	89.69	91.22	92.64	94.17
F_TAVHL0223	87.34	88.57	90.04	91.51	91.27	92.74	93.97	95.44
F_TCELL0123	35.82	36.49	36.95	37.40	37.62	38.08	38.75	39.21
F_TCELL0223	36.51	37.15	37.58	38.00	38.22	38.65	39.29	39.72
F_THYAO0123	144.19	146.77	151.35	155.94	153.93	158.51	161.09	165.67
F_THYAO0223	147.41	149.77	154.16	158.54	156.52	160.91	163.27	167.66
F_TKFEN0123	43.21	44.16	45.35	46.55	46.30	47.49	48.44	49.63
F_TKFEN0223	44.76	45.49	46.47	47.44	47.20	48.18	48.91	49.89
F_TOASO0123	156.96	159.76	164.38	169.00	167.18	171.80	174.60	179.22
F_TOASO0223	161.03	163.48	167.90	172.32	170.35	174.77	177.22	181.64
F_TRGYO0123	16.56	16.89	17.20	17.50	17.53	17.84	18.17	18.48
F_TRGYO0223	17.01	17.30	17.60	17.90	17.89	18.19	18.48	18.78
F_TSKB0123	4.19	4.31	4.41	4.51	4.53	4.63	4.75	4.85
F_TSKB0223	4.32	4.42	4.52	4.61	4.62	4.72	4.82	4.92
F_TTKOM0123	21.96	22.44	22.85	23.27	23.33	23.74	24.22	24.63
F_TTKOM0223	22.56	22.98	23.35	23.72	23.77	24.14	24.56	24.93
F_TUPRS0123	563.64	572.42	579.33	586.25	588.11	595.02	603.80	610.71
F_TUPRS0223	572.67	581.83	588.67	595.50	597.83	604.67	613.83	620.67
F_USDTRY0123	18.81	18.83	18.85	18.86	18.86	18.88	18.89	18.91
F_USDTRY0223	19.04	19.06	19.08	19.09	19.11	19.12	19.15	19.16
F_VAKBN0123	9.75	9.97	10.16	10.36	10.38	10.57	10.79	10.98
F_VAKBN0223	9.99	10.19	10.37	10.56	10.57	10.75	10.95	11.13
F_VESTL0123	68.26	70.00	71.13	72.26	72.87	74.00	75.74	76.87
F_VESTL0223	69.97	71.59	72.65	73.72	74.27	75.33	76.95	78.01
F_X10XB0223	7,593.08	7,658.67	7,738.33	7,818.00	7,803.92	7,883.58	7,949.17	8,028.83
F_X10XB0423	8,128.50	8,128.50	8,128.50	8,128.50	8,128.50	8,128.50	8,128.50	8,128.50
F_XAUTRYM0223	1,180.68	1,182.95	1,186.87	1,190.80	1,189.14	1,193.06	1,195.33	1,199.25
F_XAUTRYM0423	1,224.88	1,232.27	1,239.25	1,246.23	1,246.64	1,253.62	1,261.01	1,267.99
F_XAUUSD0223	1,902.75	1,911.50	1,926.50	1,941.50	1,935.25	1,950.25	1,959.00	1,974.00
F_XAUUSD0423	1,928.45	1,935.20	1,948.50	1,961.80	1,955.25	1,968.55	1,975.30	1,988.60
F_XLBNK0223	3,886.33	3,941.17	4,010.33	4,079.50	4,065.17	4,134.33	4,189.17	4,258.33
F_XLBNK0423	4,047.67	4,110.08	4,146.92	4,183.75	4,209.33	4,246.17	4,308.58	4,345.42
F_XU0300223	5,884.17	5,932.33	6,017.17	6,102.00	6,065.33	6,150.17	6,198.33	6,283.17
F_XU0300423	6,035.08	6,077.67	6,155.33	6,233.00	6,197.92	6,275.58	6,318.17	6,395.83
F_YKBNK0123	9.32	9.47	9.64	9.80	9.79	9.96	10.11	10.28
F_YKBNK0223	9.56	9.69	9.84	9.99	9.97	10.12	10.25	10.40

Sözleşme Kodu	Vade Ayı	Uzlaşma Fiyatı	Önceki Uzlaşma Fiyatı	Değişim	Değişim Puan	Gün İçi Yüksek	Gün İçi Düşük	İşlem Miktarı	İşlem Hacim	Açık Pozisyon	Açık Pozisyon Değişimi	Vadeye Kalan Gün Sayısı	Takasbank Başlangıç Teminatları
ENDEKS KONTRATLARI													
F_XU0300223	28.02.2023	6,090.25	6,045.25	0.74 %	45.00	6,113.50	5,980.50	218,649.00	13,248,547,632.50	302,660.00	-1,130.00	40	7,855
F_XU0300423	28.04.2023	6,219.75	6,181.75	0.61 %	38.00	6,240.50	6,120.25	1,348.00	83,434,495.00	1,949.00	-23.00	99	7,855
F_XU0300623	26.06.2023	6,392.50	6,351.25	0.65 %	41.25	6,432.50	6,320.00	22.00	1,402,592.50	87.00	-6.00	158	7,855
F_XU0301223	29.12.2023	7,077.75	7,012.75	0.93 %	65.00	7,129.75	6,980.00	22.00	1,550,762.50	121.00	-4.00	344	7,855
DÖVİZ KONTRATLARI													
F_CNHTRY0123	31.01.2023	2.7674	2.7674	0.00 %	0.00	2.7709	2.7650	21	581,148	9	5	12	4,135
F_CNHTRY0223	28.02.2023	2.8317	2.8317	0.00 %	0.00	2.8317	2.8317	5	141,585	5	5	40	4,135
F_EURTRY0123	31.01.2023	20.4011	20.5099	-0.53 %	-0.11	20.4456	20.3651	89	1,815,737	3,686	-2	12	2,985
F_EURTRY0223	28.02.2023	20.7021	20.8282	-0.61 %	-0.13	20.7462	20.6800	45	931,667	846	-17	40	2,985
F_EURUSD0123	31.01.2023	1.0814	1.0856	-0.39 %	0.00	1.0838	1.0790	13,706	278,202,706	32,920	-1,651	12	656
F_EURUSD0223	28.02.2023	1.0832	1.0885	-0.49 %	-0.01	1.0861	1.0806	1,095	22,262,388	6,537	-526	40	656
F_GBPUSD0123	31.01.2023	1.2353	1.2411	-0.47 %	-0.01	1.2366	1.2322	181	4,194,639	156	12	12	1,032
F_GBPUSD0223	28.02.2023	1.2339	1.2425	-0.69 %	-0.01	1.2365	1.2330	26	602,284	31	-14	40	1,032
F_RUBTRY0123	31.01.2023	0.0000	0.0000	0.00 %	0.00	0.0000	0.0000					12	5,810
F_RUBTRY0223	28.02.2023	0.2640	0.2640	0.00 %	0.00	0.2641	0.2640	4	105,601	0	0	40	5,810
F_USDTRY0123	31.01.2023	18.8552	18.8551	0.00 %	0.00	18.8811	18.8501	61,359	1,157,252,432	850,495	-41,383	12	2,660
F_USDTRY0223	28.02.2023	19.0978	19.1206	-0.12 %	-0.02	19.1328	19.0909	31,447	601,172,962	602,353	21,152	40	2,660
F_P_USDTRY0123	31.01.2023	0.0000	0.0000	0.00 %	0.00	0.0000	0.0000					12	2,660
F_P_USDTRY0223	28.02.2023	0.0000	0.0000	0.00 %	0.00	0.0000	0.0000					40	2,660
KIYMETLİ MADEN KONTRATLARI													
F_XAUTRYM0223	28.02.2023	1,191.000	1,193.730	-0.23 %	-2.73	1,191.400	1,185.210	65,568	77,877,815	1,051,890	18,296	40	175
F_XAUTRYM0423	28.04.2023	1,245.950	1,246.020	-0.01 %	-0.07	1,254.030	1,239.660	10,063	12,502,861	68,623	7,538	99	175
F_XAUUSD0223	28.02.2023	1,932.200	1,932.950	-0.04 %	-0.75	1,944.000	1,920.250	26,052	942,475,282	99,847	-3,976	40	2,626
F_XAUUSD0423	28.04.2023	1,953.700	1,953.200	0.03 %	0.50	1,962.000	1,941.950	1,081	39,530,465	5,698	321	99	2,626
PAY VADELİ													
F_AEFES0123	31.01.2023	58.020	58.190	-0.29 %	-0.17	58.850	57.450	2,689	15,640,779	12,953	-63	12	1,245
F_AEFES0223	28.02.2023	59.030	59.290	-0.44 %	-0.26	59.860	58.720	335	1,985,146	3,219	124	40	1,245
F_AKBNK0123	31.01.2023	17.710	17.530	1.03 %	0.18	17.950	17.320	502,104	889,435,607	831,772	45,553	12	380
F_AKBNK0223	28.02.2023	18.040	17.800	1.35 %	0.24	18.280	17.650	40,032	72,242,061	130,178	13,821	40	380
F_AKSEN0123	31.01.2023	41.000	41.120	-0.29 %	-0.12	41.500	40.460	5,987	24,557,438	46,102	566	12	800
F_AKSEN0223	28.02.2023	41.650	41.860	-0.50 %	-0.21	42.170	41.180	1,526	6,360,910	7,024	709	40	800
F_ALARK0123	31.01.2023	72.260	73.310	-1.43 %	-1.05	73.890	71.460	10,778	78,265,090	20,992	-1,186	12	1,435
F_ALARK0223	28.02.2023	73.790	74.630	-1.13 %	-0.84	75.300	72.900	1,768	13,113,377	9,053	873	40	1,435
F_ARCLK0123	31.01.2023	120.390	114.950	4.73 %	5.44	124.400	114.040	41,819	506,760,705	24,984	45	12	1,935
F_ARCLK0223	28.02.2023	122.310	117.030	4.51 %	5.28	126.370	117.030	2,670	32,826,294	3,532	287	40	1,935
F_ASELS0123	31.01.2023	62.300	63.590	-2.03 %	-1.29	63.640	61.620	128,811	805,099,826	128,046	-5,905	12	1,195
F_ASELS0223	28.02.2023	63.380	64.820	-2.22 %	-1.44	64.810	62.690	12,138	77,317,271	23,006	2,840	40	1,195
F_BIMAS0123	31.01.2023	135.770	135.700	0.05 %	0.07	137.250	133.680	8,661	117,075,133	13,966	-362	12	1,950
F_BIMAS0223	28.02.2023	137.890	137.620	0.20 %	0.27	139.400	136.000	1,980	27,183,611	5,617	857	40	1,950
F_DOHOL0123	31.01.2023	10.060	10.320	-2.52 %	-0.26	10.400	9.960	210,737	215,056,739	412,758	-14,547	12	205
F_DOHOL0223	28.02.2023	10.300	10.510	-2.00 %	-0.21	10.590	10.160	31,107	32,522,063	82,252	20,822	40	205
F_ECILC0123	31.01.2023	29.690	29.380	1.06 %	0.31	30.000	29.110	17,925	53,205,085	40,897	1,582	12	600
F_ECILC0223	28.02.2023	30.200	30.020	0.60 %	0.18	30.550	29.890	1,882	5,691,871	4,716	144	40	600
F_EKGYO0123	31.01.2023	8.510	8.500	0.12 %	0.01	8.680	8.380	867,800	742,450,818	1,188,155	-9,349	12	170
F_EKGYO0223	28.02.2023	8.650	8.650	0.00 %	0.00	8.820	8.540	31,839	27,705,916	206,795	7,831	40	170
F_ENJSA0123	31.01.2023	35.450	34.630	2.37 %	0.82	35.590	34.000	41,730	145,663,461	79,977	5,230	12	675
F_ENJSA0223	28.02.2023	36.110	35.350	2.15 %	0.76	36.230	34.910	4,139	14,704,063	10,582	449	40	675
F_EREGL0123	31.01.2023	40.630	40.900	-0.66 %	-0.27	41.300	40.190	163,166	666,235,667	195,752	2,857	12	775
F_EREGL0223	28.02.2023	41.320	41.510	-0.46 %	-0.19	41.930	40.900	14,944	62,155,568	62,468	6,955	40	775
F_FROTO0123	31.01.2023	513.250	520.560	-1.40 %	-7.31	523.390	509.620	2,884	148,761,705	6,629	289	12	10,650
F_FROTO0223	28.02.2023	523.180	527.950	-0.90 %	-4.77	531.920	520.700	714	37,508,405	1,349	335	40	10,650
F_GARAN0123	31.01.2023	25.800	25.660	0.55 %	0.14	26.250	25.390	122,674	316,912,879	166,720	8,137	12	550
F_GARAN0223	28.02.2023	26.210	26.130	0.31 %	0.08	26.640	25.910	5,859	15,366,704	23,084	720	40	550
F_GUBRF0123	31.01.2023	335.000	310.060	8.04 %	24.94	340.000	307.910	21,027	683,367,155	116,313	-1,269	12	6,090
F_GUBRF0223	28.02.2023	339.960	315.630	7.71 %	24.33	344.350	314.190	1,397	46,138,606	6,856	336	40	6,090
F_HALKB0123	31.01.2023	11.970	12.110	-1.16 %	-0.14	12.390	11.880	233,708	282,745,559	276,814	61,881	12	230
F_HALKB0223	28.02.2023	12.160	12.310	-1.22 %	-0.15	12.610	11.850	16,717	20,548,162	21,048	-3,662	40	230
F_HEKTS0123	31.01.2023	38.280	38.660	-0.98 %	-0.38	38.790	37.620	32,236	122,492,025	77,539	-1,732	12	745
F_HEKTS0223	28.02.2023	38.840	39.170	-0.84 %	-0.33	39.140	38.180	3,293	12,709,387	8,651	1,318	40	745
F_ISCTR0123	31.01.2023	11.700	11.490	1.83 %	0.21	11.970	11.420	505,580	592,400,919	720,448	17,241	12	230
F_ISCTR0223	28.02.2023	11.880	11.680	1.71 %	0.20	12.200	11.630	95,945	115,136,011	108,288	14,861	40	230
F_ISGYO0123	31.01.2023	12.010	12.250	-1.96 %	-0.24	12.420	11.910	51,114	62,241,160	119,306	-2,125	12	200
F_ISGYO0223	28.02.2023	12.270	12.510	-1.92 %	-0.24	12.660	12.180	5,995	7,417,786	14,908	2,554	40	200
F_KARSN0123	31.01.2023	11.330	11.480	-1.31 %	-0.15	11.700	11.240	74,414	85,273,059	135,656	20,116	12	220
F_KARSN0223	28.02.2023	11.550	11.690	-1.20 %	-0.14	11.910	11.030	1,999	2,338,430	11,032	776	40	220
F_KCHOL0123	31.01.2023	79.940	78.110	2.34 %	1.83	80.000	77.450	79,470	627,885,673	103,963	-22,425	12	1,410
F_KCHOL0223	28.02.2023	81.460	79.550	2.40 %	1.91	81.490	78.910	34,257	276,187,112	45,894	26,880	40	1,410

Sözleşme Kodu	Vade Ayı	Uzlaşma Fiyatı	Önceki Uzlaşma Fiyatı	Değişim	Değişim Puan	Gün İçi Yüksek	Gün İçi Düşük	İşlem Miktarı	İşlem Hacim	Açık Pozisyon	Açık Pozisyon Değişimi	Kalan Gün Sayısı	Vadeye Takasbank Başlangıç Teminatları
PAY VADELİ													
F_KOZAA0123	31.01.2023	58.980	57.080	3.33 %	1.90	60.800	55.670	60,610	353,845,710	41,218	4,931	12	990
F_KOZAA0223	28.02.2023	60.110	58.130	3.41 %	1.98	61.850	56.820	6,266	37,114,092	8,052	-620	40	990
F_KOZAL0123	31.01.2023	592.020	571.440	3.60 %	20.58	609.700	561.110	14,606	853,583,470	15,369	-803	12	11,180
F_KOZAL0223	28.02.2023	601.710	581.240	3.52 %	20.47	618.800	572.000	871	51,932,683	1,747	3	40	11,180
F_KRDMD0123	31.01.2023	19.490	19.590	-0.51 %	-0.10	19.960	19.290	551,219	1,083,114,807	314,786	45,247	12	355
F_KRDMD0223	28.02.2023	19.810	19.960	-0.75 %	-0.15	20.280	19.610	25,049	50,124,025	98,475	8,038	40	355
F_MGROS0123	31.01.2023	147.550	146.220	0.91 %	1.33	148.040	144.120	4,748	69,358,947	7,503	-815	12	2,805
F_MGROS0223	28.02.2023	150.080	148.570	1.02 %	1.51	150.550	147.040	383	5,720,446	634	94	40	2,805
F_ODAS0123	31.01.2023	8.900	9.120	-2.41 %	-0.22	9.240	8.830	185,857	167,881,865	605,873	-27,920	12	200
F_ODAS0223	28.02.2023	9.080	9.300	-2.37 %	-0.22	9.440	9.030	18,982	17,604,766	113,992	10,512	40	200
F_OYAKC0123	31.01.2023	23.670	24.310	-2.63 %	-0.64	24.810	23.460	44,217	106,390,537	38,769	-5,554	12	390
F_OYAKC0223	28.02.2023	24.100	24.710	-2.47 %	-0.61	25.400	23.950	1,085	2,676,315	2,211	191	40	390
F_PETKM0123	31.01.2023	18.170	18.420	-1.36 %	-0.25	18.590	18.000	184,771	338,878,832	265,641	-4,354	12	370
F_PETKM0223	28.02.2023	18.490	18.740	-1.33 %	-0.25	18.900	18.310	13,415	25,017,448	55,955	2,153	40	370
F_PGSUS0123	31.01.2023	531.270	519.310	2.30 %	11.96	535.040	505.580	4,800	252,034,505	6,952	93	12	9,030
F_PGSUS0223	28.02.2023	540.110	528.620	2.17 %	11.49	543.750	523.000	900	48,141,095	765	97	40	9,030
F_SAHOL0123	31.01.2023	43.130	42.090	2.47 %	1.04	43.170	41.540	111,564	474,138,167	213,877	-18,672	12	905
F_SAHOL0223	28.02.2023	43.910	42.950	2.24 %	0.96	43.960	42.400	34,022	147,600,437	65,584	18,299	40	905
F_SASA0123	31.01.2023	121.250	123.500	-1.82 %	-2.25	123.500	118.850	25,388	306,203,738	41,380	1,521	12	2,415
F_SASA0223	28.02.2023	122.760	125.600	-2.26 %	-2.84	125.250	120.410	2,644	32,309,748	4,637	500	40	2,415
F_SISE0123	31.01.2023	44.610	43.840	1.76 %	0.77	44.970	43.260	116,169	514,203,118	198,524	-1,170	12	775
F_SISE0223	28.02.2023	45.270	44.630	1.43 %	0.64	45.680	44.010	13,057	58,825,104	46,606	2,798	40	775
F_SKBK0123	31.01.2023	2.870	2.920	-1.71 %	-0.05	2.920	2.820	153,121	44,229,857	313,546	-13,268	12	50
F_SKBK0223	28.02.2023	2.950	2.950	0.00 %	0.00	2.980	2.890	24,486	7,222,711	37,385	11,366	40	50
F_SOKM0123	31.01.2023	28.620	27.320	4.76 %	1.30	28.890	27.290	30,228	84,508,443	121,834	9,547	12	510
F_SOKM0223	28.02.2023	29.070	27.740	4.79 %	1.33	29.300	27.880	4,237	12,057,809	16,548	-462	40	510
F_TAVHL0123	31.01.2023	90.000	89.540	0.51 %	0.46	91.100	88.150	15,015	134,699,842	23,312	-1,817	12	1,665
F_TAVHL0223	28.02.2023	91.770	91.230	0.59 %	0.54	92.500	89.800	4,012	36,691,137	7,671	2,704	40	1,665
F_TCELL0123	31.01.2023	37.440	38.160	-1.89 %	-0.72	38.300	37.170	68,486	258,539,429	133,521	3,286	12	670
F_TCELL0223	28.02.2023	38.020	38.850	-2.14 %	-0.83	38.870	37.800	11,121	42,650,240	26,411	4,709	40	670
F_THYAO0123	31.01.2023	155.830	150.540	3.51 %	5.29	156.500	149.340	114,666	1,765,805,998	122,151	4,931	12	2,670
F_THYAO0223	28.02.2023	158.440	153.390	3.29 %	5.05	158.890	152.140	11,611	182,325,970	14,135	-62	40	2,670
F_TKFEN0123	31.01.2023	46.510	45.820	1.51 %	0.69	47.240	45.100	36,595	170,267,798	198,611	6,087	12	855
F_TKFEN0223	28.02.2023	47.470	46.740	1.56 %	0.73	47.940	46.230	3,547	16,757,606	10,602	-370	40	855
F_TOASO0123	31.01.2023	168.350	163.620	2.89 %	4.73	169.980	162.560	12,656	210,439,050	32,007	-1,396	12	2,960
F_TOASO0223	28.02.2023	171.560	166.190	3.23 %	5.37	172.800	165.930	1,618	27,430,792	4,618	435	40	2,960
F_TRGYO0123	31.01.2023	17.500	17.540	-0.23 %	-0.04	17.870	17.230	12,051	21,125,147	49,032	1,804	12	350
F_TRGYO0223	28.02.2023	17.860	17.640	1.25 %	0.22	18.180	17.590	829	1,480,528	6,031	433	40	350
F_TSKB0123	31.01.2023	4.510	4.650	-3.01 %	-0.14	4.650	4.430	288,271	130,807,956	419,320	-23,449	12	75
F_TSKB0223	28.02.2023	4.580	4.740	-3.38 %	-0.16	4.730	4.530	13,708	6,379,667	41,393	6,402	40	75
F_TTKOM0123	31.01.2023	23.240	23.550	-1.32 %	-0.31	23.800	22.910	129,798	304,232,960	207,521	9,390	12	470
F_TTKOM0223	28.02.2023	23.680	23.970	-1.21 %	-0.29	24.190	23.400	15,877	37,886,700	25,939	-2,236	40	470
F_TUPRS0123	31.01.2023	585.970	588.890	-0.50 %	-2.92	596.880	581.190	10,441	613,094,198	14,045	234	12	9,565
F_TUPRS0223	28.02.2023	595.860	598.500	-0.44 %	-2.64	607.000	591.000	1,992	118,969,889	2,731	335	40	9,565
F_VAKBN0123	31.01.2023	10.370	10.330	0.39 %	0.04	10.590	10.180	193,099	200,597,003	303,460	51,670	12	205
F_VAKBN0223	28.02.2023	10.530	10.530	0.00 %	0.00	10.760	10.380	10,636	11,211,277	54,228	3,076	40	205
F_VESTL0123	31.01.2023	72.220	72.700	-0.66 %	-0.48	74.610	71.740	17,456	128,067,866	48,612	1,311	12	1,380
F_VESTL0223	28.02.2023	73.750	74.020	-0.36 %	-0.27	75.880	73.200	1,423	10,662,717	4,077	546	40	1,380
F_YKBNK0123	31.01.2023	9.790	9.750	0.41 %	0.04	9.950	9.630	753,192	738,501,466	1,139,050	49,082	12	215
F_YKBNK0223	28.02.2023	9.990	9.940	0.50 %	0.05	10.100	9.820	43,003	42,904,992	145,143	12,365	40	215

**Gedik Yatırım Menkul Değerler A.Ş. - Yatırım Danışmanlığı Birimi**

Ünvan : Gedik Yatırım Menkul Değerler A.Ş.

Adres : Altayçeşme Mah. Çamlı Sok. Ofis Park Maltepe No:21/4 Kat:10-11-12 Maltepe/İstanbul

Tel : (0216) 453 0053

E-Posta : vadeli@gedik.com

***Gedik Yatırım VİOP Bülteni, Genel Yatırım Tavsiyesi Kapsamında Yatırım Danışmanlığı Birimi Tarafından Hazırlanmaktadır.**

YASAL UYARI

Burada yer alan bilgiler Gedik Yatırım tarafından bilgilendirme amacıyla hazırlanmıştır. Yatırım sinyal, bilgi, yorum ve tavsiyeleri yatırım danışmanlığı kapsamında değildir. Yatırım danışmanlığı hizmeti; aracı kurumlar, portföy yönetim şirketleri, mevduat kabul etmeyen bankalar ile müşteri arasında imzalanacak yatırım danışmanlığı sözleşmesi çerçevesinde sunulmaktadır. Burada yer alan sinyal, yorum ve tavsiyeler, herhangi bir yatırım aracının alım satım önerisi ya da getiri vaadi olarak yorumlanmamalıdır. Bu görüşler mali durumunuz ile risk ve getiri tercihlerinize uygun olmayabilir ve sadece burada yer alan bilgilere ve sinyallere dayanarak yatırım kararı verilmesi beklentilerinize uygun sonuçlar doğurmayabilir. Burada yer alan sinyaller, fiyatlar, veriler ve bilgilerin tam ve doğru olduğu garanti edilemez; içerik, haber verilmeksizin değiştirilebilir. Tüm sinyal ve veriler, Gedik Yatırım tarafından güvenilir olduğuna inanılan kaynaklardan alınmıştır. Bu sinyal ve kaynakların kullanılması nedeni ile ortaya çıkabilecek hatalardan ve zararlardan Gedik Yatırım sorumlu değildir.

Genel Müdürlük

Altayçeşme Mah. Çamlı Sok. Ofis Park Maltepe No:21/4 Kat:10-11-12 Maltepe/İstanbul/Türkiye
Tel: (0216) 453 00 00 (pbx) Faks: (0216) 377 11 36

Adana-Seyhan

Çınarlı Mah. Ziyapaşa Bulvarı No: 78 Güneş Ziyapaşa İş Merkezi Kat :5 No :504
Seyhan/ADANA Tel: (0322) 355 03 50 (pbx) Faks: (0322) 290 35 18

Ankara - Kızılay

Mustafa Kemal Mah. 2157 Sk. Dış Kapı No : 2 İç Kapı No : 11 Çankaya/ ANKARA Tel: (0312)
232 09 49 (pbx) Faks: (0312) 232 09 49

Aydın

Hasanefendi-Ramazan Paşa Mah. İstiklal Cad. Dış Kapı No : 23 İç Kapı No : 1 Efeler/AYDIN Tel:
(0256) 999 17 87 (pbx) Faks:

Aydın - Nazilli

Altıntaş Mah. İstasyon Bulvarı No:19 Kat:4 Daire:12 Nazilli / AYDIN Tel: (0256) 314 15 98 (pbx)
Faks: (0256) 315 88 52

Balıkesir

Eski Kuyumcular Mah. Anafartalar Cad. Acarlar İş Merkezi Dış Kapı No : 23 İç Kapı No : 1
Karesi - BALIKESİR Tel: (0266) 999 12 40 (pbx) Faks:

Bodrum

Çırkan Mah. Atatürk Bul. No: 16 C - İç Kapı Muğla/ BODRUM Tel: (0252) 316 32 70 (pbx) Faks:
(0252) 316 92 70

Bursa - Nilüfer

Oduluk Mah. Liman Cad. No:7 Nilüfer / BURSA Tel: (0224) 275 35 50 (pbx) Faks: (0224) 451
79 66

Çorlu

Zafer Mah. Cumhuriyet Bulvarı Dış Kapı No:9T1 İç Kapı No:114 Çorlu TEKİRDAĞ Tel: (0282)
888 96 20 (pbx) Faks:

Denizli - Merkez

Saraylar Mah. İkinci Ticari Yol Sok. No: 32 Kat: 4 DENİZLİ Tel: (0258) 263 80 15 (pbx) Faks:
(0258) 241 91 01

Elazığ - Merkez

Yeni Mah. Gazi Cd. No: 28/3 ELAZIĞ Tel: (0424) 233 28 01 (pbx) Faks: (0424) 233 27 35

Etiler Private

Etiler Mah. Yıldız Çiçeği Sok. No:11 Beşiktaş/İstanbul Tel: (0212) 999 50 11 (pbx) Faks:

İstanbul - Bakırköy

Cevizlik Mah. Muhasebeci Sok. Neşe Han No: 1 Kat:3 Bakırköy/İSTANBUL Tel: (0212) 660 85
25 (pbx) Faks: (0212) 570 03 03

İstanbul - Maltepe

Bağlarbaşı Mah. Bağdat Caddesi. Gedik İş Merkezi A Blok No: 414 Kat: 2 Daire: 22 İSTANBUL
Tel: (0216) 399 00 42 (pbx) Faks: (0216) 399 18 17

İstanbul - Ümraniye

İnkılap Mah. Küçüksu Cad. Çeşminaz Sok. NO:2/7 Kat:3 Ümraniye Tel: (0216) 461 33 90 (pbx)
Faks: (0216) 328 10 32

Karabük - Merkez

Bayır Mah. Menderes Cad. Çebioğlu Twin Towers B Blok Dış Kapı No :2 İç Kapı No : 107
Merkez / Karabük Tel: (0370) 502 15 90 (pbx) Faks: (0370) 502 15 93

Kocaeli - Gebze

Hacı Halil Mah. Hükümet Cad. No: 95 Gebze/KOCAELİ Tel: (0262) 642 34 00 (pbx) Faks: (0262)
641 82 01

Malatya - Battalgazi

Büyük Hüseyin Bey Mah. Atatürk Cad. Anadolu İş Merkezi K: 3 No: 23 D: 9-10-11 Battalgazi /
MALATYA Tel: (0422) 325 62 67 (pbx) Faks: (0422) 322 23 72

Mersin - Akdeniz

Mahmudiye Mah. Atatürk Cad. Adil Kanun İş Hanı Kat: 2 Akdeniz / MERSİN Tel: (0324) 238 18
18 (pbx) Faks: (0324) 231 22 52

Sakarya - Adapazarı

Tiğçılar Mah. Yenicami Sok. Dış Kapı No:5 İç Kapı No: 201 Adapazarı- Sakarya Tel: (0264) 279
83 89 (pbx) Faks: (0264) 281 03 88

Trabzon - Ortahisar

Kemerkaya Mah. K.Maraş Cad. Ticaret Mektep Sk. Ustaömeroğlu İş Merkezi No: 9/9
Ortahisar/TRABZON Tel: (0462) 326 09 97 (pbx) Faks: (0462) 326 38 67

Zonguldak - Ereğli

Müftü Mahallesi Süheyla Erel Sokak. No:2/1 Ay City İş Merkezi 7. Kat Ofis No:85 Karadeniz
Ereğli / ZONGULDAK Tel: (0372) 329 10 00 (pbx) Faks: (0372) 316 66 30

Alanya

Şekerhane Mah. 1100 Sok. No: 9 / 206 Alanya / ANTALYA Tel: (0242) 519 23 17 (pbx)
Faks: (0242) 513 93 81

Ankara - Çankaya

Simon Bolivar Cad. No: 8/6 Çankaya/ANKARA Tel: (0312) 438 27 00 (pbx) Faks: (0312)
438 27 47

Antalya

Tahıl Pazarı Mah.404 Sok. Hafız Ahmet Bedesteni No: 5/29-30 ANTALYA Tel: (0242) 248
35 20 (pbx) Faks: (0242) 244 29 10

Aydın - Kuşadası

Türkmen mah. Atatürk Bulvarı Belvü Sitesi C Blok Kat 2 Daire 3 Kuşadası /AYDIN Tel:
(0256) 618 44 77 (pbx) Faks: (0256) 618 44 91

Bağdat Caddesi Private

Caddebostan Mah. Kantarcı Rıza Sk. Dış Kapı No:1 K:4 İç Kapı No:8 Kadıköy /
İSTANBUL Tel: (0216) 453 01 93 (pbx) Faks: (0216) 411 23 54

Bandırma

Dere Mah. Ordu Cad. Kapı No:3 İç Kapı No:2 Bandırma/ BALIKESİR Tel: (0226) 999 10
75 (pbx) Faks:

Bursa

Fethiye Mah. Sanayi Cad., Corner Plus İş Merkezi No:263 Kat:2 D:22/26 Nilüfer/BURSA
Tel: (0224) 220 51 50 (pbx) Faks: (0224) 220 50 99

Çanakkale

Kemalpaşa Mah. Şair Ece Ayhan Meydanı Dış Kapı No: 22 Kat: 2 İç Kapı No:2 Merkez /
ÇANAKKALE Tel: (0286) 999 17 02 (pbx) Faks:

Çorum - Merkez

Yavruturna Mah. 1. Maliye Sok. No: 1 Kat: 4 D: 22 Çorum Tel: (0364) 211 11 45 (pbx)
Faks: (0364) 201 05 63

Edirne - Merkez

Sabuni Mah. Banka Aralığı Sok. Kardeşler İş Merkezi No:10/19 Merkez/EDİRNE Tel:
(0284) 212 25 30 (pbx) Faks: (0284) 213 37 78

Eskişehir - Merkez

Akarbaşı Mah. Atatürk Bulvarı No : 77 A Odunpazarı / ESKİŞEHİR Tel: (0222) 230 09 08
(pbx) Faks: (0222) 220 37 02

İstanbul - Ataşehir

Barbaros Mah. İhlamur Bulvarı Sarkaç Sok. Ağaaoğlu My Prestige No:1 D: 12-13
Ataşehir/İSTANBUL Tel: (0216) 560 37 00 (pbx) Faks: (0216) 688 67 86

İstanbul - Kapalıçarşı

Kürkçüler Sk. No: 25 Eminönü/Kapalıçarşı/İSTANBUL Tel: (0212) 513 40 01 (pbx) Faks:
(0212) 527 16 86

İstanbul - Tophane

Necatibey Cad. Alipaşa Degirmen Sok. No: 24 34425 Tophane/Karaköy/ İSTANBUL Tel:
(0212) 251 60 06 (pbx) Faks: (0212) 293 49 03

İzmir - Alsancak

Cumhuriyet Bulvarı Arpacioğlu Apt. No:139 Kat:3 Alsancak İZMİR Tel: (0232) 465 10 20
(pbx) Faks: (0232) 464 66 22

Kayseri

Hunat MAH. Postalar Geçidi Sok. No:1 / 206 Tel: (0352) 221 36 29 (pbx) Faks: (0352)
221 48 27

Konya - Selçuklu

Beyazıt Mahallesi, Hüsnü Aşk Sok. Bezirci İş Merkezi Kat:4 D:403 Selçuklu / KONYA Tel:
(0332) 238 59 60 (pbx) Faks: (0332) 238 59 75

Manisa - Merkez

Anafartalar Mah. Mustafa Kemal Paşa Cad. Kamil Menteş Apt. No: 34/1 MANİSA Tel:
(0236) 239 42 98 (pbx) Faks: (0236) 239 43 02

Muğla - Fethiye

Babatashi Mah. 774. Sok. No.2 Fethiye / Muğla Tel: (0252) 612 07 60 (pbx) Faks: (0252)
612 36 46

Samsun - İlkadım

Kale Mah. Kaptanağa Sok. No: 18/41 Mecit Turan İş Merkezi İlkadım- Samsun Tel:
(0362) 431 63 43 (pbx) Faks: (0362) 431 33 89

Uşak - Merkez

İsmetpaşa Cad. No: 63 K: 2 Mavi Plaza UŞAK Tel: (0276) 227 27 44 (pbx) Faks: (0276)
227 27 37