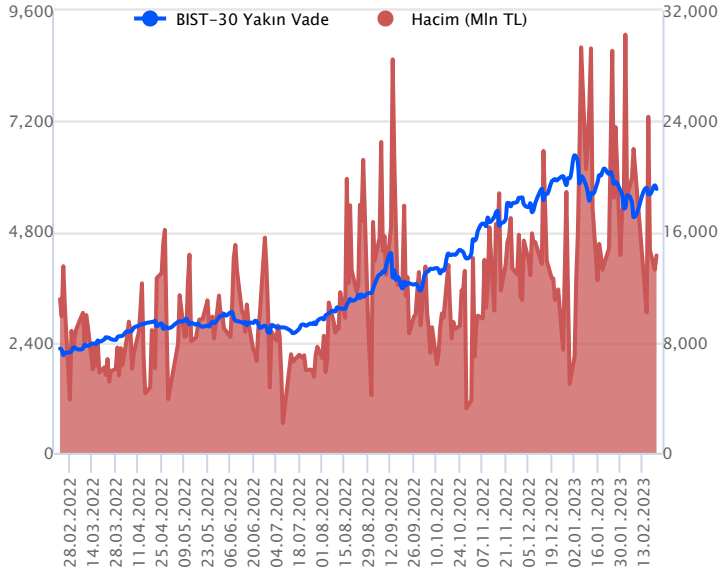


Sözleşme Kodu	Vade Ayı	Uzlaşma Fiyatı	Önceki Uzlaşma Fiyatı	Değişim	Değişim Puan	Gün İçi Yüksek	Gün İçi Düşük	İşlem Miktarı	İşlem Hacim	Açık Pozisyon	Açık Pozisyon Değişimi	Vadeye Kalan Gün Sayısı	Takasbank Başlangıç Teminatları
<b>ENDEKS KONTRATLARI</b>													
F_XU0300223	28.02.2023	5,742.25	5,791.75	-0.85 %	-49.50	5,883.00	5,717.50	245,618.00	14,280,411,085.00	224,708.00	-24,146.00	7	7,150
F_XU0300423	28.04.2023	5,812.50	5,890.25	-1.32 %	-77.75	5,981.75	5,772.00	38,262.00	2,257,109,385.00	36,858.00	22,339.00	66	7,150

## BIST 30 Yakın Vadeli Kontratı



Şubat vadeli endeks sözleşmesinde dün gün içi dalgalı seyirler ile birlikte pozitif havanın ana seansın sonuna doğru yerini satışlara bıraktığı görüldü. Sözleşme dün 5.883,00 seviyesini gün içi zirve olarak görürken ana seansı %0,85'lik kayıpla 5.742,25 uzlaşma fiyatından tamamladı. Akşam seansı kapanışı ise uzlaşma fiyatının altında 5.726,00 Seviyesinden gerçekleşti. Fiyatlamada gün içi volatilité çift yönlü olarak sertleşebilmekte olup, volatilitenin bugün de devam edebileceğini bu bağlamda yatırımcıların aktif risk yönetimlerini devam ettirmelerinin önem arz ettiğini düşünüyoruz. Yurt dışı piyasalardan bağımsız fiyatlamaların devam ettiği sözleşmede güne volatil bir başlangıç görülebileceğini değerlendiriyoruz.

Sözleşmede bugün 5.700 – 5.690 aralığını destek olarak izleyeceğiz. Bu aralık altında 5.650 - 5.610 ve 5.515 seviyelerinin destek olarak takip edilebileceğini düşünüyoruz. Yükseliş eğilimlerinde 5.800 ve 5.880 seviyelerini direnç olarak izleyeceğiz. Fiyatlamanın 5.880 üzerinde kalıcılık sağlayamaması durumunda yükselişlere temkinli yaklaşılması gerektiğini düşünüyoruz. Olası yükselişlerin 5.880 üzerinde kalıcılık sağlaması durumunsa 5.960 ve 6.048 seviyeleri direnç olarak gündeme gelebilir.

## Endeks - 30 Yakın Vade Aracı Kurum Dağılımı Günlük Değişim

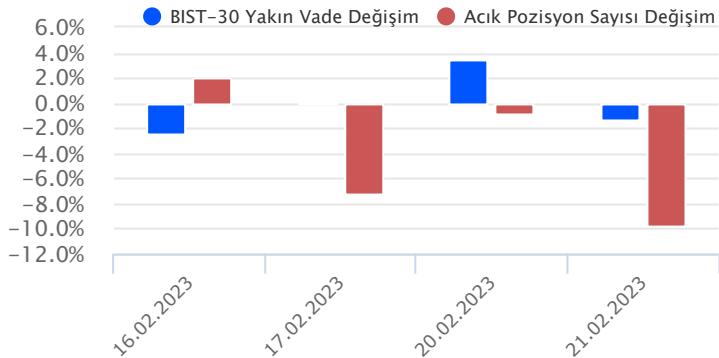
Long			Short		
Kurum	Net Lot	Pay (%)	Kurum	Net Lot	Pay (%)
Bank of America	13.020	36	Teb Yatırım	13.893	39
HSBC Yatırım	5.582	16	Yapı Kredi Yatırım	10.581	30
Tacirler Yatırım	3.686	10	Vakıf Yatırım	3.597	10
İş Yatırım	3.309	9	İnfo Yatırım	2.721	8
Garanti BBVA	3.057	9	A1 Capital Menkul	1.425	4
Diğer	7.184	20	Diğer	3.621	10

İlk 5 Kurum Satım Ağırlıklı

## Endeks - 30 Yakın Vade Aracı Kurum Dağılımı Tüm Vade

Long			Short		
Kurum	Net Lot	Pay (%)	Kurum	Net Lot	Pay (%)
Teb Yatırım	77.068	56	Yapı Kredi Yatırım	20.965	15
Garanti BBVA	28.569	21	Bank of America	18.040	13
Ziraat Yatırım	9.240	7	HSBC Yatırım	17.312	13
Deniz Yatırım	5.930	4	İş Yatırım	16.525	12
Halk Yatırım	5.857	4	Tacirler Yatırım	16.230	12
Diğer	10.191	7	Diğer	47.783	35

İlk 5 Kurum Alım Ağırlıklı

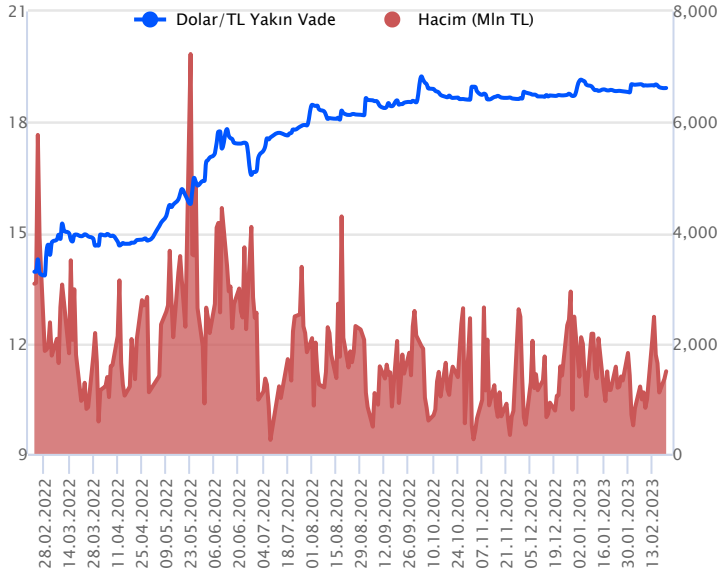


## Fiyat (%) Açık Pozisyon (%) Yorum

Artış	Artış	Yükselişin devamlılığı için sinyal olarak kabul edilebilir.
Artış	Azalış	Yükselişin desteklenmediğini gösterir.
Azalış	Artış	Düşüşlerin devamlılığı için sinyal olarak kabul edilebilir.
Azalış	Azalış	Düşüşlerin desteklenmediğini gösterir.

Sözleşme Kodu	Vade Ayı	Uzlaşma Fiyatı	Önceki Uzlaşma Fiyatı	Değişim	Değişim Puan	Gün İçi Yüksek	Gün İçi Düşük	İşlem Miktarı	İşlem Hacim	Açık Pozisyon	Açık Pozisyon Değişimi	Vadeye Kalan Gün Sayısı	Takasbank Başlangıç Teminatları
<b>DÖVİZ KONTRATLARI</b>													
F_EURTRY0223	28.02.2023	20.1652	20.2470	-0.40 %	-0.08	20.2357	20.1594	366	7,391,261	1,703	-38	7	3,030
F_EURTRY0323	31.03.2023	20.5850	20.7042	-0.58 %	-0.12	20.6578	20.5681	154	3,172,504	782	30	38	3,030
F_EURUSD0223	28.02.2023	1.0664	1.0699	-0.33 %	0.00	1.0694	1.0651	9,747	195,992,521	35,499	1,002	7	660
F_EURUSD0323	31.03.2023	1.0686	1.0722	-0.34 %	0.00	1.0715	1.0676	1,401	28,230,195	2,871	710	38	660
F_USDTRY0223	28.02.2023	18.9124	18.9263	-0.07 %	-0.01	18.9261	18.8981	78,960	1,493,400,323	550,327	-45,703	7	2,670
F_USDTRY0323	31.03.2023	19.2277	19.2930	-0.34 %	-0.07	19.2975	19.2100	60,481	1,165,677,360	782,645	52,368	38	2,670

## Dolar/TL Yakın Vadeli Kontratı



Şubat vadeli Dolar/TL sözleşmesi dün 18,8981 ile 18,9261 seviyeleri arasında dalgalanarak günü %0,07'lik düşüyle 18,9124 uzlaşma fiyatından tamamladı. Yurt içerisinde tarımsal girdi enflasyonu aralıkta aylık %0,72 artış kaydederken, yıllık artış ise %103,14 düzeyinde gerçekleşti. ABD tarafında öncü imalat PMI verisi şubatta 47,8 ile beklentileri aşsa da eşik değer olan 50 seviyesinin altındaki seyirini sürdürdü. ABD'de öncü hizmet PMI ise şubatta 50,2 ile eşik değer olan 50 seviyesinin üzerine çıkarak beklentileri aştı ve de pozitif bir görünüm sergiledi. Ülkede mevcut konut satışları ocakta 4 milyon satış ile beklentilerin hafif altında gerçekleşti. Açıklanan verilerin spot kur fiyatlaması üzerinde etkisinin olmadığını söyleyebiliriz. Bugün içerde reel kesim güven endeksi ve kapasite kullanım oranı, ABD'de ise FOMC Toplantı Tutanakları izlenecek. Dolar/TL spot kuru, bu sabah saat 08:20 itibariyle 18,87'li seviyelerden işlem görüyor. Dolar endeksi ise 104,15 civarında bulunuyor. Bu bağlamda sözleşmede bugün 18,90 - 18,88 ve 18,86 seviyeleri destek olarak takip edilebilir. Yukarıda ise 18,96 - 19,00 ve 19,06 seviyeleri direnç olarak izlenebilir.

## Dolar/TL Yakın Vade Aracı Kurum Dağılımı Günlük Değişim

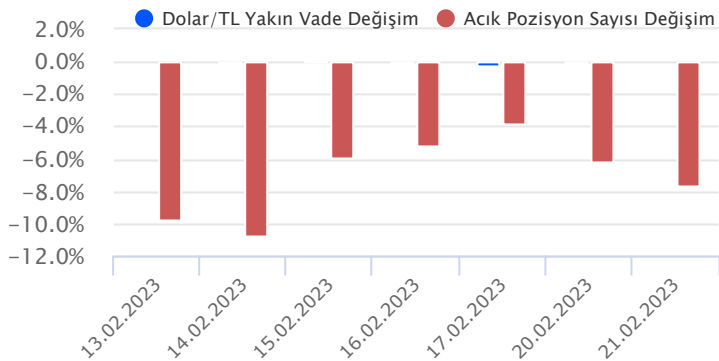
Long			Short		
Kurum	Net Lot	Pay (%)	Kurum	Net Lot	Pay (%)
Akbank	28.535	66	Deniz Yatırım	25.684	60
Ünlü Menkul	3.971	9	Garanti Bankası	9.000	21
İş Yatırım	3.077	7	Ak Yatırım	3.467	8
Deutsche Bank	2.400	6	Ata Yatırım	1.390	3
Teb Yatırım	1.952	5	İnfo Yatırım	1.230	3
Diğer	3.244	8	Diğer	2.408	6

İlk 5 Kurum Satım Ağırlıklı

## Dolar/TL Yakın Vade Aracı Kurum Dağılımı Tüm Vade

Long			Short		
Kurum	Net Lot	Pay (%)	Kurum	Net Lot	Pay (%)
Denizbank	79.314	20	Akbank	113.675	29
Yapı Kredi Yatırım	52.780	14	Bank of America	108.818	28
Alternatif Yatırım	39.847	10	Teb Yatırım	99.618	26
İş Yatırım	33.874	9	Burgan Yatırım	34.868	9
Osmanlı Yatırım	21.532	6	Bank Pozitif	11.000	3
Diğer	163.910	42	Diğer	21.778	6

İlk 5 Kurum Satım Ağırlıklı

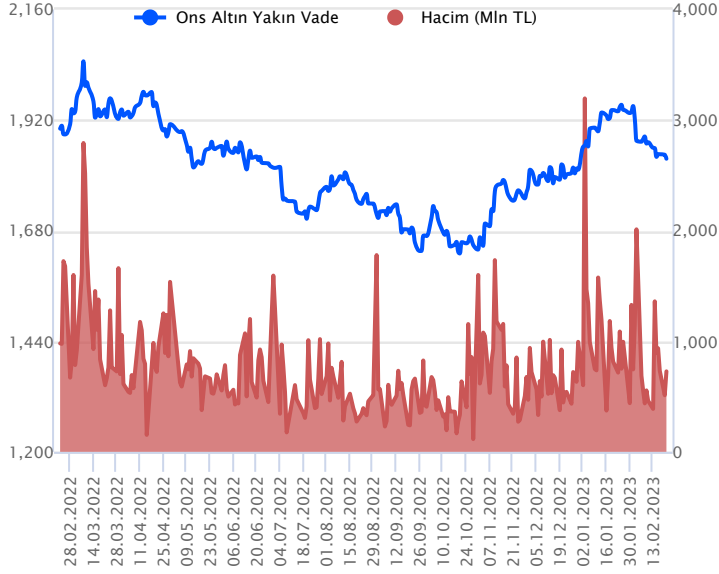


## Fiyat (%) Açık Pozisyon (%) Yorum

Artış	Artış	Yükselişin devamlılığı için sinyal olarak kabul edilebilir.
Artış	Azalış	Yükselişin desteklenmediğini gösterir.
Azalış	Artış	Düşüşlerin devamlılığı için sinyal olarak kabul edilebilir.
Azalış	Azalış	Düşüşlerin desteklenmediğini gösterir.

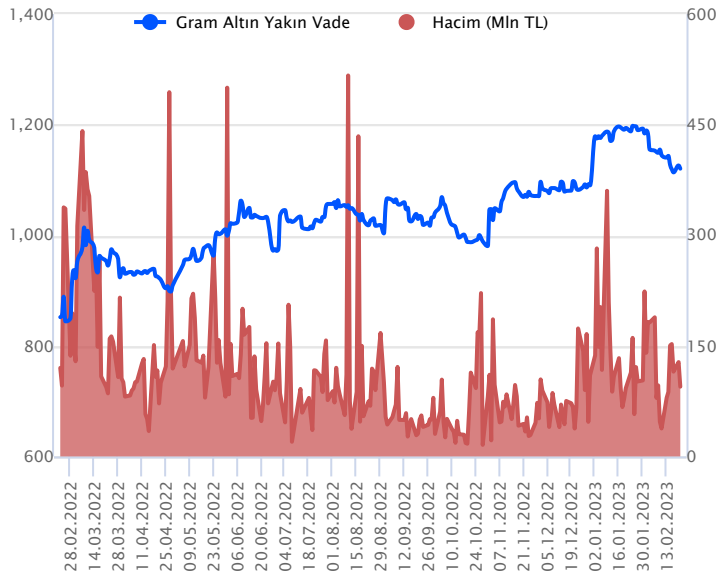
Sözleşme Kodu	Vade Ayı	Uzlaşma Fiyatı	Önceki Uzlaşma Fiyatı	Değişim	Değişim Puan	Gün İçi Yüksek	Gün İçi Düşük	İşlem Miktarı	İşlem Hacim	Açık Pozisyon	Açık Pozisyon Değişimi	Vadeye Kalan Gün Sayısı	Takasbank Başlangıç Teminatları
<b>ALTIN KONTRATLARI</b>													
F_XAUTRYM0223	28.02.2023	1,118.530	1,125.410	-0.61 %	-6.88	1,122.770	1,115.500	84,635	94,578,840	1,061,044	-28,020	7	180
F_XAUTRYM0423	28.04.2023	1,181.100	1,189.340	-0.69 %	-8.24	1,188.820	1,178.750	56,464	66,703,480	205,318	36,578	66	180
F_XAUUSD0223	28.02.2023	1,840.100	1,847.950	-0.42 %	-7.85	1,846.400	1,832.750	21,001	727,400,954	73,546	415	7	2,733
F_XAUUSD0423	28.04.2023	1,860.100	1,869.450	-0.50 %	-9.35	1,868.350	1,854.000	7,420	259,884,421	12,977	3,361	66	2,733

## ONS ALTIN Yakın Vadeli Kontratu



Şubat vadeli ons altın sözleşmesi dün 1832,75\$ ile 1846,40\$ arasında dalgalanarak, günü %0,42 düşüşle 1840,10\$ uzlaşma fiyatından kapattı. Spot piyasada saat 08:30 itibarıyla ons altın 1836\$ seviyesinde bulunuyor. Altın fiyatlarında son günlerde temkinli seyirler görülüyor. Dünde sözleşmede yatay ve sıkışık seyirler izlenirken, gün sonunda kayıplar vardı. Bu nedenle sözleşme için dünkü stratejimiz bugünde geçerliliğini korumaya devam ediyor. Dünde belirttiğimiz gibi bugün içinde sözleşmede 1828-1850\$ arasını nötr olarak değerlendiriyoruz. Sözleşme için 1828\$ seviyesini destek noktası olarak izliyoruz. Bu destek altı kapanışların devamında aşağı yönlü pozisyonların artması beklenebilir. Bu durumda sözleşmede 1846\$ stop seviyesi belirlenerek 1791\$ seviyesi hedeflenebilir. Yukarıda 1850\$ direnç noktası olarak izleniyor. Bu direncin üzerinde kapanışların devamında yukarı yönlü pozisyonların artmasını sağlayabilir. Bu doğrultuda, sözleşme için 1831\$ stop seviyesi belirlenerek 1887\$ kar alımı için değerlendirilebilir. Dolar endeksi bu sabah 104,00-104,13 aralığında işlem görüyor. Bugün Fed'in 31 Ocak -01 Şubat tarihlerinde yaptığı toplantısının tutanakları takip edilecek. Taze bir veri değil ancak satır aralarını okumak açısından önemli. Olası oynaklığa karşı yatırımcıların aktif bir kar alzarar durdur stratejisine bağlı kalarak hareket etmeleri daha sağlıklı olabilir.

## GRAM ALTIN Yakın Vadeli Kontratu

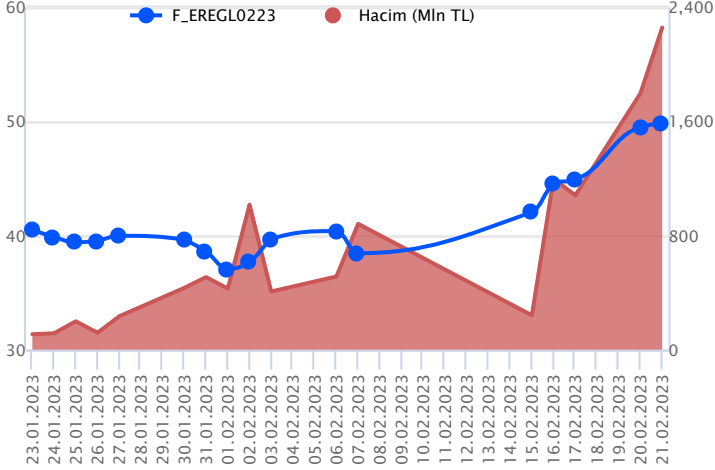


Şubat vadeli gram altın sözleşmesi dün 1115,50 TL ile 1122,77 TL arasında seyrederek, günü %0,61 düşüşle 1118,53 TL uzlaşma fiyatından tamamladı. Spot piyasada saat 08:30 itibarıyla gram altın 1114,00 TL seviyesinde bulunuyor. Ons altın 1834-1838\$ arasında ve Dolar/TL kuru 18,81-18,88 TL aralığında işlem görüyor. Sözleşmede dün yatay seyirlerin olduğu ve gün sonunda sınırlı bir düşüş yaşandığı görülüyor. Yatay seyir sebebiyle bugün içinde dünkü stratejimizi korumaya devam edebiliriz. Sözleşme için 1109 TL ile 1126 TL arasını nötr olarak değerlendiriyoruz. Sözleşmede 1109 TL destek noktası olarak görülüyor. Bu destek altı kapanışların devamında aşağı yönlü pozisyonların artması beklenebilir. Bu durumda sözleşme için 1120 TL stop seviyesi belirlenerek 1086 TL kar alımı için hedeflenebilir. Yukarıda 1126 TL direnç noktası olarak görülüyor. Bu direncin üzerinde kapanışların devamında yukarı yönlü pozisyonların artmasını sağlayabilir. Bu doğrultuda, sözleşme için 1114 TL stop seviyesi olmak koşuluyla 1148 TL seviyesi değerlendirilebilir. Bugün Türkiye'den veriler ve Fed'in 31 Ocak - 01 Şubat yaptığı toplantısının tutanakları takip edilecek. Olası oynaklığa karşı yatırımcıların aktif bir kar alzarar durdur stratejisine bağlı kalarak hareket etmeleri daha sağlıklı olabilir.

Sözleşme	Vade Ayı	Son Uzlaşma	Önceki Uzlaşma	Değişim %	Günün Düşüğü	Günün Yükselişi	İşlem Adedi	İşlem Hacmi
<b>PAY VADELİ SÖZLEŞMELERİNDE EN FAZLA İŞLEM GÖRENLER</b>								
F_EREGL0223	28.02.2023	49.800	49.390	0.77 %	49.120	53.220	436,495	2,257,985,732
F_KRDMD0223	28.02.2023	25.020	22.800	9.74 %	23.020	25.080	587,087	1,450,662,357
F_SISE0223	28.02.2023	46.920	47.610	-1.74 %	46.800	50.000	211,048	1,023,091,299

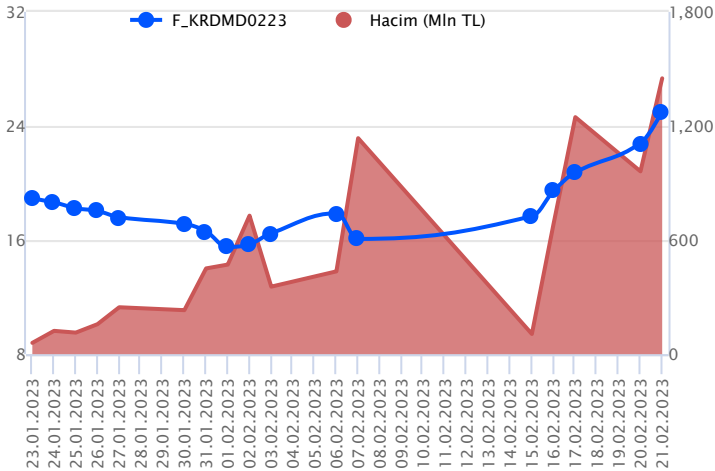
Pay vadeli sözleşmeleri, düşük teminatlarla yüksek tutarlı pozisyonlar almayı mümkün kılar. Pay vadeli sözleşmeleri ile ilgili daha detaylı bilgi almak için Gedik Yatırım VİOP Departmanı ile iletişime geçebilirsiniz.

### F\_EREGL0223 Vadeli Kontratı



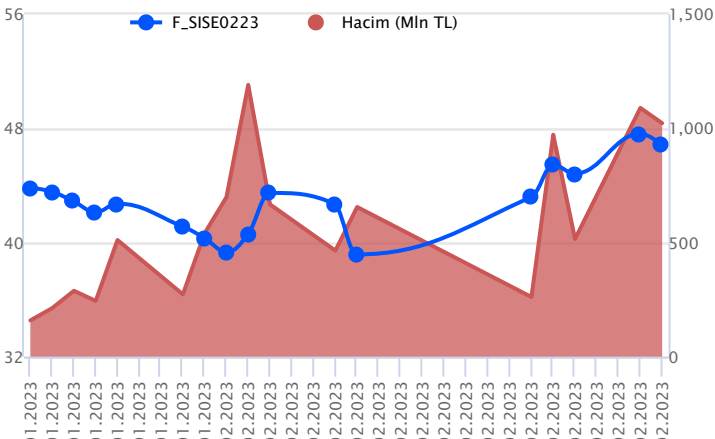
Yaşanan deprem afeti sonrasında ileriye yönelik beklentilerle demir – çelik sektöründe geçen haftadan itibaren sert yükselişler kaydedilirken, bu süreçte EREGL cephesinde de güçlü yükselişlerle zirvelerin yenilediği görüldü. EREGL cephesinde dün gün içinde yukarı yönlü seyir devam etmesine karşın kapanışa doğru kazançlar büyük oranda geri verildi. Yaşanan sert yükselişler sonrası olası düzeltmelerin de sert gerçekleşebileceği göz önünde bulundurulmalıdır. Şubat vadeli EREGL pay sözleşmesi gün içerisinde 49,12 – 53,22 TL aralığında hareket ederek günü %0,77 oranında değer kazanımıyla 49,80 TL uzlaşma fiyatından tamamladı. Sözleşmede yükselişlerin devamında 50,18 ve 50,64 TL kısa vadeli direnç noktaları olup, bu seviyeler üzerinde 51,43 – 51,91 – 52,38 - 53,22 ve 54,00 TL seviyeleri direnç olarak takip edilebilir. Olası düzeltmelerde ise 49,37 ve 49,12 TL ilk destek noktaları olup, bu seviyeler altında 48,76 – 48,31 – 47,72 – 47,24 – 45,96 ve 44,98 TL seviyeleri destek konumunda bulunmaktadır. Sert fiyatlama hareketleri nedeniyle teknik analiz sonuçları ortaya koymayabileceği dikkate alınmalı ve pozisyon alımı konusunda ekstra temkinli olunmalıdır.

### F\_KRDMD0223 Vadeli Kontratı



Yaşanan deprem afeti sonrasında ileriye yönelik beklentilerle demir – çelik sektöründe geçen haftadan itibaren sert yükselişler kaydedilirken, bu süreçte KRMDM cephesinde de güçlü yükselişlerle zirvelerin yenilediği takip ediliyor. KRMDM cephesinde yaşanan bu sert yükselişlerin nereye kadar devam edeceğini tahmin etmek mümkün olmazken, yaşanan sert yükselişler sonrası olası düzeltmelerin de sert gerçekleşebileceği göz önünde bulundurulmalıdır. Şubat vadeli KRMDM pay sözleşmesi gün içerisinde 23,02 – 25,08 TL aralığında hareket ederek günü %9,74 oranında güçlü bir değer kazanımıyla 25,02 TL uzlaşma fiyatından tamamladı. Zirvelerini yenileyen sözleşmede 25,55 – 26,95 – 27,70 TL pivot seviyeleri direnç olarak takip edilebilir. Olası kâr satışlarında ise 24,80 – 24,25 TL kısa vadeli destek noktaları olup, bu seviyeler altında 23,60 – 23,02 ve 22,58 TL seviyeleri destek olarak izlenebilir. Sert fiyatlama hareketleri nedeniyle teknik analiz sonuçları ortaya koymayabileceği dikkate alınmalı ve pozisyon alımı konusunda ekstra temkinli olunmalıdır.

### F\_SISE0223 Vadeli Kontratı



Endekste gün içinde kazançların %2'yi aştığı izlenirken, gün sonunda kazançların geri verildiği takip edildi. Şubat vadeli SISE sözleşmesi dün 46,80 TL – 50,00 TL seviyeleri arasında dalgalanarak günü 46,92 TL uzlaşma fiyatından %1,68'lik kayıpla tamamladı. Tüm zamanların zirvesinin 50,00 TL'ye taşındığı sözleşmede gün sonuna doğru gün içi dip seviyeden kapanış gerçekleşti. Sözleşmede 46,50 TL'nin altında oluşacak saatlik kapanışlarda satış baskısının artış kaydedeceğini değerlendiriyoruz. Bu koşulun sağlanması halinde 45,90 TL izlenen ilk destek konumunda bulunurken, devamında 45,10 TL ve 44,40 TL seviyeleri takip edilebilir. Tepki alımlarının yaşanması halinde 48,00 TL izlenen ilk direnç olurken, bu bölgenin üzerinde oluşacak kapanışlarda alımlar güç kazanabilir. Bu durumda 48,57 TL – 49,38 TL ve zirvenin bulunduğu 50,00 TL seviyesi gündeme gelecektir. Yaşanan yüksek volatiliteye karşı her iki yönlü stratejilerde verilen seviyelerin hızlı görülebileceği dikkate alınması, alınacak pozisyonlarda temkinli olunması aktif bir stop loss stratejisine bağlı kalınması faydalı olacaktır.

## Dayanak Varlıkların Teknik Gösterge Görünümleri

## 20 Gün Ortalama/Fiyat Kesişmesi (YUKARI)

ALARK  
SOKM  
MGROS  
ENJSA

## 20 Gün Ortalama/Fiyat Kesişmesi (AŞAĞI)

VAKBN  
KCHOL  
ISCTR  
THYAO

## Güç Göstergeleri Olumlu

OYAKC  
KRDMD  
EREGL  
USD/TRY

## Güç Göstergeleri Zayıf

GUBRF  
KOZAA  
TTKOM  
TCELL  
TAVHL

RSI ve Momentum göstergelerine göre olumlu olanlar

RSI ve Momentum göstergelerine göre zayıf olanlar

## 50 Gün Ortalama/Fiyat Kesişmesi (YUKARI)

TRGYO  
MGROS  
SOKM  
PETKM

## 50 Gün Ortalama/Fiyat Kesişmesi (AŞAĞI)

CNH/TRY  
EUR/USD  
PGSUS  
ISCTR

## MACD

SASA	GÜÇLÜ AL
CNH/TRY	GÜÇLÜ SAT
PGSUS	GÜÇLÜ SAT
ALARK	ZAYIF AL
ARCLK	ZAYIF AL

## Göstergeleri Dipte Olanlar

TCELL  
TTKOM  
CNH/TRY  
EUR/USD  
XAU/USD

CCI, RSI, Stochastics, Williams' %R , MFI ve DX göstergelerinin ortalaması en düşük olanlar

## 20/50 Gün Ortalama Kesişmesi (YUKARI)

Bu şartları sağlayan dayanak varlık bulunmamaktadır.

## 20/50 Gün Ortalama Kesişmesi (AŞAĞI)

Bu şartları sağlayan dayanak varlık bulunmamaktadır.

## Para Girişi Olan Dayanak Varlıklar

	Kapanış	İşlem Hacmi (Mln TL)
EREGL	49.86	12,882.34319
EKGYO	8.93	3,761.46249
PETKM	17.08	3,244.23106
GUBRF	218.40	1,442.18344
ENJSA	31.74	1,394.35247

## Para Çıkışı Olan Dayanak Varlıklar

	Kapanış	İşlem Hacmi (Mln TL)
XU030	5,725.68	66,481.15
X10XB	7,708.59	44,178.72
XSD25	6,099.09	40,268.70
XLBNK	3,627.93	6,792.42
SISE	46.70	4,683.86

## Yüksek Hacimliler

	İşlem Hacmi (Mln TL)
XU030	66,481.15
X10XB	44,178.72
XSD25	40,268.70
EREGL	12,882.34
XLBNK	6,792.42

## Dayanak Varlıkların Teknik Gösterge Konumları

Kod	5 Günlük H.O	10 Günlük H.O	20 Günlük H.O	50 Günlük H.O	RSI	StochS	MACD	CCI
AEFES	ALIM	ALIM	SATIM	SATIM	ALIM	SATIM	ALIM	ALIM
AKBNK	SATIM	SATIM	SATIM	SATIM	ALIM	ALIM	SATIM	ALIM
AKSEN	ALIM	ALIM	SATIM	SATIM	ALIM	SATIM	ALIM	ALIM
ALARK	ALIM	ALIM	ALIM	SATIM	ALIM	SATIM	ALIM	ALIM
ARCLK	ALIM	ALIM	ALIM	ALIM	ALIM	SATIM	ALIM	ALIM
ASELS	SATIM	SATIM	SATIM	SATIM	SATIM	ALIM	SATIM	SATIM
BIMAS	ALIM	ALIM	ALIM	ALIM	ALIM	ALIM	ALIM	ALIM
CNH/TRY	SATIM	SATIM	SATIM	ALIM	SATIM	SATIM	SATIM	SATIM
DOHOL	ALIM	ALIM	SATIM	SATIM	ALIM	SATIM	SATIM	ALIM
ECILC	ALIM	ALIM	SATIM	SATIM	ALIM	ALIM	ALIM	ALIM
EKGYO	ALIM	ALIM	ALIM	ALIM	ALIM	SATIM	ALIM	ALIM
ENJSA	ALIM	ALIM	ALIM	ALIM	ALIM	SATIM	SATIM	ALIM
EREGL	ALIM	ALIM	ALIM	ALIM	ALIM	SATIM	ALIM	SATIM
EUR/TRY	SATIM	SATIM	SATIM	ALIM	SATIM	ALIM	SATIM	SATIM
EUR/USD	SATIM	SATIM	SATIM	SATIM	SATIM	SATIM	SATIM	SATIM
FROTO	SATIM	ALIM	ALIM	ALIM	SATIM	ALIM	ALIM	SATIM
GARAN	SATIM	SATIM	SATIM	SATIM	ALIM	ALIM	ALIM	ALIM
GBP/USD	ALIM	ALIM	SATIM	SATIM	ALIM	SATIM	SATIM	ALIM
GUBRF	ALIM	ALIM	SATIM	SATIM	ALIM	SATIM	SATIM	ALIM
HALKB	ALIM	ALIM	ALIM	ALIM	ALIM	ALIM	ALIM	ALIM
HEKTS	ALIM	ALIM	ALIM	ALIM	ALIM	SATIM	ALIM	ALIM
ISCTR	SATIM	SATIM	SATIM	SATIM	ALIM	ALIM	ALIM	ALIM
ISGYO	SATIM	SATIM	SATIM	SATIM	ALIM	SATIM	SATIM	ALIM
KARSN	ALIM	SATIM	SATIM	SATIM	ALIM	SATIM	SATIM	ALIM
KCHOL	ALIM	SATIM	SATIM	ALIM	ALIM	SATIM	SATIM	ALIM
KOZAA	SATIM	SATIM	SATIM	SATIM	SATIM	ALIM	SATIM	SATIM
KOZAL	SATIM	SATIM	SATIM	ALIM	SATIM	ALIM	SATIM	SATIM
KRDMD	ALIM	ALIM	ALIM	ALIM	ALIM	SATIM	ALIM	ALIM
MGROS	ALIM	ALIM	ALIM	ALIM	ALIM	SATIM	SATIM	ALIM
ODAS	ALIM	ALIM	SATIM	SATIM	ALIM	SATIM	ALIM	ALIM
OYAKC	ALIM	ALIM	ALIM	ALIM	ALIM	ALIM	ALIM	SATIM
PETKM	ALIM	ALIM	ALIM	ALIM	ALIM	SATIM	ALIM	ALIM
PGSUS	SATIM	SATIM	SATIM	SATIM	SATIM	ALIM	SATIM	SATIM
RUB/TRY	SATIM	SATIM	SATIM	SATIM	ALIM	SATIM	SATIM	ALIM
SAHOL	ALIM	ALIM	ALIM	ALIM	ALIM	ALIM	ALIM	ALIM
SASA	ALIM	ALIM	ALIM	ALIM	ALIM	ALIM	ALIM	SATIM
SISE	ALIM	ALIM	ALIM	ALIM	ALIM	ALIM	ALIM	SATIM
SKBNK	SATIM	SATIM	SATIM	SATIM	SATIM	ALIM	SATIM	SATIM
SOKM	ALIM	ALIM	ALIM	ALIM	ALIM	SATIM	SATIM	ALIM
TAVHL	SATIM	SATIM	SATIM	SATIM	ALIM	SATIM	SATIM	ALIM
TCELL	SATIM	SATIM	SATIM	SATIM	SATIM	ALIM	SATIM	SATIM
THYAO	SATIM	SATIM	SATIM	ALIM	SATIM	ALIM	SATIM	SATIM
TKFEN	ALIM	ALIM	SATIM	SATIM	ALIM	SATIM	SATIM	ALIM
TOASO	ALIM	ALIM	ALIM	ALIM	ALIM	ALIM	ALIM	ALIM
TRGYO	ALIM	ALIM	ALIM	ALIM	ALIM	SATIM	ALIM	ALIM
TSKB	SATIM	SATIM	SATIM	SATIM	SATIM	ALIM	SATIM	SATIM
TTKOM	SATIM	SATIM	SATIM	SATIM	SATIM	ALIM	SATIM	SATIM
TUPRS	SATIM	ALIM	ALIM	ALIM	SATIM	ALIM	SATIM	SATIM
USD/TRY	ALIM	ALIM	ALIM	ALIM	ALIM	SATIM	ALIM	SATIM
VAKBN	ALIM	ALIM	SATIM	SATIM	ALIM	ALIM	ALIM	ALIM
VESTL	ALIM	ALIM	SATIM	SATIM	ALIM	SATIM	SATIM	ALIM
X10XB	ALIM	ALIM	ALIM	ALIM	ALIM	ALIM	ALIM	ALIM
XAU/TRY	ALIM	ALIM	SATIM	ALIM	ALIM	SATIM	SATIM	ALIM
XAU/USD	SATIM	SATIM	SATIM	SATIM	SATIM	SATIM	SATIM	SATIM
XLBNK	SATIM	SATIM	SATIM	SATIM	ALIM	ALIM	ALIM	ALIM
XSD25	ALIM	ALIM	ALIM	ALIM	ALIM	ALIM	ALIM	ALIM
XU030	ALIM	ALIM	ALIM	ALIM	ALIM	ALIM	ALIM	ALIM
YKBNK	ALIM	ALIM	SATIM	SATIM	ALIM	ALIM	ALIM	ALIM

Kod	Destek 3	Destek 2	Destek 1	Kapanış	Pivot	Direnç 1	Direnç 2	Direnç 3
	<b>DESTEKLER</b>				<b>DİRENÇLER</b>			
F_AEFES0223	47.99	48.80	50.11	<b>51.41</b>	<b>50.92</b>	52.23	53.04	54.35
F_AEFES0323	49.04	49.87	51.07	<b>52.28</b>	<b>51.90</b>	53.10	53.93	55.13
F_AKBNK0223	15.25	15.53	15.72	<b>15.91</b>	<b>16.00</b>	16.19	16.47	16.66
F_AKBNK0323	15.22	15.49	15.67	<b>15.84</b>	<b>15.94</b>	16.12	16.39	16.57
F_AKSEN0223	32.32	33.23	34.06	<b>34.90</b>	<b>34.97</b>	35.80	36.71	37.54
F_AKSEN0323	33.01	33.93	34.80	<b>35.67</b>	<b>35.72</b>	36.59	37.51	38.38
F_ALARK0223	61.88	63.91	67.35	<b>70.78</b>	<b>69.38</b>	72.82	74.85	78.29
F_ALARK0323	63.32	65.26	68.62	<b>71.98</b>	<b>70.56</b>	73.92	75.86	79.22
F_ARCLK0223	99.10	103.64	109.32	<b>115.00</b>	<b>113.86</b>	119.54	124.08	129.76
F_ARCLK0323	100.74	104.85	110.25	<b>115.64</b>	<b>114.36</b>	119.76	123.87	129.27
F_ASELS0223	50.65	52.33	53.44	<b>54.56</b>	<b>55.12</b>	56.23	57.91	59.02
F_ASELS0323	52.10	53.67	54.68	<b>55.70</b>	<b>56.25</b>	57.26	58.83	59.84
F_BIMAS0223	129.72	131.87	133.07	<b>134.26</b>	<b>135.22</b>	136.42	138.57	139.77
F_BIMAS0323	132.51	134.61	135.67	<b>136.72</b>	<b>137.77</b>	138.83	140.93	141.99
F_CNHTRY0223	2.77	2.77	2.77	<b>2.77</b>	<b>2.77</b>	2.77	2.77	2.77
F_CNHTRY0323	2.86	2.86	2.86	<b>2.86</b>	<b>2.86</b>	2.86	2.86	2.86
F_DOHOL0223	7.58	7.89	8.17	<b>8.45</b>	<b>8.48</b>	8.76	9.07	9.35
F_DOHOL0323	7.73	8.04	8.32	<b>8.60</b>	<b>8.63</b>	8.91	9.22	9.50
F_ECILC0223	20.70	22.18	24.02	<b>25.87</b>	<b>25.50</b>	27.34	28.82	30.66
F_ECILC0323	24.21	25.11	25.68	<b>26.26</b>	<b>26.58</b>	27.15	28.05	28.62
F_EKGYO0223	7.74	7.96	8.42	<b>8.87</b>	<b>8.64</b>	9.10	9.32	9.78
F_EKGYO0323	7.87	8.08	8.52	<b>8.95</b>	<b>8.73</b>	9.17	9.38	9.82
F_ENJSA0223	28.80	29.71	30.86	<b>32.00</b>	<b>31.77</b>	32.92	33.83	34.98
F_ENJSA0323	29.86	30.70	31.70	<b>32.70</b>	<b>32.54</b>	33.54	34.38	35.38
F_EREGL0223	44.11	46.62	48.21	<b>49.81</b>	<b>50.72</b>	52.31	54.82	56.41
F_EREGL0323	42.00	45.00	47.04	<b>49.08</b>	<b>50.04</b>	52.08	55.08	57.12
F_EURTRY0223	20.08	20.12	20.16	<b>20.20</b>	<b>20.20</b>	20.24	20.27	20.31
F_EURTRY0323	20.45	20.51	20.54	<b>20.57</b>	<b>20.60</b>	20.63	20.69	20.72
F_EURUSD0223	1.06	1.06	1.07	<b>1.07</b>	<b>1.07</b>	1.07	1.07	1.07
F_EURUSD0323	1.06	1.07	1.07	<b>1.07</b>	<b>1.07</b>	1.07	1.07	1.08
F_FROTO0223	513.43	526.01	532.70	<b>539.38</b>	<b>545.28</b>	551.97	564.55	571.24
F_FROTO0323	510.94	523.65	530.33	<b>537.00</b>	<b>543.04</b>	549.72	562.43	569.11
F_GARAN0223	21.75	22.12	22.41	<b>22.69</b>	<b>22.78</b>	23.07	23.44	23.73
F_GARAN0323	22.36	22.71	22.93	<b>23.16</b>	<b>23.28</b>	23.50	23.85	24.07
F_GBPUSD0223	1.15	1.18	1.19	<b>1.21</b>	<b>1.22</b>	1.23	1.26	1.27
F_GBPUSD0323	1.19	1.20	1.20	<b>1.21</b>	<b>1.21</b>	1.21	1.22	1.22
F_GUBRF0223	185.63	192.18	205.30	<b>218.41</b>	<b>211.85</b>	224.97	231.52	244.64
F_GUBRF0323	190.22	196.63	209.43	<b>222.24</b>	<b>215.84</b>	228.64	235.05	247.85
F_HALKB0223	9.83	10.23	10.59	<b>10.94</b>	<b>10.99</b>	11.35	11.75	12.11
F_HALKB0323	10.12	10.49	10.84	<b>11.20</b>	<b>11.21</b>	11.56	11.93	12.28
F_HEKTS0223	35.17	36.06	37.01	<b>37.95</b>	<b>37.90</b>	38.85	39.74	40.69
F_HEKTS0323	34.75	35.84	36.92	<b>38.00</b>	<b>38.01</b>	39.09	40.18	41.26
F_ISCTR0223	9.96	10.30	10.51	<b>10.71</b>	<b>10.85</b>	11.06	11.40	11.61
F_ISCTR0323	10.35	10.61	10.76	<b>10.90</b>	<b>11.02</b>	11.17	11.43	11.58
F_ISGYO0223	9.32	9.76	10.07	<b>10.39</b>	<b>10.51</b>	10.82	11.26	11.57
F_ISGYO0323	9.66	10.06	10.34	<b>10.61</b>	<b>10.74</b>	11.02	11.42	11.70
F_KARSN0223	7.65	7.91	8.21	<b>8.50</b>	<b>8.47</b>	8.77	9.03	9.33
F_KARSN0323	7.84	8.11	8.35	<b>8.59</b>	<b>8.62</b>	8.86	9.13	9.37
F_KCHOL0223	71.64	73.15	74.24	<b>75.33</b>	<b>75.75</b>	76.84	78.35	79.44
F_KCHOL0323	73.28	74.82	75.73	<b>76.65</b>	<b>77.27</b>	78.18	79.72	80.63
F_KOZAA0223	42.36	44.12	45.21	<b>46.31</b>	<b>46.97</b>	48.06	49.82	50.91
F_KOZAA0323	43.79	45.36	46.38	<b>47.40</b>	<b>47.95</b>	48.97	50.54	51.56
F_KOZAL0223N1	23.33	24.36	25.03	<b>25.71</b>	<b>26.06</b>	26.73	27.76	28.43
F_KOZAL0323N1	24.41	25.28	25.77	<b>26.27</b>	<b>26.64</b>	27.13	28.00	28.49
F_KRDMD0223	21.61	22.31	23.67	<b>25.02</b>	<b>24.37</b>	25.73	26.43	27.79
F_KRDMD0323	22.20	22.85	24.15	<b>25.45</b>	<b>24.80</b>	26.10	26.75	28.05
F_MGROS0223	128.37	130.78	133.67	<b>136.57</b>	<b>136.08</b>	138.97	141.38	144.27
F_MGROS0323	131.19	133.64	135.90	<b>138.16</b>	<b>138.35</b>	140.61	143.06	145.32
F_ODAS0223	6.76	7.11	7.28	<b>7.46</b>	<b>7.63</b>	7.80	8.15	8.32
F_ODAS0323	6.91	7.25	7.45	<b>7.64</b>	<b>7.79</b>	7.99	8.33	8.53
F_OYAKC0223	37.16	37.83	39.19	<b>40.54</b>	<b>39.86</b>	41.22	41.89	43.25
F_OYAKC0323	38.37	38.82	39.74	<b>40.65</b>	<b>40.19</b>	41.11	41.56	42.48
F_PETKM0223	15.16	15.83	16.51	<b>17.18</b>	<b>17.18</b>	17.86	18.53	19.21
F_PETKM0323	15.40	16.10	16.81	<b>17.52</b>	<b>17.51</b>	18.22	18.92	19.63
F_PGSUS0223	445.89	457.99	464.07	<b>470.15</b>	<b>476.17</b>	482.25	494.35	500.43
F_PGSUS0323	454.85	466.92	473.06	<b>479.19</b>	<b>485.13</b>	491.27	503.34	509.48

Kod	Destek 3	Destek 2	Destek 1	Kapanış	Pivot	Direnç 1	Direnç 2	Direnç 3
	<b>DESTEKLER</b>				<b>DİRENÇLER</b>			
F_RUBTRY0223	0.26	0.26	0.26	<b>0.26</b>	<b>0.26</b>	0.26	0.26	0.26
F_SAHOL0223	38.23	39.21	39.77	<b>40.32</b>	<b>40.75</b>	41.31	42.29	42.85
F_SAHOL0323	39.20	40.16	40.68	<b>41.20</b>	<b>41.64</b>	42.16	43.12	43.64
F_SASA0223	104.85	108.93	110.96	<b>113.00</b>	<b>115.04</b>	117.07	121.15	123.18
F_SASA0323	104.09	108.85	111.22	<b>113.60</b>	<b>115.98</b>	118.35	123.11	125.48
F_SISE0223	42.54	44.67	45.74	<b>46.81</b>	<b>47.87</b>	48.94	51.07	52.14
F_SISE0323	43.99	45.94	46.91	<b>47.89</b>	<b>48.86</b>	49.83	51.78	52.75
F_SKBNK0223	2.39	2.44	2.47	<b>2.50</b>	<b>2.52</b>	2.55	2.60	2.63
F_SKBNK0323	2.48	2.51	2.54	<b>2.56</b>	<b>2.57</b>	2.60	2.63	2.66
F_SOKM0223	22.24	22.93	24.27	<b>25.60</b>	<b>24.96</b>	26.30	26.99	28.33
F_SOKM0323	22.78	23.46	24.82	<b>26.18</b>	<b>25.50</b>	26.86	27.54	28.90
F_TAVHL0223	69.78	71.48	72.72	<b>73.97</b>	<b>74.42</b>	75.66	77.36	78.60
F_TAVHL0323	71.35	73.03	74.29	<b>75.55</b>	<b>75.97</b>	77.23	78.91	80.17
F_TCELL0223	29.94	31.03	31.74	<b>32.45</b>	<b>32.83</b>	33.54	34.63	35.34
F_TCELL0323	30.97	31.98	32.52	<b>33.05</b>	<b>33.53</b>	34.07	35.08	35.62
F_THYAO0223	131.02	134.26	136.03	<b>137.80</b>	<b>139.27</b>	141.04	144.28	146.05
F_THYAO0323	134.76	137.67	139.19	<b>140.72</b>	<b>142.10</b>	143.62	146.53	148.05
F_TKFEN0223	32.48	34.14	35.78	<b>37.41</b>	<b>37.44</b>	39.08	40.74	42.38
F_TKFEN0323	33.51	35.11	36.69	<b>38.26</b>	<b>38.29</b>	39.87	41.47	43.05
F_TOASO0223	151.39	154.87	157.84	<b>160.81</b>	<b>161.32</b>	164.29	167.77	170.74
F_TOASO0323	149.65	152.87	155.44	<b>158.00</b>	<b>158.66</b>	161.23	164.45	167.02
F_TRGYO0223	14.81	15.35	16.16	<b>16.97</b>	<b>16.70</b>	17.51	18.05	18.86
F_TSKB0223	3.61	3.73	3.79	<b>3.85</b>	<b>3.91</b>	3.97	4.09	4.15
F_TSKB0323	3.82	3.89	3.93	<b>3.97</b>	<b>4.00</b>	4.04	4.11	4.15
F_TTKOM0223	17.00	17.66	17.99	<b>18.33</b>	<b>18.65</b>	18.98	19.64	19.97
F_TTKOM0323	17.24	17.93	18.30	<b>18.68</b>	<b>18.99</b>	19.36	20.05	20.42
F_TUPRS0223	578.59	590.79	596.90	<b>603.00</b>	<b>609.10</b>	615.21	627.41	633.52
F_TUPRS0323	544.57	557.29	563.65	<b>570.01</b>	<b>576.37</b>	582.73	595.45	601.81
F_USDTRY0223	18.88	18.89	18.91	<b>18.92</b>	<b>18.92</b>	18.93	18.94	18.96
F_USDTRY0323	19.11	19.16	19.19	<b>19.23</b>	<b>19.25</b>	19.28	19.33	19.37
F_VAKBN0223	8.82	9.12	9.30	<b>9.48</b>	<b>9.60</b>	9.78	10.08	10.26
F_VAKBN0323	9.14	9.36	9.50	<b>9.63</b>	<b>9.72</b>	9.86	10.08	10.22
F_VESTL0223	51.00	53.46	56.58	<b>59.70</b>	<b>59.04</b>	62.16	64.62	67.74
F_VESTL0323	51.90	54.50	57.58	<b>60.65</b>	<b>60.18</b>	63.26	65.86	68.94
F_X10XB0223	7,593.00	7,680.00	7,743.75	<b>7,807.50</b>	<b>7,830.75</b>	7,894.50	7,981.50	8,045.25
F_X10XB0423	7,662.67	7,792.33	7,857.17	<b>7,922.00</b>	<b>7,986.83</b>	8,051.67	8,181.33	8,246.17
F_XAUTRYM0223	1,109.04	1,112.27	1,116.31	<b>1,120.35</b>	<b>1,119.54</b>	1,123.58	1,126.81	1,130.85
F_XAUTRYM0423	1,167.82	1,173.29	1,177.89	<b>1,182.50</b>	<b>1,183.36</b>	1,187.96	1,193.43	1,198.03
F_XAUUSD0223	1,816.72	1,824.73	1,830.37	<b>1,836.00</b>	<b>1,838.38</b>	1,844.02	1,852.03	1,857.67
F_XAUUSD0423	1,836.87	1,845.43	1,851.22	<b>1,857.00</b>	<b>1,859.78</b>	1,865.57	1,874.13	1,879.92
F_XLBNK0223	3,457.92	3,539.58	3,588.92	<b>3,638.25</b>	<b>3,670.58</b>	3,719.92	3,801.58	3,850.92
F_XLBNK0423	3,584.33	3,650.67	3,685.33	<b>3,720.00</b>	<b>3,751.67</b>	3,786.33	3,852.67	3,887.33
F_XSD250223	6,048.33	6,064.17	6,072.08	<b>6,080.00</b>	<b>6,087.92</b>	6,095.83	6,111.67	6,119.58
F_XU0300223	5,502.50	5,610.00	5,668.00	<b>5,726.00</b>	<b>5,775.50</b>	5,833.50	5,941.00	5,999.00
F_XU0300423	5,516.67	5,644.33	5,726.42	<b>5,808.50</b>	<b>5,854.08</b>	5,936.17	6,063.83	6,145.92
F_YKBNK0223	8.65	8.80	8.90	<b>8.99</b>	<b>9.05</b>	9.15	9.30	9.40
F_YKBNK0323	8.89	9.03	9.10	<b>9.18</b>	<b>9.24</b>	9.31	9.45	9.52





Sözleşme Kodu	Vade Ayı	Uzlaşma Fiyatı	Önceki Uzlaşma Fiyatı	Değişim	Değişim Puan	Gün İçi Yüksek	Gün İçi Düşük	İşlem Miktarı	İşlem Hacim	Açık Pozisyon	Açık Pozisyon Değişimi	Vadeye Kalan Gün Sayısı	Takasbank Başlangıç Teminatları
<b>PAY VADELİ</b>													
F_KOZAA0223	28.02.2023	46.470	46.430	0.09 %	0.04	48.720	45.870	22,778	108,168,182	22,142	-999	7	890
F_KOZAA0323	31.03.2023	47.460	47.280	0.38 %	0.18	49.520	46.930	4,722	22,760,266	4,059	1,296	38	890
F_KOZAL0223N1	28.02.2023	25.700	26.210	-1.95 %	-0.51	27.080	25.380	7,551	420,041,832	12,764	-357	7	9,900
F_KOZAL0323N1	31.03.2023	26.320	26.660	-1.28 %	-0.34	27.500	26.140	685	38,803,758	1,561	232	38	9,900
F_KRDMD0223	28.02.2023	25.020	22.800	9.74 %	2.22	25.080	23.020	587,087	1,450,662,357	206,080	22,504	7	300
F_KRDMD0323	31.03.2023	25.450	23.140	9.98 %	2.31	25.450	23.500	73,994	183,953,347	66,981	21,544	38	300
F_MGROS0223	28.02.2023	136.230	134.770	1.08 %	1.46	138.480	133.180	3,216	43,725,863	3,164	-558	7	2,580
F_MGROS0323	31.03.2023	138.090	137.590	0.36 %	0.50	140.800	136.090	341	4,723,329	765	97	38	2,580
F_ODAS0223	28.02.2023	7.510	7.460	0.67 %	0.05	7.970	7.450	267,254	205,879,024	230,661	-9,195	7	125
F_ODAS0323	31.03.2023	7.650	7.650	0.00 %	0.00	8.140	7.600	86,836	68,309,380	82,555	47,010	38	125
F_OYAKC0223	28.02.2023	40.540	36.860	9.98 %	3.68	40.540	38.510	22,931	90,658,679	21,958	406	7	400
F_OYAKC0323	31.03.2023	40.650	36.960	9.98 %	3.69	40.650	39.280	4,132	16,603,688	6,056	1,222	38	400
F_PETKM0223	28.02.2023	17.120	16.740	2.27 %	0.38	17.860	16.510	511,696	887,670,176	206,791	43,191	7	280
F_PETKM0323	31.03.2023	17.490	17.070	2.46 %	0.42	18.210	16.800	36,588	64,534,242	39,427	9,429	38	280
F_PGSUS0223	28.02.2023	471.440	487.560	-3.31 %	-16.12	488.270	470.090	4,256	203,942,453	6,110	-455	7	9,215
F_PGSUS0323	31.03.2023	480.340	497.910	-3.53 %	-17.57	497.210	479.000	899	43,881,019	797	471	38	9,215
F_SAHOL0223	28.02.2023	40.380	40.810	-1.05 %	-0.43	41.740	40.200	59,032	241,618,026	122,829	-7,222	7	785
F_SAHOL0323	31.03.2023	41.230	41.610	-0.91 %	-0.38	42.600	41.120	12,594	52,738,407	36,178	6,676	38	785
F_SASA0223	28.02.2023	113.070	117.590	-3.84 %	-4.52	119.110	113.000	36,220	416,238,197	31,090	-575	7	2,090
F_SASA0323	31.03.2023	114.010	119.830	-4.86 %	-5.82	120.730	113.600	3,487	40,334,799	2,699	1,185	38	2,090
F_SISE0223	28.02.2023	46.920	47.610	-1.45 %	-0.69	50.000	46.800	211,048	1,023,091,299	115,318	-10,348	7	710
F_SISE0323	31.03.2023	47.990	48.650	-1.36 %	-0.66	50.800	47.880	40,580	200,698,493	30,327	9,914	38	710
F_SKBNK0223	28.02.2023	2.500	2.560	-2.34 %	-0.06	2.570	2.490	77,155	19,554,932	264,474	5,030	7	40
F_SKBNK0323	31.03.2023	2.560	2.620	-2.29 %	-0.06	2.610	2.550	12,764	3,305,750	38,460	12,037	38	40
F_SOKM0223	28.02.2023	25.370	23.940	5.97 %	1.43	25.660	23.630	35,336	87,662,274	40,622	-9,104	7	420
F_SOKM0323	31.03.2023	26.050	24.310	7.16 %	1.74	26.180	24.140	10,520	26,580,646	11,527	6,445	38	420
F_TAVHL0223	28.02.2023	73.810	74.010	-0.27 %	-0.20	76.110	73.170	11,743	87,856,060	20,163	-735	7	1,360
F_TAVHL0323	31.03.2023	75.310	75.580	-0.36 %	-0.27	77.650	74.710	2,674	20,468,074	7,895	1,733	38	1,360
F_TCELL0223	28.02.2023	32.580	33.310	-2.19 %	-0.73	33.920	32.120	57,422	189,858,603	63,213	-5,690	7	620
F_TCELL0323	31.03.2023	33.320	34.050	-2.14 %	-0.73	34.550	33.000	17,338	58,377,505	18,681	2,159	38	620
F_THYAO0223	28.02.2023	137.820	141.750	-2.77 %	-3.93	142.510	137.500	38,600	540,668,129	72,216	-5,729	7	2,525
F_THYAO0323	31.03.2023	140.870	144.480	-2.50 %	-3.61	145.000	140.570	8,727	124,795,250	16,074	4,653	38	2,525
F_TKFEN0223	28.02.2023	37.280	36.490	2.16 %	0.79	39.110	35.810	49,487	186,774,136	47,213	-1,630	7	600
F_TKFEN0323	31.03.2023	38.130	37.240	2.39 %	0.89	39.900	36.720	16,812	65,364,743	16,821	12,940	38	600
F_TOASO0223	28.02.2023	161.070	161.790	-0.45 %	-0.72	164.800	158.350	12,413	200,549,968	23,669	-417	7	2,660
F_TOASO0323	31.03.2023	158.320	159.350	-0.65 %	-1.03	161.890	156.100	1,882	29,884,255	3,623	1,144	38	2,660
F_TRGYO0223	28.02.2023	17.000	16.020	6.12 %	0.98	17.240	15.890	15,362	25,714,459	16,804	543	7	270
F_TSKB0223	28.02.2023	3.880	3.980	-2.51 %	-0.10	4.030	3.850	91,174	35,849,298	166,159	571	7	65
F_TSKB0323	31.03.2023	3.970	4.050	-1.98 %	-0.08	4.070	3.960	27,938	11,205,782	48,111	17,178	38	65
F_TTKOM0223	28.02.2023	18.390	18.800	-2.18 %	-0.41	19.300	18.310	90,743	171,339,080	95,062	5,066	7	375
F_TTKOM0323	31.03.2023	18.720	19.190	-2.45 %	-0.47	19.670	18.610	14,303	27,366,913	26,601	6,368	38	375
F_TUPRS0223	28.02.2023	604.370	619.240	-2.40 %	-14.87	621.310	603.000	9,130	558,976,359	9,178	-633	7	10,215
F_TUPRS0323	31.03.2023	572.340	585.720	-2.28 %	-13.38	589.090	570.010	700	40,634,084	2,387	388	38	10,215
F_VAKBN0223	28.02.2023	9.510	9.880	-3.74 %	-0.37	9.900	9.420	91,272	87,839,497	91,337	-14,461	7	150
F_VAKBN0323	31.03.2023	9.670	9.980	-3.11 %	-0.31	9.950	9.590	14,364	13,989,136	20,346	8,210	38	150
F_VESTL0223	28.02.2023	59.620	56.570	5.39 %	3.05	61.500	55.920	19,979	117,742,548	30,603	2,832	7	1,065
F_VESTL0323	31.03.2023	60.590	58.220	4.07 %	2.37	62.790	57.110	6,734	40,505,219	3,852	578	38	1,065
F_YKBNK0223	28.02.2023	9.000	9.070	-0.77 %	-0.07	9.210	8.960	365,849	332,437,532	510,366	9,271	7	160
F_YKBNK0323	31.03.2023	9.190	9.260	-0.76 %	-0.07	9.370	9.160	32,768	30,393,942	69,179	20,943	38	160

\*Takasbank pozisyon limitlerine ulaşmak için [tıklayınız.](#)

**Gedik Yatırım Menkul Değerler A.Ş. - Yatırım Danışmanlığı Birimi**

**Ünvan :** Gedik Yatırım Menkul Değerler A.Ş.

**Adres :** Altayçeşme Mah. Çamlı Sok. Ofis Park Maltepe No:21/4 Kat:10-11-12 Maltepe/İstanbul

**Tel :** (0216) 453 0053

**E-Posta :** vadeli@gedik.com

**\*Gedik Yatırım VİOP Bülteni, Genel Yatırım Tavsiyesi Kapsamında Yatırım Danışmanlığı Birimi Tarafından Hazırlanmaktadır.**

**YASAL UYARI**

Burada yer alan bilgiler Gedik Yatırım tarafından bilgilendirme amacıyla hazırlanmıştır. Yatırım sinyal, bilgi, yorum ve tavsiyeleri yatırım danışmanlığı kapsamında değildir. Yatırım danışmanlığı hizmeti; aracı kurumlar, portföy yönetim şirketleri, mevduat kabul etmeyen bankalar ile müşteri arasında imzalanacak yatırım danışmanlığı sözleşmesi çerçevesinde sunulmaktadır. Burada yer alan sinyal, yorum ve tavsiyeler, herhangi bir yatırım aracının alım satım önerisi ya da getiri vaadi olarak yorumlanmamalıdır. Bu görüşler mali durumunuz ile risk ve getiri tercihlerinize uygun olmayabilir ve sadece burada yer alan bilgilere ve sinyallere dayanarak yatırım kararı verilmesi beklentilerinize uygun sonuçlar doğurmayabilir. Burada yer alan sinyaller, fiyatlar, veriler ve bilgilerin tam ve doğru olduğu garanti edilemez; içerik, haber verilmeksizin değiştirilebilir. Tüm sinyal ve veriler, Gedik Yatırım tarafından güvenilir olduğuna inanılan kaynaklardan alınmıştır. Bu sinyal ve kaynakların kullanılması nedeni ile ortaya çıkabilecek hatalardan ve zararlardan Gedik Yatırım sorumlu değildir.

**Genel Müdürlük**

Altayçeşme Mah. Çamlı Sok. Ofis Park Maltepe No:21/4 Kat:10-11-12 Maltepe/  
İstanbul/Türkiye Tel: (0216) 453 00 00 (pbx) Faks: (0216) 377 11 36

**Alanya**

Şekerhane Mah. 1100 Sok. No: 9 / 206 Alanya / ANTALYA Tel: (0242) 519 23 17 (pbx)  
Faks: (0242) 513 93 81

**Adana-Seyhan**

Çınarlı Mah. Ziyapaşa Bulvarı No: 78 Güneş Ziyapaşa İş Merkezi Kat :5 No :504  
Seyhan/ADANA Tel: (0322) 355 03 50 (pbx) Faks: (0322) 290 35 18

**Ankara - Çankaya**

Simon Bolivar Cad. No: 8/6 Çankaya/ANKARA Tel: (0312) 438 27 00 (pbx) Faks: (0312)  
438 27 47

**Ankara - Kızılay**

Mustafa Kemal Mah. 2157 Sk. Dış Kapı No : 2 İç Kapı No : 11 Çankaya/ ANKARA Tel: (0312)  
232 09 49 (pbx) Faks: (0312) 232 09 49

**Antalya**

Tahıl Pazarı Mah.404 Sok. Hafız Ahmet Bedestenli No: 5/29-30 ANTALYA Tel: (0242) 248  
35 20 (pbx) Faks: (0242) 244 29 10

**Aydın**

Hasanefendi-Ramazan Paşa Mah. İstiklal Cad. Dış Kapı No : 23 İç Kapı No : 1 Efeler/AYDIN  
Tel: (0256) 999 17 87 (pbx) Faks:

**Aydın - Kuşadası**

Türkmen mah. Atatürk Bulvarı Belvü Sitesi C Blok Kat 2 Daire 3 Kuşadası /AYDIN Tel:  
(0256) 618 44 77 (pbx) Faks: (0256) 618 44 91

**Aydın - Nazilli**

Altıntaş Mah. İstasyon Bulvarı No:19 Kat:4 Daire:12 Nazilli / AYDIN Tel: (0256) 314 15 98 (pbx)  
Faks: (0256) 315 88 52

**Bağdat Caddesi Private**

Caddebostan Mah. Kantarcı Rıza Sk. Dış Kapı No:1 K:4 İç Kapı No:8 Kadıköy / İSTANBUL  
Tel: (0216) 453 01 93 (pbx) Faks: (0216) 411 23 54

**Balıkesir**

Eski Kuyumcular Mah. Anafartalar Cad. Acarlar İş Merkezi Dış Kapı No : 23 İç Kapı No : 1  
Karesi - BALIKESİR Tel: (0266) 999 12 40 (pbx) Faks:

**Bandırma**

Dere Mah. Ordu Cad. Kapı No:3 İç Kapı No:2 Bandırma/ BALIKESİR Tel: (0226) 999 10 75  
(pbx) Faks:

**Bodrum**

Çırkan Mah. Atatürk Bul. No: 16 C - İç Kapı Muğla/ BODRUM Tel: (0252) 316 32 70 (pbx)  
Faks: (0252) 316 92 70

**Bursa**

Fethiye Mah. Sanayi Cad., Corner Plus İş Merkezi No:263 Kat:2 D:22/26 Nilüfer/BURSA  
Tel: (0224) 220 51 50 (pbx) Faks: (0224) 220 50 99

**Bursa - Nilüfer**

Oduluk Mah. Liman Cad. No:7 Nilüfer / BURSA Tel: (0224) 275 35 50 (pbx) Faks: (0224) 451  
79 66

**Çanakkale**

Kemalpaşa Mah. Şair Ece Ahyhan Meydanı Dış Kapı No: 22 Kat: 2 İç Kapı No:2 Merkez /  
ÇANAKKALE Tel: (0286) 999 17 02 (pbx) Faks:

**Çorlu**

Zafer Mah. Cumhuriyet Bulvarı Dış Kapı No:9T1 İç Kapı No:114 Çorlu TEKİRDAĞ Tel: (0282)  
888 96 20 (pbx) Faks:

**Çorum - Merkez**

Yavruturna Mah. 1. Maliye Sok. No: 1 Kat: 4 D: 22 Çorum Tel: (0364) 211 11 45 (pbx)  
Faks: (0364) 201 05 63

**Denizli - Merkez**

Saraylar Mah. İkinci Ticari Yol Sok. No: 32 Kat: 4 DENİZLİ Tel: (0258) 263 80 15 (pbx) Faks:  
(0258) 241 91 01

**Edirne - Merkez**

Sabuni Mah. Banka Aralığı Sok. Kardeşler İş Merkezi No:10/19 Merkez/EDİRNE Tel:  
(0284) 212 25 30 (pbx) Faks: (0284) 213 37 78

**Elazığ - Merkez**

Yeni Mah. Gazi Cd. No: 28/3 ELAZIĞ Tel: (0424) 233 28 01 (pbx) Faks: (0424) 233 27 35

**Eskişehir - Merkez**

Akarbaşı Mah. Atatürk Bulvarı No : 77 A Odunpazarı / ESKİŞEHİR Tel: (0222) 230 09 08  
(pbx) Faks: (0222) 220 37 02

**Etiler Private**

Etiler Mah. Yıldız Çiçeği Sok. No:11 Beşiktaş/İstanbul Tel: (0212) 999 50 11 (pbx) Faks:

**Gaziantep**

İncili Pınar Mah. Nail Bilen Cad. Uğur Plaza Sitesi Uğur Plaza Blok No: 5 İç Kapı No: 35  
Şehitkamil / Gaziantep Tel: (0342) 909 01 54 (pbx) Faks:

**İstanbul - Ataşehir**

Barbaros Mah. İhlamur Bulvarı Sarkaç Sok. Ağaoglu My Prestige No:1 D: 12-13 Ataşehir/  
İSTANBUL Tel: (0216) 560 37 00 (pbx) Faks: (0216) 688 67 86

**İstanbul - Bakırköy**

Cevizlik Mah. Muhasebeci Sok. Neşe Han No: 1 Kat:3 Bakırköy/İSTANBUL Tel: (0212) 660  
85 25 (pbx) Faks: (0212) 570 03 03

**İstanbul - Kapalıçarşı**

Kürkçüler Sk. No: 25 Eminönü/Kapalıçarşı/İSTANBUL Tel: (0212) 513 40 01 (pbx) Faks:  
(0212) 527 16 86

**İstanbul - Maltepe**

Bağlarbaşı Mah. Bağdat Caddesi. Gedik İş Merkezi A Blok No: 414 Kat: 2 Daire: 22  
İSTANBUL Tel: (0216) 399 00 42 (pbx) Faks: (0216) 399 18 17

**İstanbul - Tophane**

Necatibey Cad. Alipaşa Degirmen Sok. No: 24 34425 Tophane/Karaköy/ İSTANBUL Tel:  
(0212) 251 60 06 (pbx) Faks: (0212) 293 49 03

**İstanbul - Ümraniye**

İnkılap Mah. Küçüksu Cad. Çeşminaz Sok. NO:2/7 Kat:3 Ümraniye Tel: (0216) 461 33 90  
(pbx) Faks: (0216) 328 10 32

**İzmir - Alsancak**

Cumhuriyet Bulvarı Arpacıoğlu Apt. No:139 Kat:3 Alsancak İZMİR Tel: (0232) 465 10 20 (pbx)  
Faks: (0232) 464 66 22

**Karabük - Merkez**

Bayır Mah. Menderes Cad. Çebioğlu Twin Towers B Blok Dış Kapı No :2 İç Kapı No : 107  
Merkez / Karabük Tel: (0370) 502 15 90 (pbx) Faks: (0370) 502 15 93

**Kayseri**

Hunat Mah. Postalar Geçidi Sok. No:1 / 206 Tel: (0352) 221 36 29 (pbx) Faks: (0352) 221 48  
27

**Kocaeli - Gebze**

Hacı Halil Mah. Hükümet Cad. No: 95 Gebze/KOCAELİ Tel: (0262) 642 34 00 (pbx) Faks:  
(0262) 641 82 01

**Kocaeli - İzmit Şubesi**

Körfez Mahallesi Ankara Karayolu Cad. Dış Kapı No : 123/ 2 İç Kapı No : 9 İzmit / Kocaeli Tel:  
(0262) 999 18 14 (pbx) Faks: (0216) 377 11 36

**Konya - Selçuklu**

Beyazıt Mahallesi, Hüsnü Aşk Sok. Bezirci İş Merkezi Kat:4 D:403 Selçuklu / KONYA Tel:  
(0332) 238 59 60 (pbx) Faks: (0332) 238 59 75

**Malatya - Battalgazi**

Büyük Hüseyin Bey Mah. Atatürk Cad. Anadolu İş Merkezi K: 3 No: 23 D: 9-10-11 Battalgazi /  
MALATYA Tel: (0422) 325 62 67 (pbx) Faks: (0422) 322 23 72

**Manisa - Merkez**

Anafartalar Mah. Mustafa Kemal Paşa Cad. Kamil Menteş Apt. No: 34/1 MANİSA Tel:  
(0236) 239 42 98 (pbx) Faks: (0236) 239 43 02

**Mersin - Akdeniz**

Mahmudiye Mah. Atatürk Cad. Adil Kanun İş Hanı Kat: 2 Akdeniz / MERSİN Tel: (0324) 238 18  
18 (pbx) Faks: (0324) 231 22 52

**Muğla - Fethiye**

Babataş Mah. 774. Sok. No.2 Fethiye / Muğla Tel: (0252) 612 07 60 (pbx) Faks: (0252)  
612 36 46

**Sakarya - Adapazarı**

Tiğçılar Mah. Yenicami Sok. Dış Kapı No:5 İç Kapı No: 201 Adapazarı- Sakarya Tel: (0264)  
279 83 89 (pbx) Faks: (0264) 281 03 88

**Samsun - İlkadım**

Kale Mah. Kaptanağa Sok. No: 18/41 Mecit Turan İş Merkezi İlkadım- Samsun Tel: (0362)  
431 63 43 (pbx) Faks: (0362) 431 33 89

**Trabzon - Ortahisar**

Kemer kaya Mah. K.Maraş Cad. Ticaret Mektep Sk. Ustaömeroğlu İş Merkezi No: 9/9  
Ortahisar/TRABZON Tel: (0462) 326 09 97 (pbx) Faks: (0462) 326 38 67

**Uşak - Merkez**

İsmetpaşa Cad. No: 63 K: 2 Mavi Plaza UŞAK Tel: (0276) 227 27 44 (pbx) Faks: (0276)  
227 27 37

**Zonguldak - Ereğli**

Müftü Mahallesi Süheyla Erel Sokak. No:2/1 Ay City İş Merkezi 7. Kat Ofis No:85 Karadeniz  
Ereğli / ZONGULDAK Tel: (0372) 329 10 00 (pbx) Faks: (0372) 316 66 30