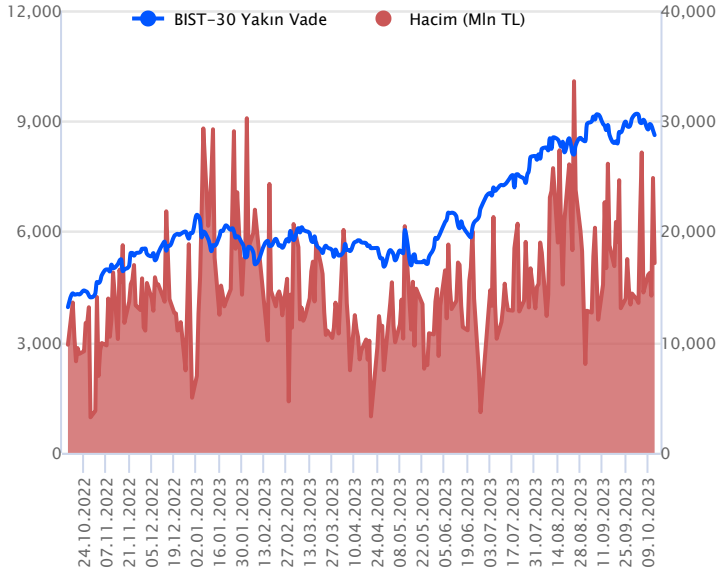


Sözleşme Kodu	Vade Ayı	Uzlaşma Fiyatı	Önceki Uzlaşma Fiyatı	Değişim	Değişim Puan	Gün İçi Yüksek	Gün İçi Düşük	İşlem Miktarı	İşlem Hacim	Açık Pozisyon	Açık Pozisyon Değişimi	Vadeye Kalan Gün Sayısı	Takasbank Başlangıç Teminatı %
<b>ENDEKS KONTRATLARI</b>													
F_XU0301023	31.10.2023	8,612.50	8,741.00	-1.47 %	-128.50	8,775.00	8,565.00	198,510.00	17,155,751,735.00	268,191.00	-2,107.00	18	16
F_XU0301223	29.12.2023	9,172.25	9,281.75	-1.18 %	-109.50	9,322.00	9,132.75	1,679.00	154,375,302.50	6,843.00	116.00	77	16

## BIST 30 Yakın Vadeli Kontratı



Ekim vadeli endeks sözleşmesi cuma günü 8.565,00 ile 8.775,00 seviyeleri arasında dalgalanarak günü yüzde 1,47'lik düşüşle 8.612,50 uzlaşma fiyatından tamamladı. Akşam seansı kapanışı ise uzlaşma fiyatının hafif üzerinde 8.619,00 seviyesinden gerçekleşti. Geçen hafta genelinde volatilité oldukça yüksek seyrederken, satış baskısının ise ağırlık kazandığı görüldü. Sözleşme üzerinde son dönemde artan jeopolitik risklerin etkisi takip etmekle birlikte, üçüncü çeyrek finansal sonuçlara yönelik beklentiler de piyasada takip edilmekte. Haftaya başlarken ABD vadeli bu sabah hafif alıcılı seyirler takip ediliyor. Avrupa endeksleri hafif alıcılı açılışlara işaret ediyor. Asya piyasalarında ise satıcılı seyirler hakim. Bu görünüm altında sözleşmenin güne yataya yakın bir başlangıç yapabileceğini değerlendiriyoruz.

Sözleşmede aşağı yönlü baskının devam etmesi durumunda 8.562 seviyesini destek bölgesi olarak takip edeceğiz. Bu seviye altında kalıcılık sağlaması durumunda 8.500 – 8.370 ve 8.290 seviyeleri sıralı destek noktaları olarak takip edilebilir. Fiyatlamada 8.562 seviyesi üzerinde fiyatlamaya kalıcılık sağladıkça yukarı yönlü fiyatlamalarda 8.695 - 8.790 ve 8.900 seviyeleri direnç noktaları olarak takip edilebilir.

Endeks - 30 Yakın Vade Aracı Kurum Dağılımı Günlük Değişim					
Long			Short		
Kurum	Net Lot	Pay (%)	Kurum	Net Lot	Pay (%)
İş Yatırım	9.117	45	Bank of America	10.468	52
İnfo Yatırım	4.900	24	Garanti BBVA	3.461	17
Tera Yatırım	1.404	7	Ak Yatırım	1.894	9
Deniz Yatırım	1.183	6	Yapı Kredi Yatırım	833	4
Osmanlı Yatırım	935	5	GCM Yatırım	607	3
Diğer	2.769	14	Diğer	3.045	15

İlk 5 Kurum Alım Ağırlıklı

Endeks - 30 Yakın Vade Aracı Kurum Dağılımı Tüm Vade					
Long			Short		
Kurum	Net Lot	Pay (%)	Kurum	Net Lot	Pay (%)
Teb Yatırım	82.228	52	Bank of America	40.593	26
Yapı Kredi Yatırım	28.540	18	İş Yatırım	26.003	17
Ziraat Yatırım	23.771	15	HSBC Yatırım	25.553	16
Deniz Yatırım	10.651	7	Garanti BBVA	14.063	9
Halk Yatırım	4.464	3	Ak Yatırım	13.380	9
Diğer	7.967	5	Diğer	38.094	24

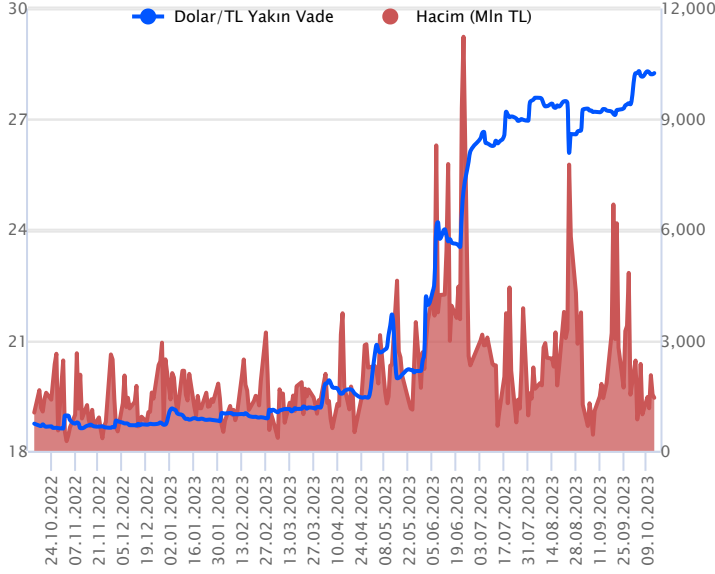
İlk 5 Kurum Alım Ağırlıklı



Fiyat (%)	Açık Pozisyon (%)	Yorum
Artış	Artış	Yükselişin devamlılığı için sinyal olarak kabul edilebilir.
Artış	Azalış	Yükselişin desteklenmediğini gösterir.
Azalış	Artış	Düşüşlerin devamlılığı için sinyal olarak kabul edilebilir.
Azalış	Azalış	Düşüşlerin desteklenmediğini gösterir.

Sözleşme Kodu	Vade Ayı	Uzlaşma Fiyatı	Önceki Uzlaşma Fiyatı	Değişim	Değişim Puan	Gün İçi Yüksek	Gün İçi Düşük	İşlem Miktarı	İşlem Hacim	Açık Pozisyon	Açık Pozisyon Kalan Gün Sayısı	Vadeye Kalan Gün Sayısı	Takasbank Başlangıç Teminatı %
<b>DÖVİZ KONTRATLARI</b>													
F_EURTRY1023	31.10.2023	29.7222	29.8132	-0.31 %	-0.09	29.8489	29.7127	585	17,412,851	15,040	369	18	16
F_EURTRY1123	30.11.2023	30.6043	30.6158	-0.04 %	-0.01	30.6694	30.5028	37	1,131,798	882	-1	48	16
F_EURUSD1023	31.10.2023	1.0533	1.0569	-0.34 %	0.00	1.0578	1.0530	11,804	345,240,208	55,038	3,274	18	4
F_EURUSD1123	30.11.2023	1.0557	1.0579	-0.21 %	0.00	1.0595	1.0549	5,692	166,833,503	7,481	5,224	48	4
F_USDTRY1023	31.10.2023	28.2459	28.2178	0.10 %	0.03	28.2500	28.2110	50,979	1,439,009,264	1,252,658	-28,683	18	15
F_USDTRY1123	30.11.2023	28.9838	28.9584	0.09 %	0.03	28.9943	28.9501	31,848	922,477,696	603,838	29,958	48	15

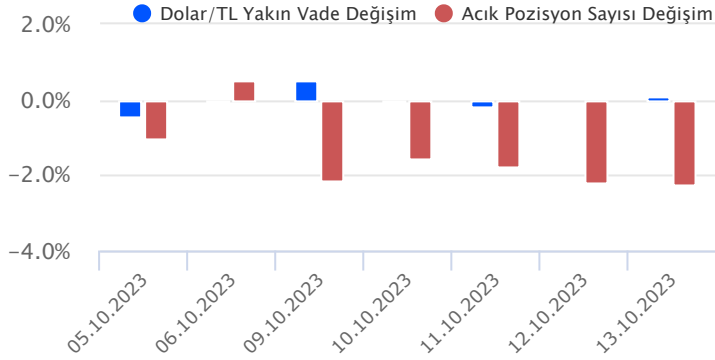
## Dolar/TL Yakın Vadeli Kontratı



Ekim vadeli Dolar/TL sözleşmesi cuma günü 28,2110 ile 28,2500 seviyeleri arasında dalgalanarak günü yüzde 0,10'luk artışla 28,2459 uzlaşma fiyatından tamamladı. Geçen hafta genelinde spot kurda kademeli yükseliş eğilimleri takip edildi. ABD'de enflasyon, yurt içerisinde ise sanayi üretimi ve cari işlemler dengesinin öne çıktığı haftada, açıklanan verilerin fiyatlara etkisi çok sınırlı kaldı. Diğer taraftan jeopolitik gelişmelerde piyasalarda yakından takip ediliyor. Bu hafta genelinde Fed üyelerinin açıklamaları takip edilecek olup, ABD'de perakende satışlar ve sanayi üretimi ön plana çıkacak. Yurt içerisinde ise bütçe dengesi ve TCMB Piyasa Katılımcıları Anketi takip edilecek. Bugün özelinde ABD'de New York Fed sanayi endeksi, yurt içerisinde bütçe dengesi ve konut satışları izlenecek. Aynı zamanda jeopolitik gelişmelere yönelik haber akışları da piyasalarda izlenecek. Dolar/TL spot kuru, bu sabah saat 08:20 itibariyle 27,84'lü seviyelerde hafif yükseliş eğiliminde bulunuyor. Dolar endeksi 106,50 civarında hareket ediyor. ABD 10 yıl vadeli tahvil faizi ise yüzde 4,65 civarında hareket ediyor.

Dolar/TL Yakın Vade Aracı Kurum Dağılımı Günlük Değişim					
Long			Short		
Kurum	Net Lot	Pay (%)	Kurum	Net Lot	Pay (%)
Akbank	31.371	77	Ak Yatırım	30.058	74
QNB Finans Yatırım	3.785	9	Turkish Yatırım	2.000	5
Teb Yatırım	1.971	5	Bank of America	2.000	5
İş Yatırım	1.305	3	Yapı Kredi Yatırım	1.865	5
Yatırım Finans	988	2	Oyak Yatırım	1.354	3
Diğer	1.463	4	Diğer	3.606	9
İlk 5 Kurum Alım Ağırlıklı					

Dolar/TL Yakın Vade Aracı Kurum Dağılımı Tüm Vade					
Long			Short		
Kurum	Net Lot	Pay (%)	Kurum	Net Lot	Pay (%)
Ak Yatırım	232.466	21	Akbank	490.919	45
Yapı Kredi Yatırım	201.546	18	Teb Yatırım	230.403	22
İş Yatırım	163.946	15	Finansbank	74.793	7
Bank of America	131.928	12	Yapı ve Kredi	58.449	5
Oyak Yatırım	86.263	8	Burgan Yatırım	44.995	4
Diğer	284.775	26	Diğer	192.365	18
İlk 5 Kurum Satım Ağırlıklı					

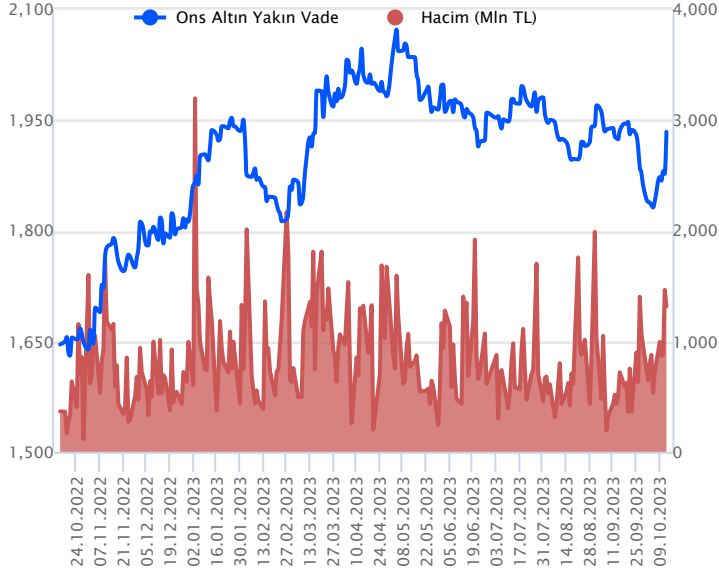


## Fiyat (%) Açık Pozisyon (%) Yorum

Artış	Artış	Yükselişin devamlılığı için sinyal olarak kabul edilebilir.
Artış	Azalış	Yükselişin desteklenmediğini gösterir.
Azalış	Artış	Düşüşlerin devamlılığı için sinyal olarak kabul edilebilir.
Azalış	Azalış	Düşüşlerin desteklenmediğini gösterir.

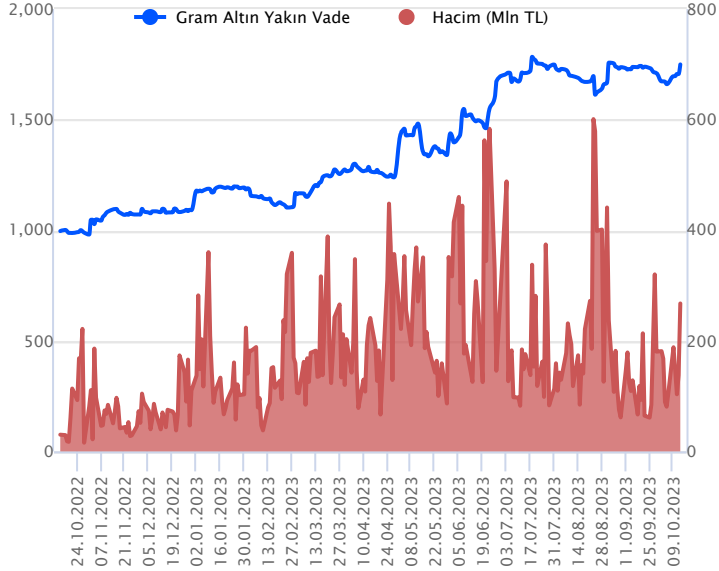
Sözleşme Kodu	Vade Ayı	Uzlaşma Fiyatı	Önceki Uzlaşma Fiyatı	Değişim	Değişim Puan	Gün İçi Yüksek	Gün İçi Düşük	İşlem Miktarı	İşlem Hacim	Açık Pozisyon	Açık Pozisyon Değişimi	Vadeye Kalan Gün Sayısı	Takasbank Başlangıç Teminatı %
<b>ALTIN KONTRATLARI</b>													
F_XAUTRYM1023	31.10.2023	1,751.220	1,705.370	2.69 %	45.85	1,757.980	1,706.210	154,195	267,504,163	1,190,056	30,038	18	15
F_XAUTRYM1223	29.12.2023	1,863.020	1,816.350	2.57 %	46.67	1,865.000	1,817.880	42,598	78,380,198	200,500	6,956	77	15
F_XAUUSD1023	31.10.2023	1,925.450	1,879.600	2.44 %	45.85	1,935.350	1,879.400	24,882	1,316,217,072	78,925	-205	18	8
F_XAUUSD1223	29.12.2023	1,944.400	1,898.700	2.41 %	45.70	1,954.650	1,900.300	4,389	234,791,693	11,960	481	77	8

## ONS ALTIN Yakın Vadeli Kontratı



Ekim vadeli ons altın sözleşmesi cuma gününü 1879,40-1935,35\$ arasında seyrederek, günü yüzde 2,44 yükselişle 1925,45\$ uzlaşma fiyatından kapattı. Spot piyasada saat 08:00 itibariyle ons altın 1920\$ seviyesinde bulunuyor. Sözleşmede görülen yükseliş sebebiyle mevcut stratejimizi revize ediyoruz. Sözleşme için 1915-1930\$ arasını nötr olarak değerlendiriyoruz. Sözleşme için bugün 1930\$ seviyesinin üzerinde seyirlerin başlaması durumunda yukarı yönlü hareketin sürmesi beklenebilir. Bu durumda sözleşme için 1910\$ stop seviyesi belirlenerek 1968\$ seviyesi hedeflenebilir. Geri çekilmelerde ise 1915\$ desteği olurken, bu destek altı kapanışların devamında ise 1934\$ stop seviyesi olmak koşuluyla 1876\$ seviyesi hedeflenebilir. Bugün için ABD'de ikincil düzey verilerin açıklanması bekleniyor. Hafta içerisinde Fed üyelerinin konuşmaları izlenecektir. Bu hafta perşembe günü Fed Başkanı Powell'in konuşması olacak. Bu hafta üyeler ve başkandan gelecek açıklamalar, piyasaların seyrini ve Fed ile ilgili beklentileri etkileyebilir. Sözleşmede olası oynaklığa karşı yatırımcıların aktif bir kar al/zarar durdur seviyesi belirleyerek hareket etmeleri daha sağlıklı olabilir.

## GRAM ALTIN Yakın Vadeli Kontratı

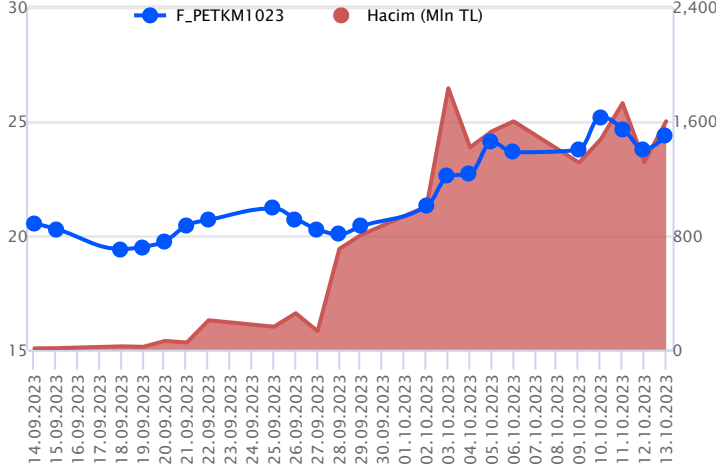


Ekim vadeli gram altın sözleşmesi cuma gününü 1706,21-1757,98 TL arasında dalgalanarak, günü yüzde 2,69 yükselişle 1751,22TL uzlaşma fiyatından tamamladı. Spot piyasada saat 08:00 itibariyle gram altın 1718 TL seviyesinde izleniyor. Ons altın 1920\$ ve Dolar/TL kuru 27,84 TL seviyesinde bulunuyor. Bugün yurt içinde eylül ayına yönelik bütçe istatistikleri açıklanacak. ABD'de ikincil düzey verilerin açıklanması bekleniyor. Sözleşmede olası oynaklığa karşı yatırımcıların aktif bir kar al/zarar durdur seviyesi belirleyerek hareket etmeleri daha sağlıklı olabilir.

Sözleşme	Vade Ayı	Son Uzlaşma	Önceki Uzlaşma	Değişim %	Günün Düşüğü	Günün Yükselişi	İşlem Adedi	İşlem Hacmi
<b>PAY VADELİ SÖZLEŞMELERİNDE EN FAZLA İŞLEM GÖRENLER</b>								
F_PETKM1023	31.10.2023	24.360	23.770	2.5 %	23.440	25.000	660,580	1,601,362,387
F_YKBNK1023	31.10.2023	19.020	19.680	-3.4 %	18.960	19.800	720,312	1,386,726,211
F_THYAO1023	31.10.2023	225.730	229.250	-1.5 %	222.960	229.600	54,101	1,219,329,336

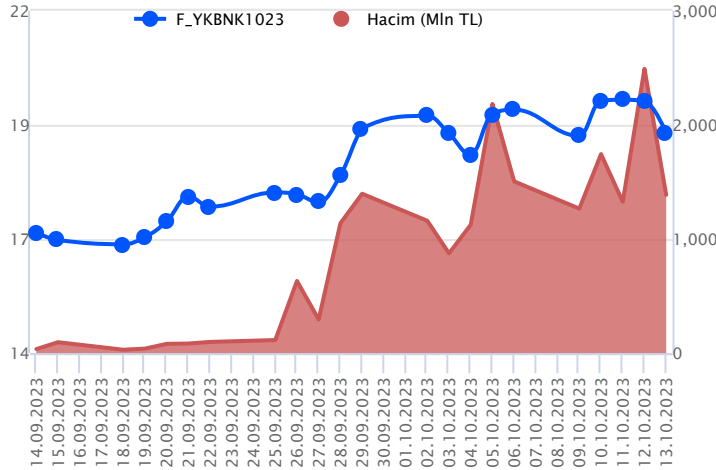
Pay vadeli sözleşmeleri, düşük teminatlarla yüksek tutarlı pozisyonlar almayı mümkün kılar. Pay vadeli sözleşmeleri ile ilgili daha detaylı bilgi almak için Gedik Yatırım VİOP Departmanı ile iletişime geçebilirsiniz.

### F\_PETKM1023 Vadeli Kontratı



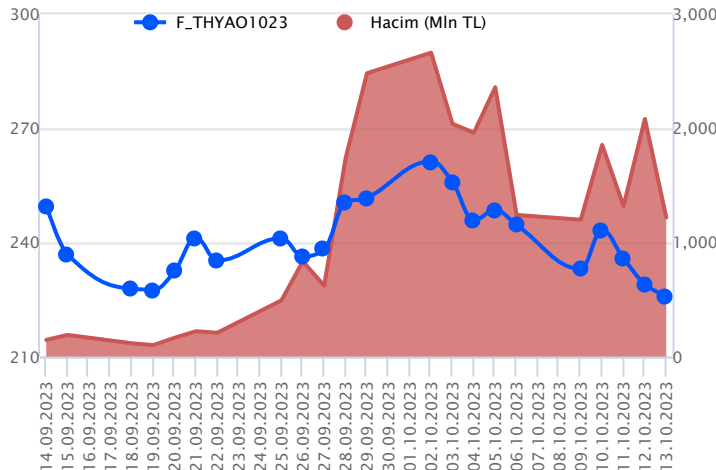
Ekim vadeli PETKM pay sözleşmesi cuma günü 23,44 TL ile 25,00 TL seviyeleri arasında dalgalanarak günü yüzde 2,48'lik yükselişle 24,36 TL uzlaşma fiyatından tamamladı. Geçen hafta genelinde endeks tarafında satış eğilimleri baskın gelirken, sözleşme tarafında ise pozitif seyirler takip edildi. Spot piyasada tarihi zirve seviyelerinin yenilendiği bir haftayı geride bıraktık. Yeni haftaya başlarken sözleşmede 24,50 TL üzerinde 25,00 TL seviyesi direnç olarak takip edilebilir. Olası yükselişlerin 25 TL üzerinde kalıcılık sağlaması durumunda ise 25,62 TL seviyesi gündeme gelebilir. Aşağı tarafta ise 23,98 TL seviyesi destek olup, bu seviye altındaki fiyatlamalarda 23,44 TL ve 23,23 TL seviyeleri gündeme gelebilir. Sözleşmede yükseliş eğilimleri takip edilmekle birlikte oldukça dalgalı ve volatil hareketler takip edilmekte olup, yatırımcıların bu süreçte aktif bir kar al/zarar durdur stratejisine bağlı kalmalarının yararlı olacağını değerlendiriyoruz.

### F\_YKBNK1023 Vadeli Kontratı



Endeksteki negatif kapanışa paralel bankacılık endeksinde son işlem günü kazançların %3'ü aştığı görülürken, Ekim vadeli YKBNK sözleşmesi 18,96 TL – 19,80 TL seviyeleri arasında dalgalanarak günü 19,02 TL uzlaşma fiyatından satıcıyı tamamladı. Ortalamaların bulunduğu bölgede fiyatlamaların yaşandığı sözleşmede 19,00 TL üzerinde 19,80 TL ara direnci önemli olacaktır. Bu seviyenin üzerinde 20,15 TL ve zirvenin yer aldığı 20,47 TL seviyeleri öne çıkmaktadır. Geri çekilmelerde ise 19,00 TL altında 14 günlük ortalamanın yer aldığı 18,82 TL - 18,52 TL ve 18,35 TL seviyeleri izlenen desteklerdir. Sektör genelinde yaşanan yüksek volatilitenin nedeniyle alınacak pozisyonlarda temkinli olunması aktif bir stop-loss stratejisine bağlı kalınması faydalı olacaktır.

### F\_THYAO1023 Vadeli Kontratı



Jeopolitik gerilime ilişkin haber akışları ön planda kalmaya devam ederken, havacılık sektörü üzerinde genelinde baskı sürüyor. Ekim vadeli THYAO sözleşmesi 222,96 TL – 229,60 TL seviyeleri arasında fiyatlanarak günü 225,73 TL uzlaşma fiyatından günü tamamladı. Son üç işlem günü kayıpların söz konusu olduğu sözleşmede 225,00 TL altında 223,00 TL desteği öne çıkarken, devamında 221,55 TL ve 100 günlük ortalamanın bulunduğu 219,30 TL seviyesi takip edilebilir. Sözleşmede tepki alımlarının yaşanması halinde 225,00 TL üzerinde sırasıyla 233,00 TL – 234,30 TL ve 50 günlük ortalamanın yer aldığı 236,48 TL izlenebilir. Sözleşmede ivmenin yeniden güç kazanabilmesi için 50 günlük ortalamanın üzerinde kapanışlara ihtiyaç duyulurken, harici yükselişlerin tepki mahiyetinde kalacağını değerlendiriyoruz.

## Dayanak Varlıkların Teknik Gösterge Görünümleri

## 20 Gün Ortalama/Fiyat Kesişmesi (YUKARI)

XAU/USD  
FROTO

## Güç Göstergeleri Olumlu

BIMAS

RSI ve Momentum göstergelerine göre olumlu olanlar

## 50 Gün Ortalama/Fiyat Kesişmesi (YUKARI)

FROTO  
XAU/USD

## MACD

AKSEN	GÜÇLÜ SAT
ALARK	GÜÇLÜ SAT
EREGL	GÜÇLÜ SAT
GARAN	GÜÇLÜ SAT

## 20/50 Gün Ortalama Kesişmesi (YUKARI)

Bu şartları sağlayan dayanak varlık bulunmamaktadır.

## Para Girişi Olan Dayanak Varlıklar

	Kapanış	İşlem Hacmi (Mln TL)
ENJSA	53.60	1,324.60072
TKFEN	48.90	541.05026

## Yüksek Hacimliler

	İşlem Hacmi (Mln TL)
XU030	66,294.06
XSD25	44,096.02
X10XB	30,497.15
XLBNK	13,407.10
THYAO	6,310.90

## 20 Gün Ortalama/Fiyat Kesişmesi (AŞAĞI)

TUPRS  
ISCTR  
XSD25  
KCHOL

## Güç Göstergeleri Zayıf

TTKOM  
ASTOR  
PGSUS  
SASA

RSI ve Momentum göstergelerine göre zayıf olanlar

## 50 Gün Ortalama/Fiyat Kesişmesi (AŞAĞI)

TOASO  
TCELL  
SAHOL  
GARAN  
EREGL

## Göstergeleri Dipte Olanlar

EREGL  
TTKOM  
ASTOR  
ECILC  
GARAN

CCI, RSI, Stochastics, Williams' %R , MFI ve DX göstergelerinin ortalaması en düşük olanlar

## 20/50 Gün Ortalama Kesişmesi (AŞAĞI)

Bu şartları sağlayan dayanak varlık bulunmamaktadır.

## Para Çıkışı Olan Dayanak Varlıklar

	Kapanış	İşlem Hacmi (Mln TL)
Bu şartları sağlayan dayanak varlık bulunmamaktadır.		

## Dayanak Varlıkların Teknik Gösterge Konumları

Kod	5 Günlük H.O	10 Günlük H.O	20 Günlük H.O	50 Günlük H.O	RSI	StochS	MACD	CCI
AEFES	SATIM	SATIM	SATIM	ALIM	SATIM	ALIM	SATIM	SATIM
AKBNK	SATIM	SATIM	SATIM	ALIM	SATIM	ALIM	SATIM	SATIM
AKSEN	SATIM	SATIM	SATIM	SATIM	SATIM	ALIM	SATIM	SATIM
ALARK	SATIM	SATIM	SATIM	SATIM	SATIM	ALIM	SATIM	SATIM
ARCLK	SATIM	SATIM	SATIM	ALIM	SATIM	ALIM	SATIM	SATIM
ASELS	ALIM	ALIM	ALIM	ALIM	SATIM	ALIM	ALIM	SATIM
ASTOR	SATIM	SATIM	SATIM	SATIM	SATIM	ALIM	SATIM	SATIM
BIMAS	ALIM	ALIM	ALIM	ALIM	ALIM	ALIM	ALIM	SATIM
CNH/TRY	ALIM	ALIM	ALIM	ALIM	ALIM	ALIM	ALIM	SATIM
DOHOL	SATIM	ALIM	ALIM	ALIM	SATIM	ALIM	ALIM	SATIM
ECILC	SATIM	SATIM	SATIM	ALIM	SATIM	ALIM	SATIM	SATIM
EKGYO	SATIM	SATIM	SATIM	SATIM	SATIM	ALIM	SATIM	SATIM
ENJSA	ALIM	ALIM	ALIM	ALIM	ALIM	SATIM	SATIM	ALIM
ENKAI	SATIM	SATIM	SATIM	SATIM	SATIM	ALIM	SATIM	ALIM
EREGL	SATIM	SATIM	SATIM	SATIM	SATIM	ALIM	SATIM	SATIM
EUR/TRY	SATIM	ALIM	ALIM	ALIM	SATIM	ALIM	ALIM	SATIM
EUR/USD	SATIM	SATIM	SATIM	SATIM	SATIM	ALIM	ALIM	SATIM
FROTO	ALIM	ALIM	ALIM	ALIM	ALIM	SATIM	ALIM	ALIM
GARAN	SATIM	SATIM	SATIM	SATIM	SATIM	ALIM	SATIM	SATIM
GBP/USD	SATIM	SATIM	SATIM	SATIM	SATIM	ALIM	ALIM	SATIM
GUBRF	SATIM	SATIM	ALIM	ALIM	SATIM	ALIM	SATIM	SATIM
HALKB	SATIM	SATIM	SATIM	ALIM	SATIM	ALIM	SATIM	SATIM
HEKTS	SATIM	SATIM	SATIM	SATIM	SATIM	ALIM	SATIM	SATIM
ISCTR	SATIM	SATIM	SATIM	ALIM	SATIM	ALIM	SATIM	SATIM
ISGYO	SATIM	SATIM	ALIM	ALIM	SATIM	ALIM	SATIM	SATIM
KARSN	SATIM	SATIM	SATIM	SATIM	SATIM	ALIM	SATIM	SATIM
KCHOL	SATIM	SATIM	SATIM	ALIM	SATIM	ALIM	SATIM	SATIM
KOZAA	SATIM	SATIM	ALIM	ALIM	SATIM	SATIM	ALIM	SATIM
KOZAL	SATIM	SATIM	SATIM	SATIM	SATIM	SATIM	SATIM	SATIM
KRDMD	SATIM	SATIM	SATIM	ALIM	SATIM	ALIM	SATIM	SATIM
MGROS	SATIM	SATIM	SATIM	ALIM	SATIM	ALIM	SATIM	SATIM
ODAS	ALIM	ALIM	ALIM	ALIM	SATIM	SATIM	ALIM	SATIM
OYAKC	SATIM	SATIM	SATIM	ALIM	SATIM	ALIM	SATIM	SATIM
PETKM	ALIM	ALIM	ALIM	ALIM	SATIM	ALIM	ALIM	SATIM
PGSUS	SATIM	SATIM	SATIM	SATIM	SATIM	ALIM	SATIM	ALIM
RUB/TRY	ALIM	ALIM	ALIM	ALIM	ALIM	SATIM	ALIM	ALIM
SAHOL	SATIM	SATIM	SATIM	SATIM	SATIM	ALIM	SATIM	SATIM
SASA	SATIM	SATIM	SATIM	SATIM	SATIM	ALIM	SATIM	SATIM
SISE	SATIM	SATIM	SATIM	SATIM	SATIM	ALIM	SATIM	SATIM
SKBNK	SATIM	SATIM	ALIM	ALIM	SATIM	ALIM	SATIM	SATIM
SOKM	ALIM	ALIM	ALIM	ALIM	ALIM	ALIM	ALIM	SATIM
TAVHL	SATIM	SATIM	SATIM	ALIM	SATIM	ALIM	SATIM	SATIM
TCELL	SATIM	SATIM	SATIM	SATIM	SATIM	ALIM	SATIM	SATIM
THYAO	SATIM	SATIM	SATIM	SATIM	SATIM	ALIM	SATIM	SATIM
TKFEN	SATIM	SATIM	SATIM	ALIM	SATIM	ALIM	SATIM	SATIM
TOASO	SATIM	SATIM	SATIM	SATIM	SATIM	ALIM	SATIM	SATIM
TSKB	SATIM	SATIM	SATIM	ALIM	SATIM	ALIM	SATIM	SATIM
TTKOM	SATIM	SATIM	SATIM	SATIM	SATIM	ALIM	SATIM	SATIM
TUPRS	SATIM	SATIM	SATIM	ALIM	SATIM	SATIM	SATIM	SATIM
USD/TRY	ALIM	ALIM	ALIM	ALIM	ALIM	ALIM	ALIM	SATIM
VAKBN	SATIM	ALIM	ALIM	ALIM	SATIM	ALIM	ALIM	SATIM
VESTL	SATIM	SATIM	ALIM	ALIM	SATIM	SATIM	ALIM	SATIM
X10XB	SATIM	SATIM	SATIM	ALIM	SATIM	ALIM	SATIM	SATIM
XAU/TRY	ALIM	ALIM	ALIM	ALIM	ALIM	ALIM	ALIM	ALIM
XAU/USD	ALIM	ALIM	ALIM	ALIM	ALIM	ALIM	ALIM	ALIM
XLBNK	SATIM	SATIM	SATIM	ALIM	SATIM	ALIM	SATIM	SATIM
XSD25	SATIM	SATIM	SATIM	ALIM	SATIM	ALIM	SATIM	SATIM
XU030	SATIM	SATIM	SATIM	ALIM	SATIM	ALIM	SATIM	SATIM
YKBNK	SATIM	SATIM	ALIM	ALIM	SATIM	ALIM	ALIM	SATIM

Kod	Destek 3	Destek 2	Destek 1	Kapanış	Pivot	Direnç 1	Direnç 2	Direnç 3
<b>DESTEKLER</b>				<b>DİRENÇLER</b>				
F_AEFES1023	100.00	102.95	104.98	<b>107.01</b>	<b>107.93</b>	109.96	112.91	114.94
F_AEFES1123	104.66	107.21	109.55	<b>111.89</b>	<b>112.10</b>	114.44	116.99	119.33
F_AKBNK1023	30.00	31.00	31.64	<b>32.29</b>	<b>32.64</b>	33.28	34.28	34.92
F_AKBNK1123	30.86	32.03	32.77	<b>33.52</b>	<b>33.94</b>	34.68	35.85	36.59
F_AKSEN1023	35.17	36.39	37.19	<b>38.00</b>	<b>38.41</b>	39.21	40.43	41.23
F_AKSEN1123	36.71	37.87	38.67	<b>39.46</b>	<b>39.83</b>	40.63	41.79	42.59
F_ALARK1023	110.51	113.69	115.60	<b>117.50</b>	<b>118.78</b>	120.69	123.87	125.78
F_ALARK1123	116.11	118.89	120.41	<b>121.93</b>	<b>123.19</b>	124.71	127.49	129.01
F_ARCLK1023	151.35	154.20	157.00	<b>159.80</b>	<b>159.85</b>	162.65	165.50	168.30
F_ARCLK1123	157.38	159.99	162.65	<b>165.31</b>	<b>165.26</b>	167.92	170.53	173.19
F_ASELS1023N1	41.42	42.34	42.83	<b>43.33</b>	<b>43.75</b>	44.24	45.16	45.65
F_ASELS1123	42.58	43.60	44.15	<b>44.69</b>	<b>45.17</b>	45.72	46.74	47.29
F_ASTOR1023	114.16	117.43	119.37	<b>121.30</b>	<b>122.64</b>	124.58	127.85	129.79
F_ASTOR1123	119.03	122.07	123.93	<b>125.80</b>	<b>126.97</b>	128.83	131.87	133.73
F_BIMAS1023	316.26	319.78	323.18	<b>326.57</b>	<b>326.70</b>	330.10	333.62	337.02
F_BIMAS1123	328.78	331.64	334.33	<b>337.02</b>	<b>337.19</b>	339.88	342.74	345.43
F_CNHTRY1023	3.87	3.87	3.87	<b>3.87</b>	<b>3.87</b>	3.87	3.87	3.87
F_DOHOL1023	13.15	13.44	13.82	<b>14.19</b>	<b>14.11</b>	14.49	14.78	15.16
F_DOHOL1123	13.76	14.03	14.37	<b>14.72</b>	<b>14.64</b>	14.98	15.25	15.59
F_ECILC1023	49.61	51.23	52.30	<b>53.36</b>	<b>53.92</b>	54.99	56.61	57.68
F_ECILC1123	51.93	53.47	54.38	<b>55.30</b>	<b>55.92</b>	56.83	58.37	59.28
F_EKGYO1023	7.27	7.52	7.64	<b>7.77</b>	<b>7.89</b>	8.01	8.26	8.38
F_EKGYO1123	7.56	7.79	7.92	<b>8.05</b>	<b>8.15</b>	8.28	8.51	8.64
F_ENJSA1023	48.11	49.87	52.24	<b>54.61</b>	<b>54.00</b>	56.37	58.13	60.50
F_ENJSA1123	49.85	51.63	54.07	<b>56.52</b>	<b>55.85</b>	58.29	60.07	62.51
F_ENKAI1023	31.12	31.63	32.12	<b>32.62</b>	<b>32.63</b>	33.12	33.63	34.12
F_ENKAI1123	32.63	33.01	33.50	<b>33.99</b>	<b>33.88</b>	34.37	34.75	35.24
F_EREGL1023	41.29	42.16	42.60	<b>43.04</b>	<b>43.47</b>	43.91	44.78	45.22
F_EREGL1123	42.94	43.78	44.26	<b>44.74</b>	<b>45.10</b>	45.58	46.42	46.90
F_EURTRY1023	29.53	29.62	29.67	<b>29.71</b>	<b>29.76</b>	29.80	29.89	29.94
F_EURTRY1123	30.33	30.42	30.50	<b>30.58</b>	<b>30.58</b>	30.66	30.75	30.83
F_EURUSD1023	1.05	1.05	1.05	<b>1.05</b>	<b>1.05</b>	1.06	1.06	1.06
F_EURUSD1123	1.05	1.05	1.05	<b>1.05</b>	<b>1.06</b>	1.06	1.06	1.06
F_FROTO1023	816.73	826.57	841.70	<b>856.82</b>	<b>851.54</b>	866.67	876.51	891.64
F_FROTO1123	850.41	858.91	874.45	<b>890.00</b>	<b>882.95</b>	898.49	906.99	922.53
F_GARAN1023	46.36	47.81	48.67	<b>49.53</b>	<b>50.12</b>	50.98	52.43	53.29
F_GARAN1123	48.89	49.97	50.68	<b>51.38</b>	<b>51.76</b>	52.47	53.55	54.26
F_GBPUSD1023	1.20	1.21	1.21	<b>1.21</b>	<b>1.22</b>	1.22	1.23	1.23
F_GBPUSD1123	1.21	1.21	1.21	<b>1.21</b>	<b>1.22</b>	1.22	1.22	1.22
F_GUBRF1023	342.13	352.29	359.67	<b>367.05</b>	<b>369.83</b>	377.21	387.37	394.75
F_GUBRF1123	356.82	367.01	374.61	<b>382.20</b>	<b>384.80</b>	392.40	402.59	410.19
F_HALKB1023	14.20	14.77	15.08	<b>15.40</b>	<b>15.65</b>	15.96	16.53	16.84
F_HALKB1123	14.79	15.36	15.65	<b>15.95</b>	<b>16.22</b>	16.51	17.08	17.37
F_HEKTS1023	23.32	23.75	24.10	<b>24.45</b>	<b>24.53</b>	24.88	25.31	25.66
F_HEKTS1123	24.30	24.69	25.03	<b>25.36</b>	<b>25.42</b>	25.76	26.15	26.49
F_ISCTR1023	23.01	23.55	23.98	<b>24.42</b>	<b>24.52</b>	24.95	25.49	25.92
F_ISCTR1123	23.86	24.40	24.85	<b>25.29</b>	<b>25.39</b>	25.84	26.38	26.83
F_ISGYO1023	21.63	22.18	22.87	<b>23.56</b>	<b>23.42</b>	24.11	24.66	25.35
F_ISGYO1123	22.49	23.03	23.66	<b>24.28</b>	<b>24.20</b>	24.83	25.37	26.00
F_KARSN1023	10.85	11.15	11.34	<b>11.53</b>	<b>11.64</b>	11.83	12.13	12.32
F_KARSN1123	11.37	11.64	11.81	<b>11.97</b>	<b>12.08</b>	12.25	12.52	12.69
F_KCHOL1023	140.82	144.96	147.09	<b>149.21</b>	<b>151.23</b>	153.36	157.50	159.63
F_KCHOL1123	147.53	151.08	152.97	<b>154.87</b>	<b>156.52</b>	158.41	161.96	163.85
F_KOZAA1023	65.32	67.26	68.48	<b>69.70</b>	<b>70.42</b>	71.64	73.58	74.80
F_KOZAA1123	67.37	69.53	70.67	<b>71.80</b>	<b>72.83</b>	73.97	76.13	77.27
F_KOZAL1023	26.46	27.01	27.41	<b>27.80</b>	<b>27.96</b>	28.36	28.91	29.31
F_KOZAL1123	27.60	28.07	28.42	<b>28.76</b>	<b>28.89</b>	29.24	29.71	30.06
F_KRDMD1023	27.62	28.19	28.52	<b>28.86</b>	<b>29.09</b>	29.42	29.99	30.32
F_KRDMD1123	28.68	29.19	29.51	<b>29.82</b>	<b>30.02</b>	30.34	30.85	31.17
F_MGROS1023	368.00	372.01	377.40	<b>382.80</b>	<b>381.41</b>	386.80	390.81	396.20
F_MGROS1123	384.42	387.36	391.62	<b>395.88</b>	<b>394.56</b>	398.82	401.76	406.02
F_ODAS1023	12.61	12.99	13.29	<b>13.60</b>	<b>13.67</b>	13.97	14.35	14.65
F_ODAS1123	13.16	13.52	13.84	<b>14.17</b>	<b>14.20</b>	14.52	14.88	15.20
F_OYAKC1023	68.17	70.49	71.66	<b>72.83</b>	<b>73.98</b>	75.15	77.47	78.64
F_OYAKC1123	71.43	73.51	74.56	<b>75.60</b>	<b>76.64</b>	77.69	79.77	80.82
F_PETKM1023	21.97	22.71	23.53	<b>24.36</b>	<b>24.27</b>	25.09	25.83	26.65

Kod	Destek 3	Destek 2	Destek 1	Kapanış	Pivot	Direnç 1	Direnç 2	Direnç 3
	<b>DESTEKLER</b>				<b>DİRENÇLER</b>			
F_PETKM1123	22.83	23.55	24.40	<b>25.25</b>	<b>25.12</b>	25.97	26.69	27.54
F_PGSUS1023	712.25	722.93	731.96	<b>741.00</b>	<b>742.64</b>	751.67	762.35	771.38
F_PGSUS1123	742.61	752.30	760.61	<b>768.91</b>	<b>770.30</b>	778.61	788.30	796.61
F_SAHOL1023	55.90	56.60	57.31	<b>58.02</b>	<b>58.01</b>	58.72	59.42	60.13
F_SAHOL1123	58.33	58.91	59.49	<b>60.08</b>	<b>60.07</b>	60.65	61.23	61.81
F_SASA1023	42.17	43.32	44.27	<b>45.23</b>	<b>45.42</b>	46.37	47.52	48.47
F_SASA1123	44.61	45.35	46.18	<b>47.02</b>	<b>46.92</b>	47.75	48.49	49.32
F_SISE1023	51.22	51.80	52.28	<b>52.76</b>	<b>52.86</b>	53.34	53.92	54.40
F_SISE1123	53.46	53.97	54.33	<b>54.70</b>	<b>54.84</b>	55.20	55.71	56.07
F_SKBNK1023	6.28	6.56	6.74	<b>6.92</b>	<b>7.02</b>	7.20	7.48	7.66
F_SKBNK1123	6.64	6.87	7.03	<b>7.19</b>	<b>7.26</b>	7.42	7.65	7.81
F_SOKM1023	62.34	63.62	65.22	<b>66.83</b>	<b>66.50</b>	68.10	69.38	70.98
F_SOKM1123	65.17	66.28	67.89	<b>69.51</b>	<b>69.00</b>	70.61	71.72	73.33
F_TAVHL1023	117.16	120.01	122.70	<b>125.40</b>	<b>125.55</b>	128.24	131.09	133.78
F_TAVHL1123	124.18	125.79	128.23	<b>130.66</b>	<b>129.84</b>	132.28	133.89	136.33
F_TCELL1023	51.50	52.48	53.18	<b>53.88</b>	<b>54.16</b>	54.86	55.84	56.54
F_TCELL1123	53.85	54.66	55.22	<b>55.78</b>	<b>56.03</b>	56.59	57.40	57.96
F_THYAO1023	216.13	219.54	222.77	<b>225.99</b>	<b>226.18</b>	229.41	232.82	236.05
F_THYAO1123	225.74	228.57	231.37	<b>234.17</b>	<b>234.20</b>	237.00	239.83	242.63
F_TKFEN1023	46.72	47.88	48.88	<b>49.87</b>	<b>50.04</b>	51.04	52.20	53.20
F_TKFEN1123	48.78	49.91	50.73	<b>51.55</b>	<b>51.86</b>	52.68	53.81	54.63
F_TOASO1023	270.74	276.76	280.35	<b>283.94</b>	<b>286.37</b>	289.96	295.98	299.57
F_TOASO1123	282.93	288.54	292.44	<b>296.33</b>	<b>298.05</b>	301.95	307.56	311.46
F_TSKB1023	7.35	7.67	7.84	<b>8.01</b>	<b>8.16</b>	8.33	8.65	8.82
F_TSKB1123	7.74	8.04	8.18	<b>8.33</b>	<b>8.48</b>	8.62	8.92	9.06
F_TTKOM1023	19.69	20.27	20.59	<b>20.92</b>	<b>21.17</b>	21.49	22.07	22.39
F_TTKOM1123	20.39	21.00	21.32	<b>21.65</b>	<b>21.93</b>	22.25	22.86	23.18
F_TUPRS1023	143.86	145.71	147.59	<b>149.46</b>	<b>149.44</b>	151.32	153.17	155.05
F_TUPRS1123	149.44	151.33	153.03	<b>154.74</b>	<b>154.92</b>	156.62	158.51	160.21
F_USDTRY1023	28.18	28.20	28.22	<b>28.25</b>	<b>28.24</b>	28.26	28.28	28.30
F_USDTRY1123	28.92	28.93	28.96	<b>28.99</b>	<b>28.98</b>	29.00	29.02	29.05
F_VAKBN1023	15.94	16.64	17.04	<b>17.43</b>	<b>17.74</b>	18.14	18.84	19.24
F_VAKBN1123	16.62	17.30	17.65	<b>17.99</b>	<b>18.33</b>	18.68	19.36	19.71
F_VESTL1023	61.85	63.81	65.37	<b>66.94</b>	<b>67.33</b>	68.89	70.85	72.41
F_VESTL1123	65.40	66.81	68.12	<b>69.43</b>	<b>69.53</b>	70.84	72.25	73.56
F_X10XB1023	10,677.75	10,677.75	10,677.75	<b>10,677.75</b>	<b>10,677.75</b>	10,677.75	10,677.75	10,677.75
F_X10XB1223	11,162.75	11,162.75	11,162.75	<b>11,162.75</b>	<b>11,162.75</b>	11,162.75	11,162.75	11,162.75
F_XAUTRYM1023	1,666.06	1,686.14	1,717.83	<b>1,749.53</b>	<b>1,737.91</b>	1,769.60	1,789.68	1,821.37
F_XAUTRYM1223	1,784.47	1,801.17	1,831.59	<b>1,862.00</b>	<b>1,848.29</b>	1,878.71	1,895.41	1,925.83
F_XAUUSD1023	1,841.20	1,860.30	1,897.15	<b>1,934.00</b>	<b>1,916.25</b>	1,953.10	1,972.20	2,009.05
F_XAUUSD1223	1,863.60	1,881.95	1,917.95	<b>1,953.95</b>	<b>1,936.30</b>	1,972.30	1,990.65	2,026.65
F_XLBNK1023	7,236.42	7,394.83	7,502.42	<b>7,610.00</b>	<b>7,660.83</b>	7,768.42	7,926.83	8,034.42
F_XLBNK1223	7,760.25	7,917.25	8,025.00	<b>8,132.75</b>	<b>8,182.00</b>	8,289.75	8,446.75	8,554.50
F_XSD251223	5,186.25	5,986.50	6,693.25	<b>7,400.00</b>	<b>7,493.50</b>	8,200.25	9,000.50	9,707.25
F_XU0301023	8,321.00	8,443.00	8,531.00	<b>8,619.00</b>	<b>8,653.00</b>	8,741.00	8,863.00	8,951.00
F_XU0301223	8,908.08	9,020.42	9,097.33	<b>9,174.25</b>	<b>9,209.67</b>	9,286.58	9,398.92	9,475.83
F_YKBNK1023	17.89	18.43	18.73	<b>19.04</b>	<b>19.27</b>	19.57	20.11	20.41
F_YKBNK1123	18.63	19.16	19.45	<b>19.75</b>	<b>19.98</b>	20.27	20.80	21.09



Sözleşme Kodu	Vade Ayı	Uzlaşma Fiyatı	Önceki Uzlaşma Fiyatı	Değişim	Değişim Puan	Gün İçi Yüksek	Gün İçi Düşük	İşlem Miktarı	İşlem Hacim	Açık Pozisyon	Açık Pozisyon Değişimi	Vadeye Kalan Gün Sayısı	Takasbank Başlangıç Teminatı %
<b>ENDEKS KONTRATLARI</b>													
F_XU0300224	29.02.2024	9,778.25	9,767.00	0.12 %	11.25	9,801.75	9,703.25	41.00	3,997,060.00	344.00	-1.00	139	16
F_XU0301023	31.10.2023	8,612.50	8,741.00	-1.47 %	-128.50	8,775.00	8,565.00	198,510.00	17,155,751,735.00	268,191.00	-2,107.00	18	16
F_XU0301223	29.12.2023	9,172.25	9,281.75	-1.18 %	-109.50	9,322.00	9,132.75	1,679.00	154,375,302.50	6,843.00	116.00	77	16
<b>DÖVİZ KONTRATLARI</b>													
F_CNHTRY1023	31.10.2023	3.8660	3.8660	0.00 %	0.00	3.8660	3.8660	1	38,660	6	0	18	14
F_CNHTRY1123	30.11.2023	0.0000	0.0000		0.00	0.0000	0.0000					48	14
F_EURTRY1023	31.10.2023	29.7222	29.8132	-0.31 %	-0.09	29.8489	29.7127	585	17,412,851	15,040	369	18	16
F_EURTRY1123	30.11.2023	30.6043	30.6158	-0.04 %	-0.01	30.6694	30.5028	37	1,131,798	882	-1	48	16
F_EURUSD1023	31.10.2023	1.0533	1.0569	-0.34 %	0.00	1.0578	1.0530	11,804	345,240,208	55,038	3,274	18	4
F_EURUSD1123	30.11.2023	1.0557	1.0579	-0.21 %	0.00	1.0595	1.0549	5,692	166,833,503	7,481	5,224	48	4
F_GBPUUSD1023	31.10.2023	1.2171	1.2281	-0.90 %	-0.01	1.2239	1.2148	38	1,284,047	219	-1	18	5
F_GBPUUSD1123	30.11.2023	1.2171	1.2281	-0.90 %	-0.01	1.2179	1.2147	7	236,061	16	5	48	5
F_RUBTRY1023	31.10.2023	0.0000	0.0000		0.00	0.0000	0.0000					18	21
F_RUBTRY1123	30.11.2023	0.0000	0.0000		0.00	0.0000	0.0000					48	21
F_USDTRY1023	31.10.2023	28.2459	28.2178	0.10 %	0.03	28.2500	28.2110	50,979	1,439,009,264	1,252,658	-28,683	18	15
F_USDTRY1123	30.11.2023	28.9838	28.9584	0.09 %	0.03	28.9943	28.9501	31,848	922,477,696	603,838	29,958	48	15
F_P_USDTRY1023	31.10.2023	0.0000	0.0000		0.00	0.0000	0.0000					18	15
F_P_USDTRY1123	30.11.2023	0.0000	0.0000		0.00	0.0000	0.0000					48	15
<b>KIYMETLİ MADEN KONTRATLARI</b>													
F_XAUTRYM1023	31.10.2023	1,751.220	1,705.370	2.69 %	45.85	1,757.980	1,706.210	154,195	267,504,163	1,190,056	30,038	18	15
F_XAUTRYM1223	29.12.2023	1,863.020	1,816.350	2.57 %	46.67	1,865.000	1,817.880	42,598	78,380,198	200,500	6,956	77	15
F_XAUUSD1023	31.10.2023	1,925.450	1,879.600	2.44 %	45.85	1,935.350	1,879.400	24,882	1,316,217,072	78,925	-205	18	8
F_XAUUSD1223	29.12.2023	1,944.400	1,898.700	2.41 %	45.70	1,954.650	1,900.300	4,389	234,791,693	11,960	481	77	8
<b>PAY VADELİ</b>													
F_AEFES1023	31.10.2023	107.610	110.470	-2.59 %	-2.86	110.880	105.900	4,473	48,202,808	11,593	-423	18	16
F_AEFES1123	30.11.2023	111.690	114.360	-2.33 %	-2.67	114.650	109.760	257	2,869,560	945	61	48	16
F_AKBNK1023	31.10.2023	32.260	33.430	-3.50 %	-1.17	33.630	31.990	271,348	881,806,877	670,782	7,465	18	17
F_AKBNK1123	30.11.2023	33.400	34.610	-3.50 %	-1.21	35.100	33.190	11,221	37,920,722	15,427	7,048	48	17
F_AKSEN1023	31.10.2023	38.010	38.580	-1.48 %	-0.57	39.620	37.600	19,906	76,529,552	36,004	575	18	15
F_AKSEN1123	30.11.2023	39.420	39.950	-1.33 %	-0.53	41.000	39.040	740	2,943,783	1,735	64	48	15
F_ALARK1023	31.10.2023	117.380	120.100	-2.26 %	-2.72	121.970	116.880	12,784	151,666,628	41,259	2	18	17
F_ALARK1123	30.11.2023	121.830	124.490	-2.14 %	-2.66	125.970	121.670	695	8,553,459	1,474	120	48	17
F_ARCLK1023	31.10.2023	159.620	159.660	-0.03 %	-0.04	162.700	157.050	8,731	139,527,653	14,597	895	18	17
F_ARCLK1123	30.11.2023	165.120	164.590	0.32 %	0.53	167.870	162.600	317	5,219,436	531	25	48	17
F_ASELS1023N1	31.10.2023	43.380	43.720	-0.78 %	-0.34	44.660	43.250	86,547	760,454,930	90,426	3,209	18	16
F_ASELS1123	30.11.2023	44.740	45.360	-1.37 %	-0.62	46.200	44.630	5,253	23,771,037	13,857	-547	48	16
F_ASTOR1023	31.10.2023	121.580	125.530	-3.15 %	-3.95	125.920	120.710	12,968	158,509,044	18,975	-703	18	19
F_ASTOR1123	30.11.2023	125.850	129.650	-2.93 %	-3.80	130.000	125.100	461	5,823,312	2,578	171	48	19
F_BIMAS1023	31.10.2023	325.970	324.930	0.32 %	1.04	330.230	323.310	11,329	369,103,642	23,209	367	18	16
F_BIMAS1123	30.11.2023	337.060	335.450	0.48 %	1.61	340.050	334.500	170	5,718,519	1,431	23	48	16
F_DOHOL1023	31.10.2023	14.210	14.040	1.21 %	0.17	14.410	13.740	211,002	296,541,786	517,882	-20,683	18	17
F_DOHOL1123	30.11.2023	14.740	14.570	1.17 %	0.17	14.900	14.290	3,490	5,082,485	16,112	326	48	17
F_ECILC1023	31.10.2023	53.230	55.500	-4.09 %	-2.27	55.550	52.860	10,270	55,052,624	12,745	2,691	18	19
F_ECILC1123	30.11.2023	55.340	57.310	-3.44 %	-1.97	57.450	55.000	340	1,891,800	823	28	48	19
F_EKGYO1023	31.10.2023	7.770	8.060	-3.60 %	-0.29	8.130	7.760	587,852	463,499,428	1,086,446	-4,912	18	18
F_EKGYO1123	30.11.2023	8.040	8.330	-3.48 %	-0.29	8.380	8.020	25,588	20,819,943	50,262	3,871	48	18
F_ENJSA1023	31.10.2023	54.690	52.680	3.82 %	2.01	55.760	51.630	45,483	245,197,887	68,952	-46	18	16
F_ENJSA1123	30.11.2023	56.710	54.440	4.17 %	2.27	57.620	53.400	2,068	11,743,246	2,973	712	48	16
F_ENKAI1023	31.10.2023	32.710	32.660	0.15 %	0.05	33.130	32.130	26,299	85,576,552	74,796	360	18	17
F_ENKAI1123	30.11.2023	33.920	33.910	0.03 %	0.01	34.260	33.390	401	1,354,005	4,674	-42	48	17
F_EREGL1023	31.10.2023	43.060	44.220	-2.62 %	-1.16	44.340	43.030	116,627	506,521,892	408,970	-12,099	18	17
F_EREGL1123	30.11.2023	44.700	45.940	-2.70 %	-1.24	45.940	44.620	6,955	31,268,421	39,263	-1,334	48	17
F_FROTO1023	31.10.2023	857.920	849.090	1.04 %	8.83	861.390	836.420	2,742	232,676,984	4,826	122	18	16
F_FROTO1123	30.11.2023	887.530	878.580	1.02 %	8.95	891.440	867.400	150	13,221,034	384	-4	48	16
F_GARAN1023	31.10.2023	49.550	50.980	-2.81 %	-1.43	51.570	49.260	92,053	458,577,408	161,042	-4,165	18	20
F_GARAN1123	30.11.2023	51.450	52.810	-2.58 %	-1.36	52.850	51.060	4,424	22,823,716	6,197	1,404	48	20
F_GUBRF1023	31.10.2023	367.220	376.630	-2.50 %	-9.41	379.990	362.450	20,480	752,280,576	146,502	-646	18	18
F_GUBRF1123	30.11.2023	382.120	391.620	-2.43 %	-9.50	395.000	377.210	1,873	71,432,392	10,357	641	48	18
F_HALKB1023	31.10.2023	15.370	16.210	-5.18 %	-0.84	16.210	15.330	133,815	209,822,395	158,342	-12,426	18	20
F_HALKB1123	30.11.2023	15.950	16.820	-5.17 %	-0.87	16.780	15.920	3,395	5,511,153	6,114	-505	48	20
F_HEKTS1023	31.10.2023	24.430	24.730	-1.21 %	-0.30	24.960	24.180	55,298	135,342,883	97,741	-7,524	18	20
F_HEKTS1123	30.11.2023	25.370	25.640	-1.05 %	-0.27	25.820	25.090	1,667	4,234,832	5,227	-177	48	20
F_ISCTR1023	31.10.2023	24.370	25.100	-2.91 %	-0.73	25.050	24.080	236,670	578,044,412	822,370	-17,836	18	19
F_ISCTR1123	30.11.2023	25.270	26.020	-2.88 %	-0.75	25.940	24.950	5,798	14,714,018	24,402	14	48	19
F_ISGYO1023	31.10.2023	23.540	23.460	0.34 %	0.08	23.970	22.730	47,963	112,081,551	176,493	2,198	18	19
F_ISGYO1123	30.11.2023	24.270	24.190	0.33 %	0.08	24.750	23.580	1,538	3,741,824	2,573	-136	48	19

Sözleşme Kodu	Vade Ayı	Uzlaşma Fiyatı	Önceki Uzlaşma Fiyatı	Değişim	Değişim Puan	Gün İçi Yüksek	Gün İçi Düşük	İşlem Miktarı	İşlem Hacim	Açık Pozisyon	Açık Pozisyon Değişimi	Vadeye Kalan Gün Sayısı	Takasbank Başlangıç Teminatı %
<b>PAY VADELİ</b>													
F_KARSN1023	31.10.2023	11.500	11.870	-3.12 %	-0.37	11.940	11.450	40,436	47,100,864	78,501	1,752	18	17
F_KARSN1123	30.11.2023	11.980	12.260	-2.28 %	-0.28	12.360	11.920	1,196	1,443,657	2,579	102	48	17
F_KCHOL1023	31.10.2023	149.300	154.540	-3.39 %	-5.24	155.380	149.110	34,575	521,921,391	79,281	261	18	17
F_KCHOL1123	30.11.2023	154.740	159.840	-3.19 %	-5.10	160.060	154.620	861	13,474,067	3,718	100	48	17
F_KOZAA1023	31.10.2023	69.430	71.790	-3.29 %	-2.36	72.360	69.200	82,336	580,229,092	124,555	18,979	18	16
F_KOZAA1123	30.11.2023	71.760	74.270	-3.38 %	-2.51	75.000	71.700	4,979	36,389,887	7,914	692	48	16
F_KOZAL1023	31.10.2023	27.750	28.410	-2.32 %	-0.66	28.520	27.570	136,845	382,570,517	229,259	-10,293	18	18
F_KOZAL1123	30.11.2023	28.720	29.340	-2.11 %	-0.62	29.370	28.550	1,645	4,756,725	21,667	23	48	18
F_KRDMD1023	31.10.2023	28.870	29.500	-2.14 %	-0.63	29.650	28.750	166,788	486,044,757	293,322	-18,537	18	18
F_KRDMD1123	30.11.2023	29.850	30.510	-2.16 %	-0.66	30.540	29.710	5,496	16,513,055	6,933	-236	48	18
F_MGROS1023	31.10.2023	382.200	384.800	-0.68 %	-2.60	385.410	376.010	4,244	161,248,063	5,771	7	18	18
F_MGROS1123	30.11.2023	395.640	396.800	-0.29 %	-1.16	397.500	390.300	192	7,558,262	547	12	48	18
F_ODAS1023	31.10.2023	13.610	13.820	-1.52 %	-0.21	14.040	13.360	752,370	1,029,260,809	1,143,381	13,599	18	18
F_ODAS1123	30.11.2023	14.140	14.350	-1.46 %	-0.21	14.550	13.870	16,661	23,662,610	33,679	6,865	48	18
F_OYAKC1023	31.10.2023	72.890	76.110	-4.23 %	-3.22	76.300	72.810	23,636	175,323,987	38,735	-693	18	18
F_OYAKC1123	30.11.2023	75.720	78.780	-3.88 %	-3.06	78.730	75.600	592	4,546,287	2,048	18	48	18
F_PETKM1023	31.10.2023	24.360	23.770	2.48 %	0.59	25.000	23.440	660,580	1,601,362,387	608,791	33,007	18	16
F_PETKM1123	30.11.2023	25.200	24.580	2.52 %	0.62	25.840	24.270	27,393	68,858,564	16,446	1,438	48	16
F_PGSUS1023	31.10.2023	742.490	742.290	0.03 %	0.20	753.310	733.600	5,883	437,544,359	7,150	-276	18	17
F_PGSUS1123	30.11.2023	774.460	768.380	0.79 %	6.08	780.000	762.000	186	14,344,206	917	35	48	17
F_SAHOL1023	31.10.2023	57.980	58.650	-1.14 %	-0.67	58.710	57.300	76,290	441,147,304	307,361	-23,451	18	15
F_SAHOL1123	30.11.2023	60.370	60.750	-0.63 %	-0.38	60.640	59.480	3,448	20,727,034	10,445	1,924	48	15
F_SASA1023	31.10.2023	45.260	45.700	-0.96 %	-0.44	46.560	44.460	44,444	200,889,094	89,655	-1,620	18	20
F_SASA1123	30.11.2023	46.950	47.270	-0.68 %	-0.32	47.650	46.080	2,441	11,416,763	3,942	644	48	20
F_SISE1023	31.10.2023	52.730	52.840	-0.21 %	-0.11	53.440	52.380	81,999	434,782,813	158,356	599	18	18
F_SISE1123	30.11.2023	54.650	54.720	-0.13 %	-0.07	55.340	54.470	4,471	24,545,597	12,957	709	48	18
F_SKBK1023	31.10.2023	6.920	7.190	-3.76 %	-0.27	7.300	6.840	462,246	322,204,735	719,712	5,929	18	21
F_SKBK1123	30.11.2023	7.190	7.440	-3.36 %	-0.25	7.490	7.100	9,586	6,938,165	25,494	2,260	48	21
F_SOKM1023	31.10.2023	66.870	66.780	0.13 %	0.09	67.770	64.890	20,459	136,015,948	41,853	-312	18	17
F_SOKM1123	30.11.2023	69.180	69.190	-0.01 %	-0.01	70.100	67.380	1,207	8,282,003	2,139	189	48	17
F_TAVHL1023	31.10.2023	125.750	127.820	-1.62 %	-2.07	128.390	122.850	14,579	182,128,919	43,867	-1,374	18	17
F_TAVHL1123	30.11.2023	130.230	132.220	-1.51 %	-1.99	131.460	127.410	493	6,376,670	1,253	-5	48	17
F_TCELL1023	31.10.2023	53.800	54.830	-1.88 %	-1.03	55.140	53.460	39,765	215,394,766	138,437	1,583	18	16
F_TCELL1123	30.11.2023	55.780	56.680	-1.59 %	-0.90	56.840	55.470	1,129	6,329,608	5,121	72	48	16
F_THYAO1023	31.10.2023	225.730	229.250	-1.54 %	-3.52	229.600	222.960	54,101	1,219,329,336	108,768	-643	18	16
F_THYAO1123	30.11.2023	234.010	238.060	-1.70 %	-4.05	237.030	231.400	3,021	70,657,361	6,146	207	48	16
F_TKFEN1023	31.10.2023	49.810	49.710	0.20 %	0.10	51.210	49.050	29,488	148,108,089	129,156	-6,026	18	16
F_TKFEN1123	30.11.2023	51.940	51.540	0.78 %	0.40	52.990	51.040	934	4,881,407	1,521	-113	48	16
F_TOASO1023	31.10.2023	285.430	292.280	-2.34 %	-6.85	292.390	282.780	9,286	266,408,489	37,164	-546	18	15
F_TOASO1123	30.11.2023	296.830	302.660	-1.93 %	-5.83	303.670	294.160	429	12,747,535	1,044	102	48	15
F_TSKB1023	31.10.2023	8.080	8.440	-4.27 %	-0.36	8.480	7.990	222,464	181,836,657	666,126	3,796	18	20
F_TSKB1123	30.11.2023	8.360	8.720	-4.13 %	-0.36	8.770	8.330	5,631	4,790,324	19,664	319	48	20
F_TTKOM1023	31.10.2023	20.870	21.640	-3.56 %	-0.77	21.740	20.840	80,952	171,259,051	245,913	-10,677	18	19
F_TTKOM1123	30.11.2023	21.640	22.530	-3.95 %	-0.89	22.530	21.600	6,119	13,365,431	12,328	2,012	48	19
F_TUPRS1023	31.10.2023	149.250	149.120	0.09 %	0.13	151.300	147.570	47,000	702,712,552	61,587	3,516	18	16
F_TUPRS1123	30.11.2023	154.880	154.770	0.07 %	0.11	156.800	153.210	1,298	20,131,064	3,612	120	48	16
F_VAKBN1023	31.10.2023	17.440	18.340	-4.91 %	-0.90	18.450	17.350	517,339	924,481,359	459,403	-12,645	18	19
F_VAKBN1123	30.11.2023	18.020	18.870	-4.50 %	-0.85	19.020	17.990	10,919	20,139,192	9,917	1,455	48	19
F_VESTL1023	31.10.2023	67.080	67.980	-1.32 %	-0.90	69.280	65.760	19,462	130,669,326	105,885	3,201	18	16
F_VESTL1123	30.11.2023	69.510	70.110	-0.86 %	-0.60	70.940	68.220	1,051	7,268,249	1,234	16	48	16
F_YKBK1023	31.10.2023	19.020	19.680	-3.35 %	-0.66	19.800	18.960	720,312	1,386,726,211	1,044,586	-44,320	18	17
F_YKBK1123	30.11.2023	19.760	20.400	-3.14 %	-0.64	20.500	19.680	15,794	31,323,421	40,854	6,061	48	17

\*Takasbank pozisyon limitlerine ulaşmak için [tıklayınız.](#)

**Gedik Yatırım Menkul Değerler A.Ş. - Yatırım Danışmanlığı Birimi**

**Ünvan :** Gedik Yatırım Menkul Değerler A.Ş.

**Adres :** Altayçeşme Mah. Çamlı Sok. Ofis Park Maltepe No:21/4 Kat:10-11-12 Maltepe/İstanbul

**Tel :** (0216) 453 0053

**E-Posta :** vadeli@gedik.com

**\*Gedik Yatırım VİOP Bülteni, Genel Yatırım Tavsiyesi Kapsamında Yatırım Danışmanlığı Birimi Tarafından Hazırlanmaktadır.**

**YASAL UYARI**

Burada yer alan bilgiler Gedik Yatırım tarafından bilgilendirme amacıyla hazırlanmıştır. Yatırım sinyal, bilgi, yorum ve tavsiyeleri yatırım danışmanlığı kapsamında değildir. Yatırım danışmanlığı hizmeti; aracı kurumlar, portföy yönetim şirketleri, mevduat kabul etmeyen bankalar ile müşteri arasında imzalanacak yatırım danışmanlığı sözleşmesi çerçevesinde sunulmaktadır. Burada yer alan sinyal, yorum ve tavsiyeler, herhangi bir yatırım aracının alım satım önerisi ya da getiri vaadi olarak yorumlanmamalıdır. Bu görüşler mali durumunuz ile risk ve getiri tercihlerinize uygun olmayabilir ve sadece burada yer alan bilgilere ve sinyallere dayanarak yatırım kararı verilmesi beklentilerinize uygun sonuçlar doğurmayabilir. Burada yer alan sinyaller, fiyatlar, veriler ve bilgilerin tam ve doğru olduğu garanti edilemez; içerik, haber verilmeksizin değiştirilebilir. Tüm sinyal ve veriler, Gedik Yatırım tarafından güvenilir olduğuna inanılan kaynaklardan alınmıştır. Bu sinyal ve kaynakların kullanılması nedeni ile ortaya çıkabilecek hatalardan ve zararlardan Gedik Yatırım sorumlu değildir.

**Genel Müdürlük**

Altayçeşme Mah. Çamlı Sok. Ofis Park Maltepe No:21/4 Kat:10-11-12 Maltepe/İstanbul/Türkiye Tel: (0216) 453 00 00 (pbx) Faks: (0216) 377 11 36

**Alanya**

Şekerhane Mah. Atatürk Cad.(Hancı Pastanesi Üstü) Balta İş Hanı 1100 Sok. Dış Kapı No : 9 İç Kapı No : 206 Alanya - Antalya Tel: (0242) 519 23 17 (pbx) Faks: (0242) 513 93 81

**Adana-Seyhan**

Çınarlı Mah. Ziyapaşa Bulvarı No: 78 Güneş Ziyapaşa İş Merkezi Kat :5 No :504 Seyhan/ADANA Tel: (0322) 355 03 50 (pbx) Faks: (0322) 290 35 18

**Ankara - Çankaya**

Simon Bolivar Cad. No: 8/6 Çankaya/ANKARA Tel: (0312) 438 27 00 (pbx) Faks: (0312) 438 27 47

**Ankara - Kızılay**

Mustafa Kemal Mah. 2157 Sk. Dış Kapı No : 2 İç Kapı No : 11 Çankaya/ ANKARA Tel: (0312) 232 09 49 (pbx) Faks: (0312) 232 09 49

**Antalya**

Elmalı Mah. Cumhuriyet Cad. Dış Kapı No : 40 Gültekin İşhanı Kat: 3 İç Kapı No : 301 Muratpaşa / ANTALYA Tel: (0242) 248 35 20 (pbx) Faks: (0242) 244 29 10

**Aydın**

Hasanefendi-Ramazan Paşa Mah. İstiklal Cad. Dış Kapı No : 23 İç Kapı No : 1 Efeler/AYDIN Tel: (0256) 999 17 87 (pbx) Faks:

**Aydın - Kuşadası**

Türkmen mah. Atatürk Bulvarı Belvü Sitesi C Blok Kat 2 Daire 3 Kuşadası /AYDIN Tel: (0256) 618 44 77 (pbx) Faks: (0256) 618 44 91

**Aydın - Nazilli**

Altıntaş Mah. İstasyon Bulvarı No:19 Kat:4 Daire:12 Nazilli / AYDIN Tel: (0256) 314 15 98 (pbx) Faks: (0256) 315 88 52

**Bağdat Caddesi Private**

Caddebostan Mah. Kantarcı Rıza Sk. Dış Kapı No:1 K:4 İç Kapı No:8 Kadıköy / İSTANBUL Tel: (0216) 453 01 05 (pbx) Faks: (0216) 411 23 54

**Balıkesir**

Eski Kuyumcular Mah. Anafartalar Cad. Acarlar İş Merkezi Dış Kapı No : 23 İç Kapı No : 1 Karesi - BALIKESİR Tel: (0266) 999 12 40 (pbx) Faks:

**Bandırma**

Dere Mah. Ordu Cad. Kapı No:3 İç Kapı No:2 Bandırma/ BALIKESİR Tel: (0226) 999 10 75 (pbx) Faks:

**Bodrum**

Taşyaka Mah. Ölüdeniz (TSY) Cad. No : 21 İç Kapı No : 3 Fethiye / Muğla Tel: (0252) 316 32 70 (pbx) Faks: (0252) 316 92 70

**Bursa**

İhsaniye Mah. İknur Sok. Dış Kapı No: 1D İç Kapı No: 8 Nilüfer/Bursa Tel: (0224) 220 51 50 (pbx) Faks: (0224) 220 50 99

**Bursa - Nilüfer**

Oduluk Mah. Liman Cad. No:7 Nilüfer / BURSA Tel: (0224) 275 35 50 (pbx) Faks: (0224) 451 79 66

**Çanakkale**

Kemalpaşa Mah. Şair Ece Ayhan Meydanı Dış Kapı No: 22 Kat: 2 İç Kapı No:2 Merkez / ÇANAKKALE Tel: (0286) 999 17 02 (pbx) Faks:

**Çorlu**

Zafer Mah. Cumhuriyet Bulvarı Dış Kapı No:9T1 İç Kapı No:114 Çorlu TEKİRDAĞ Tel: (0282) 888 96 20 (pbx) Faks:

**Çorum - Merkez**

Yavruturna Mah. 1. Maliye Sok. No: 1 Kat: 4 D: 22 Çorum Tel: (0364) 211 11 45 (pbx) Faks: (0364) 201 05 63

**Denizli - Merkez**

Saraylar Mah. İkinci Ticari Yol Sok.No:24 Kat:4 D:8 DENİZLİ Tel: (0258) 263 80 15 (pbx) Faks: (0258) 241 91 01

**Edirne - Merkez**

İstasyon Mah. Hakim Çağlar Işık Cad. Dış Kapı No : 1 İç Kapı No : 30 Merkez / Edirne Tel: (0284) 212 45 61 (pbx) Faks: (0284) 213 37 78

**Elazığ - Merkez**

Cumhuriyet Mah. Beyzade Efendi Bulvarı Temizer Apt. NO:1/3 A Blok Merkez / Elazığ Tel: (0424) 234 57 40 (pbx) Faks:

**Eskişehir - Merkez**

Akarbaşı Mah. Atatürk Bulvarı No : 77 A Odunpazarı / ESKİŞEHİR Tel: (0222) 230 09 08 (pbx) Faks: (0222) 220 37 02

**Etiler Private**

Etiler Mah. Yıldız Çiçeği Sok. No:11 Beşiktaş/İstanbul Tel: (0212) 999 50 11 (pbx) Faks:

**Gaziantep**

İncil Pınar Mah. Nail Bilen Cad. Uğur Plaza Sitesi Uğur Plaza Blok No: 5 İç Kapı No: 35 Şehitkamil / Gaziantep Tel: (0342) 909 01 54 (pbx) Faks:

**İstanbul - Ataşehir**

Barbaros Mah. İhlamur Bulvarı Sarkaç Sok. Ağaoğlu My Prestige No:1 D: 12-13 Ataşehir/İSTANBUL Tel: (0216) 560 37 00 (pbx) Faks: (0216) 688 67 86

**İstanbul - Bakırköy**

Cevizlik Mah. Muhasebeci Sok. Neşe Han No: 1 Kat:3 Bakırköy/İSTANBUL Tel: (0212) 660 85 25 (pbx) Faks: (0212) 570 03 03

**İstanbul - Kapalıçarşı**

Kürkçüler Sk. No: 25 Eminönü/Kapalıçarşı/İSTANBUL Tel: (0212) 513 40 01 (pbx) Faks: (0212) 527 16 86

**İstanbul - Maltepe**

Bağlarbaşı Mah. Bağdat Caddesi. Gedik İş Merkezi A Blok No: 414 Kat: 2 Daire: 22 İSTANBUL Tel: (0216) 399 00 42 (pbx) Faks: (0216) 399 18 17

**İstanbul - Şişli**

Esentepe Mah. Büyükdere Cad. Dış Kapı N201 Loft Residence İç Kapı N 50 Şişli / İSTANBUL Tel: (0212) 385 42 00 (pbx) Faks: (0212) 283 92 80

**İstanbul - Tophane**

Necatibey Cad. Alipaşa Degirmen Sok. No: 24 34425 Tophane/Karaköy/ İSTANBUL Tel: (0212) 251 60 06 (pbx) Faks: (0212) 293 49 03

**İstanbul - Ümraniye**

İnkılap Mah. Küçüksu Cad. Çeşminaz Sok. NO:2/7 Kat:3 Ümraniye Tel: (0216) 461 33 90 (pbx) Faks: (0216) 328 10 32

**İzmir**

Akdeniz Mah. Akdeniz Cad. Dış Kapı No : 1 İç Kapı No : 303 Konak / İZMİR Tel: (0232) 465 10 20 (pbx) Faks: (0232) 464 66 22

**Karabük - Merkez**

Bayır Mah. Menderes Cad. Çebioğlu Twin Towers B Blok Dış Kapı No :2 İç Kapı No : 107 Merkez / Karabük Tel: (0370) 502 15 90 (pbx) Faks: (0370) 502 15 93

**Kayseri**

Hunat Mah. Postalar Geçidi Sok. Ak Plaza Dış Kapı No :1 İç Kapı No : 206 Melikgazi - Kayseri Tel: (0352) 222 78 26 (pbx) Faks: (0352) 221 48 27

**Kocaeli - Gebze**

Hacı Halil Mah. Hükümet Cad. No: 95 Gebze/KOCAELİ Tel: (0262) 642 34 00 (pbx) Faks: (0262) 641 82 01

**Kocaeli - İzmit Şubesi**

Körfez Mahallesi Ankara Karayolu Cad. Dış Kapı No : 123/ 2 İç Kapı No : 9 İzmit / Kocaeli Tel: (0262) 999 18 14 (pbx) Faks: (0216) 377 11 36

**Konya - Selçuklu**

Beyazıt Mahallesi, Hüsnü Aşk Sok. Bezirci İş Merkezi Kat:4 D:403 Selçuklu / KONYA Tel: (0332) 238 59 60 (pbx) Faks: (0332) 238 59 75

**Malatya - Battalgazi**

Büyük Hüseyin Bey Mah. Atatürk Cad. Anadolu İş Merkezi K: 3 No: 23 D: 9-10-11 Battalgazi / MALATYA Tel: (0422) 325 62 67 (pbx) Faks: (0422) 322 23 72

**Manisa - Merkez**

Anafartalar Mah. Mustafa Kemal Paşa Cad. Kamil Menteş Apt. No: 34/1 MANİSA Tel: (0236) 239 42 98 (pbx) Faks: (0236) 239 43 02

**Mersin - Akdeniz**

Mahmudiye Mah. Atatürk Cad. Adil Kanun İş Hanı Kat: 2 Akdeniz / MERSİN Tel: (0324) 238 18 18 (pbx) Faks: (0324) 231 22 52

**Muğla - Fethiye**

Babataşı Mah. 774. Sok. No.2 Fethiye / Muğla Tel: (0252) 612 07 60 (pbx) Faks: (0252) 612 36 46

**Ordu - Altınordu**

Düz Mah. Yıldırım Cad. Dış Kapı No : 4 İç Kapı No : 503 Altınordu / ORDU Tel: (0452) 222 07 49 (pbx) Faks: (0452) 220 07 50

**Sakarya - Adapazarı**

Tiğcılar Mah. Yenicami Sok. Dış Kapı No:5 İç Kapı No: 201 Adapazarı- Sakarya Tel: (0264) 279 83 89 (pbx) Faks: (0264) 281 03 88

**Samsun - İlkadım**

Hançerli Mah. Dervişzade Sok. Albayrak İş Merkezi No :5 Kat:6 İç Kapı No :5 İlkadım /Samsun Tel: (0362) 431 63 43 (pbx) Faks: (0362) 431 33 89

**Trabzon - Ortahisar**

Kemerkaya Mah. K.Maraş Cad. Ticaret Mektep Sk. Ustaömeroğlu İş Merkezi No: 9/9 Ortahisar/TRABZON Tel: (0462) 326 09 97 (pbx) Faks: (0462) 326 38 67

**Uşak - Merkez**

İsmetpaşa Cad. No: 45 K: 2 Mavi Plaza UŞAK Tel: (0276) 227 27 44 (pbx) Faks: (0276) 227 27 37

**Yeşilyurt Private Şube**

Yeşilyurt Mah. Sipahioğlu Cad. No : 14 İç Kapı No : 5 Bakırköy / İSTANBUL Tel: (0000) 000 00 00 (pbx) Faks:

**Zonguldak - Ereğli**

Müftü Mahallesi Süheyla Erel Sokak. No:2/1 Ay City İş Merkezi 7. Kat Ofis No:85 Karadeniz Ereğli / ZONGULDAK Tel: (0372) 329 10 00 (pbx) Faks: (0372) 316 66 30