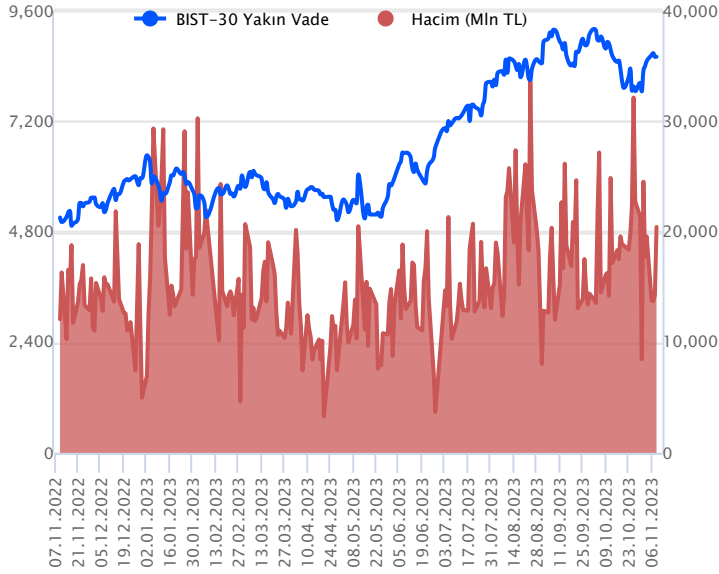


Sözleşme Kodu	Vade Ayı	Uzlaşma Fiyatı	Önceki Uzlaşma Fiyatı	Değişim	Değişim Puan	Gün İçi Yüksek	Gün İçi Düşük	İşlem Miktarı	İşlem Hacim	Açık Pozisyon	Açık Pozisyon Değişimi	Vadeye Kalan Gün Sayısı	Takasbank Başlangıç Teminatı %
ENDEKS KONTRATLARI													
F_XU0300224	29.02.2024	9,148.00	9,171.50	-0.26 %	-23.50	9,205.00	9,012.75	1,580.00	143,705,705.00	1,524.00	-46.00	112	16
F_XU0301223	29.12.2023	8,605.00	8,650.00	-0.52 %	-45.00	8,669.00	8,451.00	238,863.00	20,424,530,722.50	269,653.00	-6,185.00	50	16

BIST 30 Yakın Vadeli Kontratı



Güne satıcı bir başlangıç yapan Aralık vadeli sözleşme, 8.451 ile 8.669 seviyeleri arasında hareket ederek günü %0,52 düşüyle 8.605 uzlaşma fiyatından kapandı. Seansın büyük kısmını satış baskısı altında geçiren sözleşme son saatlerde gelen alımlarla pozitif bölgeye geçse de kazançlarını koruyamadı ve düşüyle kapattı. Akşam seansında yatay seyir izleyen sözleşme uzlaşma fiyatının altında 8.597 puandan kapanış gerçekleşti. 3.çeyrek bilançoların tamamlanması ile bugün hisse bazlı hareketlerin ön plana çıkabilir. Yurtdışı tarafında, Powell'ın şahin tonda açıklamaları sonrası ABD borsaları satıcı kapatırken bu sabah vadeli karışık işlem görüyor. Asya piyasalarında kırmızı ekranlar hakim ve Avrupa borsalarının güne negatif açılış yapması bekleniyor. Aralık vadeli sözleşmenin yatay bir başlangıç yapmasını bekliyoruz.

Oynaklığın yüksek olduğu sözleşmede gün içi 5 günlük hareketli ortalamının bulunduğu 8.550 destek olarak takip ediyoruz. Bölge üstünde yükselişlerde 8.660 güçlü direnç olarak görülmekte. Alımların ivme kazanması için 8.660 seviyesinin hacim desteği ile kırılması önemini koruyor. Bu durumda 8.750-8.770 bölgesi hedeflenebilir. Olası geri çekilmelerde 8.550 desteği altında 8.510 ve dün tepki alımlarının görüldüğü 8.450 seviyesi ön plana çıkabilir.

Endeks - 30 Yakın Vade Aracı Kurum Dağılımı Günlük Değişim

Long			Short		
Kurum	Net Lot	Pay (%)	Kurum	Net Lot	Pay (%)
İş Yatırım	5,125	35	Bank of Amerika	3,447	23
HSBC Yatırım	3,268	22	Teb Yatırım	2,772	19
A1 Capital	1,278	9	Garanti BBVA	2,541	17
Meksa Yatırım	1,143	8	Halk Yatırım	2,223	15
Deniz Yatırım	698	5	Yapı Kredi Yatırım	1,155	8
Diğer	3,224	22	Diğer	2,598	18

İlk 5 Kurum Satım Ağırlıklı

Endeks - 30 Yakın Vade Aracı Kurum Dağılımı Tüm Vade

Long			Short		
Kurum	Net Lot	Pay (%)	Kurum	Net Lot	Pay (%)
Teb Yatırım	64,190	43	İş Yatırım	57,664	39
Yapı Kredi Yatırım	33,834	23	Bank of Amerika	33,413	23
Vakıf Yatırım	10,897	7	HSBC Yatırım	26,844	18
Deniz Yatırım	10,288	7	QNB Finans Yatırım	8,218	6
Ziraat Yatırım	8,498	6	Garanti BBVA	5,932	4
Diğer	20,808	14	Diğer	16,428	11

İlk 5 Kurum Satım Ağırlıklı

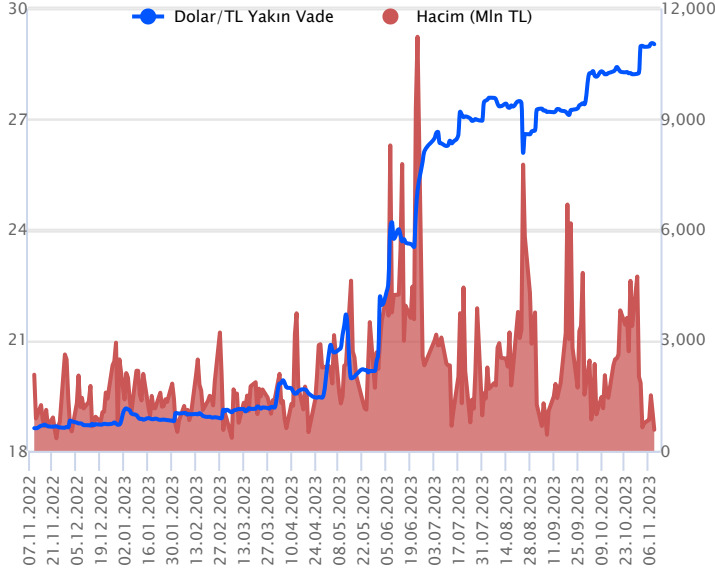


Fiyat (%) Açık Pozisyon (%) Yorum

Artış	Artış	Yükselişin devamlılığı için sinyal olarak kabul edilebilir.
Artış	Azalış	Yükselişin desteklenmediğini gösterir.
Azalış	Artış	Düşüşlerin devamlılığı için sinyal olarak kabul edilebilir.
Azalış	Azalış	Düşüşlerin desteklenmediğini gösterir.

Sözleşme Kodu	Vade Ayı	Uzlaşma Fiyatı	Önceki Uzlaşma Fiyatı	Değişim	Değişim Puan	Gün İçi Yüksek	Gün İçi Düşük	İşlem Miktarı	İşlem Hacim	Açık Pozisyon	Açık Pozisyon Değişimi	Vadeye Kalan Gün Sayısı	Takasbank Başlangıç Teminatı %
DÖVİZ KONTRATLARI													
F_EURTRY1123	30.11.2023	31.1171	31.0538	0.20 %	0.06	31.1700	31.0670	1,171	36,434,493	11,567	45	21	15
F_EURTRY1223	29.12.2023	31.9833	31.9922	-0.03 %	-0.01	32.0826	31.9798	173	5,541,734	15,983	126	50	15
F_EURUSD1123	30.11.2023	1.0729	1.0702	0.25 %	0.00	1.0735	1.0694	12,770	389,747,488	37,159	-693	21	4
F_EURUSD1223	29.12.2023	1.0742	1.0716	0.24 %	0.00	1.0744	1.0709	3,807	116,236,926	10,822	7	50	4
F_USDTRY1123	30.11.2023	29.0304	29.0598	-0.10 %	-0.03	29.0601	29.0257	19,686	571,323,679	956,673	-9,790	21	14
F_USDTRY1223	29.12.2023	29.8309	29.8627	-0.11 %	-0.03	29.8700	29.8199	19,628	585,439,096	907,045	10,937	50	14

Dolar/TL Yakın Vadeli Kontratı



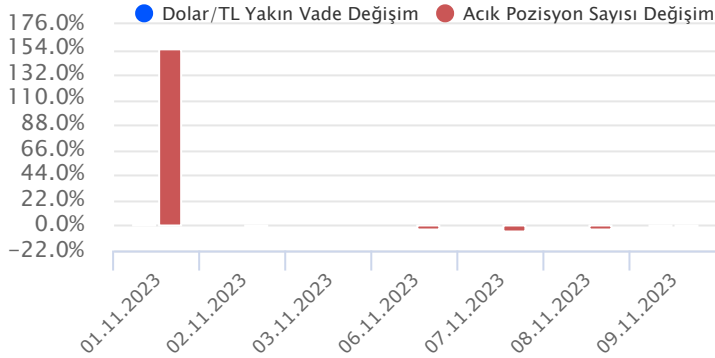
Kasım vadeli Dolar/TL sözleşmesi dün 29,0257 ile 29,0601 seviyeleri arasında dalgalanarak günü yüzde 0,10'luk düşüşle 29,0304 uzlaşma fiyatından tamamladı. Yurt içerisinde kur korumalı mevduat toplamı geçen hafta 86,2 milyar TL düşüşle 2,9 trilyon TL'ye geriledi. Yurt içi yerleşiklerin döviz mevduatı geçen hafta 481 milyon dolar artış kaydederek 176 milyar dolara yükseldi. TCMB net döviz rezervi swaplar dahil geçen hafta 25,1 milyardan 24,7 milyar dolara gerilerken, brüt döviz rezervi ise 126,6 milyardan 128,4 milyar dolara yükseldi. ABD tarafında ise işsizlik maaşı başvuruları geçen hafta 220 binden 217 bine geriledi. Açıklanan verilerin fiyatlamalara etkisi olmadı diyebiliriz. Bugün yurt içerisinde sanayi üretimi ve işsizlik oranı, ABD'de ise Michigan tüketici güveni ve hazine bütçe dengesi verileri takip edilecek. Dolar/TL spot kuru, bu sabah saat 08:20 itibarıyla 28,54'lü seviyelerde hareket ediyor. Dolar endeksi 105,87 civarlarında bulunuyor. ABD 10 yıllık tahvil faizi ise yüzde 4,62 civarından işlem görüyor.

Dolar/TL Yakın Vade Aracı Kurum Dağılımı Günlük Değişim					
Long			Short		
Kurum	Net Lot	Pay (%)	Kurum	Net Lot	Pay (%)
Akbank	9.500	61	Ak Yatırım	9.650	62
İnfo Yatırım	2.517	16	Bank of America	3.151	20
Osmanlı Yatırım	883	6	İş Yatırım	734	5
Teb Yatırım	754	5	Odea Bank	563	4
Garanti BBVA	564	4	Ünlü Menkul	532	3
Diğer	1.466	9	Diğer	1.054	7

İlk 5 Kurum Satım Ağırlıklı

Dolar/TL Yakın Vade Aracı Kurum Dağılımı Tüm Vade					
Long			Short		
Kurum	Net Lot	Pay (%)	Kurum	Net Lot	Pay (%)
Ak Yatırım	216.293	25	Akbank	403.997	47
Bank of America	151.421	18	Teb Yatırım	202.278	23
İş Yatırım	125.298	15	Finansbank	95.883	11
Deniz Yatırım	82.669	10	Burgan Yatırım	44.992	5
Garanti BBVA	71.241	8	Yapı ve Kredi	33.746	4
Diğer	214.806	25	Diğer	84.415	10

İlk 5 Kurum Satım Ağırlıklı

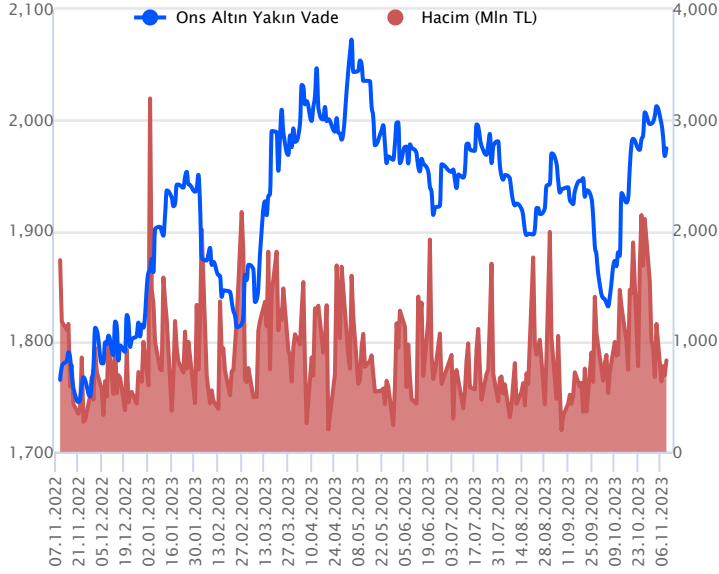


Fiyat (%) Açık Pozisyon (%) Yorum

Artış	Artış	Yükselişin devamlılığı için sinyal olarak kabul edilebilir.
Artış	Azalış	Yükselişin desteklenmediğini gösterir.
Azalış	Artış	Düşüşlerin devamlılığı için sinyal olarak kabul edilebilir.
Azalış	Azalış	Düşüşlerin desteklenmediğini gösterir.

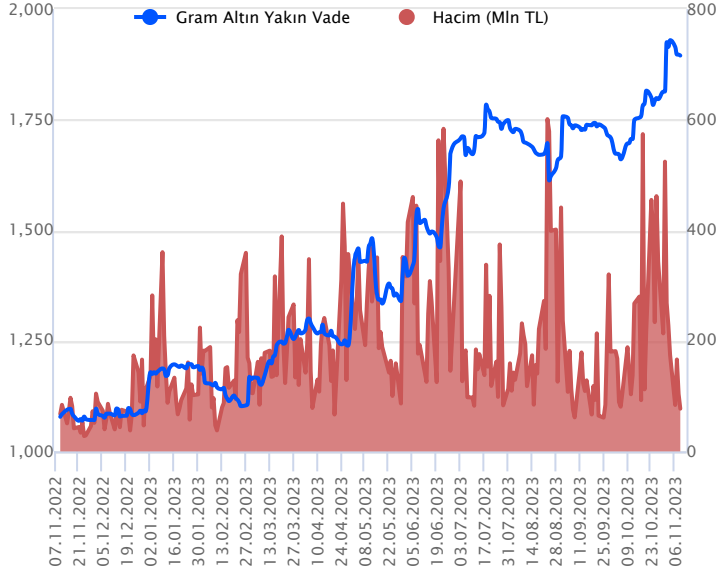
Sözleşme Kodu	Vade Ayı	Uzlaşma Fiyatı	Önceki Uzlaşma Fiyatı	Değişim	Değişim Puan	Gün İçi Yüksek	Gün İçi Düşük	İşlem Miktarı	İşlem Hacim	Açık Pozisyon	Açık Pozisyon Değişimi	Vadeye Kalan Gün Sayısı	Takasbank Başlangıç Teminatı %
ALTIN KONTRATLARI													
F_XAUTRYM0224	29.02.2024	2,021.440	2,031.990	-0.52 %	-10.55	2,033.700	2,011.700	10,414	21,022,758	66,546	-3,399	112	14
F_XAUTRYM1223	29.12.2023	1,892.190	1,897.570	-0.28 %	-5.38	1,894.760	1,880.350	40,913	77,161,036	1,040,850	142	50	14
F_XAUUSD0224	29.02.2024	1,992.150	1,994.550	-0.12 %	-2.40	1,996.300	1,979.700	651	36,793,974	2,807	88	112	8
F_XAUUSD1223	29.12.2023	1,972.400	1,976.200	-0.19 %	-3.80	1,978.950	1,960.500	14,745	826,268,494	31,646	-60	50	8

ONS ALTIN Yakın Vadeli Kontratı



Aralık vadeli ons altın sözleşmesi dün 1960,50-1978,95\$ arasında seyrederek, günü yüzde 0,19 kayıpla 1972,40\$ uzlaşma fiyatından kapattı. Spot piyasada saat 08:00 itibarıyla ons altın 1957\$ seviyesinde bulunuyor. Sözleşme için mevcut stratejimizi korumaya devam ediyoruz. Sözleşmede 1965-1984\$ arasını nötr olarak değerlendiriyoruz. Sözleşme için 1984\$ direnç noktası olarak görülmektedir. Bu direncin üzerinde kapanışların devamında yukarı yönlü pozisyonların artması beklenebilir. Sözleşmede 1984\$ direncinin üzerinde 1964\$ stop seviyesi olmak koşuluyla 2023\$ seviyesi düşünülebilir. Geri çekilmelerde 1965\$ destek noktası olarak bulunmaktadır. Bu destek altı kapanışların altında ise 1984\$ stop loss olurken 1925\$ seviyesi hedeflenebilir. Bugün ABD Michigan tüketici güven endeksi açıklanacak. Gün içerisinde Fed üyelerinden de konuşmalar izlenebilir. Sözleşmede olası oynaklığa karşı yatırımcıların aktif bir kar al/zarar durdur seviyesi belirleyerek hareket etmeleri daha sağlıklı olabilir.

GRAM ALTIN Yakın Vadeli Kontratı

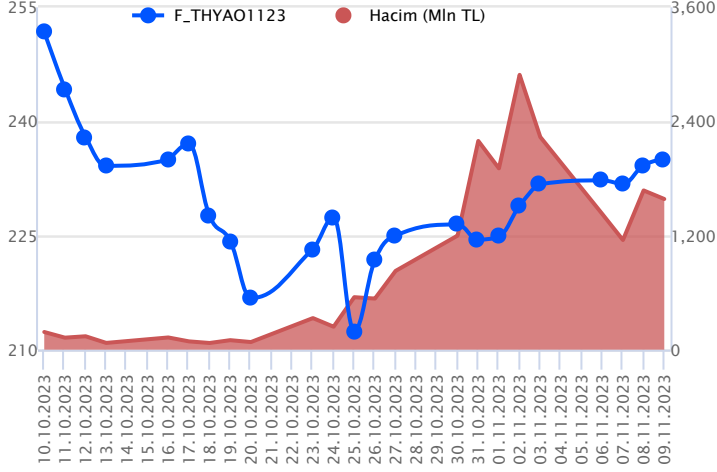


Aralık vadeli gram altın sözleşmesi dün 1880,35-1894,76 TL arasında dalgalanarak, günü yüzde 0,28 düşüyle 1892,19 TL uzlaşma fiyatından tamamladı. Spot piyasada bu sabah saat 08:00 itibarıyla gram altın 1796 TL seviyesinde izleniyor. Ons altın 1957\$ ve Dolar/TL kuru 28,53 TL seviyesinde bulunuyor. Bugün yurt içinde eylül ayına yönelik sanayi üretimi ve işsizlik oranı verileri takip edilecek. Yurt dışında ABD Michigan tüketici güven endeksi açıklanacak. Fed üyelerinin konuşmaları bu hafta gündemdeydi. Üyelerden gelecek açıklamalarda izlenebilir. Sözleşmede olası oynaklığa karşı yatırımcıların aktif bir kar al/zarar durdur seviyesi belirleyerek hareket etmeleri daha sağlıklı olabilir.

Sözleşme	Vade Ayı	Son Uzlaşma	Önceki Uzlaşma	Değişim %	Günün Düşüşü	Günün Yükselişi	İşlem Adedi	İşlem Hacmi
PAY VADELİ SÖZLEŞMELERİNDE EN FAZLA İŞLEM GÖRENLER								
F_THYAO1123	30.11.2023	234.990	234.390	0.3 %	229.560	235.360	68,333	1,584,270,622
F_GUBRF1123	30.11.2023	366.150	368.050	-0.5 %	355.530	367.250	27,336	984,695,927
F_ISCTR1123	30.11.2023	20.520	21.290	-3.6 %	20.440	21.280	464,437	964,059,315

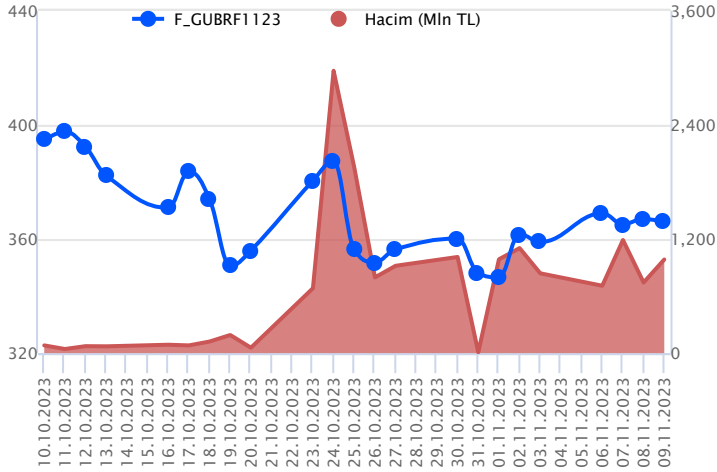
Pay vadeli sözleşmeleri, düşük teminatlarla yüksek tutarlı pozisyonlar almayı mümkün kılar. Pay vadeli sözleşmeleri ile ilgili daha detaylı bilgi almak için Gedik Yatırım VİOP Departmanı ile iletişime geçebilirsiniz.

F_THYAO1123 Vadeli Kontratı



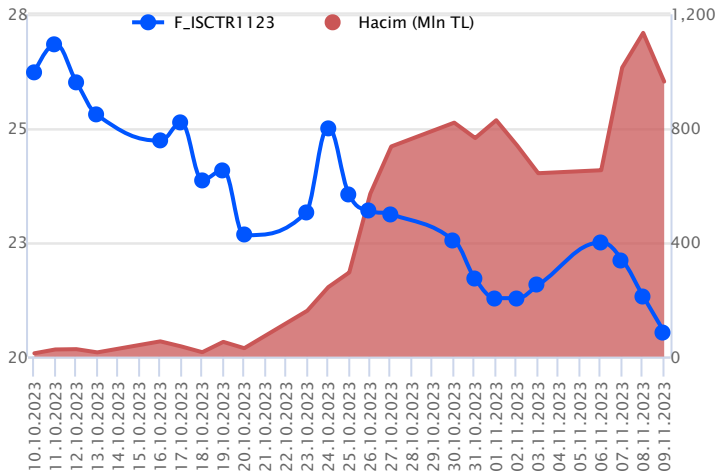
Endeks cephesinde dün zayıf seyir kaydedilirken, Kasım vadeli THYAO sözleşmesinde fiyatlama gün içinde 229,56 TL – 235,36 TL seviyeleri arasında dalgalanarak 234,99 TL uzlaşma fiyatından %0,3'lük kazançla günü tamamladı. Kapanışa yakın gelen alımlarla ortalamaların üzerinde seyrin kaydedildiği sözleşmede 235,00 TL üzerinde 236,50 TL – 238,88 TL ve 240,70 TL izlenecek direnç seviyeleridir. Ancak realizasyon hareketlerinin tekrar ön plana çıkması halinde 232,00 TL ve 50 günlük ortalamanın yer aldığı 229,36 TL kritik öneme sahip destek bölgesidir. Bu bölgenin altına fiyatlamamanın sarkması halinde satış baskısı artış kaydedecektir. Yüksek volatilitte sebebiyle alınacak pozisyonlarda temkinli olunması aktif bir stop-loss stratejisine bağlı kalınması faydalı olacaktır.

F_GUBRF1123 Vadeli Kontratı



Kasım vadeli GUBRF pay sözleşmesi dün 355,53 TL ile 367,25 TL arasında dalgalanarak günü yüzde 0,52'lik düşüşle 366,15 TL uzlaşma fiyatından tamamladı. GUBRF, üçüncü çeyrek finansal sonuçlarını yayımladı. Sonuçlara göre yılın ilk dokuz ayında 565,1 milyon TL net kar elde etti. Açıklanan finansal sonuçlar sonrası sözleşme tarafında bugün başlangıçta ve günün devamında volatil hareketler görülebilir. Bu bağlamda yatırımcıların aktif bir kar al/zarar durdur stratejisine bağlı kalmaları önem arz etmektedir. Teknik görünümde sözleşmede 367,25 TL üzerindeki fiyatlamalarda 372,18 TL ve 375,30 TL seviyeleri direnç noktaları olarak takip edilebilir. Devamında ise 380,00 TL ve 388,86 TL seviyeleri gündeme gelebilir. Aşağı tarafta ise 365,22 TL altındaki fiyatlamalarda 362,71 TL – 358,55 TL - 355,53 TL ve 345,00 TL seviyeleri sıralı destek noktaları olarak izlenebilir.

F_ISCTR1123 Vadeli Kontratı



Bankacılık endeksinde negatif ayrışma devam ederken, Kasım vadeli ISCTR sözleşmesi gün içinde 20,44 TL – 21,28 TL seviyeleri arasında dalgalanarak 20,52 TL uzlaşma fiyatından günü %3,6'lık kayıpla tamamladı. Kısa vadeli ortalamaların altında satıcılı seyrin kaydedildiği sözleşmede geri çekilmelerde 100 günlük ortalamanın bulunduğu 20,18 TL izlenen ilk destek konumunda bulunmaktadır. 20,18 TL desteğinin aşağı yönlü kırılması halinde 20,00 TL ve 19,85 TL seviyeleri takip edilebilir. Tepki alımlarının etkili olması halinde yatay trendde öne çıkan 21,00 TL seviyesinin üzeri saatlik kapanışlara ihtiyaç duyulmaktadır. Bu koşulun sağlanması durumunda 21,28 TL – 21,50 TL ve 21,70 TL seviyeleri gündeme gelecektir. Volatilitte nedeniyle alınacak pozisyonlarda temkinli olunması aktif bir stop-loss stratejisine bağlı kalınması faydalı olacaktır.

Dayanak Varlıkların Teknik Gösterge Görünümleri

20 Gün Ortalama/Fiyat Kesişmesi (YUKARI)

PETKM

Güç Göstergeleri Olumlu

RSI ve Momentum göstergelerine göre olumlu olanlar

50 Gün Ortalama/Fiyat Kesişmesi (YUKARI)

Bu şartları sağlayan dayanak varlık bulunmamaktadır.

MACD

TCELL	GÜÇLÜ AL
XPT/USD	GÜÇLÜ SAT
EREGL	ZAYIF AL
HALKB	ZAYIF AL
KOZAA	ZAYIF AL

20/50 Gün Ortalama Kesişmesi (YUKARI)

Bu şartları sağlayan dayanak varlık bulunmamaktadır.

Para Girişi Olan Dayanak Varlıklar

	Kapanış	İşlem Hacmi (Mln TL)
PETKM	21.48	3,454.83609
TCELL	55.55	2,250.41606
KONTR	290.50	2,160.97980
TTKOM	22.66	1,840.08545
KRDMD	25.26	1,170.21591

Yüksek Hacimliler

	İşlem Hacmi (Mln TL)
XU030	55,089.86
XSD25	40,653.01
X10XB	23,280.67
XLBNK	13,235.06
THYAO	7,728.62

20 Gün Ortalama/Fiyat Kesişmesi (AŞAĞI)

GBP/USD
GARAN
TAVHL
OYAKC

Güç Göstergeleri Zayıf

ISCTR
KOZAL
ECILC
EREGL
KARSN

RSI ve Momentum göstergelerine göre zayıf olanlar

50 Gün Ortalama/Fiyat Kesişmesi (AŞAĞI)

GARAN
ALARK
PGSUS

Göstergeleri Dipte Olanlar

XPD/USD
XPT/USD
ISCTR
XAU/USD
ISGYO

CCI, RSI, Stochastics, Williams' %R, MFI ve DX göstergelerinin ortalaması en düşük olanlar

20/50 Gün Ortalama Kesişmesi (AŞAĞI)

VESTL

Para Çıkışı Olan Dayanak Varlıklar

	Kapanış	İşlem Hacmi (Mln TL)
ISCTR	20.06	4,073.05
PGSUS	739.50	2,012.89
SAHOL	58.40	1,690.70
ALARK	111.10	805.48
ENKAI	32.02	680.60

Dayanak Varlıkların Teknik Gösterge Konumları

Kod	5 Günlük H.O	10 Günlük H.O	20 Günlük H.O	50 Günlük H.O	RSI	StochS	MACD	CCI
AEFES	ALIM	ALIM	ALIM	ALIM	ALIM	SATIM	ALIM	SATIM
AKBNK	SATIM	SATIM	SATIM	SATIM	SATIM	ALIM	SATIM	SATIM
AKSEN	SATIM	SATIM	SATIM	SATIM	SATIM	ALIM	ALIM	SATIM
ALARK	ALIM	ALIM	ALIM	SATIM	ALIM	ALIM	ALIM	ALIM
ARCLK	SATIM	SATIM	SATIM	SATIM	SATIM	ALIM	SATIM	SATIM
ASELS	SATIM	ALIM	ALIM	ALIM	SATIM	ALIM	ALIM	SATIM
ASTOR	ALIM	SATIM	SATIM	SATIM	ALIM	SATIM	ALIM	SATIM
BIMAS	ALIM	ALIM	ALIM	ALIM	ALIM	SATIM	ALIM	ALIM
CNH/TRY	ALIM	ALIM	ALIM	ALIM	SATIM	ALIM	ALIM	SATIM
DOHOL	SATIM	SATIM	SATIM	SATIM	SATIM	ALIM	SATIM	SATIM
ECILC	SATIM	SATIM	SATIM	SATIM	ALIM	ALIM	SATIM	ALIM
EKGYO	ALIM	ALIM	SATIM	SATIM	ALIM	ALIM	ALIM	ALIM
ENJSA	ALIM	ALIM	ALIM	ALIM	SATIM	ALIM	ALIM	SATIM
ENKAI	ALIM	ALIM	ALIM	SATIM	ALIM	ALIM	ALIM	ALIM
EREGL	SATIM	SATIM	SATIM	SATIM	SATIM	ALIM	ALIM	SATIM
EUR/TRY	ALIM	ALIM	ALIM	ALIM	SATIM	ALIM	ALIM	SATIM
EUR/USD	SATIM	ALIM	ALIM	ALIM	SATIM	ALIM	ALIM	SATIM
FROTO	ALIM	ALIM	ALIM	ALIM	ALIM	ALIM	ALIM	SATIM
GARAN	SATIM	SATIM	SATIM	SATIM	SATIM	ALIM	ALIM	SATIM
GBP/USD	SATIM	SATIM	SATIM	SATIM	SATIM	ALIM	ALIM	SATIM
GUBRF	ALIM	ALIM	ALIM	ALIM	ALIM	ALIM	ALIM	SATIM
HALKB	ALIM	SATIM	SATIM	SATIM	ALIM	ALIM	ALIM	ALIM
HEKTS	ALIM	ALIM	SATIM	SATIM	ALIM	ALIM	ALIM	ALIM
ISCTR	SATIM	SATIM	SATIM	SATIM	SATIM	ALIM	SATIM	SATIM
ISGYO	SATIM	SATIM	SATIM	SATIM	SATIM	SATIM	SATIM	SATIM
KARSN	SATIM	SATIM	SATIM	SATIM	SATIM	ALIM	ALIM	SATIM
KCHOL	ALIM	ALIM	ALIM	ALIM	ALIM	ALIM	ALIM	ALIM
KONTR	ALIM	ALIM	ALIM	ALIM	ALIM	SATIM	ALIM	ALIM
KOZAA	ALIM	ALIM	SATIM	SATIM	ALIM	SATIM	ALIM	ALIM
KOZAL	SATIM	SATIM	SATIM	SATIM	ALIM	ALIM	ALIM	ALIM
KRDMD	SATIM	SATIM	SATIM	SATIM	ALIM	ALIM	SATIM	SATIM
MGROS	SATIM	ALIM	ALIM	ALIM	SATIM	ALIM	ALIM	SATIM
ODAS	ALIM	SATIM	SATIM	SATIM	ALIM	SATIM	SATIM	ALIM
OYAKC	SATIM	SATIM	SATIM	ALIM	SATIM	ALIM	ALIM	SATIM
PETKM	ALIM	ALIM	ALIM	ALIM	ALIM	SATIM	ALIM	ALIM
PGSUS	SATIM	ALIM	ALIM	SATIM	SATIM	ALIM	ALIM	SATIM
RUB/TRY	ALIM	ALIM	ALIM	ALIM	SATIM	SATIM	ALIM	SATIM
SAHOL	ALIM	ALIM	ALIM	ALIM	ALIM	ALIM	ALIM	SATIM
SASA	SATIM	SATIM	SATIM	SATIM	SATIM	ALIM	ALIM	SATIM
SISE	ALIM	SATIM	SATIM	SATIM	ALIM	ALIM	ALIM	ALIM
SKBNK	ALIM	ALIM	ALIM	ALIM	ALIM	SATIM	SATIM	ALIM
SOKM	ALIM	ALIM	ALIM	ALIM	ALIM	ALIM	ALIM	SATIM
TAVHL	ALIM	ALIM	SATIM	SATIM	ALIM	ALIM	SATIM	ALIM
TCELL	ALIM	ALIM	ALIM	ALIM	ALIM	SATIM	ALIM	ALIM
THYAO	ALIM	ALIM	ALIM	ALIM	ALIM	ALIM	ALIM	SATIM
TKFEN	SATIM	SATIM	SATIM	SATIM	ALIM	ALIM	ALIM	ALIM
TOASO	ALIM	ALIM	ALIM	SATIM	ALIM	ALIM	ALIM	ALIM
TSKB	SATIM	SATIM	SATIM	SATIM	SATIM	ALIM	ALIM	SATIM
TTKOM	ALIM	ALIM	ALIM	ALIM	ALIM	SATIM	ALIM	ALIM
TUPRS	ALIM	ALIM	ALIM	ALIM	ALIM	ALIM	ALIM	SATIM
USD/TRY	ALIM	ALIM	ALIM	ALIM	SATIM	ALIM	SATIM	SATIM
VAKBN	SATIM	SATIM	ALIM	ALIM	SATIM	ALIM	SATIM	SATIM
VESTL	SATIM	SATIM	SATIM	SATIM	SATIM	ALIM	SATIM	SATIM
X10XB	ALIM	ALIM	ALIM	ALIM	ALIM	ALIM	ALIM	SATIM
XAU/TRY	SATIM	SATIM	ALIM	ALIM	SATIM	ALIM	SATIM	SATIM
XAU/USD	SATIM	SATIM	SATIM	ALIM	SATIM	ALIM	SATIM	SATIM
XLBNK	SATIM	SATIM	SATIM	SATIM	SATIM	ALIM	SATIM	SATIM
XSD25	ALIM	ALIM	ALIM	ALIM	ALIM	ALIM	ALIM	ALIM
XU030	ALIM	ALIM	ALIM	ALIM	ALIM	ALIM	ALIM	SATIM
YKBNK	SATIM	SATIM	SATIM	SATIM	SATIM	ALIM	SATIM	SATIM

Kod	Destek 3	Destek 2	Destek 1	Kapanış	Pivot	Direnç 1	Direnç 2	Direnç 3
	DESTEKLER				DİRENÇLER			
F_AEFES1123	112.85	114.55	117.40	120.25	119.10	121.95	123.65	126.50
F_AEFES1223	116.75	118.35	121.07	123.80	122.67	125.39	126.99	129.71
F_AKBNK1123	29.03	29.44	29.72	30.00	30.13	30.41	30.82	31.10
F_AKBNK1223	30.01	30.40	30.70	30.99	31.09	31.39	31.78	32.08
F_AKSEN1123	34.40	34.78	35.18	35.57	35.56	35.96	36.34	36.74
F_AKSEN1223	35.75	36.05	36.42	36.79	36.72	37.09	37.39	37.76
F_ALARK1123	107.05	109.28	111.14	113.00	113.37	115.23	117.46	119.32
F_ALARK1223	104.54	109.90	113.29	116.69	118.65	122.04	127.40	130.79
F_ARCLK1123	134.39	137.35	139.69	142.03	142.65	144.99	147.95	150.29
F_ARCLK1223	141.28	143.14	144.80	146.46	146.66	148.32	150.18	151.84
F_ASELS1123	41.57	42.01	42.75	43.48	43.19	43.93	44.37	45.11
F_ASELS1223	43.10	43.48	44.21	44.95	44.59	45.32	45.70	46.43
F_ASTOR1123	115.89	118.14	120.72	123.30	122.97	125.55	127.80	130.38
F_ASTOR1223	119.66	121.78	124.46	127.14	126.58	129.26	131.38	134.06
F_BIMAS1123	296.78	300.87	306.69	312.52	310.78	316.60	320.69	326.51
F_BIMAS1223	302.79	306.70	312.46	318.21	316.37	322.13	326.04	331.80
F_CNHTRY1123	3.94	3.94	3.94	3.94	3.94	3.94	3.94	3.94
F_CNHTRY1223	4.07	4.07	4.07	4.07	4.07	4.07	4.07	4.07
F_DOHOL1123	13.51	13.63	13.76	13.88	13.88	14.01	14.13	14.26
F_DOHOL1223	14.01	14.11	14.21	14.30	14.31	14.41	14.51	14.61
F_ECILC1123	43.23	44.34	45.19	46.05	46.30	47.15	48.26	49.11
F_ECILC1223	46.30	46.72	47.17	47.62	47.59	48.04	48.46	48.91
F_EKGYO1123	6.65	6.76	6.87	6.97	6.98	7.09	7.20	7.31
F_EKGYO1223	6.90	7.01	7.10	7.20	7.21	7.30	7.41	7.50
F_ENJSA1123	49.86	51.10	52.15	53.20	53.39	54.44	55.68	56.73
F_ENJSA1223	52.05	53.03	53.88	54.74	54.86	55.71	56.69	57.54
F_ENKAI1123	30.51	31.14	31.84	32.54	32.47	33.17	33.80	34.50
F_ENKAI1223	31.32	32.00	32.72	33.45	33.40	34.12	34.80	35.52
F_EREGL1123	37.26	37.58	37.94	38.30	38.26	38.62	38.94	39.30
F_EREGL1223	38.47	38.78	39.16	39.53	39.47	39.85	40.16	40.54
F_EURTRY1123	30.98	31.02	31.08	31.14	31.13	31.18	31.23	31.29
F_EURTRY1223	31.86	31.92	31.97	32.01	32.02	32.07	32.13	32.17
F_EURUSD1123	1.07	1.07	1.07	1.07	1.07	1.07	1.08	1.08
F_EURUSD1223	1.07	1.07	1.07	1.07	1.07	1.07	1.08	1.08
F_FROTO1123	806.13	818.23	834.57	850.90	846.67	863.01	875.11	891.45
F_FROTO1223	837.60	848.62	863.61	878.61	874.63	889.62	900.64	915.63
F_GARAN1123	41.08	43.04	46.23	49.43	48.19	51.38	53.34	56.53
F_GARAN1223	46.84	47.92	49.48	51.03	50.56	52.12	53.20	54.76
F_GBPUSD1123	1.22	1.22	1.23	1.23	1.23	1.23	1.23	1.24
F_GBPUSD1223	1.22	1.23	1.23	1.23	1.23	1.23	1.23	1.23
F_GUBRF1123	346.89	351.21	358.61	366.01	362.93	370.33	374.65	382.05
F_GUBRF1223	359.70	363.88	370.50	377.13	374.68	381.30	385.48	392.10
F_HALKB1123	12.98	13.20	13.46	13.71	13.68	13.94	14.16	14.42
F_HALKB1223	13.50	13.69	13.92	14.15	14.11	14.34	14.53	14.76
F_HEKTS1123	21.07	21.54	22.31	23.09	22.78	23.55	24.02	24.79
F_HEKTS1223	22.25	22.61	23.24	23.88	23.60	24.23	24.59	25.22
F_ISCTR1123	19.39	19.91	20.23	20.54	20.75	21.07	21.59	21.91
F_ISCTR1223	19.92	20.49	20.81	21.12	21.38	21.70	22.27	22.59
F_ISGYO1123	20.53	20.80	21.19	21.58	21.46	21.85	22.12	22.51
F_ISGYO1223	21.32	21.56	21.87	22.19	22.11	22.42	22.66	22.97
F_KARSN1123	9.20	9.47	9.65	9.82	9.92	10.10	10.37	10.55
F_KARSN1223	9.57	9.83	9.98	10.13	10.24	10.39	10.65	10.80
F_KCHOL1123	139.64	141.82	144.17	146.52	146.35	148.70	150.88	153.23
F_KCHOL1223	144.09	146.25	148.60	150.94	150.76	153.11	155.27	157.62
F_KONTR1123	271.22	277.47	284.43	291.38	290.68	297.64	303.89	310.85
F_KONTR1223	273.21	279.92	287.48	295.03	294.19	301.75	308.46	316.02
F_KOZAA1123	53.51	54.24	55.52	56.80	56.25	57.53	58.26	59.54
F_KOZAA1223	55.50	56.12	57.35	58.58	57.97	59.20	59.82	61.05
F_KOZAL1123	22.00	22.25	22.55	22.84	22.80	23.10	23.35	23.65
F_KOZAL1223	22.86	23.04	23.34	23.63	23.52	23.82	24.00	24.30
F_KRDMD1123	24.54	24.85	25.28	25.70	25.59	26.02	26.33	26.76
F_KRDMD1223	25.43	25.72	26.09	26.47	26.38	26.75	27.04	27.41
F_MGROS1123	348.71	360.65	368.00	375.36	379.94	387.29	399.23	406.58
F_MGROS1223	363.46	374.14	380.76	387.38	391.44	398.06	408.74	415.36
F_ODAS1123	11.26	11.48	11.76	12.05	11.98	12.26	12.48	12.76
F_ODAS1223	11.67	11.87	12.15	12.42	12.35	12.63	12.83	13.11

Kod	Destek 3	Destek 2	Destek 1	Kapanış	Pivot	Direnç 1	Direnç 2	Direnç 3
DESTEKLER				DİRENÇLER				
F_OYAKC1123	66.59	68.47	70.04	71.61	71.92	73.49	75.37	76.94
F_OYAKC1223	69.73	71.21	72.59	73.98	74.07	75.45	76.93	78.31
F_PETKM1123	19.65	20.16	21.03	21.89	21.54	22.41	22.92	23.79
F_PETKM1223	20.37	20.86	21.70	22.54	22.19	23.03	23.52	24.36
F_PGSUS1123	707.82	728.11	741.42	754.73	761.71	775.02	795.31	808.62
F_PGSUS1223	740.35	756.68	767.34	778.00	783.67	794.33	810.66	821.32
F_RUBTRY1223	0.25	0.28	0.29	0.30	0.31	0.32	0.35	0.36
F_SAHOL1123	56.82	57.56	58.67	59.77	59.41	60.52	61.26	62.37
F_SAHOL1223	58.62	59.38	60.46	61.55	61.22	62.30	63.06	64.14
F_SASA1123	43.69	44.11	44.71	45.30	45.13	45.73	46.15	46.75
F_SASA1223	44.83	45.33	45.95	46.56	46.45	47.07	47.57	48.19
F_SISE1123	48.28	48.68	49.33	49.99	49.73	50.38	50.78	51.43
F_SISE1223	49.76	50.19	50.82	51.44	51.25	51.88	52.31	52.94
F_SKBNK1123	6.27	6.48	6.82	7.17	7.03	7.37	7.58	7.92
F_SKBNK1223	6.52	6.71	7.05	7.38	7.24	7.58	7.77	8.11
F_SOKM1123	63.33	64.64	66.17	67.70	67.48	69.01	70.32	71.85
F_SOKM1223	65.95	67.07	68.43	69.78	69.55	70.91	72.03	73.39
F_TAVHL1123	115.85	117.57	119.46	121.34	121.18	123.07	124.79	126.68
F_TAVHL1223	120.79	122.03	123.50	124.98	124.74	126.21	127.45	128.92
F_TCELL1123	53.25	54.25	55.45	56.64	56.45	57.65	58.65	59.85
F_TCELL1223	53.99	55.01	56.16	57.32	57.18	58.33	59.35	60.50
F_THYAO1123	225.47	227.51	231.27	235.02	233.31	237.07	239.11	242.87
F_THYAO1223	233.13	235.06	238.72	242.37	240.65	244.31	246.24	249.90
F_TKFEN1123	40.35	41.41	42.21	43.02	43.27	44.07	45.13	45.93
F_TKFEN1223	39.50	41.70	43.09	44.49	45.29	46.68	48.88	50.27
F_TOASO1123	254.58	258.79	263.99	269.18	268.20	273.40	277.61	282.81
F_TOASO1223	265.83	268.77	274.16	279.54	277.10	282.49	285.43	290.82
F_TSKB1123	6.64	6.74	6.92	7.09	7.02	7.20	7.30	7.48
F_TSKB1223	6.87	6.98	7.12	7.25	7.23	7.37	7.48	7.62
F_TTKOM1123	20.82	21.38	22.29	23.19	22.85	23.76	24.32	25.23
F_TTKOM1223	21.59	22.12	23.01	23.89	23.54	24.43	24.96	25.85
F_TUPRS1123	145.98	147.99	150.88	153.77	152.89	155.78	157.79	160.68
F_TUPRS1223	151.61	153.37	156.00	158.62	157.76	160.39	162.15	164.78
F_USDTRY1123	28.98	29.00	29.02	29.03	29.04	29.05	29.07	29.09
F_USDTRY1223	29.76	29.79	29.81	29.83	29.84	29.86	29.89	29.91
F_VAKBN1123	16.40	16.72	16.98	17.23	17.30	17.56	17.88	18.14
F_VAKBN1223	16.99	17.29	17.51	17.72	17.81	18.03	18.33	18.55
F_VESTL1123	61.03	61.69	62.24	62.80	62.90	63.45	64.11	64.66
F_VESTL1223	63.26	63.80	64.22	64.64	64.76	65.18	65.72	66.14
F_X10XB0224	11,173.50	11,173.50	11,173.50	11,173.50	11,173.50	11,173.50	11,173.50	11,173.50
F_X10XB1223	9,466.42	9,733.08	10,250.92	10,768.75	10,517.58	11,035.42	11,302.08	11,819.92
F_XAUTRYM0224	1,984.57	1,998.13	2,006.57	2,015.00	2,020.13	2,028.57	2,042.13	2,050.57
F_XAUTRYM1223	1,870.74	1,875.55	1,885.15	1,894.76	1,889.96	1,899.56	1,904.37	1,913.97
F_XAUUSD0224	1,965.97	1,972.83	1,982.57	1,992.30	1,989.43	1,999.17	2,006.03	2,015.77
F_XAUUSD1223	1,945.20	1,952.85	1,963.65	1,974.45	1,971.30	1,982.10	1,989.75	2,000.55
F_XLBNK0224	7,228.50	7,334.25	7,456.00	7,577.75	7,561.75	7,683.50	7,789.25	7,911.00
F_XLBNK1223	6,933.25	7,015.75	7,075.00	7,134.25	7,157.50	7,216.75	7,299.25	7,358.50
F_XSD251223	9,750.00	9,750.00	9,750.00	9,750.00	9,750.00	9,750.00	9,750.00	9,750.00
F_XU0300224	8,849.58	8,931.17	9,041.83	9,152.50	9,123.42	9,234.08	9,315.67	9,426.33
F_XU0301223	8,257.67	8,354.33	8,475.67	8,597.00	8,572.33	8,693.67	8,790.33	8,911.67
F_YKBNK1123	16.78	16.98	17.16	17.35	17.36	17.54	17.74	17.92
F_YKBNK1223	17.42	17.60	17.74	17.89	17.92	18.06	18.24	18.38

Sözleşme Kodu	Vade Ayı	Uzlaşma Fiyatı	Önceki Uzlaşma Fiyatı	Değişim	Değişim Puan	Gün İçi Yüksek	Gün İçi Düşük	İşlem Miktarı	İşlem Hacim	Açık Pozisyon	Açık Pozisyon Değişimi	Vadeye Kalan Gün Sayısı	Takasbank Başlangıç Teminatı %
ENDEKS KONTRATLARI													
F_XU0300224	29.02.2024	9,148.00	9,171.50	-0.26 %	-23.50	9,205.00	9,012.75	1,580.00	143,705,705.00	1,524.00	-46.00	112	16
F_XU0300424	30.04.2024	9,476.00	9,299.00	1.90 %	177.00	9,586.75	9,336.75	55.00	5,192,425.00	264.00	7.00	173	16
F_XU0301223	29.12.2023	8,605.00	8,650.00	-0.52 %	-45.00	8,669.00	8,451.00	238,863.00	20,424,530,722.50	269,653.00	-6,185.00	50	16
DÖVİZ KONTRATLARI													
F_CNHTRY1123	30.11.2023	3.9410	3.9410	0.00 %	0.00	3.9410	3.9410	3	118,230	3	3	21	14
F_CNHTRY1223	29.12.2023	4.0664	4.0664	0.00 %	0.00	4.0664	4.0664	2	81,328	1	-2	50	14
F_EURTRY1123	30.11.2023	31.1171	31.0538	0.20 %	0.06	31.1700	31.0670	1,171	36,434,493	11,567	45	21	15
F_EURTRY1223	29.12.2023	31.9833	31.9922	-0.03 %	-0.01	32.0826	31.9798	173	5,541,734	15,983	126	50	15
F_EURUSD1123	30.11.2023	1.0729	1.0702	0.25 %	0.00	1.0735	1.0694	12,770	389,747,488	37,159	-693	21	4
F_EURUSD1223	29.12.2023	1.0742	1.0716	0.24 %	0.00	1.0744	1.0709	3,807	116,236,926	10,822	7	50	4
F_GBPUSD1123	30.11.2023	1.2287	1.2290	-0.02 %	0.00	1.2308	1.2265	95	3,324,561	250	42	21	5
F_GBPUSD1223	29.12.2023	1.2288	1.2273	0.12 %	0.00	1.2313	1.2279	9	314,932	65	-2	50	5
F_RUBTRY1123	30.11.2023	0.0000	0.0000	0.00 %	0.00	0.0000	0.0000					21	21
F_RUBTRY1223	29.12.2023	0.3140	0.3140	0.00 %	0.00	0.3369	0.3000	3	94,190	0	0	50	21
F_USDTRY1123	30.11.2023	29.0304	29.0598	-0.10 %	-0.03	29.0601	29.0257	19,686	571,323,679	956,673	-9,790	21	14
F_USDTRY1223	29.12.2023	29.8309	29.8627	-0.11 %	-0.03	29.8700	29.8199	19,628	585,439,096	907,045	10,937	50	14
F_P_USDTRY1123	30.11.2023	0.0000	0.0000	0.00 %	0.00	0.0000	0.0000					21	14
F_P_USDTRY1223	29.12.2023	0.0000	0.0000	0.00 %	0.00	0.0000	0.0000					50	14
KIYMETLİ MADEN KONTRATLARI													
F_XAUTRYM0224	29.02.2024	2,021.440	2,031.990	-0.52 %	-10.55	2,033.700	2,011.700	10,414	21,022,758	66,546	-3,399	112	14
F_XAUTRYM1223	29.12.2023	1,892.190	1,897.570	-0.28 %	-5.38	1,894.760	1,880.350	40,913	77,161,036	1,040,850	142	50	14
F_XAUUSD0224	29.02.2024	1,992.150	1,994.550	-0.12 %	-2.40	1,996.300	1,979.700	651	36,793,974	2,807	88	112	8
F_XAUUSD1223	29.12.2023	1,972.400	1,976.200	-0.19 %	-3.80	1,978.950	1,960.500	14,745	826,268,494	31,646	-60	50	8
PAY VADELİ													
F_AEFES1123	30.11.2023	119.980	118.400	1.33 %	1.58	120.800	116.250	7,418	87,784,848	8,564	-775	21	16
F_AEFES1223	29.12.2023	123.560	121.620	1.60 %	1.94	124.260	119.940	173	2,114,074	797	49	50	16
F_AKBNK1123	30.11.2023	30.020	30.520	-1.64 %	-0.50	30.540	29.850	285,132	860,546,304	596,487	21,686	21	17
F_AKBNK1223	29.12.2023	31.000	31.440	-1.40 %	-0.44	31.490	30.800	5,958	18,570,380	26,355	1,355	50	17
F_AKSEN1123	30.11.2023	35.650	35.560	0.25 %	0.09	35.950	35.170	10,975	39,012,334	33,760	3	21	15
F_AKSEN1223	29.12.2023	36.940	36.660	0.76 %	0.28	37.020	36.350	467	1,717,805	1,404	-119	50	15
F_ALARK1123	30.11.2023	113.100	116.710	-3.09 %	-3.61	115.600	111.510	21,733	246,456,846	37,733	-603	21	15
F_ALARK1223	29.12.2023	116.760	120.320	-2.96 %	-3.56	124.000	115.250	1,138	13,345,476	1,680	161	50	15
F_ARCLK1123	30.11.2023	142.010	146.560	-3.10 %	-4.55	145.610	140.310	10,054	142,829,384	18,314	-800	21	16
F_ARCLK1223	29.12.2023	146.480	151.170	-3.10 %	-4.69	148.520	145.000	271	3,967,417	718	136	50	16
F_ASELS1123	30.11.2023	43.570	43.970	-0.91 %	-0.40	43.640	42.460	80,039	344,172,855	117,919	-1,736	21	16
F_ASELS1223	29.12.2023	44.890	45.430	-1.19 %	-0.54	44.960	43.850	1,690	7,498,406	3,803	-11	50	16
F_ASTOR1123	30.11.2023	123.310	122.960	0.28 %	0.35	125.220	120.390	22,319	273,685,301	25,494	-994	21	19
F_ASTOR1223	29.12.2023	126.760	126.690	0.06 %	0.07	128.700	123.900	573	7,268,991	1,391	50	50	19
F_BIMAS1123	30.11.2023	312.000	313.660	-0.53 %	-1.66	314.860	304.950	16,971	525,433,627	22,887	491	21	16
F_BIMAS1223	29.12.2023	317.680	319.630	-0.61 %	-1.95	320.290	310.620	469	14,765,657	632	-28	50	16
F_DOHOL1123	30.11.2023	13.870	13.970	-0.72 %	-0.10	14.010	13.760	161,623	224,516,597	373,729	10,823	21	16
F_DOHOL1223	29.12.2023	14.320	14.440	-0.83 %	-0.12	14.420	14.220	536	766,230	6,738	97	50	16
F_ECILC1123	30.11.2023	46.160	47.330	-2.47 %	-1.17	47.400	45.440	10,196	47,149,921	11,486	7	21	17
F_ECILC1223	29.12.2023	47.510	48.110	-1.25 %	-0.60	48.010	47.140	109	516,913	331	13	50	17
F_EKGYO1123	30.11.2023	6.960	7.100	-1.97 %	-0.14	7.100	6.880	571,598	399,034,147	1,147,540	12,476	21	17
F_EKGYO1223	29.12.2023	7.190	7.300	-1.51 %	-0.11	7.310	7.110	18,425	13,240,846	22,704	4,715	50	17
F_ENJSA1123	30.11.2023	52.980	54.590	-2.95 %	-1.61	54.630	52.340	23,322	123,751,179	57,684	-862	21	16
F_ENJSA1223	29.12.2023	54.560	56.270	-3.04 %	-1.71	55.830	54.000	623	3,401,150	1,599	5	50	16
F_ENKAI1123	30.11.2023	32.510	33.040	-1.60 %	-0.53	33.100	31.770	32,179	103,883,817	66,544	-1,611	21	17
F_ENKAI1223	29.12.2023	33.540	34.020	-1.41 %	-0.48	34.070	32.670	1,072	3,554,316	2,547	133	50	17
F_EREGL1123	30.11.2023	38.340	38.520	-0.47 %	-0.18	38.580	37.900	106,225	406,338,312	387,827	3,652	21	17
F_EREGL1223	29.12.2023	39.530	39.770	-0.60 %	-0.24	39.790	39.100	2,680	10,578,198	6,780	467	50	17
F_FROTO1123	30.11.2023	851.690	857.870	-0.72 %	-6.18	858.780	830.340	3,010	254,480,230	3,561	-7	21	16
F_FROTO1223	29.12.2023	877.890	881.170	-0.37 %	-3.28	885.640	859.630	193	16,851,272	291	23	50	16
F_GARAN1123	30.11.2023	49.370	49.980	-1.22 %	-0.61	50.140	44.990	95,973	473,906,274	144,581	-1,212	21	17
F_GARAN1223	29.12.2023	51.020	51.540	-1.01 %	-0.52	51.650	49.010	1,178	6,000,979	2,124	-55	50	17
F_GUBRF1123	30.11.2023	366.150	368.050	-0.52 %	-1.90	367.250	355.530	27,336	984,695,927	146,599	-3,595	21	18
F_GUBRF1223	29.12.2023	377.230	378.810	-0.42 %	-1.58	378.850	368.050	1,081	40,232,757	6,532	486	50	18
F_HALKB1123	30.11.2023	13.750	13.650	0.73 %	0.10	13.910	13.430	72,230	99,369,556	134,541	5,679	21	19
F_HALKB1223	29.12.2023	14.150	14.030	0.86 %	0.12	14.300	13.880	1,484	2,104,435	4,019	224	50	19
F_HEKTS1123	30.11.2023	23.110	22.730	1.67 %	0.38	23.240	22.000	57,367	130,866,651	93,244	1,233	21	20
F_HEKTS1223	29.12.2023	23.820	23.410	1.75 %	0.41	23.950	22.960	1,044	2,442,274	3,487	-156	50	20
F_ISCTR1123	30.11.2023	20.520	21.290	-3.62 %	-0.77	21.280	20.440	464,437	964,059,315	714,529	42,609	21	17
F_ISCTR1223	29.12.2023	21.130	21.980	-3.87 %	-0.85	21.960	21.070	14,424	30,600,983	18,252	5,995	50	17
F_ISGYO1123	30.11.2023	21.550	21.460	0.42 %	0.09	21.730	21.070	73,429	157,520,393	216,214	30,136	21	19
F_ISGYO1223	29.12.2023	22.210	22.050	0.73 %	0.16	22.340	21.790	1,748	3,874,379	2,804	1,327	50	19

Sözleşme Kodu	Vade Ayı	Uzlaşma Fiyatı	Önceki Uzlaşma Fiyatı	Değişim	Değişim Puan	Gün İçi Yüksek	Gün İçi Düşük	İşlem Miktarı	İşlem Hacim	Açık Pozisyon	Açık Pozisyon Değişimi	Vadeye Kalan Gün Sayısı	Takasbank Başlangıç Teminatı %
PAY VADELİ													
F_KARSN1123	30.11.2023	9.810	10.310	-4.85 %	-0.50	10.200	9.750	60,079	59,166,673	67,156	-850	21	17
F_KARSN1223	29.12.2023	10.180	10.620	-4.14 %	-0.44	10.500	10.090	663	675,984	1,768	231	50	17
F_KCHOL1123	30.11.2023	146.450	146.570	-0.08 %	-0.12	148.530	144.000	35,096	512,450,326	91,350	4,692	21	16
F_KCHOL1223	29.12.2023	150.910	150.970	-0.04 %	-0.06	152.930	148.420	1,289	19,377,600	4,075	54	50	16
F_KONTR1123	30.11.2023	291.380	291.020	0.12 %	0.36	296.940	283.730	9,149	265,893,737	5,560	-133	21	19
F_KONTR1223	29.12.2023	294.990	292.400	0.89 %	2.59	300.910	286.640	257	7,586,818	253	6	50	19
F_KOZAA1123	30.11.2023	56.780	56.070	1.27 %	0.71	56.980	54.970	31,161	173,996,564	108,056	-279	21	16
F_KOZAA1223	29.12.2023	58.490	57.920	0.98 %	0.57	58.590	56.740	404	2,323,406	4,131	16	50	16
F_KOZAL1123	30.11.2023	22.870	23.070	-0.87 %	-0.20	23.060	22.510	98,220	223,560,245	188,057	1,412	21	18
F_KOZAL1223	29.12.2023	23.610	23.830	-0.92 %	-0.22	23.710	23.230	1,810	4,256,510	7,477	447	50	18
F_KRDMD1123	30.11.2023	25.680	25.500	0.71 %	0.18	25.910	25.170	139,328	356,760,225	314,493	5,815	21	18
F_KRDMD1223	29.12.2023	26.420	26.270	0.57 %	0.15	26.660	26.000	3,613	9,522,824	4,186	542	50	18
F_MGROS1123	30.11.2023	375.510	393.080	-4.47 %	-17.57	391.870	372.580	3,213	121,845,626	4,795	375	21	17
F_MGROS1223	29.12.2023	387.460	403.710	-4.03 %	-16.25	402.120	384.820	80	3,134,048	197	-16	50	17
F_ODAS1123	30.11.2023	12.040	11.900	1.18 %	0.14	12.190	11.690	291,596	348,017,613	836,950	-2,026	21	18
F_ODAS1223	29.12.2023	12.410	12.300	0.89 %	0.11	12.560	12.080	8,551	10,527,481	13,047	3,479	50	18
F_OYAKC1123	30.11.2023	71.770	74.290	-3.39 %	-2.52	73.800	70.350	35,893	257,193,189	34,209	-3,964	21	18
F_OYAKC1223	29.12.2023	73.860	76.380	-3.30 %	-2.52	75.540	72.680	1,671	12,377,993	3,107	409	50	18
F_PETKM1123	30.11.2023	21.910	20.960	4.53 %	0.95	22.060	20.680	421,252	905,181,766	466,216	9,668	21	16
F_PETKM1223	29.12.2023	22.560	21.650	4.20 %	0.91	22.680	21.350	12,895	28,622,496	14,026	1,133	50	16
F_PGSUS1123	30.11.2023	755.070	785.690	-3.90 %	-30.62	782.000	748.400	8,145	617,339,127	6,598	-472	21	17
F_PGSUS1223	29.12.2023	781.890	809.860	-3.45 %	-27.97	800.000	773.010	172	13,466,800	247	36	50	17
F_SAHOL1123	30.11.2023	59.710	59.730	-0.03 %	-0.02	60.160	58.310	80,050	474,245,608	213,771	-11,680	21	15
F_SAHOL1223	29.12.2023	61.420	61.470	-0.08 %	-0.05	61.970	60.130	2,725	16,596,654	6,749	-203	50	15
F_SASA1123	30.11.2023	45.190	45.530	-0.75 %	-0.34	45.560	44.540	51,616	232,249,437	98,685	-75	21	17
F_SASA1223	29.12.2023	46.560	46.870	-0.66 %	-0.31	46.960	45.840	1,382	6,408,726	2,528	-245	50	17
F_SISE1123	30.11.2023	49.960	50.030	-0.14 %	-0.07	50.120	49.070	67,726	335,511,478	137,903	892	21	17
F_SISE1223	29.12.2023	51.380	51.630	-0.48 %	-0.25	51.690	50.630	3,305	16,895,647	5,612	561	50	17
F_SKBK1123	30.11.2023	7.160	6.800	5.29 %	0.36	7.230	6.680	673,586	473,703,704	1,020,350	116,468	21	20
F_SKBK1223	29.12.2023	7.380	7.020	5.13 %	0.36	7.440	6.910	20,721	14,721,230	36,240	6,468	50	20
F_SOKM1123	30.11.2023	67.980	69.250	-1.83 %	-1.27	68.790	65.950	19,077	128,176,397	43,296	1,485	21	17
F_SOKM1223	29.12.2023	69.550	71.280	-2.43 %	-1.73	70.680	68.200	532	3,681,942	939	-42	50	17
F_TAVHL1123	30.11.2023	121.230	123.320	-1.69 %	-2.09	122.910	119.300	6,393	77,133,131	38,990	-55	21	15
F_TAVHL1223	29.12.2023	124.880	126.780	-1.50 %	-1.90	125.970	123.260	157	1,955,921	979	29	50	15
F_TCELL1123	30.11.2023	56.530	56.670	-0.25 %	-0.14	57.460	55.260	109,814	618,914,923	165,877	-1,885	21	16
F_TCELL1223	29.12.2023	57.250	57.350	-0.17 %	-0.10	58.190	56.020	4,939	28,279,015	2,761	407	50	16
F_THYAO1123	30.11.2023	234.990	234.390	0.26 %	0.60	235.360	229.560	68,333	1,584,270,622	102,396	-1,451	21	16
F_THYAO1223	29.12.2023	242.360	241.950	0.17 %	0.41	242.590	237.000	1,359	32,511,359	3,894	-5	50	16
F_TKFEN1123	30.11.2023	43.110	44.200	-2.47 %	-1.09	44.320	42.460	42,874	186,288,073	132,976	2,047	21	16
F_TKFEN1223	29.12.2023	44.540	45.540	-2.20 %	-1.00	47.480	43.890	413	1,848,909	2,226	1	50	16
F_TOASO1123	30.11.2023	270.640	270.900	-0.10 %	-0.26	272.420	263.010	8,558	228,691,090	25,362	-61	21	15
F_TOASO1223	29.12.2023	278.100	279.040	-0.34 %	-0.94	280.050	271.720	355	9,823,493	785	91	50	15
F_TSKB1123	30.11.2023	7.060	7.020	0.57 %	0.04	7.130	6.850	135,837	95,316,439	465,903	7,669	21	19
F_TSKB1223	29.12.2023	7.260	7.260	0.00 %	0.00	7.350	7.100	2,694	1,951,024	9,366	383	50	19
F_TTKOM1123	30.11.2023	23.180	22.470	3.16 %	0.71	23.420	21.950	239,608	543,780,534	207,506	28,872	21	18
F_TTKOM1223	29.12.2023	23.880	23.090	3.42 %	0.79	24.080	22.660	5,991	13,908,070	8,434	842	50	18
F_TUPRS1123	30.11.2023	153.730	153.240	0.32 %	0.49	154.900	150.000	39,329	599,443,667	51,282	1,556	21	16
F_TUPRS1223	29.12.2023	158.310	158.370	-0.04 %	-0.06	159.530	155.140	1,692	26,621,087	2,684	6	50	16
F_VAKBN1123	30.11.2023	17.210	17.570	-2.05 %	-0.36	17.630	17.050	171,073	297,548,171	292,385	-12,141	21	19
F_VAKBN1223	29.12.2023	17.720	18.110	-2.15 %	-0.39	18.120	17.600	1,466	2,612,941	4,991	100	50	19
F_VESTL1123	30.11.2023	62.730	63.680	-1.49 %	-0.95	63.550	62.340	7,595	47,713,639	106,268	50	21	16
F_VESTL1223	29.12.2023	64.520	65.660	-1.74 %	-1.14	65.300	64.340	197	1,273,669	2,914	20	50	16
F_YKBNK1123	30.11.2023	17.330	17.460	-0.74 %	-0.13	17.550	17.170	423,457	736,079,922	1,033,962	33,154	21	17
F_YKBNK1223	29.12.2023	17.850	18.020	-0.94 %	-0.17	18.090	17.770	9,205	16,505,037	18,110	4,653	50	17

*Takasbank pozisyon limitlerine ulaşmak için [tıklayınız](#).

**Gedik Yatırım Menkul Değerler A.Ş. - Yatırım Danışmanlığı Birimi**

Ünvan : Gedik Yatırım Menkul Değerler A.Ş.

Adres : Altayçeşme Mah. Çamlı Sok. Ofis Park Maltepe No:21/4 Kat:10-11-12 Maltepe/İstanbul

Tel : (0216) 453 0053

E-Posta : vadeli@gedik.com

***Gedik Yatırım VİOP Bülteni, Genel Yatırım Tavsiyesi Kapsamında Yatırım Danışmanlığı Birimi Tarafından Hazırlanmaktadır.**

YASAL UYARI

Burada yer alan bilgiler Gedik Yatırım tarafından bilgilendirme amacıyla hazırlanmıştır. Yatırım sinyal, bilgi, yorum ve tavsiyeleri yatırım danışmanlığı kapsamında değildir. Yatırım danışmanlığı hizmeti; aracı kurumlar, portföy yönetim şirketleri, mevduat kabul etmeyen bankalar ile müşteri arasında imzalanacak yatırım danışmanlığı sözleşmesi çerçevesinde sunulmaktadır. Burada yer alan sinyal, yorum ve tavsiyeler, herhangi bir yatırım aracının alım satım önerisi ya da getiri vaadi olarak yorumlanmamalıdır. Bu görüşler mali durumunuz ile risk ve getiri tercihlerinize uygun olmayabilir ve sadece burada yer alan bilgilere ve sinyallere dayanarak yatırım kararı verilmesi beklentilerinize uygun sonuçlar doğurmayabilir. Burada yer alan sinyaller, fiyatlar, veriler ve bilgilerin tam ve doğru olduğu garanti edilemez; içerik, haber verilmeksizin değiştirilebilir. Tüm sinyal ve veriler, Gedik Yatırım tarafından güvenilir olduğuna inanılan kaynaklardan alınmıştır. Bu sinyal ve kaynakların kullanılması nedeni ile ortaya çıkabilecek hatalardan ve zararlardan Gedik Yatırım sorumlu değildir.

Genel Müdürlük

Altayçeşme Mah. Çamlı Sok. Ofis Park Maltepe No:21/4 Kat:10-11-12 Maltepe/İstanbul/Türkiye Tel: (0216) 453 00 00 (pbx) Faks: (0216) 377 11 36

Alanya

Şekerhane Mah. Atatürk Cad.(Hancı Pastanesi Üstü) Balta İş Hanı 1100 Sok. Dış Kapı No : 9 İç Kapı No : 206 Alanya - Antalya Tel: (0242) 519 23 17 (pbx) Faks: (0242) 513 93 81

Adana-Seyhan

Çınarlı Mah. Ziyapaşa Bulvarı No: 78 Güneş Ziyapaşa İş Merkezi Kat :5 No :504 Seyhan/ADANA Tel: (0322) 355 03 50 (pbx) Faks: (0322) 290 35 18

Ankara - Çankaya

Simon Bolivar Cad. No: 8/6 Çankaya/ANKARA Tel: (0312) 438 27 00 (pbx) Faks: (0312) 438 27 47

Ankara - Kızılay

Mustafa Kemal Mah. 2157 Sk. Dış Kapı No : 2 İç Kapı No : 11 Çankaya/ ANKARA Tel: (0312) 232 09 49 (pbx) Faks: (0312) 232 09 49

Antalya

Elmalı Mah. Cumhuriyet Cad. Dış Kapı No : 40 Gültekin İşhanı Kat: 3 İç Kapı No : 301 Muratpaşa /ANTALYA Tel: (0242) 248 35 20 (pbx) Faks: (0242) 244 29 10

Aydın

Hasanefendi-Ramazan Paşa Mah. İstiklal Cad. Dış Kapı No : 23 İç Kapı No : 1 Efeler/AYDIN Tel: (0256) 999 17 87 (pbx) Faks:

Aydın - Kuşadası

Türkmen mah. Atatürk Bulvarı Belvü Sitesi C Blok Kat 2 Daire 3 Kuşadası /AYDIN Tel: (0256) 618 44 77 (pbx) Faks: (0256) 618 44 91

Aydın - Nazilli

Altıntaş Mah. İstasyon Bulvarı No:19 Kat:4 Daire:12 Nazilli / AYDIN Tel: (0256) 314 15 98 (pbx) Faks: (0256) 315 88 52

Bağdat Caddesi Private

Caddebostan Mah. Kantarcı Rıza Sk. Dış Kapı No:1 K:4 İç Kapı No:8 Kadıköy / İSTANBUL Tel: (0216) 453 01 05 (pbx) Faks: (0216) 411 23 54

Balıkesir

Eski Kuyumcular Mah. Anafartalar Cad. Acarlar İş Merkezi Dış Kapı No : 23 İç Kapı No : 1 Karesi - BALIKESİR Tel: (0266) 999 12 40 (pbx) Faks:

Bandırma

Dere Mah. Ordu Cad. Kapı No:3 İç Kapı No:2 Bandırma/ BALIKESİR Tel: (0226) 999 10 75 (pbx) Faks:

Bodrum

Taşyaka Mah. Ölüdeniz (TSY) Cad. No : 21 İç Kapı No : 3 Fethiye / Muğla Tel: (0252) 316 32 70 (pbx) Faks: (0252) 316 92 70

Bursa

İhsaniye Mah. İknur Sok. Dış Kapı No: 1D İç Kapı No: 8 Nilüfer/Bursa Tel: (0224) 220 51 50 (pbx) Faks: (0224) 220 50 99

Bursa - Nilüfer

Oduluk Mah. Liman Cad. No:7 Nilüfer / BURSA Tel: (0224) 275 35 50 (pbx) Faks: (0224) 451 79 66

Çanakkale

Kemalpaşa Mah. Şair Ece Ayhan Meydanı Dış Kapı No: 22 Kat: 2 İç Kapı No:2 Merkez / ÇANAKKALE Tel: (0286) 999 17 02 (pbx) Faks:

Çorlu

Zafer Mah. Cumhuriyet Bulvarı Dış Kapı No:9T1 İç Kapı No:114 Çorlu TEKİRDAĞ Tel: (0282) 888 96 20 (pbx) Faks:

Çorum - Merkez

Yavruturna Mah. 1. Maliye Sok. No: 1 Kat: 4 D: 22 Çorum Tel: (0364) 211 11 45 (pbx) Faks: (0364) 201 05 63

Denizli - Merkez

Saraylar Mah. İkinci Ticari Yol Sok.No:24 Kat:4 D:8 DENİZLİ Tel: (0258) 263 80 15 (pbx) Faks: (0258) 241 91 01

Edirne - Merkez

İstasyon Mah. Hakim Çağlar Işık Cad. Dış Kapı No : 1 İç Kapı No : 30 Merkez / Edirne Tel: (0284) 212 45 61 (pbx) Faks: (0284) 213 37 78

Elazığ - Merkez

Cumhuriyet Mah. Beyzade Efendi Bulvarı Temizer Apt. NO:1/3 A Blok Merkez / Elazığ Tel: (0424) 234 57 40 (pbx) Faks:

Eskişehir - Merkez

Akarbaşı Mah. Atatürk Bulvarı No : 77 A Odunpazarı / ESKİŞEHİR Tel: (0222) 230 09 08 (pbx) Faks: (0222) 220 37 02

Etiler Private

Etiler Mah. Yıldız Çiçeği Sok. No:11 Beşiktaş/İstanbul Tel: (0212) 999 50 11 (pbx) Faks:

Gaziantep

İncil Pınar Mah. Nail Bilen Cad. Ugur Plaza Sitesi Uğur Plaza Blok No: 5 İç Kapı No: 35 Şehitkamil / Gaziantep Tel: (0342) 909 01 54 (pbx) Faks:

İstanbul - Ataşehir

Barbaros Mah. İhlamur Bulvarı Sarkaç Sok. Ağaoğlu My Prestige No:1 D: 12-13 Ataşehir/İSTANBUL Tel: (0216) 560 37 00 (pbx) Faks: (0216) 688 67 86

İstanbul - Bakırköy

Cevizlik Mah. Muhasebeci Sok. Neşe Han No: 1 Kat:3 Bakırköy/İSTANBUL Tel: (0212) 660 85 25 (pbx) Faks: (0212) 570 03 03

İstanbul - Kapalıçarşı

Kürkçüler Sk. No: 25 Eminönü/Kapalıçarşı/İSTANBUL Tel: (0212) 513 40 01 (pbx) Faks: (0212) 527 16 86

İstanbul - Maltepe

Bağlarbaşı Mah. Bağdat Caddesi. Gedik İş Merkezi A Blok No: 414 Kat: 2 Daire: 22 İSTANBUL Tel: (0216) 399 00 42 (pbx) Faks: (0216) 399 18 17

İstanbul - Şişli

Esentepe Mah. Büyükdere Cad. Dış Kapı N201 Loft Residence İç Kapı N 50 Şişli / İSTANBUL Tel: (0212) 385 42 00 (pbx) Faks: (0212) 283 92 80

İstanbul - Tophane

Necatibey Cad. Alipaşa Degirmen Sok. No: 24 34425 Tophane/Karaköy/ İSTANBUL Tel: (0212) 251 60 06 (pbx) Faks: (0212) 293 49 03

İstanbul - Ümraniye

İnkılap Mah. Küçüksu Cad. Çeşminaz Sok. NO:2/7 Kat:3 Ümraniye Tel: (0216) 461 33 90 (pbx) Faks: (0216) 328 10 32

İzmir

Akdeniz Mah. Akdeniz Cad. Dış Kapı No : 1 İç Kapı No : 303 Konak / İZMİR Tel: (0232) 465 10 20 (pbx) Faks: (0232) 464 66 22

Karabük - Merkez

Bayır Mah. Menderes Cad. Çebioğlu Twin Towers B Blok Dış Kapı No :2 İç Kapı No : 107 Merkez / Karabük Tel: (0370) 502 15 90 (pbx) Faks: (0370) 502 15 93

Kayseri

Hunat Mah. Postalar Geçidi Sok. Ak Plaza Dış Kapı No :1 İç Kapı No : 206 Melikgazi - Kayseri Tel: (0352) 222 78 26 (pbx) Faks: (0352) 221 48 27

Kocaeli - Gebze

Hacı Halil Mah. Hükümet Cad. No: 95 Gebze/KOCAELİ Tel: (0262) 642 34 00 (pbx) Faks: (0262) 641 82 01

Kocaeli - İzmit Şubesi

Körfez Mahallesi Ankara Karayolu Cad. Dış Kapı No : 123/ 2 İç Kapı No : 9 İzmit / Kocaeli Tel: (0262) 999 18 14 (pbx) Faks: (0216) 377 11 36

Konya - Selçuklu

Beyazıt Mahallesi, Hüsnü Aşk Sok. Bezirci İş Merkezi Kat:4 D:403 Selçuklu / KONYA Tel: (0332) 238 59 60 (pbx) Faks: (0332) 238 59 75

Malatya - Battalgazi

Büyük Hüseyin Bey Mah. Atatürk Cad. Anadolu İş Merkezi K: 3 No: 23 D: 9-10-11 Battalgazi / MALATYA Tel: (0422) 325 62 67 (pbx) Faks: (0422) 322 23 72

Manisa - Merkez

Anafartalar Mah. Mustafa Kemal Paşa Cad. Kamil Menteş Apt. No: 34/1 MANİSA Tel: (0236) 239 42 98 (pbx) Faks: (0236) 239 43 02

Mersin - Akdeniz

Mahmudiye Mah. Atatürk Cad. Adil Kanun İş Hanı Kat: 2 Akdeniz / MERSİN Tel: (0324) 238 18 18 (pbx) Faks: (0324) 231 22 52

Muğla - Fethiye

Babaataş Mah. 774. Sok. No.2 Fethiye / Muğla Tel: (0252) 612 07 60 (pbx) Faks: (0252) 612 36 46

Ordu - Altınordu

Düz Mah. Yıldırım Cad. Dış Kapı No : 4 İç Kapı No : 503 Altınordu / ORDU Tel: (0452) 222 07 49 (pbx) Faks: (0452) 220 07 50

Sakarya - Adapazarı

Tiğcılar Mah. Yenicami Sok. Dış Kapı No:5 İç Kapı No: 201 Adapazarı- Sakarya Tel: (0264) 279 83 89 (pbx) Faks: (0264) 281 03 88

Samsun - İlkadım

Hançerli Mah. Dervişzade Sok. Albayrak İş Merkezi No :5 Kat:6 İç Kapı No :5 İlkadım /Samsun Tel: (0362) 431 63 43 (pbx) Faks: (0362) 431 33 89

Trabzon - Ortahisar

Kemerkaya Mah. K.Maraş Cad. Ticaret Mektep Sk. Ustaömeroğlu İş Merkezi No: 9/9 Ortahisar/TRABZON Tel: (0462) 326 09 97 (pbx) Faks: (0462) 326 38 67

Uşak - Merkez

İsmetpaşa Cad. No: 45 K: 2 Mavi Plaza UŞAK Tel: (0276) 227 27 44 (pbx) Faks: (0276) 227 27 37

Yeşilyurt Private Şube

Yeşilyurt Mah. Sipahioğlu Cad. No : 14 İç Kapı No : 5 Bakırköy / İSTANBUL Tel: (0000) 000 00 00 (pbx) Faks:

Zonguldak - Ereğli

Müftü Mahallesi Süheyla Erel Sokak. No:2/1 Ay City İş Merkezi 7. Kat Ofis No:85 Karadeniz Ereğli / ZONGULDAK Tel: (0372) 329 10 00 (pbx) Faks: (0372) 316 66 30