

BIST 100



BIST-100 Strateji

Geçen haftada itibaren satıcı bir seyrin öne çıktığı BIST-100 Endeksi günü %0,50 oranında kayıpla 10.639 puandan tamamladı. Geçtiğimiz aylarda kritik bir destek olarak çalışan 50 günlük üssel ortalaması (10.685) altında bir kapanış gerçekleştiren ve ortalama altında kaldığı sürece satış baskısının etkisini sürdürebileceği endekste 10.565 ve 10.500 seviyeleri kısa vadeli destek noktalarıdır. 10.500 desteği de kırılacak olursa 10.400 – 10.200 bölgesine doğru geri çekilmeler gündeme gelebilir. 50 günlük ortalama (10.685) üzerinde tekrar tutunma sağlanır ve tepki alımları gözlenecek olursa 10.750 ve 10.850 seviyeleri ilk güçlü direnç noktalarıdır. 10.850 üzerindeki kapanışlarda 11.000 bölgesine doğru toparlanma eğilimi etkisini sürdürebilir. BIST-100 Endeksi'nin güne hafif alıcılı bir açılışla başlamasını bekliyoruz.

BIST 100 Şirketleri Destek/Direnç Tablosu

* Tabloda yer alan destekler ve dirençler; ilgili şirketin pivot noktaları ve seçilmiş hareketli ortalamalarından oluşan 13 seviye dikkate alınarak hesaplanmıştır. Bahsedilen bu 13 seviyeden kapanış fiyatına eşit ya da en yakın uzaklıkta yer alan üçer seviye destekler ve dirençler olarak sıralanmıştır. **Tabloda yer alan destek/direnç noktalarının aynı ya da birbirine çok yakın olması o bölgede birden çok göstergenin destek ya da direnç oluşturduğu anlamına gelmektedir.** Bu durum buradaki destek ya da direncin önemini artırmaktadır. Tabloda yer alan destek ve direnç seviyeleri yatırımcının risk/getiri profili de göz önünde bulundurularak gün içi işlemlerde kar alımı ve zarar kes için referans olarak kullanılabilir. Tablo her gün güncellenmektedir.

BIST 100 ŞİRKETLERİ DESTEK/DİRENÇ TABLOSU

HİSSELER	DESTEKLER			REFERANS DEĞERLER		DİRENÇLER			ORTA NOKTA DESTEĞİNE/DİRENCİNE UZAKLIK		SON 1 HAFTANIN DİP/ZİRVE NOKTASI	
	Destek 3	Destek 2	Destek 1	Kapanış	Pivot	Direnç 1	Direnç 2	Direnç 3	Orta Desteğe Uzaklık	Orta Dirence Uzaklık	Son 1 Haftanın En Düşüğü	Son 1 Haftanın En Yüksekği
AEFES	249,83	256,17	261,58	267,00	267,92	273,33	279,67	285,08	-4,06%	4,74%	229,20	251,25
AGHOL	414,08	419,42	422,83	426,25	428,17	431,58	436,92	440,33	-1,60%	2,50%	343,00	380,00
AGROT	18,60	19,29	19,69	20,08	20,38	20,78	21,47	21,87	-3,92%	6,94%	13,74	15,80
AKBNK	58,95	60,20	61,05	61,9	62,30	62,22	63,15	63,38	-2,75%	2,02%	60,85	68,15
AKFYG	2,28	2,29	2,30	2,31	2,33	2,31	2,35	2,36	-0,68%	1,72%	2,17	2,38
AKFYE	22,98	23,24	23,58	23,92	23,84	24,18	24,44	24,78	-2,84%	2,17%	26,24	28,98
AKSA	9,58	9,85	9,99	10,13	10,26	10,40	10,67	10,81	-2,76%	5,33%	126,90	138,60
AKSEN	39,13	39,99	40,63	41,28	41,57	42,15	42,21	43,15	-3,13%	2,26%	41,38	45,56
ALARK	102,20	103,50	103,96	104,8	104,70	106,00	107,20	107,46	-1,24%	2,29%	101,50	108,90
ALFAS	63,50	65,25	66,25	67,25	68,00	68,79	68,93	69,00	-2,97%	2,49%	64,30	72,15
ARCLK	163,13	165,57	166,06	168	170,03	171,63	171,93	172,47	-1,45%	2,34%	162,00	182,30
ARDYZ	37,43	37,87	38,23	39,3	39,87	40,31	40,93	42,57	-3,64%	4,16%	34,92	39,04
ASELS	60,01	60,67	61,58	62,5	62,47	63,38	64,27	65,18	-2,93%	2,83%	55,45	60,40
ASTOR	86,53	89,22	91,03	92,85	93,72	95,53	95,55	96,18	-3,91%	2,91%	89,60	107,60
BERA	16,48	16,76	16,90	17,04	17,18	17,32	17,60	17,74	-1,64%	3,29%	17,80	19,40
BFREN	783,67	794,83	802,67	810,5	813,83	821,67	832,83	840,67	-1,93%	2,76%	811,50	881,50
BIMAS	598,50	604,50	615,00	625,5	621,00	631,50	637,50	648,00	-3,36%	1,92%	543,50	572,00
BINHO	396,57	404,75	410,75	416,75	422,75	428,75	440,75	446,75	-2,88%	5,76%	360,00	395,75
BRSAN	394,83	406,42	413,08	419,75	424,67	431,33	442,92	449,58	-3,18%	5,52%	424,75	475,50
BRYAT	2036,00	2075,00	2096,00	2117	2135,00	2156,00	2195,00	2216,00	-1,98%	3,68%	2.160,00	2.384,00
BTCIM	177,73	179,37	182,13	184,9	183,77	186,53	188,17	190,93	-2,99%	1,77%	158,50	166,60
CANTE	1,73	1,77	1,79	1,81	1,83	1,85	1,89	1,91	-2,21%	4,42%	1,88	2,17
COLLA	803,14	813,33	829,67	846	855,33	871,67	897,33	913,67	-3,86%	6,07%	767,50	840,00
CIMSA	32,47	32,92	33,32	33,72	33,98	34,38	35,04	35,44	-2,37%	3,91%	29,50	31,70
CWENE	226,50	231,20	234,60	238	239,30	242,70	247,20	247,40	-2,86%	3,86%	195,80	222,50
DOAS	232,60	236,30	238,40	240,5	242,10	244,20	247,90	250,00	-1,75%	3,08%	253,50	280,50
DOHOL	16,35	16,45	16,56	16,78	16,79	17,00	17,23	17,44	-1,95%	2,66%	15,42	16,99
ECILC	52,66	53,13	53,67	54,2	54,43	54,97	55,73	56,27	-1,97%	2,83%	49,56	52,90
ECZYT	212,20	215,10	216,70	218,3	219,60	221,20	224,10	225,70	-1,47%	2,66%	216,00	236,10
EGEEN	11630,00	11842,50	12030,00	12217,5	12242,50	12286,51	12421,43	12430,00	-3,07%	1,67%	11.660,00	12.910,00
EKGYO	10,91	11,14	11,37	11,6	11,60	11,83	12,06	12,29	-3,97%	3,97%	9,15	9,95
ENERY	182,23	184,77	185,05	187,3	187,03	189,57	191,83	194,37	-1,35%	2,42%	188,10	199,00
ENJSA	65,25	65,60	66,40	67,55	68,70	69,85	72,15	73,30	-2,89%	6,81%	63,75	69,05
ENKAI	45,13	45,73	46,17	46,62	46,77	47,21	47,81	48,25	-1,92%	2,55%	39,30	41,90
EREGL	54,68	55,12	55,58	56,05	56,02	56,48	56,92	57,38	-1,67%	1,55%	50,80	54,45
EUPWR	92,53	95,37	96,83	98,3	99,67	101,13	102,34	103,97	-2,98%	4,11%	93,20	108,10
EUREN	14,96	15,05	15,26	15,47	15,51	15,72	15,97	16,10	-2,71%	3,23%	13,98	15,40
FROTO	961,17	971,33	982,67	994	992,83	1004,17	1014,33	1025,67	-2,28%	2,05%	1.079,00	1.144,00
GARAN	114,10	116,80	120,30	123,8	123,00	126,50	129,20	132,70	-5,65%	4,36%	107,70	118,80
GESAN	45,77	46,97	47,64	48,3	48,84	49,51	50,57	50,71	-2,75%	4,70%	46,60	52,55
GOLTS	461,75	465,75	466,68	469,75	472,00	476,00	482,25	486,25	-0,85%	2,66%	451,25	540,00
GUBRF	151,83	152,73	157,27	162,7	162,23	162,83	167,67	172,63	-6,13%	3,05%	130,60	145,60
HALKB	16,10	16,52	16,77	17,03	17,19	17,44	17,54	17,86	-3,01%	2,99%	17,44	19,49
HEKTS	11,58	11,81	11,97	12,12	12,20	12,36	12,59	12,71	-2,53%	3,91%	11,57	13,20
ISCTR	14,66	14,83	14,87	15	14,96	15,13	15,26	15,43	-1,13%	1,73%	15,12	16,63
ISGYO	16,09	16,12	16,24	16,28	16,47	16,37	16,66	17,04	-1,01%	2,33%	15,74	17,18
ISMEN	36,98	37,07	37,39	37,4	37,59	37,91	38,43	38,75	-0,87%	2,75%	35,70	40,72
IZENR	21,03	21,59	21,93	22,26	22,49	22,83	23,04	23,22	-2,99%	3,48%	22,38	25,16
KAYSE	25,09	25,55	25,81	26,08	26,27	26,53	26,99	27,16	-2,04%	3,48%	26,00	28,04
KCAER	42,41	43,71	44,37	45,02	45,67	46,33	47,63	48,29	-2,90%	5,80%	51,20	56,84

BIST 100 ŞİRKETLERİ DESTEK/DİRENÇ TABLOSU

HİSSELER	DESTEKLER			REFERANS DEĞERLER		DİRENÇLER			ORTA NOKTA DESTEĞİNE/DİRENÇİNE UZAKLIK		SON 1 HAFTANIN DİP/ZİRVE NOKTASI	
	Destek 3	Destek 2	Destek 1	Kapanış	Pivot	Direnc 1	Direnc 2	Direnc 3	Orta	Orta	Son 1 Haftanın En Düşüğü	Son 1 Haftanın En Yüksekü
									Desteğe Uzaklık	Dirence Uzaklık		
KCHOL	208,27	211,03	213,07	215,1	215,83	217,87	219,99	220,63	-1,89%	2,27%	217,00	232,30
KLSE	45,43	46,21	46,37	47,3	47,43	48,37	49,43	50,37	-2,30%	4,51%	40,28	45,96
KONTR	53,02	56,28	60,37	64,45	63,63	67,72	70,98	75,07	-12,67%	10,14%	152,10	176,80
KONYA	7342,50	7480,00	7565,00	7650	7702,50	7787,50	7861,43	7925,00	-2,22%	2,76%	7.385,00	8.142,50
KOZAA	58,27	59,28	60,12	60,95	61,13	61,97	62,98	63,82	-2,73%	3,34%	51,90	56,15
KOZAL	22,53	22,80	22,85	23,18	23,21	23,53	23,89	24,21	-1,64%	3,05%	19,75	22,06
KRDMD	29,71	29,98	29,99	30,24	30,05	30,57	30,67	30,91	-0,85%	1,43%	29,72	32,02
KTLEV	39,70	41,50	42,40	43,3	44,20	45,10	46,52	46,90	-4,16%	7,43%	45,72	51,25
LMKDC	23,33	24,38	25,82	27,26	26,98	28,42	29,58	31,02	-10,56%	8,51%	20,20	22,50
MAVI	108,90	109,70	111,20	112,7	113,00	114,50	114,50	116,30	-2,66%	1,60%	118,30	132,90
MGROS	517,17	520,11	522,33	527,5	528,67	529,43	533,83	540,17	-1,40%	1,20%	519,00	543,50
MIATK	57,53	57,68	58,57	59,45	59,98	60,04	60,87	61,74	-2,97%	2,38%	57,60	68,40
OBAMS	35,44	35,92	36,16	36,4	36,64	36,88	36,97	37,32	-1,32%	1,56%	35,70	38,36
ODAS	7,76	7,90	7,99	8,08	8,13	8,22	8,36	8,45	-2,23%	3,47%	7,97	8,95
OTKAR	578,83	585,17	597,83	610,5	604,17	616,83	619,71	623,17	-4,15%	1,51%	621,00	675,50
OYAKC	75,83	77,02	78,13	79,25	79,32	80,43	81,62	82,73	-2,82%	2,99%	60,40	65,00
PEKGY	5,55	5,71	5,81	5,91	5,97	6,07	6,23	6,33	-3,38%	5,41%	7,40	8,03
PETKM	23,20	23,58	23,86	24,14	24,24	24,52	24,90	25,18	-2,32%	3,15%	20,42	22,14
PGSUS	217,40	219,37	220,70	224	222,50	225,56	225,80	227,60	-2,07%	0,80%	215,90	236,50
QUAGR	3,10	3,14	3,15	3,17	3,19	3,20	3,24	3,25	-1,05%	2,10%	3,19	3,52
REEDR	36,83	37,31	37,44	37,44	37,93	38,53	39,63	40,23	-0,36%	5,84%	33,32	37,78
SAHOL	96,77	97,78	98,57	99,35	99,58	100,37	101,38	102,17	-1,58%	2,05%	90,00	97,95
SASA	44,74	44,79	45,24	46,5	45,92	47,18	47,86	49,12	-3,69%	2,92%	41,10	46,54
SDTTR	288,42	300,32	300,83	313,25	310,42	322,83	327,42	332,10	-4,13%	4,52%	235,70	264,00
SISE	46,30	46,56	46,80	47,04	47,06	47,30	47,56	47,80	-1,02%	1,11%	47,48	51,05
SKBNK	4,21	4,24	4,26	4,28	4,32	4,33	4,35	4,43	-0,86%	1,71%	4,07	4,71
SMRTG	47,90	48,34	49,22	50,1	50,86	51,25	51,55	51,74	-3,51%	2,89%	47,22	54,30
SOKM	55,92	57,63	58,72	59,8	60,43	60,04	60,05	60,40	-3,62%	0,43%	59,32	62,65
TABGD	176,63	180,27	183,63	187	187,27	189,60	190,63	194,27	-3,60%	1,94%	195,40	213,00
TAVHL	253,75	255,25	256,25	258,75	261,25	263,75	268,75	271,25	-1,35%	3,86%	245,40	262,25
TCELL	102,43	103,47	104,53	105,6	105,57	106,63	107,67	108,73	-2,02%	1,96%	96,75	102,60
THYAO	283,92	286,08	287,67	289,25	289,83	291,42	293,58	295,17	-1,09%	1,50%	293,00	310,75
TKFEN	54,03	54,92	56,33	57,75	57,22	58,63	59,52	60,93	-4,91%	3,06%	50,65	55,90
TKNSA	30,42	30,80	30,99	31,18	31,48	31,86	32,46	32,54	-1,22%	4,12%	28,94	32,08
TMSN	125,73	127,37	128,33	129	130,63	132,09	132,27	133,58	-1,27%	2,53%	120,60	133,80
TOASO	271,33	272,85	275,67	280	278,33	282,67	285,33	289,67	-2,55%	1,90%	325,75	348,50
TSKB	11,95	12,18	12,39	12,6	12,62	12,83	13,06	13,27	-3,33%	3,65%	10,95	12,45
TTKOM	48,25	48,38	49,36	51,1	50,56	52,29	53,49	55,22	-5,32%	4,67%	46,74	49,58
TTRAK	752,00	761,50	768,00	774,5	777,50	784,00	793,50	800,00	-1,68%	2,45%	891,50	941,50
TUKAS	8,13	8,13	8,45	8,78	8,70	9,02	9,27	9,59	-7,40%	5,54%	6,89	7,43
TUPRS	157,17	158,63	160,97	163,3	162,43	164,77	166,23	166,46	-2,86%	1,80%	160,80	171,40
TURSG	51,07	54,10	57,15	60,2	61,35	62,49	64,40	68,60	-10,13%	6,98%	72,85	79,65
ULKER	162,56	164,83	167,60	167,7	167,27	170,13	172,57	175,43	-1,71%	2,90%	160,60	174,00
VAKBN	19,23	19,67	20,01	20,36	20,45	20,79	21,23	21,42	-3,41%	4,26%	20,48	23,92
VESBE	18,77	19,39	19,71	20,02	20,33	20,65	20,90	21,07	-3,13%	4,38%	20,34	21,72
VESTL	68,35	69,25	69,95	70,65	70,85	71,27	71,55	72,45	-1,98%	1,27%	74,00	81,35
YEOTK	211,28	212,97	214,73	218,8	219,77	223,83	228,87	232,93	-2,67%	4,60%	173,00	198,50
YKBNK	28,76	29,12	29,66	30,2	30,02	30,56	30,92	31,46	-3,58%	2,38%	32,00	34,98
YYLGD	11,73	11,79	11,81	11,9	12,01	11,99	12,12	12,34	-0,92%	1,85%	11,20	12,09
ZOREN	5,43	5,44	5,45	5,47	5,51	5,55	5,63	5,67	-0,47%	2,93%	5,19	5,71

Yabancı Payındaki Değişimler

Belli varsayımlarla BIST-100 hisselerinin yabancı payları aşağıdaki tablolarda paylaşılmıştır. Resmi veri olmadığı için hata payı vardır. Yabancı paylarındaki değişim doğrudan bir hisseye yatırım kriteri olarak baz alınmamalıdır. Bir şirkete yatırım için sektördeki gelişmeler, ortaklık yapısı ve finansal görünümü incelenmeli bu taraftaki kriterler baz alınmalıdır.

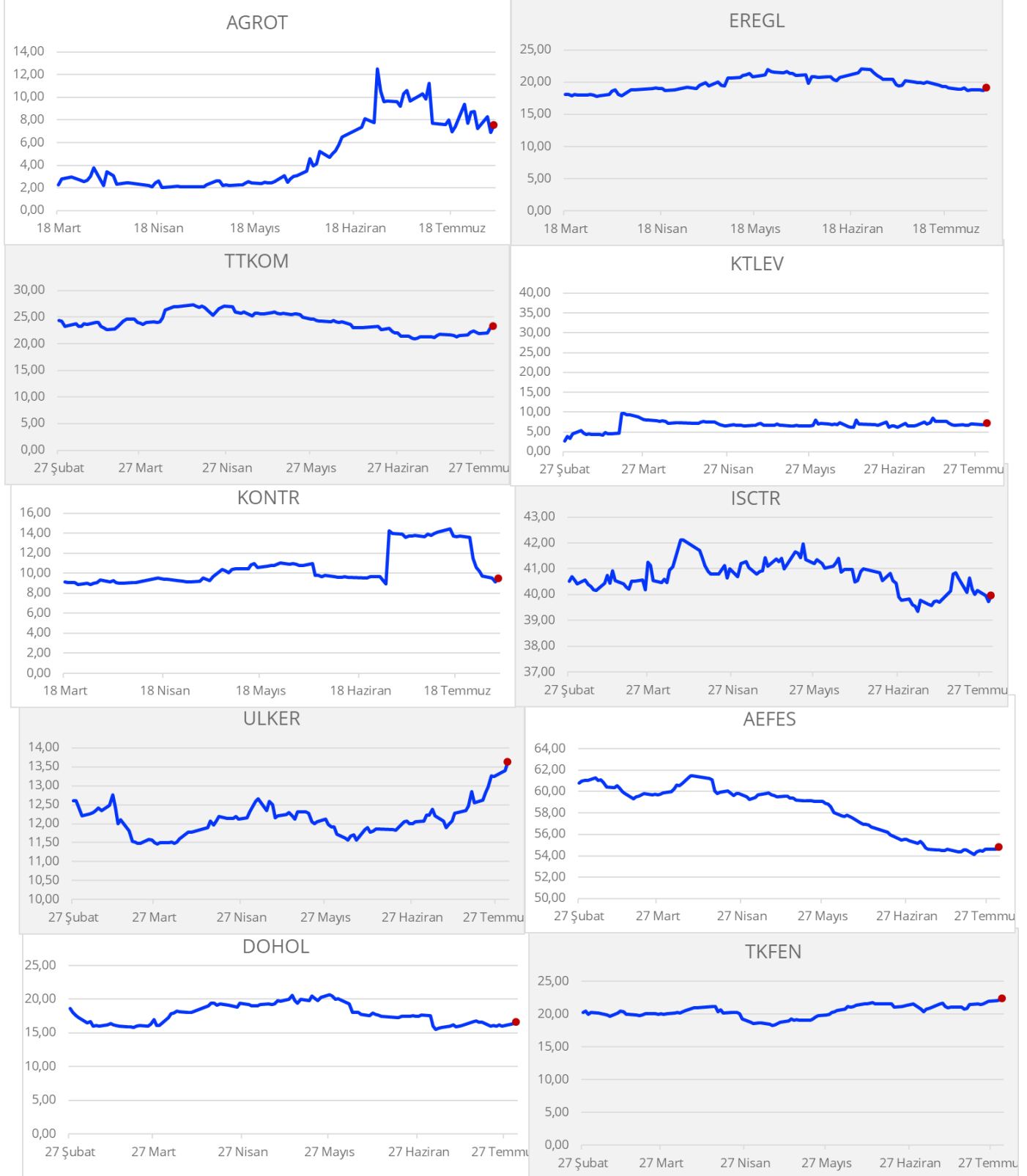
Yabancı Payındaki Değişimler							
Günlük							
Hisse	Oran Fark Puan	Son Yab. Oran	Fiyat Fark %	Hisse	Oran Fark Puan	Son Yab. Oran	Fiyat Fark %
AGROT	0,67	7,56	-5,55%	TOASO	-0,60	34,76	0,81%
EREGL	0,46	19,13	0,27%	AKFGY	-0,58	4,44	-2,53%
TTKOM	0,44	23,28	3,69%	ASTOR	-0,41	17,92	-2,96%
KTLEV	0,35	7,15	-6,28%	EKGYO	-0,41	21,37	-0,60%
KONTR	0,31	9,45	4,80%	TTRAK	-0,41	28,53	-0,96%
ISCTR	0,23	39,96	0,60%	BINHO	-0,30	0,47	-4,14%
ULKER	0,23	13,63	-0,18%	GESAN	-0,29	8,10	-3,50%
AEFES	0,21	54,80	-1,11%	CIMSA	-0,29	9,49	-2,66%
DOHOL	0,20	16,59	-0,89%	ODAS	-0,28	12,99	-2,06%
TKFEN	0,19	22,35	1,32%	ASELS	-0,27	33,51	-2,94%
Haftalık							
Hisse	Oran Fark Puan	Son Yab. Oran	Fiyat Fark %	Hisse	Oran Fark Puan	Son Yab. Oran	Fiyat Fark %
ENERY	1,92	12,66	-2,12%	EUPWR	-1,79	9,83	-6,29%
TTKOM	0,83	23,28	1,29%	TCELL	-1,42	63,02	-1,68%
TKFEN	0,81	22,35	-0,69%	VESBE	-1,32	13,49	-8,48%
BTCIM	0,69	11,53	10,72%	BRSAN	-1,29	7,61	-8,15%
ULKER	0,66	13,63	-3,51%	AGROT	-1,15	7,56	-5,64%
OBAMS	0,65	1,60	-2,10%	KONTR	-1,10	9,45	29,05%
ARDYZ	0,64	2,58	-0,41%	CWENE	-0,91	11,19	-0,83%
DOHOL	0,56	16,59	-0,47%	GESAN	-0,88	8,10	-4,36%
KTLEV	0,54	7,15	-1,55%	TTRAK	-0,86	28,53	-3,55%
EKGYO	0,49	21,37	-2,03%	TAVHL	-0,84	65,04	-2,36%

Yabancı Payındaki Değişimler							
Aylık							
Hisse	Oran Fark Puan	Son Yab. Oran	Fiyat Fark %	Hisse	Oran Fark Puan	Son Yab. Oran	Fiyat Fark %
ASTOR	12,30	17,92	-1,17%	EUPWR	-6,24	9,83	-3,91%
KOZAL	2,93	20,47	8,72%	DOAS	-5,54	16,55	-8,90%
MGROS	2,82	40,92	-0,47%	KONTR	-4,56	9,45	26,28%
ENERY	2,18	12,66	-3,92%	GESAN	-4,18	8,10	-5,29%
TTKOM	1,83	23,28	5,80%	VESBE	-3,24	13,49	-3,34%
BTCIM	1,70	11,53	12,81%	BINHO	-2,89	0,47	8,67%
ULKER	1,58	13,63	-1,41%	TTRAK	-2,59	28,53	-16,99%
MAVI	1,52	46,05	-11,26%	TUPRS	-2,34	32,49	-1,33%
OBAMS	1,47	1,60	-3,96%	ALARK	-2,32	14,39	-2,51%
SAHOL	1,44	49,45	2,95%	AGROT	-2,12	7,56	39,35%
Yılbaşından Bugüne							
Hisse	Oran Fark Puan	Son Yab. Oran	Fiyat Fark %	Hisse	Oran Fark Puan	Son Yab. Oran	Fiyat Fark %
AKFYE	26,62	47,26	66,69%	PEKGY	-14,26	5,67	-81,97%
TABGD	15,09	20,40	60,03%	TUPRS	-10,78	32,49	21,36%
ASTOR	10,14	17,92	-0,18%	DOAS	-9,84	16,55	4,59%
ENERY	8,35	12,66	67,23%	EREGL	-9,03	19,13	38,38%
REEDR	8,12	9,25	73,65%	THYAO	-8,75	26,04	26,53%
TTKOM	6,84	23,28	109,77%	ALFAS	-7,90	8,81	-19,94%
KTLEV	6,71	7,15	-41,61%	HEKTS	-7,85	13,46	-39,70%
AGROT	6,30	7,56	66,36%	TCELL	-7,63	63,02	88,24%
BTCIM	4,61	11,53	58,58%	KOZAA	-6,98	15,30	43,68%
TURSG	4,55	7,60	48,42%	TOASO	-6,85	34,76	43,79%

*Bu yıl halka arz edilen ve BIST 100 endeksine dahil olan şirketlerin yılbaşından bugüne yabancı payı değişimi ve getiri oranı, şirketlerin halka arz tarihi ve halka arz fiyatı baz alınarak hesaplanmıştır.

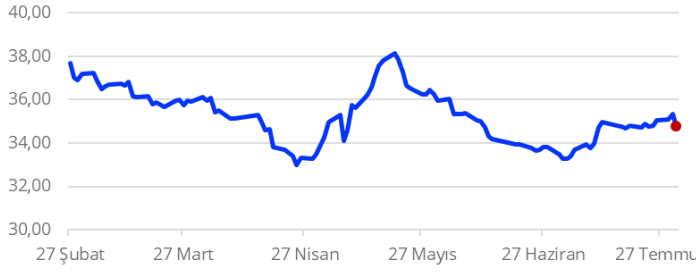
*Günlük bazda yabancı payı en çok yükselen ve düşen hisselerin grafikleri aşağıdaki sayfalarda yer almaktadır.

Günlük Bazda Yabancı Payı En Çok Artanlar



Günlük Bazda Yabancı Payı En Çok Azalanlar

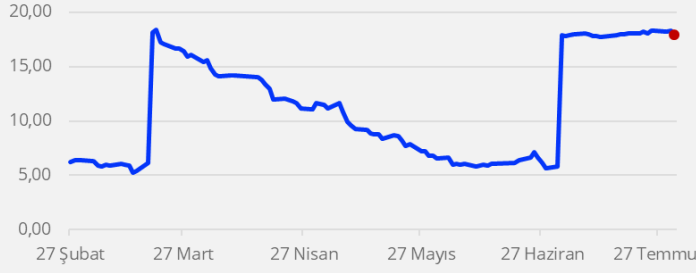
TOASO



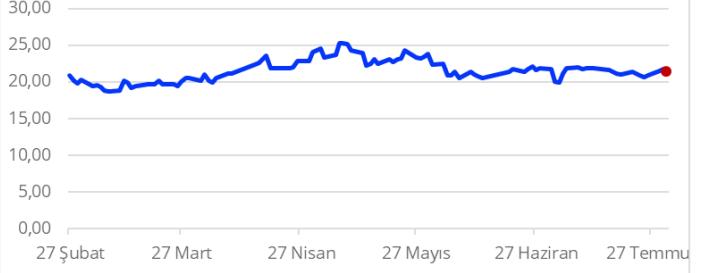
AKFGY



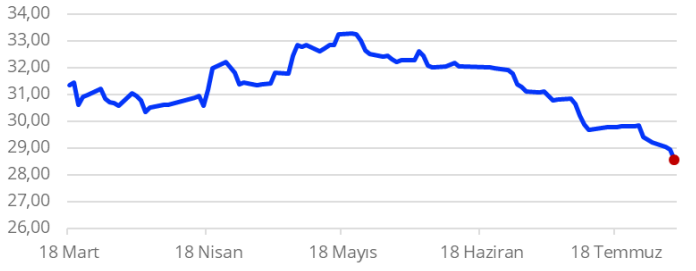
ASTOR



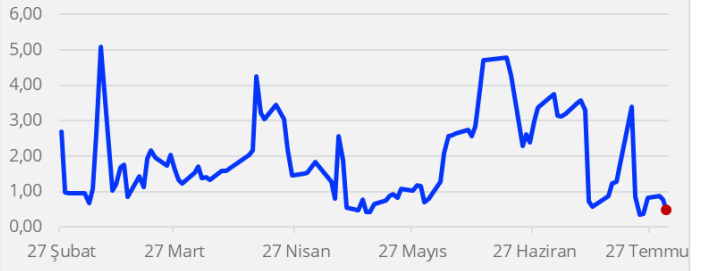
EKGYO



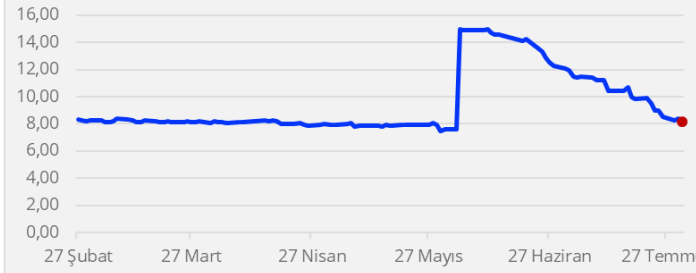
TTRAK



BINHO



GESAN



CIMSA



ODAS



ASELS



**Gedik Yatırım Menkul Değerler A.Ş. - Yatırım Danışmanlığı Birimi**

E-Posta : gyd@gedik.com

Adres : Altayçeşme Mahallesi Çamlı Sokak Pasco Plaza No :21 İç Kapı No :45 Kat: 10-11,12, 34843 Maltepe/İstanbul

Tel : (0216) 453 00 53

Yatırım Danışmanlığı Birimi

Mesut KURT	Müdür	mesut.kurt@gedik.com
Eda KARADAĞ	Müdür Yardımcısı	eda.karadag@gedik.com
Onurcan BAL	Müdür Yardımcısı	onurcan.bal@gedik.com
Betül GEDİK	Yönetmen	betul.gedik@gedik.com
Ceren TABAN	Yönetmen	ceren.taban@gedik.com
Yılmaz ALTUN	Yatırım Danışmanı	yilmaz.altun@gedik.com
Elif KAYA	Uzman	elif.kaya@gedik.com

YASAL UYARI

Burada yer alan bilgiler Gedik Yatırım tarafından bilgilendirme amacıyla hazırlanmıştır. Yatırım sinyal, bilgi, yorum ve tavsiyeleri yatırım danışmanlığı kapsamında değildir. Yatırım danışmanlığı hizmeti; aracı kurumlar, portföy yönetim şirketleri, mevduat kabul etmeyen bankalar ile müşteri arasında imzalanacak yatırım danışmanlığı sözleşmesi çerçevesinde sunulmaktadır. Burada yer alan sinyal, yorum ve tavsiyeler, herhangi bir yatırım aracının alım satım önerisi ya da getiri vaadi olarak yorumlanmamalıdır. Bu görüşler mali durumunuz ile risk ve getiri tercihlerinize uygun olmayabilir ve sadece burada yer alan bilgilere ve sinyallere dayanarak yatırım kararı verilmesi beklentilerinize uygun sonuçlar doğurmayabilir. Burada yer alan sinyaller, fiyatlar, veriler ve bilgilerin tam ve doğru olduğu garanti edilemez; içerik, haber verilmeksizin değiştirilebilir. Tüm sinyal ve veriler, Gedik Yatırım tarafından güvenilir olduğuna inanılan kaynaklardan alınmıştır. Bu sinyal ve kaynakların kullanılması nedeni ile ortaya çıkabilecek hatalardan ve zararlardan Gedik Yatırım sorumlu değildir.