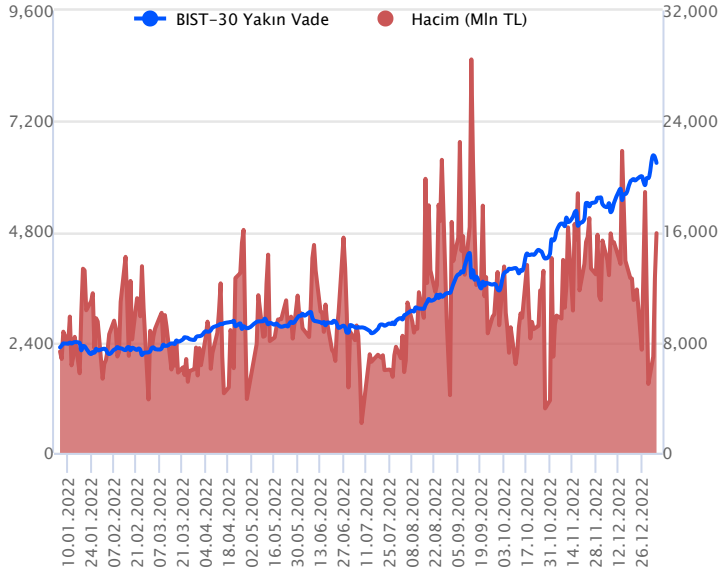


Sözleşme Kodu	Vade Ayı	Uzlaşma Fiyatı	Önceki Uzlaşma Fiyatı	Değişim	Değişim Puan	Gün İçi Yüksek	Gün İçi Düşük	İşlem Miktarı	İşlem Hacim	Açık Pozisyon	Açık Pozisyon Değişimi	Vadeye Kalan Gün Sayısı	Takasbank Başlangıç Teminatları
ENDEKS KONTRATLARI													
F_XU0300223	28.02.2023	6,296.25	6,425.50	-2.01 %	-129.25	6,435.00	6,221.00	251,125.00	15,893,330,345.00	264,046.00	101.00	55	7,590
F_XU0300423	28.04.2023	6,466.25	6,560.00	-1.43 %	-93.75	6,566.50	6,403.25	1,113.00	72,197,182.50	1,082.00	77.00	114	7,590

BIST 30 Yakın Vadeli Kontratı



Şubat vadeli endeks sözleşmesinde hafta başında yaşanan sert yükseliş sonrası son iki işlem gününde düzeltme hareketlerinin baskın olduğunu görüyoruz. Sözleşme dün 6.221,00 ile 6.435,00 seviyeleri arasında dalgalanarak günü %2,01'lik düşüşle 6.296,25 uzlaşma fiyatından tamamladı. Akşam seansı kapanışı ise uzlaşma fiyatının altında 6.292,00 seviyesinden gerçekleşti. Dün yurt dışı borsalar pozitif tarafta kapanışlar gerçekleştirirken, bu sabah ABD vadeliileri hafif satıcıly seyirler izliyor. Avrupa endeksleri de hafif satıcıly açılışlara işaret ediyor. Asya piyasalarında ise ağırlıkla pozitif seyirler hakim. Bu görünümle birlikte yurt dışı piyasalardan bağımsız kendi iç dinamikleri ile hareket eden sözleşmede bu sabah volatil bir açılış ile güne başlangıç yapılabileceği değerlendiriyoruz.

Sözleşmede 6.245 – 6.221 aralığını destek bölgesi olarak izliyoruz. Bu aralık altındaki fiyatlamalarda 6.180 – 6.080 ve 6.030 seviyeleri sıralı destek olarak izlenebileceğini değerlendiriyoruz. Yükseliş kanalının alt bandı ise bugün 5.928 seviyesinden geçmektedir. Yukarı tarafta 6.360 – 6.371 aralığı direnç bölgesi olup, bu aralık üzerinde kalıcılık sağlanması durumunda 6.410 – 6.450 ve 6.510 seviyelerinin sıralı direnç olarak takip edilebileceği görüşündeyiz.

Endeks - 30 Yakın Vade Aracı Kurum Dağılımı Günlük Değişim

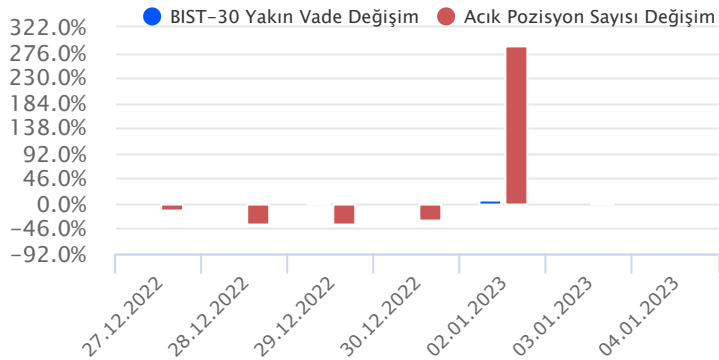
Long			Short		
Kurum	Net Lot	Pay (%)	Kurum	Net Lot	Pay (%)
İş Yatırım	6.471	29	Bank of America	7.678	34
Garanti BBVA	4.651	21	Yapı Kredi Yatırım	6.815	30
Tera Yatırım	1.951	9	Meksa Yatırım	2.020	9
QNB Finans Yatırım	1.317	6	İnfo Yatırım	1.583	7
Gedik Yatırım	1.197	5	HSBC Yatırım	1.221	5
Diğer	6.997	31	Diğer	3.267	15

İlk 5 Kurum Satım Ağırlıklı

Endeks - 30 Yakın Vade Aracı Kurum Dağılımı Tüm Vade

Long			Short		
Kurum	Net Lot	Pay (%)	Kurum	Net Lot	Pay (%)
Teb Yatırım	123.466	79	Bank of America	32.370	21
Garanti BBVA	22.683	15	HSBC Yatırım	25.794	16
Deniz Yatırım	3.621	2	Ziraat Yatırım	14.338	9
Ünlü Menkul	2.365	2	Tacirler Yatırım	10.954	7
GCM Yatırım	1.610	1	Credit Suisse	10.000	6
Diğer	3.197	2	Diğer	63.486	41

İlk 5 Kurum Alım Ağırlıklı

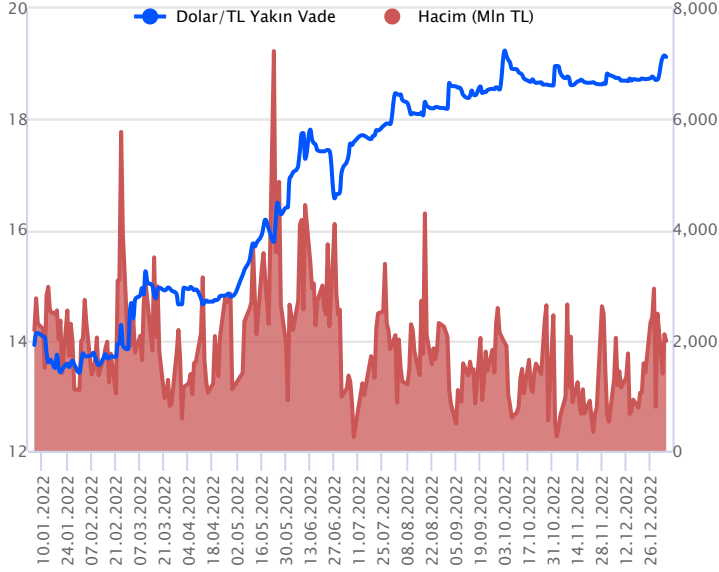


Fiyat (%) Açık Pozisyon (%) Yorum

Artış	Artış	Yükselişin devamlılığı için sinyal olarak kabul edilebilir.
Artış	Azalış	Yükselişin desteklenmediğini gösterir.
Azalış	Artış	Düşüşlerin devamlılığı için sinyal olarak kabul edilebilir.
Azalış	Azalış	Düşüşlerin desteklenmediğini gösterir.

Sözleşme Kodu	Vade Ayı	Uzlaşma Fiyatı	Önceki Uzlaşma Fiyatı	Değişim	Değişim Puan	Gün İçi Yüksek	Gün İçi Düşük	İşlem Miktarı	İşlem Hacim	Açık Pozisyon	Açık Pozisyon Değişimi	Vadeye Kalan Gün Sayısı	Takasbank Başlangıç Teminatları
DÖVİZ KONTRATLARI													
F_EURTRY0123	31.01.2023	20.3586	20.2786	0.39 %	0.08	20.3828	20.2349	1,987	40,353,187	4,349	1,659	27	2,975
F_EURTRY0223	28.02.2023	20.7695	20.7124	0.28 %	0.06	20.7900	20.6900	69	1,432,168	641	25	55	2,975
F_EURUSD0123	31.01.2023	1.0602	1.0582	0.19 %	0.00	1.0644	1.0570	6,211	123,336,411	28,791	1,238	27	654
F_EURUSD0223	28.02.2023	1.0651	1.0612	0.37 %	0.00	1.0670	1.0600	794	15,791,162	7,133	314	55	654
F_USDTRY0123	31.01.2023	19.1220	19.1522	-0.16 %	-0.03	19.1650	19.0867	104,167	1,990,213,517	1,115,005	19,908	27	2,650
F_USDTRY0223	28.02.2023	19.4869	19.5068	-0.10 %	-0.02	19.5013	19.4450	26,938	524,588,293	395,440	14,996	55	2,650

Dolar/TL Yakın Vadeli Kontratı



Ocak vadeli Dolar/TL sözleşmesi dün 19,0867 ile 19,1650 seviyeleri arasında dalgalanarak günü %0,16'lık düşüşle 19,1220 uzlaşma fiyatından tamamladı. TCMB aralık ayına ilişkin fiyat gelişmeleri değerlendirmesinde, yıllık tüketici enflasyonundaki düşüşe en belirgin katkının baz etkisi nedeniyle temel mal ve gıda gruplarından geldiğini bildirdi. Diğer taraftan reel efektif döviz kuru endeksi aralık ayında 55,74'ten 54,66'ya geriledi. ABD tarafında ISM imalat endeksi aralık ayında bir önceki aya göre 0,6 puan azalışla 48,40 seviyesine indi ve 50 referans seviyesinin altındaki seyri sürdürerek daralmaya işaret etti. Fed'in aralık ayı toplantısına ilişkin tutanaklarda, Fed yetkililerin 2023'te faiz indirimi olmaması yönünde hemfikir oldukları, daha fazla faiz artırımının ise gerekli olduğu bildirildi. Açıklanan verilerin fiyatlamalara etkisi sınırlı kaldı. Dolar/TL spot kuru, bu sabah saat 08:30 itibarıyla 18,74'lü seviyelerde bulunuyor. Dolar endeksi ise 104,30 civarında hareket ediyor. Bu bağlamda sözleşmede bugün 19,17 - 19,21 ve 19,29 seviyeleri direnç olarak izlenebilir. Aşağıda ise 19,08 - 19,03 ve 18,99 seviyeleri destek olarak takip edilebilir.

Dolar/TL Yakın Vade Aracı Kurum Dağılımı Günlük Değişim

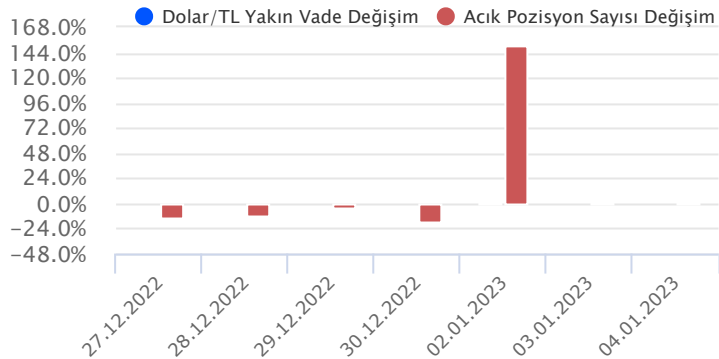
Long			Short		
Kurum	Net Lot	Pay (%)	Kurum	Net Lot	Pay (%)
İş Bankası	26.431	39	T.C. Merkez Bankası	42.200	62
Akbank	14.149	21	Finansbank	10.000	15
İş Yatırım	9.032	13	QNB Finans Yatırım	4.859	7
Deniz Yatırım	5.280	8	Burgan Yatırım	4.098	6
Bank of America	3.937	6	Tacirler Yatırım	1.154	2
Diğer	9.013	13	Diğer	5.531	8

İlk 5 Kurum Satım Ağırlıklı

Dolar/TL Yakın Vade Aracı Kurum Dağılımı Tüm Vade

Long			Short		
Kurum	Net Lot	Pay (%)	Kurum	Net Lot	Pay (%)
Ak Yatırım	399.788	42	Ak Yatırım	606.940	63
Yapı Kredi Yatırım	135.700	14	T.C. Merkez Bankası	221.667	23
Deniz Yatırım	80.445	8	Yapı ve Kredi	42.821	5
İş Bankası	45.319	5	Burgan Yatırım	34.986	4
Denizbank	39.430	4	QNB Finans Yatırım	11.159	1
Diğer	259.011	27	Diğer	42.120	4

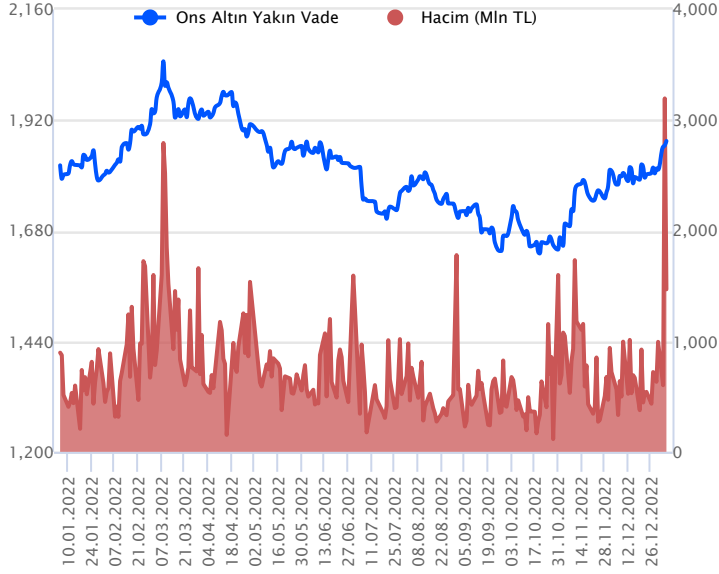
İlk 5 Kurum Satım Ağırlıklı



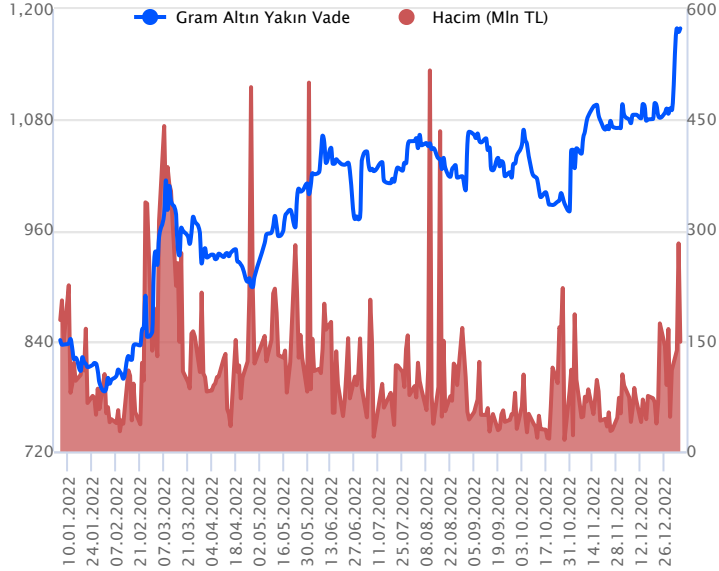
Fiyat (%) Açık Pozisyon (%) Yorum

Artış	Artış	Yükselişin devamlılığı için sinyal olarak kabul edilebilir.
Artış	Azalış	Yükselişin desteklenmediğini gösterir.
Azalış	Artış	Düşüşlerin devamlılığı için sinyal olarak kabul edilebilir.
Azalış	Azalış	Düşüşlerin desteklenmediğini gösterir.

Sözleşme Kodu	Vade Ayı	Uzlaşma Fiyatı	Önceki Uzlaşma Fiyatı	Değişim	Değişim Puan	Gün İçi Yüksek	Gün İçi Düşük	İşlem Miktarı	İşlem Hacim	Açık Pozisyon	Açık Pozisyon Değişimi	Vadeye Kalan Gün Sayısı	Takasbank Başlangıç Teminatları
ALTIN KONTRATLARI													
F_XAUTRYM0223	28.02.2023	1,180.330	1,175.390	0.42 %	4.94	1,186.430	1,173.930	125,745	148,628,614	806,008	38,549	55	170
F_XAUTRYM0423	28.04.2023	1,244.710	1,245.330	-0.05 %	-0.62	1,254.000	1,241.060	16,828	21,001,202	49,240	4,170	114	170
F_XAUUSD0223	28.02.2023	1,875.500	1,867.250	0.44 %	8.25	1,888.850	1,871.200	41,767	1,469,139,196	129,170	7,572	55	2,615
F_XAUUSD0423	28.04.2023	1,896.000	1,889.000	0.37 %	7.00	1,909.000	1,891.850	1,612	57,357,194	4,111	152	114	2,615

ONS ALTIN Yakın Vadeli Kontratı

Şubat vadeli ons altın sözleşmesi dün 1871,20\$ ile 1888,85\$ arasında dalgalanarak, günü %0,44 yükselişle 1875,50\$ uzlaşma fiyatından kapattı. Spot piyasada saat 08:30 itibariyle ons altın 1850\$-1859\$ arasında işlem görüyor. Sözleşmede dün 1888,85\$ direncine doğru bir yükseliş görülmesine karşın günün sonunda kazançların geri verildiği izlendi. Sözleşme için 1850-1875\$ aralığını nötr olarak değerlendiriyoruz. Sözleşmede 1875\$ direncinin üzerindeki kapanışlarda yukarı yönlü pozisyonların artmasını bekliyoruz. Bu doğrultuda, sözleşme için 1856\$ stop seviyesi eklenerek 1912\$ kar alımı için hedeflenebilir. Geri çekilmelerde, 1850\$ destek noktası olarak bulunuyor. Bu destek altı kapanışlarda 1868\$ stop seviyesi belirlenerek 1813\$ seviyesi değerlendirilebilir. Bu sabah dolar endeksi 104,30 çevresinde işlem görüyor. Bugün için ABD'de ADP özel sektör istihdam değişimi açıklanacak. Sözleşmede olası oynaklığa karşı yatırımcıların aktif bir kar al/zarar durdur stratejisine bağlı kalarak hareket etmeleri daha sağlıklı olabilir.

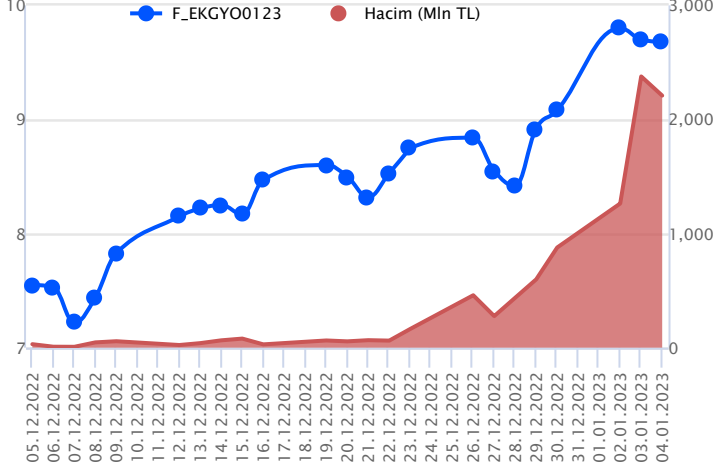
GRAM ALTIN Yakın Vadeli Kontratı

Şubat vadeli gram altın sözleşmesi dün 1173,93 TL ile 1186,43 TL arasında seyrederek, günü %0,42 yükselişle 1180,33 TL uzlaşma fiyatından kapattı. Spot piyasada saat 08:30 itibariyle gram altın 1116,00 TL seviyesinde işlem görüyor. Ons altın 1850-1859\$ arasında ve Dolar/TL kuru 18,73-18,75 TL aralığında seyrediyor. Sözleşme için dün sınırlı da olsa yükseliş izlendi. Bugün için mevcut stratejimizi korumaya devam edebiliriz. Sözleşmede 1175,00 TL – 1194,00 TL arasını nötr olarak değerlendiriyoruz. Sözleşme için 1175,00 TL destek noktası olarak izleniyor. Bu destek altı saatlik kapanışların devamında aşağı yönlü pozisyonların artması beklenebilir. Bu doğrultuda, sözleşmede 1186,00 TL stop seviyesi eklenerek 1151,00 TL kar alımı için hedeflenebilir. Yukarıda 1194,00 TL direnç noktası olarak bulunuyor. Bu direncin üzerinde saatlik kapanışların devamında yukarı yönlü pozisyonların artması beklenebilir. Bu bağlamda, sözleşmede 1182,00 TL stop seviyesi olmak koşuluyla 1217,00 TL seviyesi takip edilebilir. Bugün ABD'de ADP özel sektör istihdam değişimi açıklanacak. Sözleşmede olası oynaklığa karşı yatırımcıların aktif bir kar al/zarar durdur stratejisine bağlı kalarak hareket etmeleri daha sağlıklı olabilir.

Sözleşme	Vade Ayı	Son Uzlaşma	Önceki Uzlaşma	Değişim %	Günün Düşüğü	Günün Yükselişi	İşlem Adedi	İşlem Hacmi
PAY VADELİ SÖZLEŞMELERİNDE EN FAZLA İŞLEM GÖRENLER								
F_EKGYO0123	31.01.2023	9.670	9.680	-0.21 %	9.460	9.990	2,268,804	2,209,026,935
F_KRDMD0123	31.01.2023	20.310	19.390	4.74 %	19.320	20.360	919,036	1,829,557,586
F_EREGL0123	31.01.2023	44.050	43.410	1.29 %	43.450	44.380	326,392	1,433,905,634

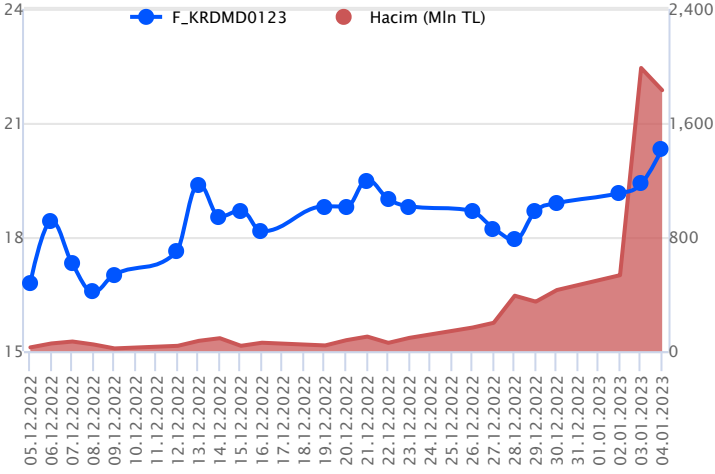
Pay vadeli sözleşmeleri, düşük teminatlarla yüksek tutarlı pozisyonlar almayı mümkün kılar. Pay vadeli sözleşmeleri ile ilgili daha detaylı bilgi almak için Gedik Yatırım VİOP Departmanı ile iletişime geçebilirsiniz.

F_EKGYO0123 Vadeli Kontratı



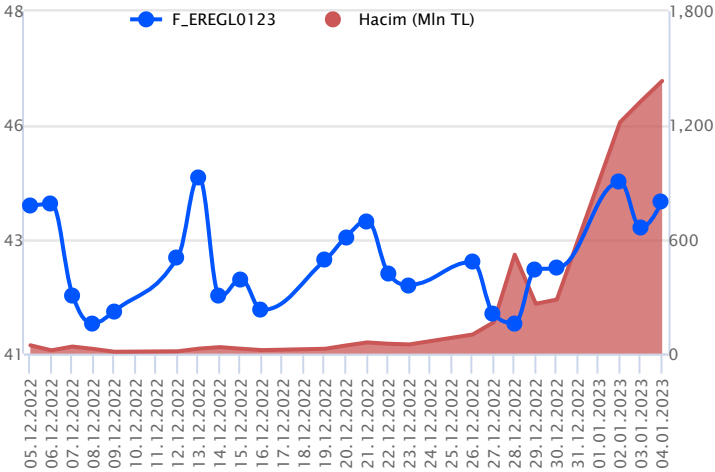
Konut kampanyasına ilişkin haber akışları ile son dönemde sert yükselişin yaşandığı EKGYO cephesinde endekste ki zayıf seyirle birlikte dün kar satışları takip edildi. Ocak vadeli EKGYO sözleşmesi dün gün içinde 9,46 TL – 9,99 TL seviyeleri arasında dalgalanarak günü 9,67 TL uzlaşma fiyatından tamamladı. Son dönemde güçlü yükselişin yaşandığı sözleşmede dün geri çekilme devam ederken, fiyatlamasının 9,50 TL'nin altına sarkması durumunda satış baskısının artış kaydedeceğini değerlendiriyoruz. Bu durumda 5 günlük ortalamanın bulunduğu 9,36 TL izlenen ilk destek konumunda bulunurken, devamında 9,20 TL ve 9,08 TL seviyeleri takip edilebilir. Sözleşmede 9,80 TL üzerinde oluşacak saatlik kapanışlarda ise 9,90 TL izlenen ilk direnç konumunda bulunurken, devamında psikolojik öneme sahip olan 10,00 TL ve 10,17 TL seviyeleri takip edilebilir. Sert yükselişlerin ardından olası düzeltmelerin de sert gerçekleşme ihtimali göz ardı edilmemelidir. Endekste yaşanan yüksek volatiliteye karşı her iki yönde alınacak pozisyonlarda temkinli olunması aktif bir stop loss stratejisine bağlı kalınması faydalı olacaktır.

F_KRDMD0123 Vadeli Kontratı



Aralık ayının ilk yarısında yaşanan yükselişlerin ardından ayın ikinci yarısında dalgalı bir fiyatlamasının öne çıktığı KRDMMD cephesinde bu hafta alıcılı bir fiyatlamaya kaydediliyor. Borsa İstanbul'da dün yaşanan satıcılı fiyatlamaya karşın KRDMMD cephesinde güçlü yükselişlerle pozitif bir ayrışma kaydedildi. Ocak vadeli KRDMMD pay sözleşmesi gün içerisinde 19,32 – 20,36 TL aralığında hareket ederek günü %4,74 oranında değer kazanımıyla 20,31 TL uzlaşma fiyatından tamamladı. Tarihi zirvelerin yenilendiği sözleşmede yeni zirve seviyesinin bulunduğu 20,36 TL seviyesi üzerinde alıcılı seyrin devamı beklenebilir. Bu durumda 20,45 - 20,56 - 20,84 - 21,04 ve 21,70 TL pivot seviyeleri direnç olarak takip edilebilir. Bu hafta yaşanan güçlü yükselişlerin ardından kâr satışlarının yaşanması halinde ise önceki zirve seviyelerinin bulunduğu 20,09 ve 19,80 TL seviyeleri kısa vadeli destek noktalarıdır. Bu seviyeler altına sarkmalarda kâr satışlarının hız kazanabileceği sözleşmede 19,60 – 19,30 – 19,17 ve 18,95 TL seviyeleri destek olarak izlenebilir.

F_EREGL0123 Vadeli Kontratı



Kasım ayındaki sert yükselişlerin ardından aralık ayında dalgalı bir seyrin öne çıktığı EREGL hissesi ve pay sözleşmelerinde bu hafta toparlanma çabası öne çıkıyor. Bu hafta içerisinde demir – çelik sektörüne olan ilgide artış gözlenirken, sektörün genel olarak endekse kıyasla pozitif ayrıştığı görüldüğü. Ocak vadeli EREGL pay sözleşmesi gün içerisinde 43,45 – 44,38 TL aralığında hareket ederek günü %1,29 oranında değer kazanımıyla 44,05 TL uzlaşma fiyatından tamamladı. Sözleşmede yükselişlerin devam etmesi halinde 44,38 ve 44,64 TL seviyeleri kısa vadeli direnç noktaları olarak takip edilebilir. Bu hafta içerisinde test edilen ve direnç olarak çalışan 44,64 TL üzerinde alımların güç kazanabileceğini değerlendiriyoruz. 44,64 TL üzerindeki tutunmalarda 45,09 – 45,46 – 45,72 ve 46,10 TL seviyeleri test edilebilir. Olası kâr satışlarında ise 43,88 – 43,71 ve 43,45 TL kısa vadeli destek noktaları olup, 43,45 TL altında 43,05 – 42,66 – 42,45 ve 42,27 TL seviyeleri gündeme gelebilir.

Dayanak Varlıkların Teknik Gösterge Görünümleri

20 Gün Ortalama/Fiyat Kesişmesi (YUKARI)

EUR/TRY
EUR/USD

20 Gün Ortalama/Fiyat Kesişmesi (AŞAĞI)

KOZAA
TSKB
MGROS

Güç Göstergeleri Olumlu

GUBRF
ARCLK
EKGYO
DOHOL

Güç Göstergeleri Zayıf

SASA
KARSN
AKSEN
HEKTS
TSKB

RSI ve Momentum göstergelerine göre olumlu olanlar

RSI ve Momentum göstergelerine göre zayıf olanlar

50 Gün Ortalama/Fiyat Kesişmesi (YUKARI)

Bu şartları sağlayan dayanak varlık bulunmamaktadır.

50 Gün Ortalama/Fiyat Kesişmesi (AŞAĞI)

KARSN
HEKTS
AKSEN

MACD

ALARK	GÜÇLÜ SAT
KARSN	GÜÇLÜ SAT
ISGYO	ZAYIF SAT
KOZAL	ZAYIF SAT
MGROS	ZAYIF SAT

Göstergeleri Dipte Olanlar

HEKTS
KARSN
SASA
AKSEN
ODAS

CCI, RSI, Stochastics, Williams' %R, MFI ve DX göstergelerinin ortalaması en düşük olanlar

20/50 Gün Ortalama Kesişmesi (YUKARI)

Bu şartları sağlayan dayanak varlık bulunmamaktadır.

20/50 Gün Ortalama Kesişmesi (AŞAĞI)

Bu şartları sağlayan dayanak varlık bulunmamaktadır.

Para Girişi Olan Dayanak Varlıklar

	Kapanış	İşlem Hacmi (Mln TL)
EREGL	42.92	13,626.69954
KRDMD	19.79	9,632.82445
AKBNK	19.65	3,959.63292
DOHOL	11.48	2,736.96749
ARCLK	124.00	1,348.06525

Para Çıkışı Olan Dayanak Varlıklar

	Kapanış	İşlem Hacmi (Mln TL)
XLBNK	4,485.85	15,333.41
YKBNK	11.64	3,644.28
ISCTR	12.53	3,484.69
VESTL	77.00	1,885.84
ALARK	79.45	938.17

Yüksek Hacimliler

	İşlem Hacmi (Mln TL)
XU030	94,245.01
X10XB	59,802.19
XLBNK	15,333.41
EREGL	13,626.70
KRDMD	9,632.82

Dayanak Varlıkların Teknik Gösterge Konumları

Kod	5 Günlük H.O	10 Günlük H.O	20 Günlük H.O	50 Günlük H.O	RSI	StochS	MACD	CCI
AEFES	ALIM	ALIM	ALIM	ALIM	ALIM	SATIM	SATIM	ALIM
AKBNK	SATIM	ALIM	ALIM	ALIM	SATIM	ALIM	SATIM	SATIM
AKSEN	SATIM	SATIM	SATIM	SATIM	SATIM	ALIM	SATIM	SATIM
ALARK	SATIM	SATIM	SATIM	ALIM	SATIM	ALIM	SATIM	SATIM
ARCLK	ALIM	ALIM	ALIM	ALIM	ALIM	SATIM	ALIM	ALIM
ASELS	ALIM	ALIM	ALIM	ALIM	SATIM	ALIM	ALIM	SATIM
BIMAS	SATIM	ALIM	ALIM	ALIM	SATIM	ALIM	ALIM	SATIM
CNH/TRY	ALIM	ALIM	ALIM	ALIM	ALIM	SATIM	ALIM	SATIM
DOHOL	ALIM	ALIM	ALIM	ALIM	ALIM	SATIM	ALIM	ALIM
ECILC	SATIM	SATIM	ALIM	ALIM	SATIM	SATIM	SATIM	SATIM
EKGYO	ALIM	ALIM	ALIM	ALIM	ALIM	ALIM	ALIM	SATIM
ENJSA	SATIM	ALIM	ALIM	ALIM	SATIM	ALIM	ALIM	SATIM
EREGL	ALIM	ALIM	ALIM	ALIM	ALIM	SATIM	SATIM	ALIM
EUR/TRY	ALIM	ALIM	ALIM	ALIM	SATIM	ALIM	SATIM	SATIM
EUR/USD	SATIM	SATIM	ALIM	ALIM	SATIM	ALIM	SATIM	SATIM
FROTO	SATIM	ALIM	ALIM	ALIM	SATIM	ALIM	ALIM	SATIM
GARAN	SATIM	ALIM	ALIM	ALIM	SATIM	ALIM	SATIM	SATIM
GBP/USD	ALIM	SATIM	SATIM	ALIM	ALIM	ALIM	SATIM	ALIM
GUBRF	ALIM	ALIM	ALIM	ALIM	ALIM	SATIM	ALIM	ALIM
HALKB	SATIM	SATIM	ALIM	ALIM	SATIM	ALIM	SATIM	SATIM
HEKTS	SATIM	SATIM	SATIM	SATIM	SATIM	ALIM	SATIM	SATIM
ISCTR	SATIM	SATIM	ALIM	ALIM	SATIM	ALIM	SATIM	SATIM
ISGYO	SATIM	ALIM	ALIM	ALIM	SATIM	ALIM	SATIM	SATIM
KARSN	SATIM	SATIM	SATIM	SATIM	SATIM	ALIM	SATIM	SATIM
KCHOL	ALIM	ALIM	ALIM	ALIM	SATIM	ALIM	ALIM	SATIM
KOZAA	SATIM	SATIM	SATIM	ALIM	SATIM	SATIM	SATIM	SATIM
KOZAL	ALIM	ALIM	ALIM	ALIM	SATIM	SATIM	SATIM	SATIM
KRDMD	ALIM	ALIM	ALIM	ALIM	ALIM	SATIM	SATIM	ALIM
MGROS	SATIM	SATIM	SATIM	ALIM	SATIM	ALIM	SATIM	SATIM
ODAS	SATIM	SATIM	SATIM	ALIM	SATIM	ALIM	SATIM	SATIM
OYAKC	SATIM	SATIM	ALIM	ALIM	SATIM	SATIM	SATIM	SATIM
PETKM	SATIM	ALIM	ALIM	ALIM	SATIM	SATIM	SATIM	SATIM
PGSUS	SATIM	SATIM	ALIM	ALIM	SATIM	SATIM	SATIM	SATIM
RUB/TRY	ALIM	SATIM	SATIM	SATIM	ALIM	SATIM	SATIM	ALIM
SAHOL	ALIM	ALIM	ALIM	ALIM	SATIM	ALIM	ALIM	SATIM
SASA	SATIM	SATIM	SATIM	SATIM	SATIM	ALIM	SATIM	SATIM
SISE	ALIM	ALIM	ALIM	ALIM	SATIM	ALIM	ALIM	SATIM
SKBNK	SATIM	SATIM	ALIM	ALIM	SATIM	ALIM	SATIM	SATIM
SOKM	ALIM	ALIM	ALIM	ALIM	SATIM	ALIM	ALIM	ALIM
TAVHL	ALIM	ALIM	ALIM	ALIM	SATIM	SATIM	SATIM	ALIM
TCELL	ALIM	ALIM	ALIM	ALIM	SATIM	SATIM	ALIM	SATIM
THYAO	SATIM	ALIM	ALIM	ALIM	SATIM	SATIM	SATIM	SATIM
TKFEN	ALIM	ALIM	ALIM	ALIM	SATIM	SATIM	ALIM	ALIM
TOASO	ALIM	ALIM	ALIM	ALIM	SATIM	ALIM	ALIM	SATIM
TRGYO	SATIM	SATIM	ALIM	ALIM	SATIM	ALIM	SATIM	SATIM
TSKB	SATIM	SATIM	SATIM	ALIM	SATIM	SATIM	SATIM	SATIM
TTKOM	ALIM	ALIM	ALIM	ALIM	SATIM	ALIM	ALIM	SATIM
TUPRS	SATIM	ALIM	ALIM	ALIM	SATIM	ALIM	ALIM	SATIM
USD/TRY	ALIM	ALIM	ALIM	ALIM	ALIM	SATIM	ALIM	ALIM
VAKBN	SATIM	SATIM	ALIM	ALIM	SATIM	ALIM	SATIM	SATIM
VESTL	ALIM	ALIM	ALIM	ALIM	ALIM	SATIM	SATIM	ALIM
X10XB	SATIM	ALIM	ALIM	ALIM	SATIM	ALIM	SATIM	SATIM
XAU/TRY	ALIM	ALIM	ALIM	ALIM	ALIM	ALIM	ALIM	ALIM
XAU/USD	ALIM	ALIM	ALIM	ALIM	ALIM	SATIM	ALIM	ALIM
XLBNK	SATIM	SATIM	ALIM	ALIM	SATIM	ALIM	SATIM	SATIM
XU030	SATIM	ALIM	ALIM	ALIM	SATIM	ALIM	SATIM	SATIM
YKBNK	SATIM	SATIM	SATIM	ALIM	SATIM	ALIM	SATIM	SATIM

Kod	Destek 3	Destek 2	Destek 1	Kapanış	Pivot	Direnç 1	Direnç 2	Direnç 3
	DESTEKLER			DİRENÇLER				
F_AEFES0123	66.80	68.66	69.83	71.00	71.69	72.86	74.72	75.89
F_AEFES0223	69.41	70.93	71.72	72.52	73.24	74.03	75.55	76.34
F_AKBNK0123	19.08	19.46	19.82	20.19	20.20	20.56	20.94	21.30
F_AKBNK0223	19.61	19.98	20.31	20.64	20.68	21.01	21.38	21.71
F_AKSEN0123	40.65	42.89	44.21	45.53	46.45	47.77	50.01	51.33
F_AKSEN0223	41.86	44.17	45.39	46.62	47.70	48.92	51.23	52.45
F_ALARK0123	76.45	78.74	80.16	81.57	82.45	83.87	86.16	87.58
F_ALARK0223	79.50	81.44	82.51	83.57	84.45	85.52	87.46	88.53
F_ARCLK0123	108.91	114.50	121.23	127.95	126.82	133.55	139.14	145.87
F_ARCLK0223	111.02	116.61	123.07	129.53	128.66	135.12	140.71	147.17
F_ASELS0123	60.70	63.56	65.28	67.01	68.14	69.86	72.72	74.44
F_ASELS0223	62.39	65.19	66.85	68.50	69.65	71.31	74.11	75.77
F_BIMAS0123	131.66	135.42	137.74	140.06	141.50	143.82	147.58	149.90
F_BIMAS0223	136.33	139.68	141.58	143.48	144.93	146.83	150.18	152.08
F_CNHTRY0123	2.76	2.76	2.76	2.77	2.77	2.77	2.77	2.77
F_CNHTRY0223	2.83	2.83	2.83	2.83	2.83	2.83	2.83	2.83
F_DOHOL0123	11.12	11.33	11.56	11.79	11.77	12.00	12.21	12.44
F_DOHOL0223	11.37	11.58	11.80	12.01	12.01	12.23	12.44	12.66
F_ECILC0123	30.00	31.54	32.42	33.30	33.96	34.84	36.38	37.26
F_ECILC0223	29.95	32.00	33.10	34.20	35.15	36.25	38.30	39.40
F_EKGYO0123	8.90	9.18	9.43	9.68	9.71	9.96	10.24	10.49
F_EKGYO0223	9.19	9.46	9.68	9.90	9.95	10.17	10.44	10.66
F_ENJSA0123	33.92	35.30	36.14	36.98	37.52	38.36	39.74	40.58
F_ENJSA0223	34.86	36.26	37.09	37.92	38.49	39.32	40.72	41.55
F_EREGL0123	42.58	43.01	43.51	44.00	43.94	44.44	44.87	45.37
F_EREGL0223	36.03	37.95	41.40	44.86	43.32	46.77	48.69	52.14
F_EURTRY0123	20.11	20.17	20.26	20.34	20.32	20.40	20.47	20.55
F_EURTRY0223	20.59	20.64	20.69	20.74	20.74	20.79	20.84	20.89
F_EURUSD0123	1.05	1.05	1.06	1.06	1.06	1.06	1.07	1.07
F_EURUSD0223	1.05	1.06	1.06	1.06	1.06	1.07	1.07	1.07
F_FROTO0123	495.55	509.43	516.77	524.12	530.65	537.99	551.87	559.21
F_FROTO0223	511.10	523.85	530.92	537.99	543.67	550.74	563.49	570.56
F_GARAN0123	29.55	29.97	30.35	30.72	30.77	31.15	31.57	31.95
F_GARAN0223	30.40	30.78	31.11	31.44	31.49	31.82	32.20	32.53
F_GBPUSD0123	1.19	1.19	1.20	1.20	1.20	1.21	1.21	1.22
F_GBPUSD0223	1.21	1.21	1.21	1.21	1.21	1.21	1.21	1.21
F_GUBRF0123	273.88	281.01	293.43	305.84	300.56	312.98	320.11	332.53
F_GUBRF0223	282.44	288.94	300.99	313.03	307.49	319.54	326.04	338.09
F_HALKB0123	12.59	12.99	13.29	13.58	13.69	13.99	14.39	14.69
F_HALKB0223	13.05	13.41	13.67	13.93	14.03	14.29	14.65	14.91
F_HEKTS0123	32.39	33.92	34.71	35.51	36.24	37.03	38.56	39.35
F_HEKTS0223	32.99	34.70	35.57	36.43	37.28	38.15	39.86	40.73
F_ISCTR0123	11.81	12.22	12.54	12.86	12.95	13.27	13.68	14.00
F_ISCTR0223	12.16	12.56	12.89	13.21	13.29	13.62	14.02	14.35
F_ISGYO0123	9.86	10.41	10.78	11.14	11.33	11.70	12.25	12.62
F_ISGYO0223	10.10	10.68	11.00	11.32	11.58	11.90	12.48	12.80
F_KARSN0123	11.21	11.57	11.83	12.10	12.19	12.45	12.81	13.07
F_KARSN0223	11.55	11.90	12.16	12.43	12.51	12.77	13.12	13.38
F_KCHOL0123	80.43	82.11	83.85	85.58	85.53	87.27	88.95	90.69
F_KCHOL0223	82.84	84.50	85.97	87.43	87.63	89.10	90.76	92.23
F_KOZAA0123	50.27	51.78	53.22	54.67	54.73	56.17	57.68	59.12
F_KOZAA0223	52.12	53.38	54.60	55.82	55.86	57.08	58.34	59.56
F_KOZAL0123	553.58	579.83	607.41	635.00	633.66	661.24	687.49	715.07
F_KOZAL0223	574.00	597.96	623.57	649.19	647.53	673.14	697.10	722.71
F_KRDMD0123	18.60	18.96	19.64	20.32	20.00	20.68	21.04	21.72
F_KRDMD0223	19.08	19.43	20.06	20.70	20.41	21.04	21.39	22.02
F_MGROS0123	133.61	138.55	141.29	144.02	146.23	148.97	153.91	156.65
F_MGROS0223	138.29	142.42	145.24	148.06	149.37	152.19	156.32	159.14
F_ODAS0123	10.07	10.45	10.68	10.90	11.06	11.29	11.67	11.90
F_ODAS0223	10.37	10.75	10.96	11.17	11.34	11.55	11.93	12.14
F_OYAKC0123	20.43	20.87	21.31	21.76	21.75	22.19	22.63	23.07
F_OYAKC0223	20.95	21.37	21.70	22.02	22.12	22.45	22.87	23.20
F_PETKM0123	19.42	19.85	20.21	20.58	20.64	21.00	21.43	21.79
F_PETKM0223	19.27	20.01	20.52	21.03	21.26	21.77	22.51	23.02
F_PGSUS0123	472.46	483.28	490.36	497.44	501.18	508.26	519.08	526.16
F_PGSUS0223	484.18	495.09	500.92	506.75	511.83	517.66	528.57	534.40

Kod	Destek 3	Destek 2	Destek 1	Kapanış	Pivot	Direnç 1	Direnç 2	Direnç 3
	DESTEKLER			DİRENÇLER				
F_RUBTRY0223	0.26	0.26	0.26	0.26	0.26	0.26	0.26	0.26
F_SAHOL0123	44.02	44.80	45.47	46.13	46.25	46.92	47.70	48.37
F_SAHOL0223	44.80	45.68	46.42	47.16	47.30	48.04	48.92	49.66
F_SASA0123	91.11	94.83	97.35	99.86	101.07	103.59	107.31	109.83
F_SASA0223	94.94	98.06	100.25	102.45	103.37	105.56	108.68	110.87
F_SISE0123	42.93	44.30	45.20	46.10	46.57	47.47	48.84	49.74
F_SISE0223	44.05	45.42	46.26	47.10	47.63	48.47	49.84	50.68
F_SKBNK0123	2.91	2.98	3.05	3.11	3.12	3.19	3.26	3.33
F_SKBNK0223	3.00	3.07	3.13	3.18	3.20	3.26	3.33	3.39
F_SOKM0123	27.60	27.95	28.55	29.15	28.90	29.50	29.85	30.45
F_SOKM0223	28.11	28.58	29.04	29.50	29.51	29.97	30.44	30.90
F_TAVHL0123	92.58	94.34	95.97	97.60	97.73	99.36	101.12	102.75
F_TAVHL0223	95.03	96.78	98.30	99.82	100.05	101.57	103.32	104.84
F_TCELL0123	38.40	39.70	40.69	41.67	41.99	42.98	44.28	45.27
F_TCELL0223	39.57	40.76	41.70	42.64	42.89	43.83	45.02	45.96
F_THYAO0123	140.75	143.98	146.13	148.29	149.36	151.51	154.74	156.89
F_THYAO0223	144.20	147.51	149.60	151.69	152.91	155.00	158.31	160.40
F_TKFEN0123	48.24	50.44	52.12	53.80	54.32	56.00	58.20	59.88
F_TKFEN0223	49.97	52.00	53.57	55.15	55.60	57.17	59.20	60.77
F_TOASO0123	160.64	165.16	168.88	172.60	173.40	177.12	181.64	185.36
F_TOASO0223	165.92	169.82	173.20	176.58	177.10	180.48	184.38	187.76
F_TRGYO0123	16.58	17.68	18.35	19.03	19.45	20.12	21.22	21.89
F_TRGYO0223	17.73	18.51	19.17	19.83	19.95	20.61	21.39	22.05
F_TSKB0123	4.20	4.32	4.41	4.49	4.53	4.62	4.74	4.83
F_TSKB0223	4.32	4.44	4.52	4.60	4.64	4.72	4.84	4.92
F_TTKOM0123	23.38	24.40	25.30	26.19	26.32	27.22	28.24	29.14
F_TTKOM0223	23.04	24.48	25.61	26.73	27.05	28.18	29.62	30.75
F_TUPRS0123	497.33	509.50	517.71	525.93	529.88	538.09	550.26	558.47
F_TUPRS0223	511.71	523.60	531.23	538.86	543.12	550.75	562.64	570.27
F_USDTRY0123	19.01	19.05	19.08	19.12	19.12	19.16	19.20	19.24
F_USDTRY0223	19.40	19.42	19.46	19.50	19.48	19.52	19.54	19.57
F_VAKBN0123	11.34	11.69	11.94	12.19	12.29	12.54	12.89	13.14
F_VAKBN0223	11.58	11.95	12.18	12.41	12.55	12.78	13.15	13.38
F_VESTL0123	72.52	75.24	77.55	79.85	80.27	82.58	85.30	87.61
F_VESTL0223	74.62	77.28	79.48	81.69	82.14	84.34	87.00	89.20
F_X10XB0223	7,594.50	7,687.25	7,751.25	7,815.25	7,844.00	7,908.00	8,000.75	8,064.75
F_X10XB0423	7,950.67	8,050.33	8,114.92	8,179.50	8,214.58	8,279.17	8,378.83	8,443.42
F_XAUTRYM0223	1,160.64	1,167.29	1,173.14	1,179.00	1,179.79	1,185.64	1,192.29	1,198.14
F_XAUTRYM0423	1,225.10	1,233.08	1,238.04	1,243.00	1,246.02	1,250.98	1,258.96	1,263.92
F_XAUUSD0223	1,849.93	1,860.57	1,867.58	1,874.60	1,878.22	1,885.23	1,895.87	1,902.88
F_XAUUSD0423	1,873.08	1,882.47	1,890.23	1,898.00	1,899.62	1,907.38	1,916.77	1,924.53
F_XLBNK0223	4,462.50	4,560.50	4,645.00	4,729.50	4,743.00	4,827.50	4,925.50	5,010.00
F_XLBNK0423	4,744.42	4,825.08	4,883.67	4,942.25	4,964.33	5,022.92	5,103.58	5,162.17
F_XU0300223	5,983.00	6,102.00	6,197.00	6,292.00	6,316.00	6,411.00	6,530.00	6,625.00
F_XU0300423	6,211.42	6,307.33	6,374.67	6,442.00	6,470.58	6,537.92	6,633.83	6,701.17
F_YKBNK0123	11.26	11.51	11.73	11.95	11.98	12.20	12.45	12.67
F_YKBNK0223	11.62	11.86	12.04	12.22	12.28	12.46	12.70	12.88

Sözleşme Kodu	Vade Ayı	Uzlaşma Fiyatı	Önceki Uzlaşma Fiyatı	Değişim	Değişim Puan	Gün İçi Yüksek	Gün İçi Düşük	İşlem Miktarı	İşlem Hacim	Açık Pozisyon	Açık Pozisyon Değişimi	Vadeye Kalan Gün Sayısı	Takasbank Başlangıç Teminatları
ENDEKS KONTRATLARI													
F_XU0300223	28.02.2023	6,296.25	6,425.50	-2.01 %	-129.25	6,435.00	6,221.00	251,125.00	15,893,330,345.00	264,046.00	101.00	55	7,590
F_XU0300423	28.04.2023	6,466.25	6,560.00	-1.43 %	-93.75	6,566.50	6,403.25	1,113.00	72,197,182.50	1,082.00	77.00	114	7,590
F_XU0300623	26.06.2023	6,640.50	6,720.50	-1.19 %	-80.00	6,683.00	6,444.75	77.00	5,095,992.50	48.00	2.00	173	7,590
F_XU0301223	29.12.2023	7,422.00	7,484.75	-0.84 %	-62.75	7,500.00	7,411.00	16.00	1,188,100.00	32.00	10.00	359	7,590
DÖVİZ KONTRATLARI													
F_CNHTRY0123	31.01.2023	2.7674	2.7674	0.00 %	0.00	2.7709	2.7650	21	581,148	9	5	27	4,075
F_CNHTRY0223	28.02.2023	2.8317	2.8317	0.00 %	0.00	2.8317	2.8317	5	141,585	5	5	55	4,075
F_EURTRY0123	31.01.2023	20.3586	20.2786	0.39 %	0.08	20.3828	20.2349	1,987	40,353,187	4,349	1,659	27	2,975
F_EURTRY0223	28.02.2023	20.7695	20.7124	0.28 %	0.06	20.7900	20.6900	69	1,432,168	641	25	55	2,975
F_EURUSD0123	31.01.2023	1.0602	1.0582	0.19 %	0.00	1.0644	1.0570	6,211	123,336,411	28,791	1,238	27	654
F_EURUSD0223	28.02.2023	1.0651	1.0612	0.37 %	0.00	1.0670	1.0600	794	15,791,162	7,133	314	55	654
F_GBPUSD0123	31.01.2023	1.2048	1.2037	0.09 %	0.00	1.2088	1.1992	115	2,594,379	159	18	27	1,027
F_GBPUSD0223	28.02.2023	1.2088	1.2028	0.50 %	0.01	1.2100	1.2076	5	113,084	66	-1	55	1,027
F_RUBTRY0123	31.01.2023	0.0000	0.0000	0.00 %	0.00	0.0000	0.0000					27	6,185
F_RUBTRY0223	28.02.2023	0.2640	0.2640	0.00 %	0.00	0.2641	0.2640	4	105,601	0	0	55	6,185
F_USDTRY0123	31.01.2023	19.1220	19.1522	-0.16 %	-0.03	19.1650	19.0867	104,167	1,990,213,517	1,115,005	19,908	27	2,650
F_USDTRY0223	28.02.2023	19.4869	19.5068	-0.10 %	-0.02	19.5013	19.4450	26,938	524,588,293	395,440	14,996	55	2,650
F_P_USDTRY0123	31.01.2023	0.0000	0.0000	0.00 %	0.00	0.0000	0.0000					27	2,650
F_P_USDTRY0223	28.02.2023	0.0000	0.0000	0.00 %	0.00	0.0000	0.0000					55	2,650
KIYMETLİ MADEN KONTRATLARI													
F_XAUTRYM0223	28.02.2023	1,180.330	1,175.390	0.42 %	4.94	1,186.430	1,173.930	125,745	148,628,614	806,008	38,549	55	170
F_XAUTRYM0423	28.04.2023	1,244.710	1,245.330	-0.05 %	-0.62	1,254.000	1,241.060	16,828	21,001,202	49,240	4,170	114	170
F_XAUUSD0223	28.02.2023	1,875.500	1,867.250	0.44 %	8.25	1,888.850	1,871.200	41,767	1,469,139,196	129,170	7,572	55	2,615
F_XAUUSD0423	28.04.2023	1,896.000	1,889.000	0.37 %	7.00	1,909.000	1,891.850	1,612	57,357,194	4,111	152	114	2,615
PAY VADELİ													
F_AEFES0123	31.01.2023	71.000	70.730	0.38 %	0.27	73.550	70.520	8,513	61,249,210	8,789	236	27	1,260
F_AEFES0223	28.02.2023	72.570	72.560	0.01 %	0.01	74.750	72.440	1,054	7,778,866	1,766	658	55	1,260
F_AKBNK0123	31.01.2023	20.170	20.150	0.10 %	0.02	20.570	19.830	443,022	899,393,592	788,421	29,407	27	385
F_AKBNK0223	28.02.2023	20.700	20.640	0.29 %	0.06	21.050	20.350	19,359	40,514,953	59,180	14,004	55	385
F_AKSEN0123	31.01.2023	45.550	48.430	-5.95 %	-2.88	48.690	45.130	23,043	108,571,441	55,082	379	27	870
F_AKSEN0223	28.02.2023	46.760	49.590	-5.71 %	-2.83	50.000	46.470	911	4,321,936	3,008	38	55	870
F_ALARK0123	31.01.2023	81.660	82.330	-0.81 %	-0.67	84.750	81.040	13,139	109,163,187	35,308	2,025	27	1,540
F_ALARK0223	28.02.2023	83.870	84.340	-0.56 %	-0.47	86.400	83.390	427	3,618,408	2,591	122	55	1,540
F_ARCLK0123	31.01.2023	127.740	122.270	4.47 %	5.47	132.420	120.100	33,513	425,391,251	17,483	-3,487	27	1,710
F_ARCLK0223	28.02.2023	129.440	124.500	3.97 %	4.94	134.250	122.200	2,730	35,369,779	528	96	55	1,710
F_ASELS0123	31.01.2023	67.050	70.820	-5.32 %	-3.77	70.990	66.410	176,044	1,195,884,101	186,210	16,363	27	1,110
F_ASELS0223	28.02.2023	68.600	72.240	-5.04 %	-3.64	72.460	68.000	14,063	98,578,298	11,934	7,330	55	1,110
F_BIMAS0123	31.01.2023	140.160	144.210	-2.81 %	-4.05	145.260	139.180	12,685	180,640,370	14,049	-400	27	1,890
F_BIMAS0223	28.02.2023	143.580	148.310	-3.19 %	-4.73	148.280	143.030	409	5,930,572	3,014	-17	55	1,890
F_DOHOL0123	31.01.2023	11.780	11.630	1.29 %	0.15	11.980	11.540	754,513	889,052,787	608,130	-37,705	27	180
F_DOHOL0223	28.02.2023	12.010	11.910	0.84 %	0.10	12.230	11.800	5,623	6,765,534	3,991	411	55	180
F_ECILC0123	31.01.2023	33.340	35.140	-5.12 %	-1.80	35.500	33.080	17,785	60,652,098	32,924	1,821	27	640
F_ECILC0223	28.02.2023	34.290	35.650	-3.81 %	-1.36	37.200	34.050	341	1,196,799	2,206	194	55	640
F_EKGYO0123	31.01.2023	9.670	9.680	-0.10 %	-0.01	9.990	9.460	2,268,804	2,209,026,935	1,079,034	108,672	27	150
F_EKGYO0223	28.02.2023	9.890	9.900	-0.10 %	-0.01	10.220	9.730	52,751	53,106,836	110,859	4,246	55	150
F_ENJSA0123	31.01.2023	36.950	38.770	-4.69 %	-1.82	38.900	36.680	64,320	241,722,620	92,337	490	27	565
F_ENJSA0223	28.02.2023	37.870	39.880	-5.04 %	-2.01	39.890	37.660	2,071	8,001,613	1,279	228	55	565
F_EREGL0123	31.01.2023	44.050	43.410	1.47 %	0.64	44.380	43.450	326,392	1,433,905,634	253,178	20,302	27	770
F_EREGL0223	28.02.2023	44.930	44.280	1.47 %	0.65	45.230	39.860	12,836	58,256,352	28,875	7,656	55	770
F_FROTO0123	31.01.2023	526.840	543.550	-3.07 %	-16.71	544.520	523.300	4,754	252,406,455	7,219	-627	27	9,505
F_FROTO0223	28.02.2023	539.060	552.960	-2.51 %	-13.90	556.420	536.600	92	5,007,105	856	-8	55	9,505
F_GARAN0123	31.01.2023	30.760	30.660	0.33 %	0.10	31.200	30.400	109,114	336,667,255	121,545	280	27	560
F_GARAN0223	28.02.2023	31.470	31.380	0.29 %	0.09	31.870	31.160	616	1,941,543	2,721	-261	55	560
F_GUBRF0123	31.01.2023	305.320	293.710	3.95 %	11.61	307.700	288.150	11,881	351,256,215	109,848	1,273	27	4,400
F_GUBRF0223	28.02.2023	312.740	300.890	3.94 %	11.85	314.000	295.450	249	7,535,556	5,175	18	55	4,400
F_HALKB0123	31.01.2023	13.570	13.920	-2.51 %	-0.35	14.100	13.400	206,476	284,560,051	301,221	994	27	255
F_HALKB0223	28.02.2023	13.930	14.260	-2.31 %	-0.33	14.390	13.770	6,504	9,180,082	25,056	1,393	55	255
F_HEKTS0123	31.01.2023	35.640	37.590	-5.19 %	-1.95	37.760	35.440	65,194	238,623,676	77,955	-7,672	27	700
F_HEKTS0223	28.02.2023	36.530	38.750	-5.73 %	-2.22	39.000	36.420	930	3,471,459	2,471	-66	55	700
F_ISCTR0123	31.01.2023	12.860	13.050	-1.46 %	-0.19	13.360	12.630	463,483	604,450,042	731,920	-24,818	27	240
F_ISCTR0223	28.02.2023	13.190	13.370	-1.35 %	-0.18	13.700	12.970	4,891	6,529,630	22,987	-670	55	240
F_ISGYO0123	31.01.2023	11.100	11.340	-2.12 %	-0.24	11.890	10.970	85,625	97,542,743	126,726	-4,050	27	195
F_ISGYO0223	28.02.2023	11.400	11.590	-1.64 %	-0.19	12.160	11.260	2,287	2,701,716	4,863	88	55	195
F_KARSN0123	31.01.2023	12.060	12.460	-3.21 %	-0.40	12.540	11.920	104,463	127,350,226	196,170	-617	27	255
F_KARSN0223	28.02.2023	12.380	12.800	-3.28 %	-0.42	12.850	12.240	1,029	1,283,125	4,291	276	55	255
F_KCHOL0123	31.01.2023	85.380	85.990	-0.71 %	-0.61	87.220	83.800	56,704	487,299,018	137,426	-3,934	27	1,270
F_KCHOL0223	28.02.2023	87.480	88.020	-0.61 %	-0.54	89.300	86.170	1,330	11,715,686	10,182	-151	55	1,270

Sözleşme Kodu	Vade Ayı	Uzlaşma Fiyatı	Önceki Uzlaşma Fiyatı	Değişim	Değişim Puan	Gün İçi Yüksek	Gün İçi Düşük	İşlem Miktarı	İşlem Hacim	Açık Pozisyon	Açık Pozisyon Değişimi	Kalan Gün Sayısı	Vadeye	Takasbank Başlangıç Teminatları
PAY VADELİ														
F_KOZAA0123	31.01.2023	54.540	56.310	-3.14 %	-1.77	56.230	53.280	40,135	219,117,780	42,601	-2,771	27		1,030
F_KOZAA0223	28.02.2023	55.700	57.720	-3.50 %	-2.02	57.120	54.640	944	5,260,177	6,903	-136	55		1,030
F_KOZAL0123	31.01.2023	634.510	653.610	-2.92 %	-19.10	659.900	606.070	18,000	1,129,715,238	17,934	191	27		9,485
F_KOZAL0223	28.02.2023	647.510	665.770	-2.74 %	-18.26	671.480	621.910	482	31,042,323	1,440	23	55		9,485
F_KRDMD0123	31.01.2023	20.310	19.390	4.74 %	0.92	20.360	19.320	919,036	1,829,557,586	468,771	-7,556	27		345
F_KRDMD0223	28.02.2023	20.700	19.740	4.86 %	0.96	20.750	19.770	32,384	66,792,369	35,230	-16,139	55		345
F_MGROS0123	31.01.2023	144.150	151.080	-4.59 %	-6.93	151.180	143.500	6,624	97,100,680	8,665	1,196	27		2,730
F_MGROS0223	28.02.2023	147.780	155.360	-4.88 %	-7.58	153.500	146.550	129	1,932,353	252	10	55		2,730
F_ODAS0123	31.01.2023	10.910	11.400	-4.30 %	-0.49	11.450	10.840	187,157	207,636,471	787,061	9,976	27		215
F_ODAS0223	28.02.2023	11.220	11.640	-3.61 %	-0.42	11.720	11.130	4,301	4,879,034	38,231	1,168	55		215
F_OYAKC0123	31.01.2023	21.760	21.900	-0.64 %	-0.14	22.180	21.300	30,035	65,485,041	74,889	2,385	27		390
F_OYAKC0223	28.02.2023	21.860	22.320	-2.06 %	-0.46	22.550	21.800	415	921,121	1,660	-92	55		390
F_PETKM0123	31.01.2023	20.560	21.090	-2.51 %	-0.53	21.060	20.270	395,745	817,882,306	428,294	2,646	27		360
F_PETKM0223	28.02.2023	21.040	21.550	-2.37 %	-0.51	22.000	20.750	6,124	12,956,732	19,145	-260	55		360
F_PGSUS0123	31.01.2023	496.620	508.400	-2.32 %	-11.78	512.000	494.100	5,110	257,677,133	9,350	5	27		9,095
F_PGSUS0223	28.02.2023	508.280	520.200	-2.29 %	-11.92	522.740	506.000	233	11,959,001	325	-15	55		9,095
F_SAHOL0123	31.01.2023	46.100	46.550	-0.97 %	-0.45	47.040	45.590	108,428	503,255,849	300,092	-121	27		830
F_SAHOL0223	28.02.2023	47.220	47.700	-1.01 %	-0.48	48.180	46.560	3,145	14,963,114	24,015	1,177	55		830
F_SASA0123	31.01.2023	100.200	104.390	-4.01 %	-4.19	104.800	98.560	30,005	306,019,534	35,535	1,286	27		2,395
F_SASA0223	28.02.2023	101.890	107.140	-4.90 %	-5.25	106.480	101.170	584	6,064,655	1,492	-90	55		2,395
F_SISE0123	31.01.2023	46.040	47.310	-2.68 %	-1.27	47.940	45.670	130,517	606,351,779	225,717	447	27		715
F_SISE0223	28.02.2023	47.160	48.290	-2.34 %	-1.13	49.000	46.790	3,113	14,804,666	17,006	-279	55		715
F_SKBNK0123	31.01.2023	3.110	3.170	-1.89 %	-0.06	3.200	3.060	552,553	173,316,632	495,390	-143,306	27		55
F_SKBNK0223	28.02.2023	3.170	3.270	-3.06 %	-0.10	3.280	3.150	24,329	7,848,967	7,848	-19,518	55		55
F_SOKM0123	31.01.2023	29.130	28.750	1.32 %	0.38	29.250	28.300	36,996	105,997,044	103,219	6,120	27		485
F_SOKM0223	28.02.2023	29.500	29.560	-0.20 %	-0.06	29.980	29.050	486	1,440,169	2,018	280	55		485
F_TAVHL0123	31.01.2023	97.700	99.120	-1.43 %	-1.42	99.490	96.100	13,795	134,414,964	22,716	1,532	27		1,660
F_TAVHL0223	28.02.2023	99.060	101.160	-2.08 %	-2.10	101.800	98.530	126	1,256,436	4,064	-23	55		1,660
F_TCELL0123	31.01.2023	41.600	43.120	-3.53 %	-1.52	43.300	41.010	137,572	572,661,283	205,042	12,134	27		605
F_TCELL0223	28.02.2023	42.610	43.910	-2.96 %	-1.30	44.080	41.950	5,372	23,099,815	9,082	1,960	55		605
F_THYAO0123	31.01.2023	148.340	151.810	-2.29 %	-3.47	152.580	147.200	78,170	1,170,006,537	168,244	6,632	27		2,665
F_THYAO0223	28.02.2023	151.690	155.460	-2.43 %	-3.77	156.220	150.820	3,200	49,350,459	6,964	1,389	55		2,665
F_TKFEN0123	31.01.2023	53.860	55.690	-3.29 %	-1.83	56.520	52.640	96,797	527,493,222	204,700	14,997	27		765
F_TKFEN0223	28.02.2023	55.290	56.970	-2.95 %	-1.68	57.620	54.020	3,151	17,578,331	5,305	519	55		765
F_TOASO0123	31.01.2023	172.640	175.740	-1.76 %	-3.10	177.920	169.680	23,547	408,897,697	41,363	984	27		2,580
F_TOASO0223	28.02.2023	176.870	179.340	-1.38 %	-2.47	181.000	173.720	1,066	18,833,528	3,554	232	55		2,580
F_TRGYO0123	31.01.2023	19.030	19.920	-4.47 %	-0.89	20.540	18.770	32,366	63,530,558	44,858	1,151	27		335
F_TRGYO0223	28.02.2023	19.590	20.620	-5.00 %	-1.03	20.730	19.290	564	1,127,996	4,614	59	55		335
F_TSKB0123	31.01.2023	4.500	4.580	-1.75 %	-0.08	4.660	4.450	229,850	104,956,660	452,728	14,912	27		90
F_TSKB0223	28.02.2023	4.610	4.680	-1.50 %	-0.07	4.760	4.560	2,173	1,014,374	11,965	758	55		90
F_TTKOM0123	31.01.2023	26.220	27.240	-3.74 %	-1.02	27.350	25.430	231,535	605,758,027	272,336	20,557	27		395
F_TTKOM0223	28.02.2023	26.720	27.780	-3.82 %	-1.06	28.500	25.930	14,156	38,335,450	17,217	5,111	55		395
F_TUPRS0123	31.01.2023	525.670	540.540	-2.75 %	-14.87	542.040	521.660	11,411	607,019,547	19,850	1,167	27		8,605
F_TUPRS0223	28.02.2023	538.350	554.930	-2.99 %	-16.58	555.010	535.490	472	25,660,317	1,687	122	55		8,605
F_VAKBN0123	31.01.2023	12.140	12.360	-1.78 %	-0.22	12.640	12.040	223,979	276,629,425	304,029	-7,355	27		225
F_VAKBN0223	28.02.2023	12.400	12.600	-1.59 %	-0.20	12.920	12.320	8,977	11,543,170	39,937	5,308	55		225
F_VESTL0123	31.01.2023	79.690	80.870	-1.46 %	-1.18	83.000	77.970	49,642	397,616,049	63,336	-2,033	27		1,335
F_VESTL0223	28.02.2023	81.400	82.520	-1.36 %	-1.12	84.790	79.930	883	7,252,150	1,414	36	55		1,335
F_YKBNK0123	31.01.2023	11.950	12.090	-1.16 %	-0.14	12.230	11.760	588,955	710,351,049	1,163,557	661	27		225
F_YKBNK0223	28.02.2023	12.240	12.420	-1.45 %	-0.18	12.520	12.100	5,538	6,832,375	51,944	-192	55		225

**Gedik Yatırım Menkul Değerler A.Ş. - Yatırım Danışmanlığı Birimi**

Ünvan : Gedik Yatırım Menkul Değerler A.Ş.

Adres : Altayçeşme Mah. Çamlı Sok. Ofis Park Maltepe No:21/4 Kat:10-11-12 Maltepe/İstanbul

Tel : (0216) 453 0053

E-Posta : vadeli@gedik.com

***Gedik Yatırım VİOP Bülteni, Genel Yatırım Tavsiyesi Kapsamında Yatırım Danışmanlığı Birimi Tarafından Hazırlanmaktadır.**

YASAL UYARI

Burada yer alan bilgiler Gedik Yatırım tarafından bilgilendirme amacıyla hazırlanmıştır. Yatırım sinyal, bilgi, yorum ve tavsiyeleri yatırım danışmanlığı kapsamında değildir. Yatırım danışmanlığı hizmeti; aracı kurumlar, portföy yönetim şirketleri, mevduat kabul etmeyen bankalar ile müşteri arasında imzalanacak yatırım danışmanlığı sözleşmesi çerçevesinde sunulmaktadır. Burada yer alan sinyal, yorum ve tavsiyeler, herhangi bir yatırım aracının alım satım önerisi ya da getiri vaadi olarak yorumlanmamalıdır. Bu görüşler mali durumunuz ile risk ve getiri tercihlerinize uygun olmayabilir ve sadece burada yer alan bilgilere ve sinyallere dayanarak yatırım kararı verilmesi beklentilerinize uygun sonuçlar doğurmayabilir. Burada yer alan sinyaller, fiyatlar, veriler ve bilgilerin tam ve doğru olduğu garanti edilemez; içerik, haber verilmeksizin değiştirilebilir. Tüm sinyal ve veriler, Gedik Yatırım tarafından güvenilir olduğuna inanılan kaynaklardan alınmıştır. Bu sinyal ve kaynakların kullanılması nedeni ile ortaya çıkabilecek hatalardan ve zararlardan Gedik Yatırım sorumlu değildir.

Genel Müdürlük

Altayçeşme Mah. Çamlı Sok. Ofis Park Maltepe No:21/4 Kat:10-11-12 Maltepe/İstanbul/Türkiye
Tel: (0216) 453 00 00 (pbx) Faks: (0216) 377 11 36

Alanya

Şekerhane Mah. 1100 Sok. No: 9 / 206 Alanya / ANTALYA Tel: (0242) 519 23 17 (pbx)
Faks: (0242) 513 93 81

Adana-Seyhan

Çınarlı Mah. Ziyapaşa Bulvarı No: 78 Güneş Ziyapaşa İş Merkezi Kat :5 No :504
Seyhan/ADANA Tel: (0322) 355 03 50 (pbx) Faks: (0322) 290 35 18

Ankara - Çankaya

Simon Bolivar Cad. No: 8/6 Çankaya/ANKARA Tel: (0312) 438 27 00 (pbx) Faks: (0312)
438 27 47

Ankara - Kızılay

Mustafa Kemal Mah. 2157 Sk. Dış Kapı No : 2 İç Kapı No : 11 Çankaya/ ANKARA Tel: (0312)
232 09 49 (pbx) Faks: (0312) 232 09 49

Antalya

Tahıl Pazarı Mah.404 Sok. Hafız Ahmet Bedestenli No: 5/29-30 ANTALYA Tel: (0242) 248
35 20 (pbx) Faks: (0242) 244 29 10

Aydın

Hasanefendi-Ramazan Paşa Mah. İstiklal Cad. Dış Kapı No : 23 İç Kapı No : 1 Efeler/AYDIN Tel:
(0256) 999 17 87 (pbx) Faks:

Aydın - Kuşadası

Türkmen mah. Atatürk Bulvarı Belvü Sitesi C Blok Kat 2 Daire 3 Kuşadası /AYDIN Tel:
(0256) 618 44 77 (pbx) Faks: (0256) 618 44 91

Aydın - Nazilli

Altıntaş Mah. İstasyon Bulvarı No:19 Kat:4 Daire:12 Nazilli / AYDIN Tel: (0256) 314 15 98 (pbx)
Faks: (0256) 315 88 52

Bağdat Caddesi Private

Caddebostan Mah. Kantarcı Rıza Sk. Dış Kapı No:1 K:4 İç Kapı No:8 Kadıköy /
İSTANBUL Tel: (0216) 453 01 93 (pbx) Faks: (0216) 411 23 54

Balıkesir

Eski Kuyumcular Mah. Anafartalar Cad. Acarlar İş Merkezi Dış Kapı No : 23 İç Kapı No : 1
Karesi - BALIKESİR Tel: (0266) 999 12 40 (pbx) Faks:

Bandırma

Dere Mah. Ordu Cad. Kapı No:3 İç Kapı No:2 Bandırma/ BALIKESİR Tel: (0226) 999 10
75 (pbx) Faks:

Bodrum

Çırkan Mah. Atatürk Bul. No: 16 C - İç Kapı Muğla/ BODRUM Tel: (0252) 316 32 70 (pbx) Faks:
(0252) 316 92 70

Bursa

Fethiye Mah. Sanayi Cad., Corner Plus İş Merkezi No:263 Kat:2 D:22/26 Nilüfer/BURSA
Tel: (0224) 220 51 50 (pbx) Faks: (0224) 220 50 99

Bursa - Nilüfer

Oduluk Mah. Liman Cad. No:7 Nilüfer / BURSA Tel: (0224) 275 35 50 (pbx) Faks: (0224) 451
79 66

Çanakkale

Kemalpaşa Mah. Şair Ece Ayhan Meydanı Dış Kapı No: 22 Kat: 2 İç Kapı No:2 Merkez /
ÇANAKKALE Tel: (0286) 999 17 02 (pbx) Faks:

Çorlu

Zafer Mah. Cumhuriyet Bulvarı Dış Kapı No:9T1 İç Kapı No:114 Çorlu TEKİRDAĞ Tel: (0282)
888 96 20 (pbx) Faks:

Çorum - Merkez

Yavruturna Mah. 1. Maliye Sok. No: 1 Kat: 4 D: 22 Çorum Tel: (0364) 211 11 45 (pbx)
Faks: (0364) 201 05 63

Denizli - Merkez

Saraylar Mah. İkinci Ticari Yol Sok. No: 32 Kat: 4 DENİZLİ Tel: (0258) 263 80 15 (pbx) Faks:
(0258) 241 91 01

Edirne - Merkez

Sabuni Mah. Banka Aralığı Sok. Kardeşler İş Merkezi No:10/19 Merkez/EDİRNE Tel:
(0284) 212 25 30 (pbx) Faks: (0284) 213 37 78

Elazığ - Merkez

Yeni Mah. Gazi Cd. No: 28/3 ELAZIĞ Tel: (0424) 233 28 01 (pbx) Faks: (0424) 233 27 35

Eskişehir - Merkez

Akarbaşı Mah. Atatürk Bulvarı No : 77 A Odunpazarı / ESKİŞEHİR Tel: (0222) 230 09 08
(pbx) Faks: (0222) 220 37 02

Etiler Private

Etiler Mah. Yıldız Çiçeği Sok. No:11 Beşiktaş/İstanbul Tel: (0212) 999 50 11 (pbx) Faks:

İstanbul - Ataşehir

Barbaros Mah. İhlamur Bulvarı Sarkaç Sok. Ağaaoğlu My Prestige No:1 D: 12-13
Ataşehir/İSTANBUL Tel: (0216) 560 37 00 (pbx) Faks: (0216) 688 67 86

İstanbul - Bakırköy

Cevizlik Mah. Muhasebeci Sok. Neşe Han No: 1 Kat:3 Bakırköy/İSTANBUL Tel: (0212) 660 85
25 (pbx) Faks: (0212) 570 03 03

İstanbul - Kapalıçarşı

Kürkçüler Sk. No: 25 Eminönü/Kapalıçarşı/İSTANBUL Tel: (0212) 513 40 01 (pbx) Faks:
(0212) 527 16 86

İstanbul - Maltepe

Bağlarbaşı Mah. Bağdat Caddesi. Gedik İş Merkezi A Blok No: 414 Kat: 2 Daire: 22 İSTANBUL
Tel: (0216) 399 00 42 (pbx) Faks: (0216) 399 18 17

İstanbul - Tophane

Necatibey Cad. Alipaşa Degirmen Sok. No: 24 34425 Tophane/Karaköy/ İSTANBUL Tel:
(0212) 251 60 06 (pbx) Faks: (0212) 293 49 03

İstanbul - Ümraniye

İnkılap Mah. Küçüksu Cad. Çeşminaz Sok. NO:2/7 Kat:3 Ümraniye Tel: (0216) 461 33 90 (pbx)
Faks: (0216) 328 10 32

İzmir - Alsancak

Cumhuriyet Bulvarı Arpacioğlu Apt. No:139 Kat:3 Alsancak İZMİR Tel: (0232) 465 10 20
(pbx) Faks: (0232) 464 66 22

Karabük - Merkez

Bayır Mah. Menderes Cad. Çebioğlu Twin Towers B Blok Dış Kapı No :2 İç Kapı No : 107
Merkez / Karabük Tel: (0370) 502 15 90 (pbx) Faks: (0370) 502 15 93

Kayseri

Hunat MAH. Postalar Geçidi Sok. No:1 / 206 Tel: (0352) 221 36 29 (pbx) Faks: (0352)
221 48 27

Kocaeli - Gebze

Hacı Halil Mah. Hükümet Cad. No: 95 Gebze/KOCAELİ Tel: (0262) 642 34 00 (pbx) Faks: (0262)
641 82 01

Konya - Selçuklu

Beyazıt Mahallesi, Hüsnü Aşk Sok. Bezirci İş Merkezi Kat:4 D:403 Selçuklu / KONYA Tel:
(0332) 238 59 60 (pbx) Faks: (0332) 238 59 75

Malatya - Battalgazi

Büyük Hüseyin Bey Mah. Atatürk Cad. Anadolu İş Merkezi K: 3 No: 23 D: 9-10-11 Battalgazi /
MALATYA Tel: (0422) 325 62 67 (pbx) Faks: (0422) 322 23 72

Manisa - Merkez

Anafartalar Mah. Mustafa Kemal Paşa Cad. Kamil Menteş Apt. No: 34/1 MANİSA Tel:
(0236) 239 42 98 (pbx) Faks: (0236) 239 43 02

Mersin - Akdeniz

Mahmudiye Mah. Atatürk Cad. Adil Kanun İş Hanı Kat: 2 Akdeniz / MERSİN Tel: (0324) 238 18
18 (pbx) Faks: (0324) 231 22 52

Muğla - Fethiye

Babatashi Mah. 774. Sok. No.2 Fethiye / Muğla Tel: (0252) 612 07 60 (pbx) Faks: (0252)
612 36 46

Sakarya - Adapazarı

Tiğçılar Mah. Yenicami Sok. Dış Kapı No:5 İç Kapı No: 201 Adapazarı- Sakarya Tel: (0264) 279
83 89 (pbx) Faks: (0264) 281 03 88

Samsun - İlkadım

Kale Mah. Kaptanağa Sok. No: 18/41 Mecit Turan İş Merkezi İlkadım- Samsun Tel:
(0362) 431 63 43 (pbx) Faks: (0362) 431 33 89

Trabzon - Ortahisar

Kemerkaya Mah. K.Maraş Cad. Ticaret Mektep Sk. Ustaömeroğlu İş Merkezi No: 9/9
Ortahisar/TRABZON Tel: (0462) 326 09 97 (pbx) Faks: (0462) 326 38 67

Uşak - Merkez

İsmetpaşa Cad. No: 63 K: 2 Mavi Plaza UŞAK Tel: (0276) 227 27 44 (pbx) Faks: (0276)
227 27 37

Zonguldak - Ereğli

Müftü Mahallesi Süheyla Erel Sokak. No:2/1 Ay City İş Merkezi 7. Kat Ofis No:85 Karadeniz
Ereğli / ZONGULDAK Tel: (0372) 329 10 00 (pbx) Faks: (0372) 316 66 30