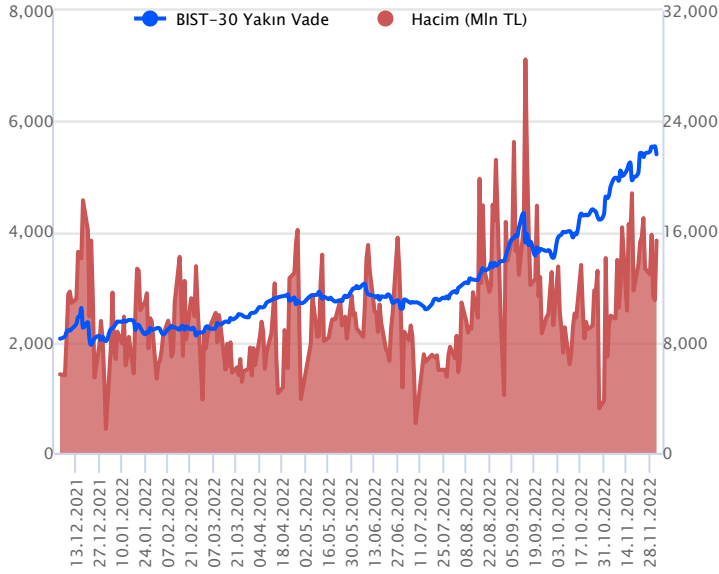


Sözleşme Kodu	Vade Ayı	Uzlaşma Fiyatı	Önceki Uzlaşma Fiyatı	Değişim	Değişim Puan	Gün İçi Yüksek	Gün İçi Düşük	İşlem Miktarı	İşlem Hacim	Açık Pozisyon	Açık Pozisyon Değişimi	Vadeye Kalan Gün Sayısı	Takasbank Başlangıç Teminatları
ENDEKS KONTRATLARI													
F_XU0300223	28.02.2023	5,640.50	5,782.75	-2.46 %	-142.25	5,793.75	5,570.00	1,736.00	98,546,982.50	1,701.00	28.00	88	6,220
F_XU0301222	30.12.2022	5,403.00	5,546.75	-2.59 %	-143.75	5,557.75	5,329.25	282,628.00	15,360,941,740.00	318,980.00	-5,474.00	28	6,220

BIST 30 Yakın Vadeli Kontratı



Geçen hafta indikatörlerde görülen yorulmalar ve negatif uyumsuzluklar ile beraber yükseliş momentumunda zayıflamalar görülürken, cuma günü satıcılar seyirler etkili oldu. Aralık vadeli endeks sözleşmesi cuma günü 5.329,00 ile 5.557,75 seviyeleri arasında dalgalanarak günü %2,59'luk düşüyle 5.403,00 uzlaşma fiyatından tamamladı. Akşam seansı kapanışı ise uzlaşma fiyatının hafif altında 5.399,00 seviyesinden gerçekleşti. Yeni haftayı yurt içinde enflasyon verisi ile başlıyoruz. Yurt dışı borsalarda bu sabah ABD vadeli yataya yakın hafif satıcılar seyirler izlerken, Avrupa endeksleri yatay açılışlara işaret ediyor. Asya piyasalarında ise karışık seyirler hakim. Bu görünümle birlikte sözleşmenin güne volatil bir başlangıç yapabileceğini düşünüyoruz.

Sözleşmede yükseliş trendi bozulmadıkça düşüşleri düzeltme hareketi olarak izlemeye devam ediyoruz. Bu bağlamda Eylül ayı sonu itibariyle yükseliş kanalı içerisinde hareket eden sözleşmede bugün 5.310 – 5.246 ve yükseliş kanalının alt bandının geçtiği 5.200 seviyelerini destek olarak takip ediyoruz. Yukarıda ise 5.430 – 5.480 - 5.530 ve 5.608 seviyelerinin sıralı direnç olarak izlenebileceğini değerlendiriyoruz.

Endeks - 30 Yakın Vade Aracı Kurum Dağılımı Günlük Değişim

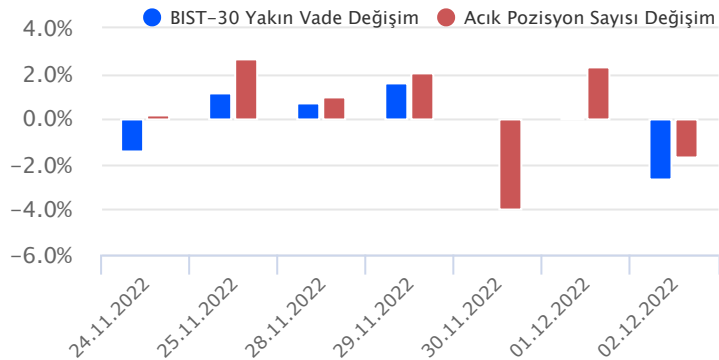
Long			Short		
Kurum	Net Lot	Pay (%)	Kurum	Net Lot	Pay (%)
Bank of America	7.595	28	Teb Yatırım	15.118	55
QNB Finans Yatırım	3.833	14	Meksa Yatırım	3.376	12
Ak Yatırım	3.660	13	Tacirler Yatırım	2.239	8
Vakif Yatırım	3.094	11	Yapı Kredi Yatırım	1.391	5
Garanti BBVA	2.510	9	İş Yatırım	1.330	5
Diğer	6.611	24	Diğer	3.849	14

İlk 5 Kurum Satım Ağırlıklı

Endeks - 30 Yakın Vade Aracı Kurum Dağılımı Tüm Vade

Long			Short		
Kurum	Net Lot	Pay (%)	Kurum	Net Lot	Pay (%)
Teb Yatırım	95.862	58	Bank of America	35.432	22
Yapı Kredi Yatırım	22.501	14	Tacirler Yatırım	30.320	18
Garanti BBVA	18.206	11	HSBC Yatırım	21.376	13
İş Yatırım	17.310	11	Ziraat Yatırım	17.360	11
Ak Yatırım	5.949	4	Oyak Yatırım	12.989	8
Diğer	4.718	3	Diğer	47.069	29

İlk 5 Kurum Alım Ağırlıklı

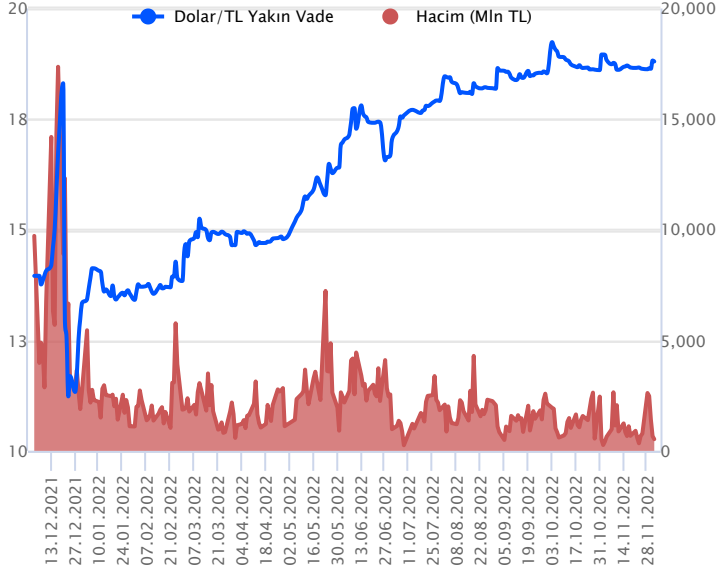


Fiyat (%) Açık Pozisyon (%) Yorum

Artış	Artış	Yükselişin devamlılığı için sinyal olarak kabul edilebilir.
Artış	Azalış	Yükselişin desteklenmediğini gösterir.
Azalış	Artış	Düşüşlerin devamlılığı için sinyal olarak kabul edilebilir.
Azalış	Azalış	Düşüşlerin desteklenmediğini gösterir.

Sözleşme Kodu	Vade Ayı	Uzlaşma Fiyatı	Önceki Uzlaşma Fiyatı	Değişim	Değişim Puan	Gün İçi Yüksek	Gün İçi Düşük	İşlem Miktarı	İşlem Hacim	Açık Pozisyon	Açık Pozisyon Değişimi	Vadeye Kalan Gün Sayısı	Takasbank Başlangıç Teminatları
DÖVİZ KONTRATLARI													
F_EURTRY0123	31.01.2023	20.0624	20.1588	-0.48 %	-0.10	20.2351	19.9994	39	785,384	51	25	60	2,595
F_EURTRY1222	30.12.2022	19.7359	19.8488	-0.57 %	-0.11	19.8808	19.6600	1,310	25,971,942	4,119	740	28	2,595
F_EURUSD0123	31.01.2023	1.0499	1.0559	-0.57 %	-0.01	1.0580	1.0472	350	6,854,540	2,094	-28	60	558
F_EURUSD1222	30.12.2022	1.0479	1.0537	-0.55 %	-0.01	1.0565	1.0445	31,294	611,536,876	45,432	-571	28	558
F_USDTRY0123	31.01.2023	19.0897	19.1493	-0.31 %	-0.06	19.1572	19.0749	20,311	387,920,934	424,064	4,137	60	2,425
F_USDTRY1222	30.12.2022	18.8030	18.8279	-0.13 %	-0.02	18.8314	18.7706	28,076	527,619,124	1,373,793	-2,837	28	2,425

Dolar/TL Yakın Vadeli Kontratı



Aralık vadeli Dolar/TL sözleşmesi cuma günü 18,7706 ile 18,8314 seviyeleri arasında dalgalanarak günü %13'lük düşüşle 18,8030 uzlaşma fiyatından tamamladı. Yurt içerisinde Ticaret Bakanlığı'nın geçici dış ticaret verilerine göre Kasım ayında dış ticaret açığı 8,8 milyar dolar olarak gerçekleşti. Böylece Ocak – Kasım arası kümülatif dış ticaret açığı 99,8 milyar dolar oldu. ABD tarafında ise tarım dışı istihdam Kasım'da 263 bin artış kaydederek beklentileri aşarken, işsizlik oranı ise %3,7 ile beklentilere paralel gerçekleşti. Diğer taraftan ortalama saatlik kazançlar Kasım'da aylık %0,6 ve yıllık %5,1 ile beklentilerin üzerinde güçlü görünüm sergiledi. Açıklanan verilerin fiyatlama etkisinin çok sınırlı kaldığını söyleyebiliriz. Bugün yurt içerisinde enflasyon verileri, ABD'de ise hizmet PMI ve fabrika siparişleri takip edilecek. Dolar/TL spot kuru, bu sabah saat 08:25 itibarıyla 18,63'lü seviyelerde yatay seyrini devam ettirdiği görülüyor. Dolar endeksi ise 104,15 civarında bulunuyor. Bu görünüm altında sözleşme gün içerisinde 18,88 - 18,92 ve 19,00 seviyeleri direnç olarak izlenebilir. Aşağıda ise 18,76 - 18,70 ve 18,66 seviyeleri destek olarak takip edilebilir.

Dolar/TL Yakın Vade Aracı Kurum Dağılımı Günlük Değişim

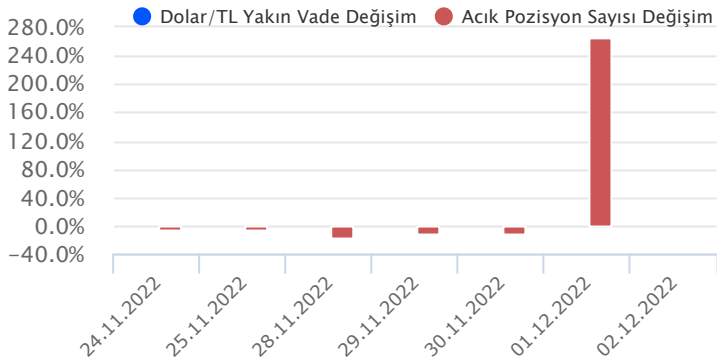
Long			Short		
Kurum	Net Lot	Pay (%)	Kurum	Net Lot	Pay (%)
Finansbank	2.443	22	Yapı Kredi Yatırım	7.581	67
QNB Finans Yatırım	1.895	17	Sanko Yatırım	1.088	10
Akbank	1.759	16	İş Bankası	1.000	9
ING Menkul	1.480	13	Ak Yatırım	758	7
Teb Yatırım	947	8	Yatırım Finans	419	4
Diğer	2.757	24	Diğer	435	4

İlk 5 Kurum Satım Ağırlıklı

Dolar/TL Yakın Vade Aracı Kurum Dağılımı Tüm Vade

Long			Short		
Kurum	Net Lot	Pay (%)	Kurum	Net Lot	Pay (%)
Ak Yatırım	363.635	35	Akbank	620.127	59
Yapı Kredi Yatırım	215.646	21	T.C. Merkez Bankası	261.595	25
Denizbank	79.590	8	Burgan Yatırım	44.862	4
Deniz Yatırım	52.692	5	Yapı ve Kredi	36.354	4
Aktif Yat. Bank.	33.390	3	İş Yatırım	21.997	2
Diğer	305.257	29	Diğer	65.275	6

İlk 5 Kurum Satım Ağırlıklı

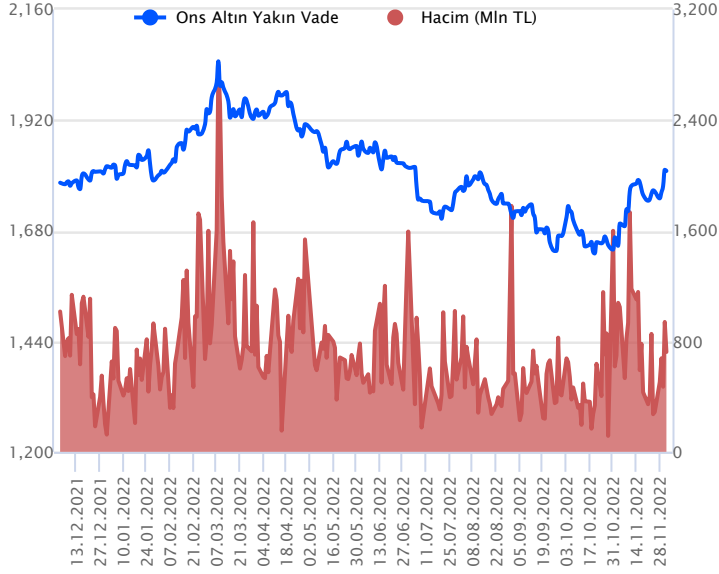


Fiyat (%) Açık Pozisyon (%) Yorum

Artış	Artış	Yükselişin devamlılığı için sinyal olarak kabul edilebilir.
Artış	Azalış	Yükselişin desteklenmediğini gösterir.
Azalış	Artış	Düşüşlerin devamlılığı için sinyal olarak kabul edilebilir.
Azalış	Azalış	Düşüşlerin desteklenmediğini gösterir.

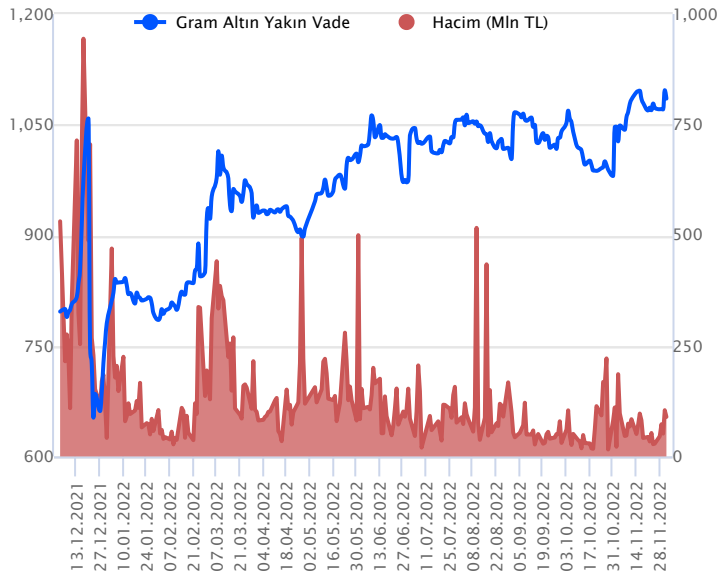
Sözleşme Kodu	Vade Ayı	Uzlaşma Fiyatı	Önceki Uzlaşma Fiyatı	Değişim	Değişim Puan	Gün İçi Yüksek	Gün İçi Düşük	İşlem Miktarı	İşlem Hacim	Açık Pozisyon	Açık Pozisyon Değişimi	Vadeye Kalan Gün Sayısı	Takasbank Başlangıç Teminatları
ALTIN KONTRATLARI													
F_XAUTRYM0223	28.02.2023	1,138.210	1,147.000	-0.77 %	-8.79	1,148.200	1,134.090	12,353	14,118,328	49,502	2,239	88	165
F_XAUTRYM1222	30.12.2022	1,087.120	1,097.690	-0.96 %	-10.57	1,097.950	1,083.000	81,784	89,336,433	631,226	1,359	28	165
F_XAUUSD0223	28.02.2023	1,811.700	1,826.300	-0.80 %	-14.60	1,828.450	1,805.150	1,668	56,412,993	5,010	430	88	2,420
F_XAUUSD1222	30.12.2022	1,795.000	1,809.200	-0.78 %	-14.20	1,811.900	1,788.250	21,549	722,252,697	77,082	1,213	28	2,420

ONS ALTIN Yakın Vadeli Kontratı



Aralık vadeli ons altın sözleşmesi cuma gününü 1788,25\$ ile 1811,90\$ arasında dalgalanarak, günü %0,78 düşüyle 1795,00\$ uzlaşma fiyatından tamamladı. Bu sabah spot piyasada saat 08:30 itibariyle ons altın 1794\$-1809\$ arasında hafif alıcılı işlem görüyor. Spot piyasadaki görünüm nedeniyle sözleşmedeki mevcut stratejimizi revize ediyoruz. Sözleşme için 1806\$-1832\$ aralığını nötr olarak değerlendiriyoruz. 1832\$ seviyesinin üzerindeki saatlik kapanışlarda yukarı yönlü pozisyonların artması beklenebilir. Bu bağlamda, 1813\$ stop seviyesi olmak koşuluyla 1868\$ kar alımı için hedeflenebilir. Geri çekilmelerde, 1806\$ destek noktası olarak bulunuyor. Bu destek altı saatlik kapanışların devamında aşağı yönlü pozisyonların hızlanması beklenebilir. Bu doğrultuda, sözleşme için 1824\$ stop seviyesi eklenerek 1769\$ seviyesi değerlendirilebilir. Dolar endeksi bu sabah 104,12 – 104,60 aralığında işlem görüyor. ABD'de cuma günü açıklanan kasım ayı tarım dışı istihdam verisi beklentileri aşarken, işsizlik oranı ekim ayına göre değişim göstermedi. Bugün içinde ABD'den açıklanacak veriler takip edilebilir. Fed yetkililerinin konuşmaları görülüyor çünkü gelecek hafta Fed toplantısı yapılacak, bu hafta sessiz kalabilirler. Sözleşmedeki olası oynaklığa karşı yatırımcıların aktif bir kar al/zarar durdur stratejisine bağlı kalarak hareket etmeleri daha sağlıklı olabilir.

GRAM ALTIN Yakın Vadeli Kontratı

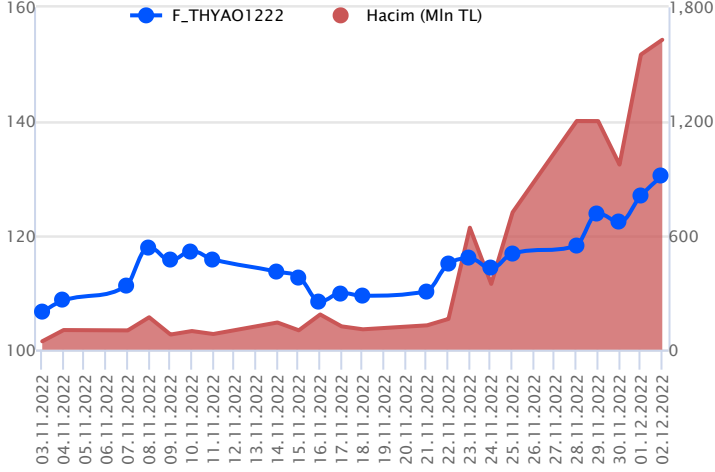


Aralık vadeli gram altın sözleşmesi cuma gününü 1083,00 TL ile 1097,95 TL arasında seyrederek, günü %0,96 düşüyle 1087,12 TL uzlaşma fiyatından tamamladı. Spot piyasada saat 08:30 itibariyle gram altın 1083,00 TL seviyesinde bulunuyor. Ons altın 1794\$-1809\$ arasında ve Dolar/TL kuru 18,62 TL ile 18,66 TL aralığında işlem görüyor. Ons altındaki yukarı yönlü seyir sebebiyle gram altın üzerinde de benzer hareket izleniyor. Bu nedenle mevcut stratejimizi güncelleyebiliriz. Sözleşme için 1110,00 TL seviyesi direnç noktası olarak izlenebilir. Bu direncin üzerinde saatlik kapanışların devamında yukarı yönlü pozisyonların artması beklenebilir. Bu doğrultuda, sözleşme için 1098,00 TL stop seviyesi eklenerek 1132,00 TL seviyesi hedeflenebilir. Geri çekilmelerde, 1092,00 TL seviyesi destek noktası olarak görülüyor. Bu destek altı kapanışlarda aşağı yönlü pozisyonların hızlanmasına neden olabilir. Bu bağlamda, sözleşme için 1102,00 TL stop seviyesi belirlenerek 1070,00 TL kar alımı için değerlendirilebilir. Bugün Türkiye'de enflasyon verisi açıklanacak. Öğleden sonra, ABD verilerinin açıklanması bekleniyor. Bu hafta Fed üyelerinin konuşması pek yok çünkü gelecek hafta Fed toplantısı olacak. Sözleşmedeki olası oynaklığa karşı yatırımcıların aktif bir kar al/zarar durdur stratejisine bağlı kalarak hareket etmeleri daha sağlıklı olabilir.

Sözleşme	Vade Ayı	Son Uzlaşma	Önceki Uzlaşma	Değişim %	Günün Düşüğü	Günün Yükselişi	İşlem Adedi	İşlem Hacmi
PAY VADELİ SÖZLEŞMELERİNDE EN FAZLA İŞLEM GÖRENLER								
F_THYAO1222	30.12.2022	130.480	127.160	2.76 %	126.060	131.600	125,969	1,629,542,077
F_KOZAL1222	30.12.2022	405.140	412.830	-0.99 %	391.980	428.700	32,558	1,336,040,344
F_ASELS1222	30.12.2022	48.270	48.980	-1.63 %	46.770	50.580	240,880	1,186,774,948

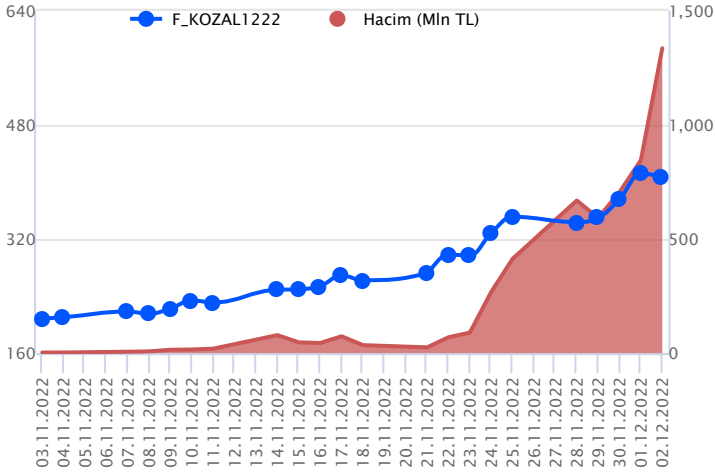
Pay vadeli sözleşmeleri, düşük teminatlarla yüksek tutarlı pozisyonlar almayı mümkün kılar. Pay vadeli sözleşmeleri ile ilgili daha detaylı bilgi almak için Gedik Yatırım VİOP Departmanı ile iletişime geçebilirsiniz.

F_THYAO1222 Vadeli Kontratı



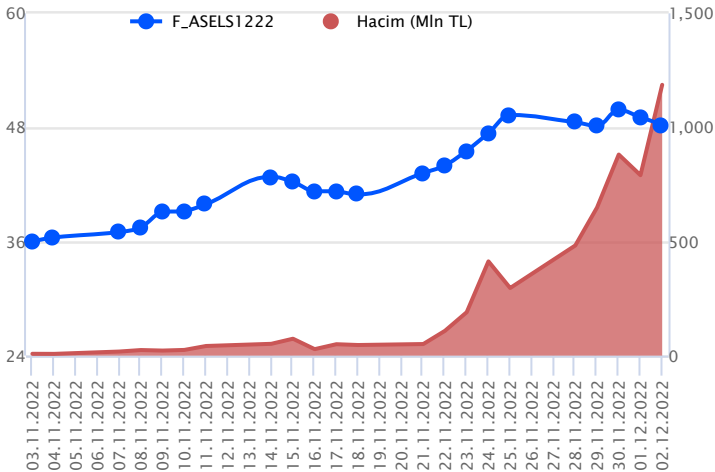
Endekste haftanın son işlem günü kar satışları yaşanırken, Aralık vadeli THYAO sözleşmesinde kazanların korunduğu takip edildi. Aralık vadeli THYAO sözleşmesi gün içinde 126,06 TL – 131,60 TL seviyeleri arasında dalgalanarak günü 130,48 TL uzlaşma fiyatından tamamladı. Son dönemde yaşanan yüksek volatilité ile zirvelerin yenilendiği sözleşmede önümüzdeki dönemde 130,50 TL seviyesinin üzerin tutunma pozitif seyrin devamlılığı açısından önemini korumaktadır. Bugün bu bölgenin üzerinde oluşacak fiyatlamalarda 131,80 TL izlenen ilk direnç noktası konumunda bulunurken, devamında 132,46 TL ve 133,10 TL takip edilen diğer direnç seviyeleridir. Olası kar satışlarında ise 129,30 TL – 128,54 TL ve 127,90 TL izlenen destek seviyeleridir. Geri çekilmelerde 127,50 TL bandının altına fiyatlamaların sarkması durumunda satış baskısı artış kaydedecektir. Yaşanan yüksek volatilitéye karşı her iki yönde alınacak pozisyonlarda temkinli olunması aktif bir stop loss stratejisine bağlı kalınması faydalı olacaktır.

F_KOZAL1222 Vadeli Kontratı



Yurt içindeki pozitif hava ve ons altın fiyatlarındaki toparlanmaya ek olarak haber akışlarının etkisiyle kasım ayında sert yükselişlere konu olan ve tarihi zirvelerini yenileyen KOZAL cephesinde yurt içinde artış kaydeden satış baskısının etkisiyle cuma günü düzeltme hareketleri etkili oldu. Aralık vadeli KOZAL pay sözleşmesi gün içerisinde 391,98 – 428,70 TL aralığında hareket ederek cuma gününü %0,99 oranında kayıpla 405,14 TL uzlaşma fiyatından tamamladı. Sözleşmede geri çekilmelerin devamında 402,82 – 400,46 - 397,06 ve 391,98 TL seviyeleri kısa vadeli destek konumunda bulunmaktadır. 391,98 TL altına sarkmalarda satış baskısının artış kaydettiği ve 378,38 TL seviyesine doğru geri çekilmelerin gündeme geldiği görülebilir. Yeniden alımların etkili olması durumunda ise 410,56 ile 415,59 TL seviyeleri kısa vadeli direnç noktaları olup, 415,59 TL üzerinde alımların güç kazandığı görülebilir. Bu durumda zirve seviyesinin bulunduğu 428,70 TL hedeflenebilir. Kasım ayındaki sert yükselişlerin ardından düzeltmelerin de sert gerçekleşebileceği ve volatil bir seyrin yaşanabileceği göz önünde bulundurulmalıdır.

F_ASELS1222 Vadeli Kontratı



Kasım ayının ikinci yarısında güçlü yükselişlere konu olan ancak son günlerde sıkışık bir fiyatlamaların gözlemlendiği ASELS cephesinde cuma günü dalgalı bir fiyatlama etkili oldu. Gün içerisinde endekse kıyasla pozitif ayrılan ASELS cephesinde günün ilerleyen bölümünde endekste artan satış baskısına bağlı olarak kazançların geri verildiği görüldü. Aralık vadeli ASELS pay sözleşmesi gün içerisinde 46,77 – 50,58 TL aralığında hareket ederek günü %1,63 oranında kayıpla 48,27 TL uzlaşma fiyatından tamamladı. Yurt içinde ve sözleşmede satış baskının etkisini sürdürmesi durumunda 47,64 – 46,96 - 46,77 ve 46,13 TL destek olarak takip edilebilir. 46,13 TL altında satışların hız kazandığı görülebilir. Sözleşmede tepki alımlarının gözlenmesi halinde ise 48,34 ve 49,04 TL ilk direnç noktalarıdır. 49,04 TL üzerinde alımların devam edebileceği sözleşmede 49,35 – 49,82 – 50,58 ve zirvenin bulunduğu 50,90 TL seviyeleri takip edilebilir. Gün içinde artış kaydeden volatilitéye karşı dikkatli olunmalıdır.

Dayanak Varlıkların Teknik Göstergeler Görünümleri

20 Gün Ortalama/Fiyat Kesişmesi (YUKARI)

Bu şartları sağlayan dayanak varlık bulunmamaktadır.

Güç Göstergeleri Olumlu

VESTL
TURSG
KOZAA

RSI ve Momentum göstergelerine göre olumlu olanlar

50 Gün Ortalama/Fiyat Kesişmesi (YUKARI)

Bu şartları sağlayan dayanak varlık bulunmamaktadır.

MACD

ALARK	ZAYIF AL
EUR/USD	ZAYIF AL
AKBNK	ZAYIF SAT
KARSN	ZAYIF SAT
SOKM	ZAYIF SAT

20/50 Gün Ortalama Kesişmesi (YUKARI)

Bu şartları sağlayan dayanak varlık bulunmamaktadır.

Para Girişi Olan Dayanak Varlıklar

	Kapanış	İşlem Hacmi (Mln TL)
THYAO	128.30	9,899.53912
KOZAA	50.60	3,276.11230
TTKOM	17.46	2,478.80692
VESTL	65.60	1,549.06263
ALARK	86.45	1,353.06450

Yüksek Hacimliler

	İşlem Hacmi (Mln TL)
XU030	80,319.41
X10XB	42,384.39
XLBNK	11,617.12
THYAO	9,899.54
AELS	6,830.05

20 Gün Ortalama/Fiyat Kesişmesi (AŞAĞI)

XPD/USD
ISFIN
MGROS
SOKM

Güç Göstergeleri Zayıf

SASA
HEKTS
BIMAS
XPD/USD

RSI ve Momentum göstergelerine göre zayıf olanlar

50 Gün Ortalama/Fiyat Kesişmesi (AŞAĞI)

RUB/TRY
BIMAS

Göstergeleri Dipte Olanlar

RUB/TRY
BIMAS
SASA
ISFIN
MGROS

CCI, RSI, Stochastics, Williams' %R , MFI ve DX göstergelerinin ortalaması en düşük olanlar

20/50 Gün Ortalama Kesişmesi (AŞAĞI)

Bu şartları sağlayan dayanak varlık bulunmamaktadır.

Para Çıkışı Olan Dayanak Varlıklar

	Kapanış	İşlem Hacmi (Mln TL)
KOZAL	392.00	6,817.81
BIMAS	123.00	2,302.83
ISFIN	8.80	278.78

Dayanak Varlıkların Teknik Gösterge Konumları

Kod	5 Günlük H.O	10 Günlük H.O	20 Günlük H.O	50 Günlük H.O	RSI	StochS	MACD	CCI
AEFES	ALIM	ALIM	ALIM	ALIM	ALIM	ALIM	ALIM	SATIM
AKBNK	SATIM	SATIM	ALIM	ALIM	SATIM	ALIM	SATIM	SATIM
AKSEN	SATIM	ALIM	ALIM	ALIM	SATIM	ALIM	SATIM	SATIM
ALARK	ALIM	ALIM	ALIM	ALIM	ALIM	SATIM	ALIM	ALIM
ALKIM	ALIM	ALIM	ALIM	ALIM	ALIM	SATIM	ALIM	ALIM
ARCLK	SATIM	ALIM	ALIM	ALIM	SATIM	ALIM	ALIM	SATIM
ASELS	SATIM	ALIM	ALIM	ALIM	SATIM	ALIM	ALIM	SATIM
BIMAS	SATIM	SATIM	SATIM	SATIM	SATIM	ALIM	SATIM	SATIM
CCOLA	ALIM	ALIM	ALIM	ALIM	ALIM	SATIM	ALIM	ALIM
CNH/TRY	ALIM	ALIM	ALIM	ALIM	ALIM	SATIM	ALIM	ALIM
DOHOL	ALIM	ALIM	ALIM	ALIM	SATIM	ALIM	ALIM	SATIM
ECILC	ALIM	ALIM	ALIM	ALIM	SATIM	ALIM	ALIM	SATIM
EKGYO	ALIM	ALIM	ALIM	ALIM	ALIM	ALIM	ALIM	SATIM
ENJSA	ALIM	ALIM	ALIM	ALIM	SATIM	ALIM	ALIM	SATIM
EREGL	SATIM	ALIM	ALIM	ALIM	SATIM	ALIM	ALIM	SATIM
EUR/TRY	ALIM	ALIM	ALIM	ALIM	ALIM	SATIM	ALIM	ALIM
EUR/USD	ALIM	ALIM	ALIM	ALIM	ALIM	SATIM	ALIM	ALIM
FROTO	SATIM	ALIM	ALIM	ALIM	SATIM	SATIM	ALIM	SATIM
GARAN	SATIM	SATIM	ALIM	ALIM	SATIM	ALIM	SATIM	SATIM
GBP/USD	ALIM	ALIM	ALIM	ALIM	ALIM	SATIM	ALIM	ALIM
GUBRF	ALIM	ALIM	ALIM	ALIM	ALIM	ALIM	ALIM	SATIM
HALKB	SATIM	ALIM	ALIM	ALIM	SATIM	ALIM	ALIM	SATIM
HEKTS	ALIM	SATIM	ALIM	ALIM	SATIM	SATIM	SATIM	ALIM
ISCTR	SATIM	ALIM	ALIM	ALIM	SATIM	SATIM	ALIM	SATIM
ISFIN	SATIM	SATIM	SATIM	ALIM	SATIM	ALIM	SATIM	SATIM
ISGYO	SATIM	ALIM	ALIM	ALIM	SATIM	ALIM	ALIM	SATIM
KARSN	SATIM	SATIM	ALIM	ALIM	SATIM	SATIM	SATIM	SATIM
KCHOL	SATIM	ALIM	ALIM	ALIM	SATIM	ALIM	ALIM	SATIM
KOZAA	ALIM	ALIM	ALIM	ALIM	ALIM	SATIM	ALIM	ALIM
KOZAL	ALIM	ALIM	ALIM	ALIM	SATIM	ALIM	ALIM	SATIM
KRDMD	ALIM	ALIM	ALIM	ALIM	SATIM	ALIM	ALIM	SATIM
MGRS	SATIM	SATIM	SATIM	ALIM	SATIM	ALIM	SATIM	SATIM
ODAS	ALIM	ALIM	ALIM	ALIM	SATIM	SATIM	SATIM	ALIM
OYAKC	SATIM	ALIM	ALIM	ALIM	SATIM	ALIM	ALIM	SATIM
PETKM	SATIM	ALIM	ALIM	ALIM	SATIM	ALIM	ALIM	SATIM
PGSUS	ALIM	ALIM	ALIM	ALIM	ALIM	SATIM	ALIM	ALIM
RUB/TRY	SATIM	SATIM	SATIM	SATIM	SATIM	ALIM	SATIM	SATIM
SAHOL	SATIM	SATIM	ALIM	ALIM	SATIM	ALIM	ALIM	SATIM
SASA	SATIM	SATIM	SATIM	ALIM	SATIM	ALIM	SATIM	SATIM
SISE	SATIM	ALIM	ALIM	ALIM	SATIM	ALIM	ALIM	SATIM
SKBNK	SATIM	ALIM	ALIM	ALIM	SATIM	ALIM	ALIM	SATIM
SOKM	SATIM	SATIM	SATIM	ALIM	SATIM	ALIM	SATIM	SATIM
TAVHL	ALIM	ALIM	ALIM	ALIM	SATIM	ALIM	ALIM	SATIM
TCELL	SATIM	SATIM	ALIM	ALIM	SATIM	ALIM	SATIM	SATIM
THYAO	ALIM	ALIM	ALIM	ALIM	ALIM	SATIM	ALIM	ALIM
TKFEN	ALIM	ALIM	ALIM	ALIM	SATIM	SATIM	ALIM	SATIM
TOASO	SATIM	ALIM	ALIM	ALIM	SATIM	ALIM	ALIM	SATIM
TRGYO	ALIM	ALIM	ALIM	ALIM	SATIM	ALIM	ALIM	SATIM
TSKB	ALIM	ALIM	ALIM	ALIM	SATIM	ALIM	ALIM	SATIM
TTKOM	ALIM	ALIM	ALIM	ALIM	ALIM	ALIM	ALIM	SATIM
TUPRS	ALIM	ALIM	ALIM	ALIM	SATIM	ALIM	ALIM	SATIM
TURSG	ALIM	ALIM	ALIM	ALIM	ALIM	ALIM	ALIM	SATIM
ULKER	ALIM	ALIM	ALIM	ALIM	SATIM	ALIM	ALIM	SATIM
USD/TRY	ALIM	ALIM	ALIM	ALIM	SATIM	ALIM	SATIM	SATIM
VAKBN	SATIM	SATIM	ALIM	ALIM	SATIM	ALIM	SATIM	SATIM
VESTL	ALIM	ALIM	ALIM	ALIM	ALIM	SATIM	ALIM	SATIM
X10XB	SATIM	ALIM	ALIM	ALIM	SATIM	ALIM	SATIM	SATIM
XAU/TRY	ALIM	ALIM	ALIM	ALIM	ALIM	SATIM	ALIM	ALIM
XAU/USD	ALIM	ALIM	ALIM	ALIM	ALIM	SATIM	ALIM	ALIM
XLBNK	SATIM	SATIM	ALIM	ALIM	SATIM	ALIM	ALIM	SATIM
XU030	SATIM	ALIM	ALIM	ALIM	SATIM	ALIM	SATIM	SATIM
YKBNK	SATIM	SATIM	ALIM	ALIM	SATIM	ALIM	SATIM	SATIM

Kod	Destek 3	Destek 2	Destek 1	Kapanış	Pivot	Direnç 1	Direnç 2	Direnç 3
	DESTEKLER				DİRENÇLER			
F_AEFES0123	64.24	64.99	66.02	67.05	66.77	67.80	68.55	69.58
F_AEFES1222	61.97	62.98	63.94	64.91	64.95	65.91	66.92	67.88
F_AKBNK0123	16.31	16.85	17.22	17.59	17.76	18.13	18.67	19.04
F_AKBNK1222	15.86	16.40	16.80	17.19	17.34	17.74	18.28	18.68
F_AKSEN0123	50.48	51.11	52.35	53.60	52.98	54.22	54.85	56.09
F_AKSEN1222	48.67	49.53	51.07	52.60	51.93	53.47	54.33	55.87
F_ALARK0123	83.94	86.32	88.25	90.19	90.63	92.56	94.94	96.87
F_ALARK1222	81.04	83.69	85.73	87.77	88.38	90.42	93.07	95.11
F_ALKIM1222	41.70	42.76	44.12	45.47	45.18	46.54	47.60	48.96
F_ARCLK0123	88.38	90.54	91.84	93.14	94.00	95.30	97.46	98.76
F_ARCLK1222	85.20	87.63	89.22	90.82	91.65	93.24	95.67	97.26
F_ASELS0123	44.14	46.03	47.84	49.64	49.73	51.54	53.43	55.24
F_ASELS1222	42.70	44.73	46.51	48.28	48.54	50.32	52.35	54.13
F_BIMAS0123	116.68	121.71	124.26	126.80	129.29	131.84	136.87	139.42
F_BIMAS1222	112.38	117.93	120.77	123.60	126.32	129.16	134.71	137.55
F_CCOLA1222	184.26	187.16	191.91	196.67	194.81	199.56	202.46	207.21
F_CNHTRY1222	2.66	2.67	2.67	2.68	2.68	2.68	2.69	2.70
F_DOHOL0123	8.04	8.25	8.37	8.50	8.58	8.70	8.91	9.03
F_DOHOL1222	7.67	7.94	8.12	8.30	8.39	8.57	8.84	9.02
F_ECILC0123	27.20	27.89	28.38	28.86	29.07	29.56	30.25	30.74
F_ECILC1222	26.19	26.95	27.63	28.30	28.39	29.07	29.83	30.51
F_EKGYO0123	6.92	7.10	7.27	7.45	7.45	7.62	7.80	7.97
F_EKGYO1222	6.73	6.92	7.10	7.29	7.29	7.47	7.66	7.84
F_ENJSA0123	28.20	29.25	30.00	30.75	31.05	31.80	32.85	33.60
F_ENJSA1222	27.24	28.34	29.14	29.94	30.24	31.04	32.14	32.94
F_EREGL0123	40.82	41.81	42.45	43.10	43.44	44.08	45.07	45.71
F_EREGL1222	39.77	40.76	41.42	42.07	42.41	43.07	44.06	44.72
F_EURTRY0123	19.74	19.87	19.98	20.08	20.11	20.21	20.34	20.45
F_EURTRY1222	19.41	19.53	19.63	19.72	19.75	19.85	19.97	20.07
F_EURUSD0123	1.03	1.04	1.05	1.05	1.05	1.06	1.06	1.07
F_EURUSD1222	1.03	1.04	1.04	1.05	1.05	1.06	1.06	1.07
F_FROTO0123	442.78	448.94	452.58	456.22	458.74	462.38	468.54	472.18
F_FROTO1222	434.22	439.99	444.00	448.00	449.77	453.78	459.55	463.56
F_GARAN0123	25.46	26.15	26.58	27.00	27.27	27.70	28.39	28.82
F_GARAN1222	24.70	25.46	25.92	26.38	26.68	27.14	27.90	28.36
F_GBPUSD0123	1.21	1.21	1.22	1.22	1.22	1.23	1.23	1.23
F_GBPUSD1222	1.20	1.21	1.22	1.22	1.22	1.23	1.24	1.24
F_GUBRF0123	206.89	209.21	213.25	217.29	215.57	219.61	221.93	225.97
F_GUBRF1222	201.51	203.88	208.06	212.24	210.43	214.61	216.98	221.16
F_HALKB0123	9.73	10.02	10.19	10.37	10.48	10.65	10.94	11.11
F_HALKB1222	9.39	9.71	9.90	10.10	10.22	10.41	10.73	10.92
F_HEKTS0123	33.56	35.10	36.58	38.07	38.12	39.60	41.14	42.62
F_HEKTS1222N1	32.61	34.15	35.82	37.48	37.36	39.03	40.57	42.24
F_ISCTR0123	9.91	10.36	10.63	10.90	11.08	11.35	11.80	12.07
F_ISCTR1222	9.84	10.19	10.42	10.65	10.77	11.00	11.35	11.58
F_ISFIN1222	7.85	8.35	8.61	8.87	9.11	9.37	9.87	10.13
F_ISGYO0123	9.05	9.41	9.63	9.85	9.99	10.21	10.57	10.79
F_ISGYO1222	8.73	9.13	9.38	9.63	9.78	10.03	10.43	10.68
F_KARSN0123	12.34	12.84	13.11	13.39	13.61	13.88	14.38	14.65
F_KARSN1222	11.92	12.45	12.73	13.00	13.26	13.54	14.07	14.35
F_KCHOL0123	67.39	69.10	70.46	71.83	72.17	73.53	75.24	76.60
F_KCHOL1222	64.95	67.03	68.57	70.12	70.65	72.19	74.27	75.81
F_KOZAA0123	46.80	49.13	50.97	52.81	53.30	55.14	57.47	59.31
F_KOZAA1222	45.63	47.92	49.86	51.80	52.15	54.09	56.38	58.32
F_KOZAL0123	363.12	381.62	399.75	417.89	418.25	436.38	454.88	473.01
F_KOZAL1222	353.43	372.71	390.15	407.60	409.43	426.87	446.15	463.59
F_KRDMD0123	13.96	14.52	14.93	15.33	15.49	15.90	16.46	16.87
F_KRDMD1222	13.62	14.19	14.59	15.00	15.16	15.56	16.13	16.53
F_MGROS0123	123.52	127.16	129.22	131.28	132.86	134.92	138.56	140.62
F_MGROS1222	117.53	122.29	125.29	128.29	130.05	133.05	137.81	140.81
F_ODAS0123	11.00	11.30	11.50	11.71	11.80	12.00	12.30	12.50
F_ODAS1222	10.63	10.96	11.19	11.42	11.52	11.75	12.08	12.31
F_OYAKC0123	19.16	19.92	20.36	20.80	21.12	21.56	22.32	22.76
F_OYAKC1222	18.27	19.20	19.74	20.29	20.67	21.21	22.14	22.68
F_PETKM0123	16.69	17.31	17.76	18.21	18.38	18.83	19.45	19.90
F_PETKM1222	16.45	17.02	17.45	17.88	18.02	18.45	19.02	19.45

Kod	Destek 3	Destek 2	Destek 1	Kapanış	Pivot	Direnç 1	Direnç 2	Direnç 3
DESTEKLER				DİRENÇLER				
F_PGSUS0123	411.23	417.05	423.35	429.64	429.17	435.47	441.29	447.59
F_PGSUS1222	400.44	406.52	412.94	419.36	419.02	425.44	431.52	437.94
F_RUBTRY1222	0.31	0.31	0.31	0.31	0.31	0.31	0.31	0.31
F_SAHOL0123	38.79	40.04	40.91	41.79	42.16	43.03	44.28	45.15
F_SAHOL1222	37.78	39.04	39.89	40.75	41.15	42.00	43.26	44.11
F_SASA0123	99.04	107.84	112.32	116.80	121.12	125.60	134.40	138.88
F_SASA1222	96.42	105.81	110.66	115.50	120.05	124.90	134.29	139.14
F_SISE0123	38.49	39.28	39.93	40.59	40.72	41.37	42.16	42.81
F_SISE1222	37.37	38.21	38.94	39.66	39.78	40.51	41.35	42.08
F_SKBNK0123	2.68	2.73	2.78	2.82	2.83	2.88	2.93	2.98
F_SKBNK1222	2.56	2.63	2.69	2.75	2.76	2.82	2.89	2.95
F_SOKM0123	22.04	22.83	23.32	23.80	24.11	24.60	25.39	25.88
F_SOKM1222	21.20	22.10	22.67	23.23	23.57	24.14	25.04	25.61
F_TAVHL0123	86.06	87.53	88.88	90.23	90.35	91.70	93.17	94.52
F_TAVHL1222	83.13	84.82	86.56	88.31	88.25	89.99	91.68	93.42
F_TCELL0123	31.35	32.67	33.67	34.66	34.99	35.99	37.31	38.31
F_TCELL1222	30.49	31.84	32.86	33.89	34.21	35.23	36.58	37.60
F_THYAO0123	125.00	127.03	130.26	133.50	132.29	135.52	137.55	140.78
F_THYAO1222	121.63	123.85	127.17	130.50	129.39	132.71	134.93	138.25
F_TKFEN0123	40.87	42.34	43.50	44.67	44.97	46.13	47.60	48.76
F_TKFEN1222	39.45	41.06	42.28	43.50	43.89	45.11	46.72	47.94
F_TOASO0123	133.68	137.36	140.65	143.93	144.33	147.62	151.30	154.59
F_TOASO1222	130.84	134.36	137.56	140.76	141.08	144.28	147.80	151.00
F_TRGYO0123	18.24	18.75	19.04	19.34	19.55	19.84	20.35	20.64
F_TRGYO1222	17.25	17.90	18.39	18.87	19.04	19.53	20.18	20.67
F_TSKB0123	4.00	4.09	4.16	4.23	4.25	4.32	4.41	4.48
F_TSKB1222	3.80	3.92	4.02	4.12	4.14	4.24	4.36	4.46
F_TTKOM0123	16.16	16.96	17.55	18.15	18.35	18.94	19.74	20.33
F_TTKOM1222	15.71	16.50	17.14	17.77	17.93	18.57	19.36	20.00
F_TUPRS0123	487.76	493.39	497.82	502.26	503.45	507.88	513.51	517.94
F_TUPRS1222	471.89	478.89	484.48	490.06	491.48	497.07	504.07	509.66
F_TURSG1222	11.62	11.90	12.32	12.75	12.60	13.02	13.30	13.72
F_ULKER1222	34.53	35.51	36.08	36.65	37.06	37.63	38.61	39.18
F_USDTRY0123	18.99	19.03	19.07	19.11	19.11	19.15	19.20	19.23
F_USDTRY1222	18.71	18.74	18.77	18.80	18.80	18.83	18.86	18.89
F_VAKBN0123	9.57	9.85	10.04	10.22	10.32	10.51	10.79	10.98
F_VAKBN1222	9.27	9.57	9.77	9.98	10.07	10.27	10.57	10.77
F_VESTL0123	60.49	62.57	65.74	68.91	67.82	70.99	73.07	76.24
F_VESTL1222	58.59	60.79	64.09	67.39	66.29	69.59	71.79	75.09
F_X10XB0223	6,932.58	7,057.92	7,120.58	7,183.25	7,245.92	7,308.58	7,433.92	7,496.58
F_X10XB1222	6,666.17	6,773.83	6,829.67	6,885.50	6,937.33	6,993.17	7,100.83	7,156.67
F_XAUTRYM0223	1,117.58	1,125.84	1,131.69	1,137.55	1,139.95	1,145.80	1,154.06	1,159.91
F_XAUTRYM1222	1,064.58	1,073.79	1,079.53	1,085.27	1,088.74	1,094.48	1,103.69	1,109.43
F_XAUUSD0223	1,787.32	1,796.23	1,810.62	1,825.00	1,819.53	1,833.92	1,842.83	1,857.22
F_XAUUSD1222	1,770.88	1,779.57	1,794.53	1,809.50	1,803.22	1,818.18	1,826.87	1,841.83
F_XLBNK0223	4,039.33	4,125.67	4,168.83	4,212.00	4,255.17	4,298.33	4,384.67	4,427.83
F_XLBNK1222	3,716.17	3,841.83	3,923.42	4,005.00	4,049.08	4,130.67	4,256.33	4,337.92
F_XU0300223	5,313.17	5,441.58	5,536.92	5,632.25	5,665.33	5,760.67	5,889.08	5,984.42
F_XU0301222	5,071.08	5,200.17	5,299.58	5,399.00	5,428.67	5,528.08	5,657.17	5,756.58
F_YKBNK0123	10.95	11.37	11.60	11.84	12.02	12.25	12.67	12.90
F_YKBNK1222	10.68	11.08	11.35	11.61	11.75	12.02	12.42	12.69

Sözleşme Kodu	Vade Ayı	Uzlaşma Fiyatı	Önceki Uzlaşma Fiyatı	Değişim	Değişim Puan	Gün İçi Yüksek	Gün İçi Düşük	İşlem Miktarı	İşlem Hacim	Açık Pozisyon	Açık Pozisyon Değişimi	Vadeye Kalan Gün Sayısı	Takasbank Başlangıç Teminatları
ENDEKS KONTRATLARI													
F_XU0300223	28.02.2023	5,640.50	5,782.75	-2.46 %	-142.25	5,793.75	5,570.00	1,736.00	98,546,982.50	1,701.00	28.00	88	6,220
F_XU0300423	28.04.2023	5,720.00	5,894.75	-2.96 %	-174.75	5,906.75	5,709.50	80.00	4,637,122.50	277.00	-2.00	147	6,220
F_XU0301222	30.12.2022	5,403.00	5,546.75	-2.59 %	-143.75	5,557.75	5,329.25	282,628.00	15,360,941,740.00	318,980.00	-5,474.00	28	6,220
DÖVİZ KONTRATLARI													
F_CNHTRY0123	31.01.2023	0.0000	0.0000		0.00	0.0000	0.0000					60	3,620
F_CNHTRY1222	30.12.2022	2.6781	2.6690	0.34 %	0.01	2.6877	2.6767	8	214,251	2	-3	28	3,620
F_EURTRY0123	31.01.2023	20.0624	20.1588	-0.48 %	-0.10	20.2351	19.9994	39	785,384	51	25	60	2,595
F_EURTRY1222	30.12.2022	19.7359	19.8488	-0.57 %	-0.11	19.8808	19.6600	1,310	25,971,942	4,119	740	28	2,595
F_EURUSD0123	31.01.2023	1.0499	1.0559	-0.57 %	-0.01	1.0580	1.0472	350	6,854,540	2,094	-28	60	558
F_EURUSD1222	30.12.2022	1.0479	1.0537	-0.55 %	-0.01	1.0565	1.0445	31,294	611,536,876	45,432	-571	28	558
F_GBPUSD0123	31.01.2023	1.2255	1.2165	0.74 %	0.01	1.2285	1.2199	4	91,239	1	0	60	931
F_GBPUSD1222	30.12.2022	1.2217	1.2292	-0.61 %	-0.01	1.2292	1.2152	312	7,085,876	470	-117	28	931
F_RUBTRY0123	31.01.2023	0.0000	0.0000		0.00	0.0000	0.0000					60	6,270
F_RUBTRY1222	30.12.2022	0.3149	0.3149	0.00 %	0.00	0.3149	0.3149	1	31,490	6	0	28	6,270
F_USDTRY0123	31.01.2023	19.0897	19.1493	-0.31 %	-0.06	19.1572	19.0749	20,311	387,920,934	424,064	4,137	60	2,425
F_USDTRY1222	30.12.2022	18.8030	18.8279	-0.13 %	-0.02	18.8314	18.7706	28,076	527,619,124	1,373,793	-2,837	28	2,425
F_P_USDTRY0123	31.01.2023	0.0000	0.0000		0.00	0.0000	0.0000					60	2,425
F_P_USDTRY1222	30.12.2022	0.0000	0.0000		0.00	0.0000	0.0000					28	2,425
KIYMETLİ MADEN KONTRATLARI													
F_XAUTRYM0223	28.02.2023	1,138.210	1,147.000	-0.77 %	-8.79	1,148.200	1,134.090	12,353	14,118,328	49,502	2,239	88	165
F_XAUTRYM1222	30.12.2022	1,087.120	1,097.690	-0.96 %	-10.57	1,097.950	1,083.000	81,784	89,336,433	631,226	1,359	28	165
F_XAUUSD0223	28.02.2023	1,811.700	1,826.300	-0.80 %	-14.60	1,828.450	1,805.150	1,668	56,412,993	5,010	430	88	2,420
F_XAUUSD1222	30.12.2022	1,795.000	1,809.200	-0.78 %	-14.20	1,811.900	1,788.250	21,549	722,252,697	77,082	1,213	28	2,420
PAY VADELİ													
F_AEFES0123	31.01.2023	66.260	65.910	0.53 %	0.35	67.520	65.740	117	776,116	1,372	6	60	1,020
F_AEFES1222	30.12.2022	65.260	64.400	1.34 %	0.86	65.950	63.980	3,314	21,491,715	8,333	-452	28	1,020
F_AKBNK0123	31.01.2023	17.600	18.260	-3.61 %	-0.66	18.300	17.390	8,814	15,732,021	11,173	2,526	60	315
F_AKBNK1222	30.12.2022	17.160	17.830	-3.76 %	-0.67	17.890	16.950	391,233	681,546,309	1,191,880	-54,193	28	315
F_AKSEN0123	31.01.2023	52.590	52.670	-0.15 %	-0.08	53.600	51.730	641	3,366,764	1,032	-40	60	855
F_AKSEN1222	30.12.2022	51.550	51.730	-0.35 %	-0.18	52.800	50.400	11,807	60,522,187	59,227	1,180	28	855
F_ALARK0123	31.01.2023	90.150	88.440	1.93 %	1.71	93.000	88.690	1,966	17,921,940	2,327	1,029	60	1,405
F_ALARK1222	30.12.2022	87.820	86.560	1.46 %	1.26	91.030	86.340	21,446	191,182,398	30,229	-2,634	28	1,405
F_ALKIM1222	30.12.2022	45.370	44.030	3.04 %	1.34	46.250	43.830	14,410	65,545,134	6,625	-3,954	28	730
F_ARCLK0123	31.01.2023	93.480	96.080	-2.71 %	-2.60	96.160	92.700	593	5,566,529	560	135	60	1,400
F_ARCLK1222	30.12.2022	90.960	93.910	-3.14 %	-2.95	94.070	90.050	16,731	153,957,612	24,345	-4,491	28	1,400
F_ASELS0123	31.01.2023	49.410	49.940	-1.06 %	-0.53	51.630	47.930	4,387	21,784,373	4,689	679	60	765
F_ASELS1222	30.12.2022	48.270	48.980	-1.45 %	-0.71	50.580	46.770	240,880	1,186,774,948	176,748	-12,085	28	765
F_BIMAS0123	31.01.2023	127.140	135.290	-6.02 %	-8.15	134.330	126.750	1,214	15,590,766	718	306	60	1,870
F_BIMAS1222	30.12.2022	123.920	132.670	-6.60 %	-8.75	131.880	123.490	25,191	317,330,009	19,754	-540	28	1,870
F_CCOLA1222	30.12.2022	197.420	190.310	3.74 %	7.11	197.700	190.050	848	16,442,902	1,018	-18	28	2,810
F_DOHOL0123	31.01.2023	8.490	8.700	-2.41 %	-0.21	8.780	8.450	3,934	3,386,357	11,599	-458	60	125
F_DOHOL1222	30.12.2022	8.300	8.530	-2.70 %	-0.23	8.660	8.210	515,101	433,613,689	556,162	-35,871	28	125
F_ECILC0123	31.01.2023	28.680	29.030	-1.21 %	-0.35	29.770	28.590	731	2,142,914	874	241	60	415
F_ECILC1222	30.12.2022	28.130	28.510	-1.33 %	-0.38	29.160	27.720	21,258	60,635,345	24,626	326	28	415
F_EKGYO0123	31.01.2023	7.450	7.470	-0.27 %	-0.02	7.620	7.270	7,798	5,821,714	11,388	613	60	105
F_EKGYO1222	30.12.2022	7.300	7.310	-0.14 %	-0.01	7.470	7.100	1,530,690	1,114,715,522	1,520,298	110,153	28	105
F_ENJSA0123	31.01.2023	30.880	31.880	-3.14 %	-1.00	32.100	30.300	4,014	12,525,928	4,607	2,166	60	490
F_ENJSA1222	30.12.2022	29.960	31.170	-3.88 %	-1.21	31.340	29.440	77,330	234,481,495	75,602	-5,654	28	490
F_EREGL0123	31.01.2023	43.080	44.400	-2.97 %	-1.32	44.420	42.790	2,177	9,445,179	3,996	642	60	680
F_EREGL1222	30.12.2022	42.100	43.360	-2.91 %	-1.26	43.410	41.760	124,366	529,293,738	138,288	-3,812	28	680
F_FROTO0123	31.01.2023	455.940	462.990	-1.52 %	-7.05	464.900	455.100	211	9,649,880	347	110	60	8,575
F_FROTO1222	30.12.2022	450.120	452.400	-0.50 %	-2.28	455.550	445.770	4,109	185,281,142	10,091	-984	28	8,575
F_GARAN0123	31.01.2023	26.960	28.030	-3.82 %	-1.07	27.970	26.850	936	2,550,634	1,900	362	60	480
F_GARAN1222	30.12.2022	26.350	27.410	-3.87 %	-1.06	27.440	26.220	121,545	325,604,864	173,160	-6,631	28	480
F_GUBRF0123	31.01.2023	217.610	213.180	2.08 %	4.43	217.890	211.530	529	11,357,270	7,989	140	60	3,580
F_GUBRF1222	30.12.2022	212.590	207.840	2.29 %	4.75	212.800	206.250	15,126	317,792,787	108,040	-1,612	28	3,580
F_HALKB0123	31.01.2023	10.370	10.730	-3.36 %	-0.36	10.760	10.300	2,028	2,138,576	3,343	364	60	170
F_HALKB1222	30.12.2022	10.110	10.460	-3.35 %	-0.35	10.530	10.020	181,985	187,525,918	163,100	-24,466	28	170
F_HEKTS0123	31.01.2023	38.060	39.500	-3.65 %	-1.44	39.650	36.630	1,444	5,490,641	2,161	204	60	895
F_HEKTS1222N1	30.12.2022	37.710	38.350	-1.67 %	-0.64	38.910	35.700	26,523	284,454,887	22,161	1,087	28	895
F_ISCTR0123	31.01.2023	10.900	11.350	-3.96 %	-0.45	11.530	10.810	3,777	4,147,976	6,928	1,376	60	180
F_ISCTR1222	30.12.2022	10.640	11.090	-4.06 %	-0.45	11.120	10.540	475,556	512,595,700	748,940	-13,049	28	180
F_ISFIN1222	30.12.2022	8.910	9.230	-3.47 %	-0.32	9.610	8.850	43,069	40,058,463	152,275	4,347	28	170
F_ISGYO0123	31.01.2023	9.850	10.310	-4.46 %	-0.46	10.350	9.770	364	364,229	1,798	315	60	155
F_ISGYO1222	30.12.2022	9.650	10.060	-4.08 %	-0.41	10.180	9.530	30,630	30,195,528	68,753	-1,530	28	155
F_KARSN0123	31.01.2023	13.340	13.910	-4.10 %	-0.57	14.100	13.330	2,665	3,673,356	2,722	193	60	225
F_KARSN1222	30.12.2022	13.040	13.630	-4.33 %	-0.59	13.800	12.990	92,297	124,151,241	132,415	-9,860	28	225

Sözleşme Kodu	Vade Ayı	Uzlaşma Fiyatı	Önceki Uzlaşma Fiyatı	Değişim	Değişim Puan	Gün İçi Yüksek	Gün İçi Düşük	İşlem Miktarı	İşlem Hacim	Açık Pozisyon	Açık Pozisyon Değişimi	Vadeye Kalan Gün Sayısı	Takasbank Başlangıç Teminatları
PAY VADELİ													
F_KCHOL0123	31.01.2023	71.720	74.180	-3.32 %	-2.46	73.870	70.800	976	7,051,629	3,537	363	60	1,100
F_KCHOL1222	30.12.2022	70.130	72.710	-3.55 %	-2.58	72.720	69.100	56,339	398,423,703	130,621	2,094	28	1,100
F_KOZAA0123	31.01.2023	52.720	53.230	-0.96 %	-0.51	55.630	51.460	18,569	99,336,020	9,964	-916	60	715
F_KOZAA1222	30.12.2022	51.680	52.050	-0.71 %	-0.37	54.440	50.210	145,567	757,068,312	53,153	-2,273	28	715
F_KOZAL0123	31.01.2023	413.760	419.250	-1.31 %	-5.49	436.740	400.110	3,091	130,292,435	529	-669	60	4,805
F_KOZAL1222	30.12.2022	405.140	412.830	-1.86 %	-7.69	428.700	391.980	32,558	1,336,040,344	17,016	-1,800	28	4,805
F_KRDMD0123	31.01.2023	15.280	16.030	-4.68 %	-0.75	16.060	15.090	25,260	39,904,304	26,423	20,696	60	245
F_KRDMD1222	30.12.2022	14.990	15.660	-4.28 %	-0.67	15.720	14.750	368,839	565,789,396	342,215	-13,594	28	245
F_MGROS0123	31.01.2023	131.430	138.340	-4.99 %	-6.91	136.500	130.800	284	3,753,613	534	67	60	2,605
F_MGROS1222	30.12.2022	128.150	134.680	-4.85 %	-6.53	134.810	127.050	6,651	85,906,349	9,267	-540	28	2,605
F_ODAS0123	31.01.2023	11.690	11.880	-1.60 %	-0.19	12.090	11.590	3,837	4,518,766	15,243	972	60	210
F_ODAS1222	30.12.2022	11.420	11.570	-1.30 %	-0.15	11.850	11.290	277,321	319,833,497	632,671	10,949	28	210
F_OYAKC0123	31.01.2023	20.830	21.470	-2.98 %	-0.64	21.880	20.680	2,907	6,285,367	3,359	2,072	60	325
F_OYAKC1222	30.12.2022	20.350	20.990	-3.05 %	-0.64	21.590	20.120	56,126	117,947,301	75,617	-13,556	28	325
F_PETKM0123	31.01.2023	18.200	18.860	-3.50 %	-0.66	19.000	17.930	33,954	63,066,502	36,527	23,154	60	280
F_PETKM1222	30.12.2022	17.900	18.430	-2.88 %	-0.53	18.590	17.590	339,723	617,904,753	402,924	-24,142	28	280
F_PGSUS0123	31.01.2023	429.030	426.790	0.52 %	2.24	435.000	422.880	300	12,835,573	374	42	60	6,745
F_PGSUS1222	30.12.2022	419.670	416.450	0.77 %	3.22	425.100	412.600	7,638	319,452,536	9,324	-204	28	6,745
F_SAHOL0123	31.01.2023	41.780	43.310	-3.53 %	-1.53	43.400	41.280	4,055	17,004,525	2,265	700	60	755
F_SAHOL1222	30.12.2022	40.790	42.320	-3.62 %	-1.53	42.400	40.290	137,839	565,547,628	213,998	21,677	28	755
F_SASA0123	31.01.2023	117.450	129.310	-9.17 %	-11.86	129.920	116.640	1,346	16,366,748	1,471	-24	60	3,765
F_SASA1222	30.12.2022	116.260	128.010	-9.18 %	-11.75	129.450	115.210	35,711	429,503,587	32,959	79	28	3,765
F_SISE0123	31.01.2023	40.520	41.310	-1.91 %	-0.79	41.500	40.060	3,648	14,944,089	8,433	955	60	625
F_SISE1222	30.12.2022	39.610	40.390	-1.93 %	-0.78	40.630	39.060	121,004	482,835,157	201,387	2,159	28	625
F_SKBNK0123	31.01.2023	2.790	2.870	-2.79 %	-0.08	2.890	2.790	22,857	6,532,214	25,914	21,906	60	40
F_SKBNK1222	30.12.2022	2.740	2.800	-2.14 %	-0.06	2.830	2.700	357,830	99,342,765	631,863	49,365	28	40
F_SOKM0123	31.01.2023	23.720	25.200	-5.87 %	-1.48	24.910	23.630	1,216	2,955,718	1,763	443	60	425
F_SOKM1222	30.12.2022	23.270	24.570	-5.29 %	-1.30	24.480	23.010	45,625	108,189,324	75,599	-20,148	28	425
F_TAVHL0123	31.01.2023	89.930	90.680	-0.83 %	-0.75	91.820	89.000	365	3,295,529	584	148	60	1,410
F_TAVHL1222	30.12.2022	88.390	88.570	-0.20 %	-0.18	89.930	86.500	22,139	195,104,187	28,249	-4,480	28	1,410
F_TCELL0123	31.01.2023	34.650	36.330	-4.62 %	-1.68	36.320	34.000	3,745	13,127,534	1,498	-185	60	515
F_TCELL1222	30.12.2022	33.920	35.540	-4.56 %	-1.62	35.550	33.180	118,438	406,742,746	122,926	-1,728	28	515
F_THYAO0123	31.01.2023	133.430	130.170	2.50 %	3.26	134.310	129.050	1,687	22,341,407	2,922	232	60	2,015
F_THYAO1222	30.12.2022	130.480	127.160	2.61 %	3.32	131.600	126.060	125,969	1,629,542,077	157,123	-3,610	28	2,015
F_TKFEN0123	31.01.2023	44.430	45.440	-2.22 %	-1.01	46.430	43.800	848	3,808,512	1,132	85	60	580
F_TKFEN1222	30.12.2022	43.680	44.610	-2.08 %	-0.93	45.500	42.670	45,314	199,276,877	201,047	-4,111	28	580
F_TOASO0123	31.01.2023	142.970	146.840	-2.64 %	-3.87	148.020	141.050	2,699	39,371,595	1,278	99	60	2,180
F_TOASO1222	30.12.2022	140.720	143.960	-2.25 %	-3.24	144.600	137.880	28,846	409,013,194	50,740	-9,995	28	2,180
F_TRGYO0123	31.01.2023	19.590	19.480	0.56 %	0.11	20.050	19.250	496	974,317	1,155	244	60	260
F_TRGYO1222	30.12.2022	18.880	18.830	0.27 %	0.05	19.700	18.560	25,391	48,437,842	33,770	4,363	28	260
F_TSKB0123	31.01.2023	4.230	4.290	-1.40 %	-0.06	4.340	4.180	7,468	3,183,278	10,955	5,172	60	55
F_TSKB1222	30.12.2022	4.120	4.200	-1.90 %	-0.08	4.260	4.040	368,883	153,378,100	417,800	24,880	28	55
F_TTKOM0123	31.01.2023	18.170	18.140	0.17 %	0.03	19.140	17.750	3,185	5,834,925	3,287	203	60	270
F_TTKOM1222	30.12.2022	17.810	17.720	0.51 %	0.09	18.730	17.300	320,116	575,503,008	137,381	-10,375	28	270
F_TUPRS0123	31.01.2023	502.690	508.010	-1.05 %	-5.32	509.070	499.010	272	13,713,099	675	85	60	8,030
F_TUPRS1222	30.12.2022	490.820	495.560	-0.96 %	-4.74	498.490	485.900	10,743	528,998,695	18,984	-497	28	8,030
F_TURSG1222	30.12.2022	12.660	12.540	0.96 %	0.12	12.870	12.170	12,621	15,803,505	23,052	-1,045	28	170
F_ULKER1222	30.12.2022	36.680	37.820	-3.01 %	-1.14	38.040	36.490	22,743	84,812,276	173,497	-3,203	28	460
F_VAKBN0123	31.01.2023	10.220	10.560	-3.22 %	-0.34	10.610	10.140	5,324	5,539,437	10,914	367	60	170
F_VAKBN1222	30.12.2022	9.960	10.320	-3.49 %	-0.36	10.360	9.860	295,043	299,197,924	646,023	-46,882	28	170
F_VESTL0123	31.01.2023	68.640	66.230	3.64 %	2.41	69.900	64.650	1,167	7,898,124	1,277	152	60	805
F_VESTL1222	30.12.2022	67.230	64.560	4.14 %	2.67	68.490	62.990	52,320	344,531,202	37,789	-2,206	28	805
F_YKBNK0123	31.01.2023	11.830	12.430	-4.83 %	-0.60	12.430	11.780	5,504	6,655,402	26,961	464	60	200
F_YKBNK1222	30.12.2022	11.570	12.130	-4.62 %	-0.56	12.160	11.490	627,298	743,567,256	1,267,705	-29,675	28	200

**Gedik Yatırım Menkul Değerler A.Ş. - Yatırım Danışmanlığı Birimi**

Ünvan : Gedik Yatırım Menkul Değerler A.Ş.

Adres : Altayçeşme Mah. Çamlı Sok. Ofis Park Maltepe No:21/4 Kat:10-11-12 Maltepe/İstanbul

Tel : (0216) 453 0053

E-Posta : vadeli@gedik.com

***Gedik Yatırım VİOP Bülteni, Genel Yatırım Tavsiyesi Kapsamında Yatırım Danışmanlığı Birimi Tarafından Hazırlanmaktadır.**

YASAL UYARI

Burada yer alan bilgiler Gedik Yatırım tarafından bilgilendirme amacıyla hazırlanmıştır. Yatırım sinyal, bilgi, yorum ve tavsiyeleri yatırım danışmanlığı kapsamında değildir. Yatırım danışmanlığı hizmeti; aracı kurumlar, portföy yönetim şirketleri, mevduat kabul etmeyen bankalar ile müşteri arasında imzalanacak yatırım danışmanlığı sözleşmesi çerçevesinde sunulmaktadır. Burada yer alan sinyal, yorum ve tavsiyeler, herhangi bir yatırım aracının alım satım önerisi ya da getiri vaadi olarak yorumlanmamalıdır. Bu görüşler mali durumunuz ile risk ve getiri tercihlerinize uygun olmayabilir ve sadece burada yer alan bilgilere ve sinyallere dayanarak yatırım kararı verilmesi beklentilerinize uygun sonuçlar doğurmayabilir. Burada yer alan sinyaller, fiyatlar, veriler ve bilgilerin tam ve doğru olduğu garanti edilemez; içerik, haber verilmeksizin değiştirilebilir. Tüm sinyal ve veriler, Gedik Yatırım tarafından güvenilir olduğuna inanılan kaynaklardan alınmıştır. Bu sinyal ve kaynakların kullanılması nedeni ile ortaya çıkabilecek hatalardan ve zararlardan Gedik Yatırım sorumlu değildir.

Genel Müdürlük

Altayçeşme Mah. Çamlı Sok. Ofis Park Maltepe No:21/4 Kat:10-11-12 Maltepe/İstanbul/Türkiye
Tel: (0216) 453 00 00 (pbx) Faks: (0216) 377 11 36

Alanya

Şekerhane Mah. 1100 Sok. No: 9 / 206 Alanya / ANTALYA Tel: (0242) 519 23 17 (pbx)
Faks: (0242) 513 93 81

Adana-Seyhan

Çınarlı Mah. Ziyapaşa Bulvarı No: 78 Güneş Ziyapaşa İş Merkezi Kat :5 No :504
Seyhan/ADANA Tel: (0322) 355 03 50 (pbx) Faks: (0322) 290 35 18

Ankara - Çankaya

Simon Bolivar Cad. No: 8/6 Çankaya/ANKARA Tel: (0312) 438 27 00 (pbx) Faks: (0312)
438 27 47

Ankara - Kızılay

Mustafa Kemal Mah. 2157 Sk. Dış Kapı No : 2 İç Kapı No : 11 Çankaya/ ANKARA Tel: (0312)
232 09 49 (pbx) Faks: (0312) 232 09 49

Antalya

Tahıl Pazarı Mah.404 Sok. Hafız Ahmet Bedestenli No: 5/29-30 ANTALYA Tel: (0242) 248
35 20 (pbx) Faks: (0242) 244 29 10

Aydın

Hasanefendi-Ramazan Paşa Mah. İstiklal Cad. Dış Kapı No : 23 İç Kapı No : 1 Efeler/AYDIN Tel:
(0256) 999 17 87 (pbx) Faks:

Aydın - Kuşadası

Türkmen mah. Atatürk Bulvarı Belvü Sitesi C Blok Kat 2 Daire 3 Kuşadası /AYDIN Tel:
(0256) 618 44 77 (pbx) Faks: (0256) 618 44 91

Aydın - Nazilli

Altıntaş Mah. İstasyon Bulvarı No:19 Kat:4 Daire:12 Nazilli / AYDIN Tel: (0256) 314 15 98 (pbx)
Faks: (0256) 315 88 52

Bağdat Caddesi Private

Caddebostan Mah. Kantarcı Rıza Sk. Dış Kapı No:1 K:4 İç Kapı No:8 Kadıköy /
İSTANBUL Tel: (0216) 453 01 93 (pbx) Faks: (0216) 411 23 54

Balıkesir

Eski Kuyumcular Mah. Anafartalar Cad. Acarlar İş Merkezi Dış Kapı No : 23 İç Kapı No : 1
Karesi - BALIKESİR Tel: (0266) 999 12 40 (pbx) Faks:

Bandırma

Dere Mah. Ordu Cad. Kapı No:3 İç Kapı No:2 Bandırma/ BALIKESİR Tel: (0226) 999 10
75 (pbx) Faks:

Bodrum

Çırkan Mah. Atatürk Bul. No: 16 C - İç Kapı Muğla/ BODRUM Tel: (0252) 316 32 70 (pbx) Faks:
(0252) 316 92 70

Bursa

Fethiye Mah. Sanayi Cad., Corner Plus İş Merkezi No:263 Kat:2 D:22/26 Nilüfer/BURSA
Tel: (0224) 220 51 50 (pbx) Faks: (0224) 220 50 99

Bursa - Nilüfer

Oduluk Mah. Liman Cad. No:7 Nilüfer / BURSA Tel: (0224) 275 35 50 (pbx) Faks: (0224) 451
79 66

Çanakkale

Kemalpaşa Mah. Şair Ece Ayhan Meydanı Dış Kapı No: 22 Kat: 2 İç Kapı No:2 Merkez /
ÇANAKKALE Tel: (0286) 999 17 02 (pbx) Faks:

Çorlu

Zafer Mah. Cumhuriyet Bulvarı Dış Kapı No:9T1 İç Kapı No:114 Çorlu TEKİRDAĞ Tel: (0282)
888 96 20 (pbx) Faks:

Çorum - Merkez

Yavruturna Mah. 1. Maliye Sok. No: 1 Kat: 4 D: 22 Çorum Tel: (0364) 211 11 45 (pbx)
Faks: (0364) 201 05 63

Denizli - Merkez

Saraylar Mah. İkinci Ticari Yol Sok. No: 32 Kat: 4 DENİZLİ Tel: (0258) 263 80 15 (pbx) Faks:
(0258) 241 91 01

Edirne - Merkez

Sabuni Mah. Banka Aralığı Sok. Kardeşler İş Merkezi No:10/19 Merkez/EDİRNE Tel:
(0284) 212 25 30 (pbx) Faks: (0284) 213 37 78

Elazığ - Merkez

Yeni Mah. Gazi Cd. No: 28/3 ELAZIĞ Tel: (0424) 233 28 01 (pbx) Faks: (0424) 233 27 35

Eskişehir - Merkez

Akarbaşı Mah. Atatürk Bulvarı No : 77 A Odunpazarı / ESKİŞEHİR Tel: (0222) 230 09 08
(pbx) Faks: (0222) 220 37 02

Etiler Private

Etiler Mah. Yıldız Çiçeği Sok. No:11 Beşiktaş/İstanbul Tel: (0212) 999 50 11 (pbx) Faks:

İstanbul - Ataşehir

Barbaros Mah. İhlamur Bulvarı Sarkaç Sok. Ağaaoğlu My Prestige No:1 D: 12-13
Ataşehir/İSTANBUL Tel: (0216) 560 37 00 (pbx) Faks: (0216) 688 67 86

İstanbul - Bakırköy

Cevizlik Mah. Muhasebeci Sok. Neşe Han No: 1 Kat:3 Bakırköy/İSTANBUL Tel: (0212) 660 85
25 (pbx) Faks: (0212) 570 03 03

İstanbul - Kapalıçarşı

Kürkçüler Sk. No: 25 Eminönü/Kapalıçarşı/İSTANBUL Tel: (0212) 513 40 01 (pbx) Faks:
(0212) 527 16 86

İstanbul - Maltepe

Bağlarbaşı Mah. Bağdat Caddesi. Gedik İş Merkezi A Blok No: 414 Kat: 2 Daire: 22 İSTANBUL
Tel: (0216) 399 00 42 (pbx) Faks: (0216) 399 18 17

İstanbul - Tophane

Necatibey Cad. Alipaşa Degirmen Sok. No: 24 34425 Tophane/Karaköy/ İSTANBUL Tel:
(0212) 251 60 06 (pbx) Faks: (0212) 293 49 03

İstanbul - Ümraniye

İnkılap Mah. Küçüksu Cad. Çeşminaz Sok. NO:2/7 Kat:3 Ümraniye Tel: (0216) 461 33 90 (pbx)
Faks: (0216) 328 10 32

İzmir - Alsancak

Cumhuriyet Bulvarı Arpacioğlu Apt. No:139 Kat:3 Alsancak İZMİR Tel: (0232) 465 10 20
(pbx) Faks: (0232) 464 66 22

Karabük - Merkez

Bayır Mah. Menderes Cad. Çebioğlu Twin Towers B Blok Dış Kapı No :2 İç Kapı No : 107
Merkez / Karabük Tel: (0370) 502 15 90 (pbx) Faks: (0370) 502 15 93

Kayseri

Hunat MAH. Postalar Geçidi Sok. No:1 / 206 Tel: (0352) 221 36 29 (pbx) Faks: (0352)
221 48 27

Kocaeli - Gebze

Hacı Halil Mah. Hükümet Cad. No: 95 Gebze/KOCAELİ Tel: (0262) 642 34 00 (pbx) Faks: (0262)
641 82 01

Konya - Selçuklu

Beyazıt Mahallesi, Hüsnü Aşk Sok. Bezirci İş Merkezi Kat:4 D:403 Selçuklu / KONYA Tel:
(0332) 238 59 60 (pbx) Faks: (0332) 238 59 75

Malatya - Battalgazi

Büyük Hüseyin Bey Mah. Atatürk Cad. Anadolu İş Merkezi K: 3 No: 23 D: 9-10-11 Battalgazi /
MALATYA Tel: (0422) 325 62 67 (pbx) Faks: (0422) 322 23 72

Manisa - Merkez

Anafartalar Mah. Mustafa Kemal Paşa Cad. Kamil Menteş Apt. No: 34/1 MANİSA Tel:
(0236) 239 42 98 (pbx) Faks: (0236) 239 43 02

Mersin - Akdeniz

Mahmudiye Mah. Atatürk Cad. Adil Kanun İş Hanı Kat: 2 Akdeniz / MERSİN Tel: (0324) 238 18
18 (pbx) Faks: (0324) 231 22 52

Muğla - Fethiye

Babataşı Mah. 774. Sok. No.2 Fethiye / Muğla Tel: (0252) 612 07 60 (pbx) Faks: (0252)
612 36 46

Sakarya - Adapazarı

Tiğçılar Mah. Yenicami Sok. Dış Kapı No:5 İç Kapı No: 201 Adapazarı- Sakarya Tel: (0264) 279
83 89 (pbx) Faks: (0264) 281 03 88

Samsun - İlkadım

Kale Mah. Kaptanağa Sok. No: 18/41 Mecit Turan İş Merkezi İlkadım- Samsun Tel:
(0362) 431 63 43 (pbx) Faks: (0362) 431 33 89

Trabzon - Ortahisar

Kemerkaya Mah. K.Maraş Cad. Ticaret Mektep Sk. Ustaömeroğlu İş Merkezi No: 9/9
Ortahisar/TRABZON Tel: (0462) 326 09 97 (pbx) Faks: (0462) 326 38 67

Uşak - Merkez

İsmetpaşa Cad. No: 63 K: 2 Mavi Plaza UŞAK Tel: (0276) 227 27 44 (pbx) Faks: (0276)
227 27 37

Zonguldak - Ereğli

Müftü Mahallesi Süheyla Erel Sokak. No:2/1 Ay City İş Merkezi 7. Kat Ofis No:85 Karadeniz
Ereğli / ZONGULDAK Tel: (0372) 329 10 00 (pbx) Faks: (0372) 316 66 30