

## Piyasa Gündemi

SPK ve Borsa İstanbul tarafından yapılan düzenlemelerin ardından dün itibariyle yeniden işlem görmeye başlayan Borsa İstanbul'da güçlü yükselişler ve tavan fiyatlamalar etkili oldu. Deprem felaketinin yaralarını sarmak için dün düzenlenen Türkiye Tek Yürek yardım kampanyasında toplanan bağış miktarı 115 milyar TL'yi aştı. ECB Başkanı Lagarde yaptığı açıklamada, Euro bölgesi enflasyon baskılarının yüksek seyrettiğini ve faiz artırmaya devam edeceklerini söyledi.

## Açıklanacak Önemli Ekonomik Veriler

- 10:00 TCMB Piyasa Katılımcıları Anketi Önem: Düşük
- 10:00 Almanya – ÜFE Önem: Orta

## Türkiye

Merkezi yönetim bütçesi 2023 yılına 32,2 milyar liralık açıkla başladı. Ocak ayında merkezi yönetim bütçe giderleri 321,3 milyar TL, bütçe gelirleri 289,1 milyar TL ve bütçe açığı 32,2 milyar TL olarak gerçekleşti. Faiz dışı bütçe giderleri 300 milyar TL ve faiz dışı açık ise 10,9 milyar TL oldu. NATO Genel Sekreteri Stoltenberg, bugün Türkiye'ye gelerek Cumhurbaşkanı Erdoğan ile görüşeceğini ve NATO'nun dayanışma mesajını iletteceğini bildirdi. TCMB bireysel emeklilik sisteminde devlet katkısı portföyünde hisse ağırlığını artıran, tahvil ağırlığını azaltan düzenleme sonrasında şirketlerin portföylerinde yer alan tahvillerin TCMB'ye satışına imkan sağlandı. Depremlerden etkilenen afetzedeler için Afet ve Acil Durum Yönetimi Başkanlığı ve Türk Kızılay'ın ilan ettiği hesaplara yapılan nakdi bağış ve yardımların tamamı gelir ve kurumlar vergisi mükelleflerince indirim konusu yapılabilecek. Bağışların indirilebilmesi için ödemeye ilişkin banka dekontları yeterli olacak.

## Euro Bölgesi

Avrupa Merkez Bankası Başkanı Christine Lagarde, Euro bölgesi enflasyon baskılarının yüksek olmaya devam ettiğini ve ECB'nin altta yatan fiyat dinamiklerini azaltmak için faiz artırmaya devam edeceğini söyledi. Avrupa Parlamentosu'nda konuşma yapan Lagarde, "Genel olarak, fiyat baskıları güçlü olmaya devam ediyor ve altta yatan enflasyon hala yüksek" dedi. AMB Başkanı, "Uzun vadeli enflasyon beklentilerinin çoğu ölçüsü şu anda yüzde 2 civarında olsa da bu önlemler sürekli izlemeyi garanti ediyor." diye konuştu. Yeni günde de Avrupa Merkez Bankası yetkililerinden gelecek açıklamalar piyasaların seyri açısından takip edilebilir.

## ABD

ABD'de ocak ayında enflasyondaki yavaşlama hızının azaldığına işaret eden verilerin ardından dün de perakende satışlar ocakta aylık bazda yüzde 3 ile beklentilerin üzerinde artış kaydetti. ABD Merkez Bankasına (Fed) faiz oranlarını yükseltmesi için alan sağlayabilecek dirençli bir ekonomiye işaret eden verinin ardından pay piyasalarında ilk tepki düşüş yönünde olsa da kapanışa yakın gelen tepki alımları ile endeksler yükselişe geçti.

## Piyasa Verileri

Pariteler	Son	Günlük Değ. (%)	Haftalık Değ. (%)	Yılbaşı Değ. (%)
USDTRY	18.8517	0.01	0.12	0.76
EURTRY	20.1627	0.00	-0.24	0.67
EURUSD	1.0698	0.07	-0.33	-0.02
GBPUSD	1.2033	0.00	-0.69	-0.47
USDJPY	133.97	-0.11	1.79	2.28

Sepetler	Son	Günlük Değ. bp	Haftalık Değ. bp	Yılbaşı Değ. bp
½ \$ + ½ €	19.7088	-9.35	-6.65	22.25
Dolar Endeksi	103.7330	-19.00	51.20	21.10
REK	56.9900	-	-	223.00

Endeks Vadeliler	Son	Günlük Değ. (%)	Haftalık Değ. (%)	Yılbaşı Değ. (%)
S&P 500 Yakın Vade	4,161.50	0.08	1.70	7.78
DAX Yakın Vade	15,601.00	0.32	0.21	11.53
Dow Jones Yakın Vade	34,171.00	-0.01	1.30	2.66

Emtialar	Son	Günlük Değ. (%)	Haftalık Değ. (%)	Yılbaşı Değ. (%)
Ons Altın	1,835.39	-0.12	-1.37	0.65
Gram Altın	1,112.38	-0.12	-1.22	1.41
WTI	79.33	0.57	1.96	-1.48
BRENT	85.48	0.41	1.88	1.38
Bakır	4.01	0.56	-1.56	5.61

Tahviller	Son	Günlük Değ. bp	Haftalık Değ. bp	Yılbaşı Değ. bp
Türkiye 2 Yıllık	11.2100	21.00	34.00	124.00
Türkiye 10 Yıllık	11.3300	-24.00	-9.00	150.00
ABD 10 Yıllık	3.7870	-1.80	11.00	-9.30
ABD 2 Yıllık	4.6100	0.00	10.50	18.60
Almanya 10 Yıllık	2.4770	3.30	11.10	-9.50
Almanya 2 Yıllık	2.8830	3.00	16.70	15.60

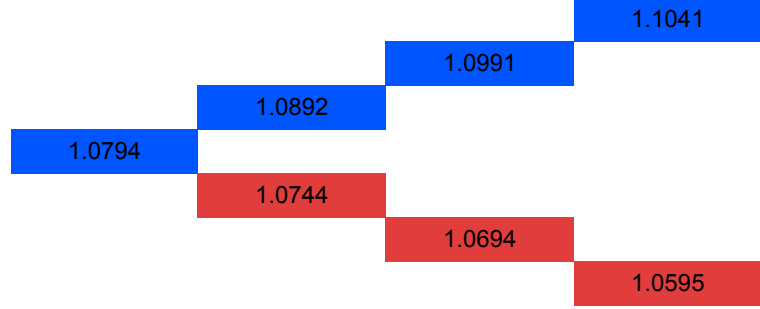
Gelişmekte Olan Ülke Kurları	Son	Günlük Değ. (%)	Haftalık Değ. (%)	Yılbaşı Değ. (%)
USDZAR	18.0273	0.06	1.35	5.99
USDIDR	15,183.50	-0.21	0.24	-2.20
USDTRY	18.8517	0.01	0.12	0.76
USDRUB	74.6650	0.22	2.20	1.59
USDBRL	5.2195	0.05	-1.07	-1.28
USDCNY	6.8620	0.13	1.20	-0.53
USDMXN	18.5911	0.05	-1.04	-4.60
USDCZK	22.0954	-0.07	0.07	-2.15
USDHUF	355.3500	-0.21	-1.46	-4.74
USDPLN	4.4551	0.06	0.53	1.71

Bugün Açıklanacak Önemli Veriler						
Saat	Ülke	Önemi	Açıklanacak Veriler	Beklenti	Önceki	
12:00	EUR	**	Avrupa Merkez Bankası (ECB) Aylık Rapor			
12:15	EUR	**	AMB'den Panetta Konuşma Yapacak			
16:00	EUR	**	Buba Başkanı Nagel'in Konuşması			
16:30	USD	**	İnşaat İzinleri (Oca)	1,353M	1,337M	
16:30	USD	**	İnşaat İzinleri (Aylık) (Oca)		-1,00%	
16:30	USD	**	Çekirdek Üretici Fiyat Endeksi (ÜFE) (Aylık) (Oca)	0,30%	0,10%	
16:30	USD	**	İnşaat Başlangıçları (Aylık) (Oca)		-1,40%	
16:30	USD	***	Konut Başlangıçları (Oca)	1,365M	1,382M	
16:30	USD	***	İşsizlik Haklarından Yararlanma Başvuruları	200K	196K	
16:30	USD	**	Philadelphia Fed İmalat Endeksi (Şub )	-7,20	-8,90	
16:30	USD	**	Philadelphia Fed İstihdam (Şub )		10,90	
16:30	USD	***	Üretici Fiyat Endeksi (ÜFE) (Aylık) (Oca)	0,40%	-0,50%	
16:45	USD	**	Federal Açık Piyasa Komitesi (FOMC) Üyesi Mester'in Konuşması			
18:00	EUR	**	AMB'den Lane Konuşma Yapacak			
20:00	GBP	**	BoE PPK Üyesi Pill'in Konuşması			
21:30	USD	**	Federal Açık Piyasa Komitesi (FOMC) Üyesi Bullard'ın Konuşması			
22:45	EUR	**	ECB'den De Guindos'un Konuşması			

## Euro/Dolar

Euro Bölgesi'nde dün sanayi üretimi rakamları takip edildi. Euro Bölgesi ekonomisinde sanayi üretimi aralık ayında aylık bazda %1,1 düşerken, yıllık bazda %1,7 oranında geriledi. ECB Başkanı C. Lagarde, Euro bölgesi enflasyon baskılarının yüksek olmaya devam ettiğini faiz artırmaya devam edeceğini söyledi. ABD'de perakende satışlar, ocakta bir önceki aya kıyasla %3 artarak 697 milyar dolar oldu. Ülkede perakende satışlar, ocakta yıllık bazda ise %6,4 arttı. Verideki güçlü toparlanma yüksek borçlanma maliyetlerine rağmen ekonominin direncini koruduğuna işaret etti. 1,07 – 1,06 bandında fiyatlamının sürdüğü paritede geri çekilmelerde 1,0651 – 1,0613 ve 1,0567 seviyeleri destek noktalarıdır. Toparlanmalarda 1,0734 – 1,0781 ve 1,0818 takip edilen direnç seviyeleridir.

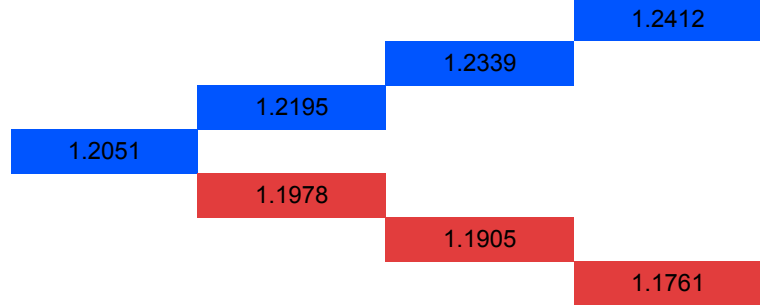
## Günlük Pivot Seviyeleri



## GBP/USD

İngiltere'de enflasyon akaryakıt fiyatlarındaki düşüşün etkisiyle ocak ayında tahminlerden fazla yavaşladı. İngiltere Ulusal İstatistik Ofisi'nin verilerine göre tüketici fiyatları ocak ayında yıllık yüzde 10,1 arttı. Bu, Eylül'den beri en düşük artış olarak kayda geçti. Enflasyon Aralık'ta yüzde 10,5 olmuştu. Çekirdek enflasyon Ocak'ta yüzde 5,8'den yüzde 5,3'e, hizmet sektöründe enflasyon yüzde 6,8'den yüzde 6'ya geriledi. Enflasyon artışına en büyük katkının konut, benzin ve elektrik ve alkol dışı içeceklerden geldiği, en büyük düşüşün ulaşım, restoran ve otellerde gerçekleştiği belirtildi. Parite için 1,2147 - 1,2260 - 1,2338 seviyeleri direnç, 1,1955 - 1,1876 - 1,1763 seviyeleri destek olarak takip edilebilir.

## Günlük Pivot Seviyeleri



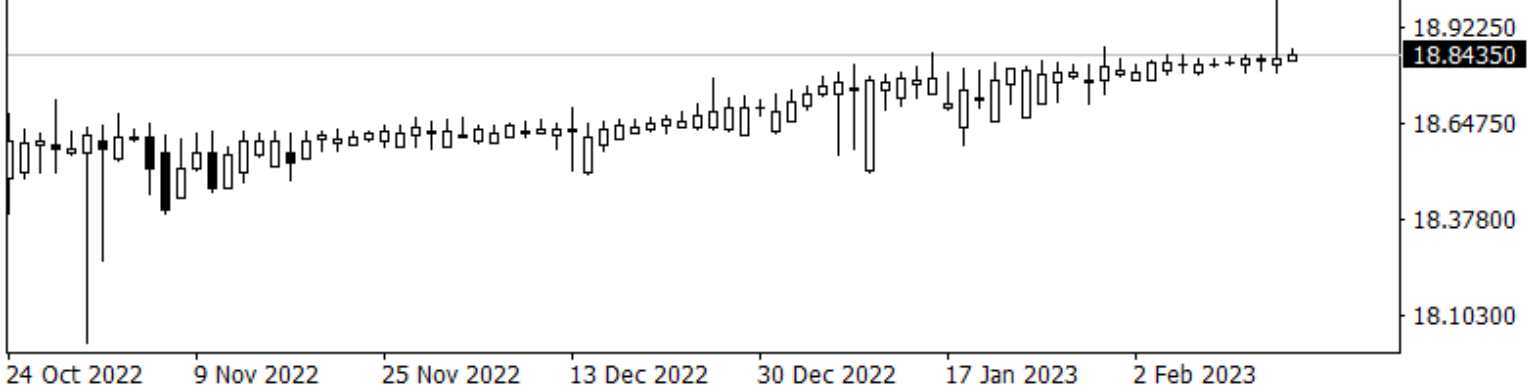
## USD/TRY

Yurt içerisinde merkezi yönetim bütçe dengesi ocakta 32,2 milyar TL açık verirken, faiz dışı denge ise ocak ayında 10,9 milyar TL açık verdi. Kur korumalı mevduatın bütçeye doğrudan maliyeti ocak ayında 1,5 milyar TL olarak gerçekleşti. ABD'de perakende satışlar ocak ayında aylık %3,0'lük artış ile beklentilerin üzerinde gerçekleşirken, yakıt ve otomobil hariç perakende satışlar tarafında aylık %2,6'luk artış yaşandı. Diğer taraftan ABD'de sanayi üretimi ocakta değişim göstermeyerek beklentilerin altında kalırken, imalat üretimindeki artış ise %1,00 oldu. ABD verileri sonrası dolar endeksinde yükseliş eğilimleri görülürken, kur fiyatlamasına ise etkisinin olmadığını söyleyebiliriz. Dolar/TL, bu sabah saat 08:30 itibarıyla 18,85 civarında yatay seyirler izlemeye devam ediyor.

## Günlük Pivot Seviyeleri

18.8715
18.8521
18.8366
18.8212
18.8017
18.7822
18.7668

▼ USDTRY, Daily 18.82829 18.86146 18.82827 18.84350



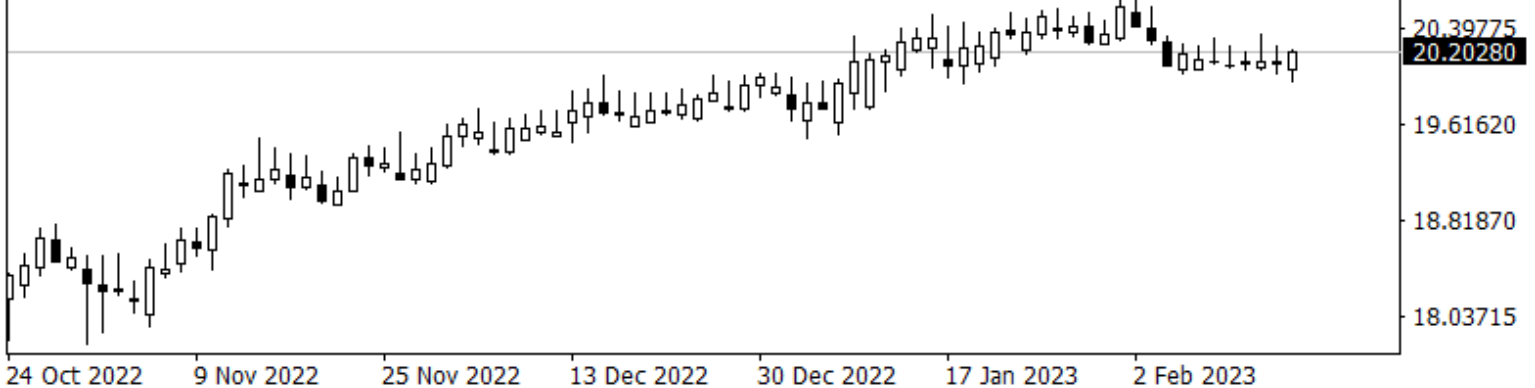
## EUR/TRY

Euro Bölgesi'nde dün aralık ayına ait sanayi üretimi rakamları ön plandaydı. Euro Bölgesi ekonomisinde sanayi üretimi aralık ayında aylık bazda %1,1 düşerken, yıllık bazda %1,7 oranında geriledi. ECB para politikası belirleyicisi Pablo Hernandez de Cos, Euro bölgesi enflasyonu daha önce düşünüldenden daha hızlı düşebileceğini ancak geçmiş fiyat artışlarının ve sıkı bir işgücü piyasasının, genel enflasyon üzerinde hala yukarı yönlü baskı oluşturabileceğini belirtti. Yurtiçinde merkezi yönetim bütçesi 2023 yılına 32,2 milyar liralık açıkla başladı. Ocak ayında merkezi yönetim bütçe giderleri 321,3 milyar TL, bütçe gelirleri 289,1 milyar TL ve bütçe açığı 32,2 milyar TL olarak gerçekleşti. Euro/TL kuru bu sabah 08:30 saatlerinde 20,20'li seviyelerden fiyatlanıyor.

## Günlük Pivot Seviyeleri

20.7817
20.6857
20.5011
20.3165
20.2205
20.1245
19.9399

▼ EURTRY, Daily 20.06981 20.22585 19.96165 20.20280



## XAU/USD

Ons altında zayıf bir görünüm var. Dolar endeksi hafta başından bu yana yükseliyor ve bu sabah 103,59-103,89 arasında görülüyor. Avrupa Merkez Bankası Başkanı C. Lagarde yaptığı açıklamasında, Euro bölgesi enflasyon baskılarının yüksek olmaya devam ettiğini ve faiz artırmayı sürdüreceğini belirtti. ABD TÜFE verisi sonrasında Fed'in mevcut tavrının bir süre daha devam edeceği bekleniyor. Bugünde ABD'de ÜFE verisi takip edilecek. Veri bazlı hareket görülebilir. Gün içerisinde Fed üyelerinin de konuşmaları olabilir. Olası açıklamalar, ons altın üzerinde etkili olabilir. Bugün için ons altında 1853\$ direncinin üzerindeki kapanışların devamında 1871\$ ve 1883\$ direnç noktaları olarak görülüyor. Geri çekilmelerde, 1824\$ desteğinin altında 1812\$ ve 1794\$ destek noktaları olarak takip edilebilir.

## Günlük Pivot Seviyeleri

	1,993.05
	1,976.41
	1,944.62
	1,912.83
	1,896.19
	1,879.56
	1,847.77

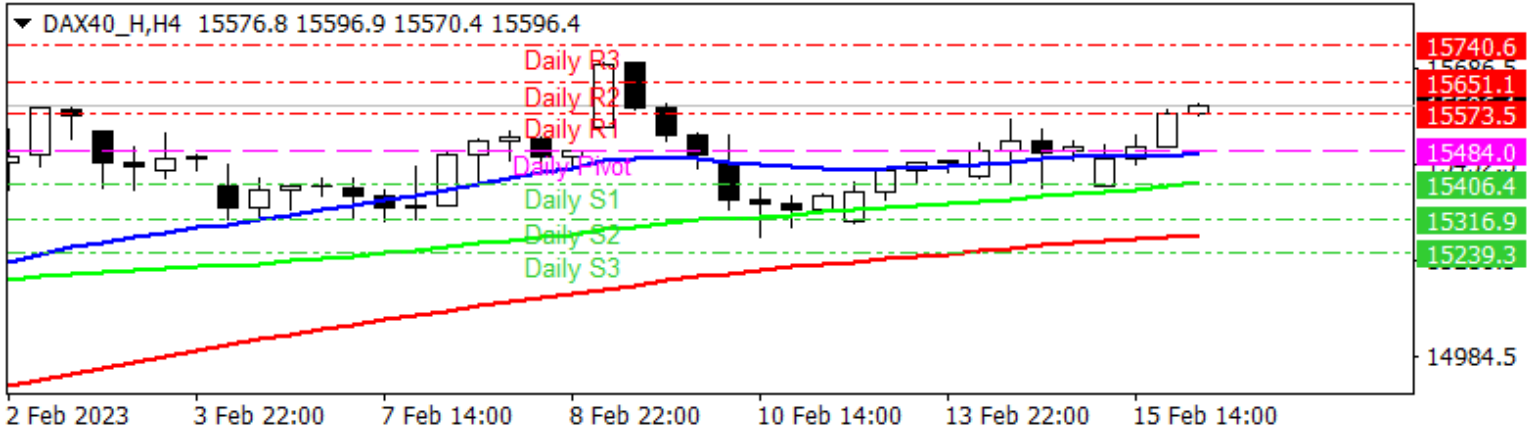


## DAX Yakın Vade

Almanya hisse senedi piyasaları dün yükseliş yaşadı. Sanayi, gıda ve medya sektörlerinde yükselişler izlendi. DAX endeksi 0,82%, MDAX endeksi 1,13% ve TecDAX endeksi 0,73% kazançla günü tamamladı. Yeni günde, DAX vadelilerinde pozitif bir görünüm olduğu söylenebilir. Bugün, endeksi etkileyecek birincil veri akışı bulunmuyor. Endeks için 15,573 - 15,651 - 15,740 seviyeleri direnç, 15,406 - 15,316 - 15,230 seviyeleri destek olarak takip edilebilir.

## Günlük Pivot Seviyeleri

	15,619.00
	15,551.00
	15,453.00
	15,355.00
	15,287.00
	15,219.00
	15,121.00

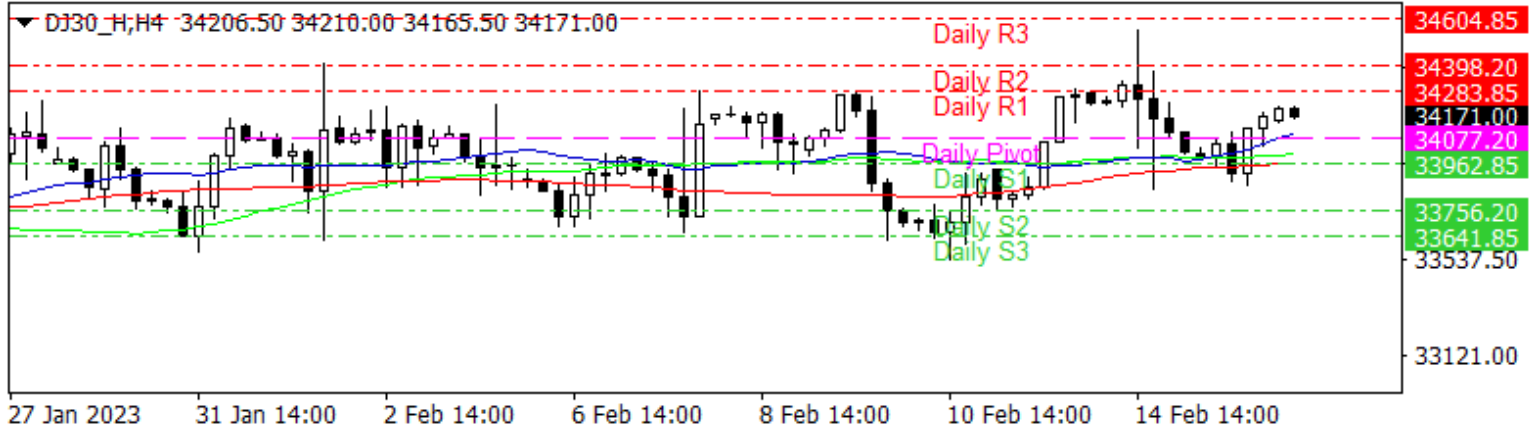


## Dow Jones Yakın Vade

Küresel pay piyasalarında, karışık sinyaller veren makroekonomik verilere yatırımcıların iyimser taraftan bakması ile pozitif bir seyir izlenirken, bugün yoğun veri gündeminin fiyatlamlara yön vermesi bekleniyor. Dow Jones Industrial, seansı %0,11 değer kazancıyla 34,128 seviyesinden kapattı. Bu sabah itibarıyla DJI 30 vadeli kontratı 34,170 seviyesinde hareket ediyor. Teknik açıdan 34,283 – 34,398 – 34,604 seviyeleri direnç, 33,962 – 33,756 – 32,641 pivot bölgeleri ise destek olarak takip edilebilir.

## Günlük Pivot Seviyeleri

				34,609.67
			34,401.33	
	34,287.67			
34,174.00				
	33,965.67			
			33,757.33	
				33,643.67



## S&amp;P 500 Yakın Vade

ABD'de bu yılın ilk ayında beklenenden az yavaşlama kaydeden enflasyon, ABD Merkez Bankası'nın (Fed) enflasyonu yüzde 2 hedefine düşürmek için faiz artırımlarına devam edeceğine ilişkin beklentileri güçlendirdi. Enflasyonun yılın ilk yarısında beklenenden daha güçlü seyredebileceğini belirten ekonomistler, ikinci yarıda ise belirgin bir yavaşlama kaydedilebileceğini söyledi. S&P 500, seansı %0,28 yükselişle 4,147 seviyesinden kapattı. Bu sabah itibarıyla S&P 500 vadeli kontratı 4,162 seviyesinde görünümü takip ediliyor. Teknik açıdan 4,175 – 4,192 – 4,224 seviyeleri direnç, 4,127 – 4,095 – 4,078 pivot bölgeleri ise destek olarak izlenebilir.

## Günlük Pivot Seviyeleri

				4,182.00
			4,162.50	
	4,143.00			
4,123.50				
	4,104.00			
			4,084.50	
				4,065.00



## Brent Petrol

Petrol fiyatları bu sabah yatay seyrediyor. Bu hafta API ve DOE haftalık petrol stoklarında artışlar dikkat çekti. API'nin stoklar 10.5 mn varil artarken, dün DOE tarafından açıklanan stoklarda 16 mn varil artış görüldü. Stoklardaki artış, petrol fiyatları açısından negatif olarak yorumlanır. Ancak bu haftaki stok verileri sonrası petrol fiyatları üzerinde bir oynaklık izlenmedi. Bunun nedeni, OPEC grubu ve Uluslararası Enerji Ajansı'nın yayınladığı raporlar olarak görülüyor. Her iki raporda da, petrol talebinin artacağına değinilmiş. Çin'deki açılmalar sonrası bu beklenti daha da güçlenmiş durumda. Bu da, fiyatların geri çekilmesini sınırlıyor. Bugün ABD'de ÜFE verisi takip edilecek. Brent petrolde 86,06\$ - 86,92\$ - 88,00\$ direnç noktaları, 84,12\$ - 83,04\$ - 82,18\$ destek noktaları.

## Günlük Pivot Seviyeleri

			87.22
		85.68	
82.66			
79.65			
	78.10		
		76.56	
			73.55

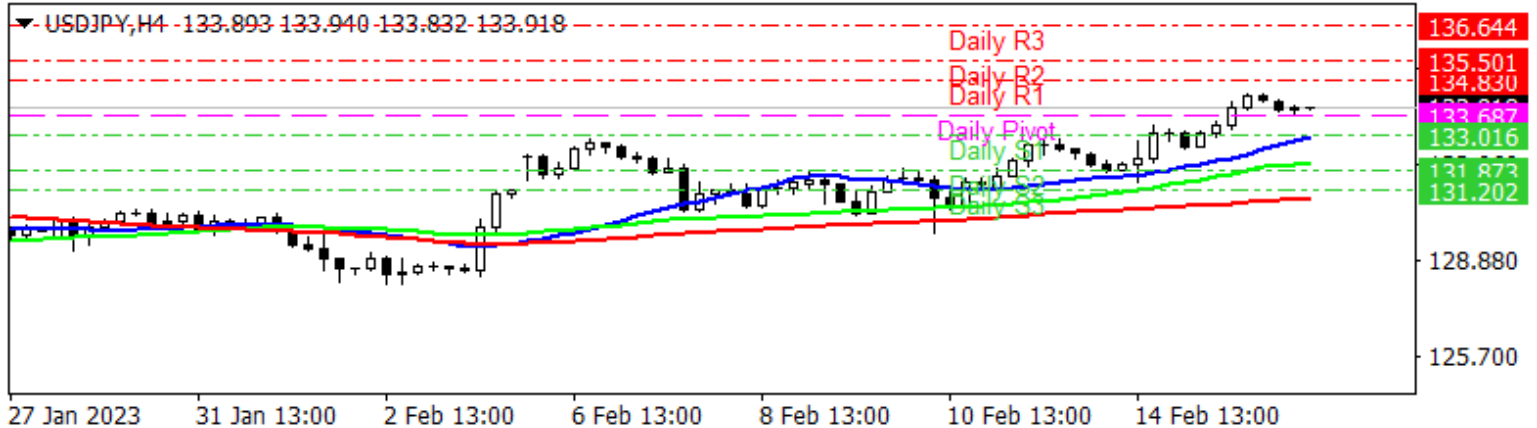


## USD/JPY

Japonya Kabine Ofisi verilerine göre, çekirdek makine siparişleri aralık ayında bir önceki aya göre yüzde 1,6 arttı. Analistlerin beklentisi yüzde 3,0 artış olacağı yönündeydi. Önümüzdeki 6-9 aylık dönem için sermaye harcamalarının öncü göstergesi olarak kabul edilen çekirdek makine siparişleri, yıllık bazda yüzde 6,6 geriledi. Piyasalar bir önceki ay yüzde 3,7 olan düşüşün yüzde 6,0'ya çıkacağını bekliyorlardı. Parite için 134,83 - 135,50 - 136,64 seviyeleri direnç, 133,01 - 131,87 - 131,20 seviyeleri destek olarak takip edilebilir.

## Günlük Pivot Seviyeleri

			137.95
		135.21	
133.83			
132.46			
	129.71		
		126.96	
			125.58



**Gedik Yatırım Menkul Değerler A.Ş. - Yatırım Danışmanlığı Birimi**

**Ünvan :** Gedik Yatırım Menkul Değerler A.Ş. – Gedik Foreks

**Adres :** Altayçeşme Mah. Çamlı Sok. Ofis Park Maltepe No:21/4 Kat:10-11-12 Maltepe/İstanbul/Türkiye

**Tel :** (0216) 453 0120

**E-Posta :** gedikforex@gedik.com

**\* Gedik Yatırım Foreks Bülteni, Genel Yatırım Tavsiyesi Kapsamında Yatırım Danışmanlığı Birimi Tarafından Hazırlanmaktadır.**

**YASAL UYARI**

"Burada yer alan bilgiler Gedik Yatırım tarafından bilgilendirme amacıyla hazırlanmıştır. Yatırım sinyal, bilgi, yorum ve tavsiyeleri yatırım danışmanlığı kapsamında değildir. Yatırım danışmanlığı hizmeti; aracı kurumlar, portföy yönetim şirketleri, mevduat kabul etmeyen bankalar ile müşteri arasında imzalanacak yatırım danışmanlığı sözleşmesi çerçevesinde sunulmaktadır. Burada yer alan sinyal, yorum ve tavsiyeler, herhangi bir yatırım aracının alım satım önerisi ya da getiri vaadi olarak yorumlanmamalıdır. Bu görüşler mali durumunuz ile risk ve getiri tercihlerinize uygun olmayabilir ve sadece burada yer alan bilgilere ve sinyallere dayanarak yatırım kararı verilmesi beklentilerinize uygun sonuçlar doğurmayabilir. Burada yer alan sinyaller, fiyatlar, veriler ve bilgilerin tam ve doğru olduğu garanti edilemez; içerik, haber verilmeksizin değiştirilebilir. Tüm sinyal ve veriler, Gedik Yatırım tarafından güvenilir olduğuna inanılan kaynaklardan alınmıştır. Bu sinyal ve kaynakların kullanılması nedeni ile ortaya çıkabilecek hatalardan ve zararlardan Gedik Yatırım sorumlu değildir."