

## Küresel risk iştahında dalgalı seyir

Başta Fed olmak üzere merkez bankalarına yönelik zayıflayan faiz indirim beklentileri küresel risk iştahı ve piyasalar üzerinde bir miktar baskı oluşturuyor. Buna karşın ABD'de güçlü gelen ekonomik verilerin yumuşak iniş senaryosunu destekleyerek resesyon endişelerini ciddi ölçüde azaltması ve ABD'de açıklanan şirket finansallarının beklentileri genel olarak karşılayarak güçlü bir görünüm ortaya koyması risk iştahını ve piyasaları destekleyen gelişmeler olarak karşımıza çıkıyor. Aynı zamanda ABD'de belirli teknoloji şirketleri öncülüğündeki yükselişlerin piyasaları yukarı taşımaya devam ettiği görülürken, bu büyük teknoloji hisselerinde yaşanabilecek olası düzeltmelerin piyasalar genelindeki kayıpları da derinleştirebileceğini düşünüyoruz. ABD ekonomisi gücünü korumaya devam etse de parasal sıkışmanın gecikmeli etkileriyle ABD ve küresel ekonomilerde ilerleyen aylarda zayıflama yaşanabileceği ve resesyon endişelerinin yeniden gündeme gelebileceği göz ardı edilmemelidir. Aynı zamanda yüksek seyreden hisse değerlemeleri, şirket kârlılıklarında görülebilecek zayıflama, jeopolitik gelişmeler ile Kızıldeniz'de süregelen sorunların nakliye ücretlerini artırması ve ilerleyen aylarda ABD'de küçük / orta ölçekli bankalara ilişkin yeniden artış kaydedebilecek olası endişeler ana risk faktörleri olarak gündemdeki yerini ve önemini korumaktadır. Özellikle merkez bankalarının faiz oranlarını sabit tutacağını düşündüğümüz yılın ilk yarısında belirttiğimiz risk faktörlerindeki olası bir artış risk iştahı ve hisse piyasaları üzerinde baskı oluşturabilir ve küresel çapta oynaklığı artırabilir.

## ABD'de ticari gayrimenkullere ilişkin endişeler artış kaydetti

ABD ve Japonya'da iki bankanın ABD'deki ticari gayrimenkullerdeki değer düşüşü kaynaklı açıkladığı zarar sonrasında ABD'de ticari gayrimenkullere yönelik endişeler artış kaydetti. ABD Hazine Bakanı Janet Yellen, ticari gayrimenkul piyasasındaki zayıflık nedeniyle bankacılık sektöründe stres ve kayıpların olmasını beklediğini, ancak bunun bankacılık sistemi açısından bir risk haline gelmeyeceğine inandığını ifade etti. 2020'de yaşanan pandemiyi bıraktığı izler dünya genelinde ticari gayrimenkullere olan ilgiyi değiştirdi. Evden ve hibrit çalışmanın yaygınlaşması ticari gayrimenkullere olan talebin zayıflamasına yol açarken, bankaların ticari gayrimenkul kredileri, teminatlardaki değer düşüşü ve ellerindeki bulundukları gayrimenkuller risk teşkil etmektedir. Hatırlanacak olursa, Mart 2023'te banka bilançolarındaki tahvillerin değer kaybetmesiyle, küçük orta ölçekli bankalar likidite problemi yaşarken, bazı banka iflaslarını takip etmiştik. Bölgesel bankacılık krizi sırasında Fed'in başlattığı acil kredi programı 11 Mart 2024 tarihinde sona erecektir. Bu programın sonlanmasıyla birlikte süregelen bilanço küçültme süreci ve bankacılık sektöründeki likidite kaynaklı gelişmeler yakından takip edilecektir. Ayrıca ticari gayrimenkullere yönelik gelişmeler de küçük orta ölçekli bankalar üzerindeki stresi artırabilir. Böyle bir durumda Fed bilanço küçültme hızını ve sürecini gözden geçirmek zorunda kalabilir veya yeni bir fonlama kanalı açabilir.

## Fed üyeleri temkinli duruşlarını koruyor

31 Ocak'taki toplantı sonrasında Fed Başkanı Powell faiz indirimleri konusunda temkinli hareket edeceklerini vurgulaması ve mart ayı için faiz indiriminin pek muhtemel olmadığını söylemesi Fed'in mart ayında faiz indirimine gideceğine ilişkin piyasalardaki iyimserliği ciddi ölçüde zayıflatmıştı. Ek olarak önceki ABD'de beklentilerin oldukça üzerinde açıklanan ve istihdam piyasasının gücünü koruduğuna işaret eden tarım dışı istihdam verisi ve Fed üyelerinden gelen temkinli açıklamalar da faiz indirim iyimserliğini baskılamaya devam etti.

## Haftalık Veriler

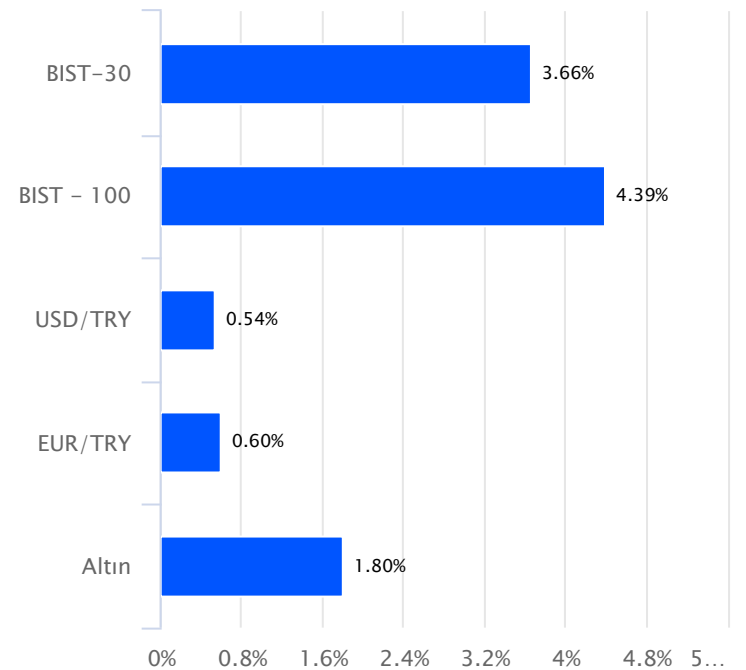
Hisse Senedi Piyasaları	Kapanış	Haftalık (%)	Aylık (%)
BIST - 100	9,045.97	4.39	16.93
BIST - 30	9,600.06	3.66	14.31
BIST Mali	9,552.08	4.12	14.35
BIST Sanayi	13,901.04	5.47	20.23
BIST - 30 Vadeli	9,855.00	4.24	11.17

Sabit Getirili Menkul Kıymet	Kapanış	Haftalık (%)	Aylık (%)
Türkiye 2 Yıllık	42.79	0.83	3.66
Türkiye 10 Yıllık	27.28	0.53	2.34
Gecelik Faiz	45.23	0.88	3.75

Emtia ve Pariteler	Kapanış	Haftalık (%)	Aylık (%)
Altın (Ons/\$)	2,092.00	1.80	-1.83
Brent Petrol	81.67	5.57	5.57
USD/TRY	30.68	0.54	2.51
EUR/TRY	33.11	0.60	1.14
Döviz Sepeti	31.78	0.66	1.55

Yurtdışı Piyasalar	Kapanış	Haftalık (%)	Aylık (%)
Fransa	7,647.52	0.73	2.97
Almanya	16,926.50	0.05	1.43
İngiltere	7,572.58	-0.56	-1.45
S&P 500	5,026.61	1.37	5.68
Çin	2,865.90	4.97	-0.95
Dow Jones	38,671.69	0.04	3.06
Honk Kong	15,746.58	1.37	-2.74
Nasdaq	15,990.66	2.31	7.63
Japonya	36,897.42	2.04	9.28
Hindistan	71,595.49	-0.68	0.29

## Haftalık Karşılaştırmalı Getiri Tablosu



2023 Aralık sonunda Fed'in 2024 Mart ayında %90 ihtimalle faiz indirimine gideceğini fiyatlayan piyasalar mevcut durumda mart ayında faizlerin sabit kalacağını %80'in üzerinde bir ihtimalle fiyatlıyor. Ek olarak 2024 Mayıs için %60'lık bir olasılıkla faiz indirimine gidilebileceği düşünülüyor. Hatırlanacağı üzere son haftalardaki yazılarımızda sıklıkla mart ayı için faiz indiriminin aşırı iyimser olduğunu ve bunun normalleşeceğini ifade etmiştik. Bu noktada iyimserlikte azalışla birlikte açıkçası riskli varlıklarda bir düzeltme yaşanacağını düşünürken, güçlü gelen ekonomik verilerle yumuşak iniş senaryosunun güç kazanması ve güçlü gelen şirket finansalları piyasalarda olası bir düzeltmenin önüne geçti ya da bunu erteledi. Hafta içerisinde Fed üyelerinden gelen mesajlar piyasaların yakın takibinde kalmaya devam etti. Minneapolis Fed Başkanı Neel Kashkari, dirençli bir ekonominin Fed'in faiz oranlarını düşürmesinin zaman alacağı anlamına gelebileceğini ve faiz indiriminden önce birkaç ay daha enflasyon verilerini görmek istediğini belirtti. Chicago Fed Başkanı Austan Goolsbee de enflasyonda ilerleme için daha fazla veri görmeleri gerektiğini kaydetti. Cleveland Fed Başkanı Loretta Mester enflasyonda daha fazla ilerlemeye ihtiyaç duyulduğunu vurguladı. Boston Fed Başkanı Susan Collins ekonomi tahminleri doğrultusunda ilerlese faiz indirimlerinin yıl sonunda başlayabileceği mesajı verdi. Richmond Fed Başkanı Tom Barkin, faiz indirimleri konusunda sabırlı olmanın mantıklı olduğunu söyledi. Boston Fed Başkanı Susan Collins, Fed'in bu yıl faiz oranlarını 75 baz puan düşüreceğine inandığını ifade etti. Yeni haftada ABD'de açıklanacak ocak ayı enflasyon rakamları ve Fed üyelerinin konuşmaları risk iştahı ve fiyatlamalar üzerinde etkili olacaktır.

#### Yurt içinde TÜFE ocak ayında %6,7 artış kaydetti

Hafta başında yurt içinde ocak ayı enflasyon rakamları açıklandı. Ocak ayında TÜFE rakamı piyasa beklentilerine paralel aylık bazda %6,70 oranında artış kaydetti ve yıllık TÜFE %64,77 seviyesinden %64,86 seviyesine sınırlı bir yükseliş gösterdi. Çekirdek TÜFE enflasyonu (C-grubu) aylık %7,58 seviyesinde gerçekleşirken, yıllık bazda %70,6'dan %70,5'e hafif geriledi. Yurtiçi ÜFE enflasyonu ise aylık %4,1 seviyesinde gerçekleşti ve yıllık bazda %44,2'de sabit kaldı. Hizmet enflasyonunun sene başı fiyat ayarlamalarının etkisiyle %12,1 gibi yüksek bir seviyede gerçekleştiğini görüyoruz. Hizmet enflasyonundaki katılığın gözlenmesi açısından şubat ayı enflasyonunun yakından takip edilmesi gerekiyor. Ek olarak, dezenflasyon süreci için temel belirleyici faktör olan iç talepteki gelişim de yakından takip edilecektir.

#### Enflasyon Raporu'nda verilen mesajlar ön plandaydı

Geçen haftaya yurt içi piyasalar Türkiye Cumhuriyet Merkez Bankası'nda yaşanan başkan değişimiyle başladı. TCMB Başkanı Hafize Gaye Erkan, 2 Şubat Cuma akşam saatlerinde görevinden ailevi sebeplerle istifa ettiğini duyurdu. Bu gelişme sonrasında halihazırda başkan yardımcısı olarak görev yapan Fatih Karahan'ın TCMB Başkanı olarak atandığı duyuruldu. TCMB'de yaşanan başkan değişikliğinin yeni Başkan Fatih Karahan'ın sıkı para politikasının kararlılıkla sürdürüleceğine ilişkin verdiği ilk mesajların da etkisiyle piyasalar üzerinde anlamlı bir etkisi olmadı. Ancak başkan değişimi sonrasında elbette yılın ilk Enflasyon Raporu toplantısı daha da önem kazandı. Perşembe günü gerçekleşen TCMB'nin Enflasyon Raporu toplantısında mevcut enflasyon tahminlerinde bir değişime gidilmedi. Enflasyon tahminleri, 2024 sonu için %36 (%30-42 aralığı), 2025 sonu için %14 (%7-21 aralığı) ve 2026 sonu için %9 olarak korundu. TCMB Başkanı Fatih Karahan para politikasının gerekli sıklık düzeyine ulaştığını, politika faizinin mevcut seviyede gerektiği müddetçe kalacağını ancak enflasyon görünümünün bozulması halinde yeniden sıkılaştırmaya gidilebileceğini açıkladı. TCMB Başkanı Karahan soru cevap bölümünde, faiz indirimi konuşmak için fazlasıyla erken olduğunu ve indirim için enflasyonda hem 2024 hem

de 2025 hedefini tutturabileceklerini görmeleri gerektiğini ifade etti. Enflasyon Raporu toplantısında verilen mesajlarla TCMB'nin şahin duruşunu korumaya devam ettiği görülürken, gerekmesi halinde de ek sıkılaştırmaya da açık olduğu mesajı pekiştirildi.

#### BIST-100 haftayı 9.000 direnci üzerinde tamamladı

Yeni yıla pozitif bir seyirle başlayan BIST-100 Endeksi'nde ocak ayının son bölümünden itibaren yeni bir ivme kazanan alımlarla zirve yenilemelerinin etkili olduğu bir fiyatlama takip ediliyor. Endekste geçen hafta da yukarı yönlü momentumun ve yükseliş eğiliminin korunduğu bir seyir izlendi. BIST-100 Endeksi haftayı %4,39 oranında güçlü bir yükselişle yeni zirve seviyesi olan 9.045,97 puandan kapattı. Psikolojik açıdan önem taşıyan ve kritik bir seviye olan 9.000 bölgesine doğru hafta içerisinde bir miktar zorlanma görülsede endeksin haftalık kapanışını 9.000 puan üzerinde zirve seviyesinden gerçekleştirmesini teknik açıdan pozitif yorumluyoruz. Endekste 9.000 üzerinde tutunma korunabilirse 9.200 pivot seviyesine doğru yükselişler yaşanabilir. 9.200 üzerinde ise 2023 Ekim'den Aralık sonuna kadar yaşanan düzeltmelere çektiğimiz fibonacci geri dönüş seviyelerinin %161,8'lik kısmına denk gelen 9.400 seviyesi teknik hedef noktası olarak izlenecektir. Psikolojik bir seviye olarak izlediğimiz 9.000 seviyesi üzerinde tutunma korunamazsa güçlü yükselişler sonrasında endekste kâr satışları da gündeme gelebilir. Bu noktada son dönemde destek konumunda bulunan 5 günlük üssel ortalama (8.892) yakından takip edilecektir. Ocak ayının son bölümünden itibaren 5 günlük ortalama üzerinde zirvelerin yenilediği endekste 5 günlük ortalama altında kapanışlar yaşanacak olursa düzeltme eğilimi etkisini sürdürebilir. Bu durumda 8.750 ve 8.650 seviyeleri destek olarak önem kazanacak olup, devamında 2023 Ekim'de test edilen ve yakın dönemde aşılmasıyla birlikte alımların güç kazandığı 8.563 önceki zirve seviyesi ile 8.500 seviyesi güçlü destek konumunda bulunmaktadır. 8.563 ile 8.500 altında teknik görünümdeki zayıflama ve satış baskısı derinleşebilir. Ancak 5 günlük ortalama üzerinde (8.892) kalındığı sürece kısa vadeli pozisyonların korunabileceğini ve yükseliş eğiliminin devam edebileceğini değerlendiriyoruz.

**Yeni Haftada Ne Konuşacağız?**

Küresel piyasalarda, faiz indirimine yönelik beklentiler etkili olmaya devam ediyor. Avrupa ve ABD Merkez Bankaları yetkilileri, faiz indirimine yönelik erken uyarısında bulunuyorlar. Bir süre daha verileri görmek gerektiğinin altını çiziyorlar. Bu hafta içinde ABD için önemli bir hafta çünkü ocak ayı enflasyonu açıklanacak. Enflasyon verisindeki görünüm, faiz indirimine dair beklentileri de etkileyebilir. Veri bazlı hareketler görülebilir. Veri sonrası hafta içerisinde Fed üyelerinin de veriye yönelik konuşmaları da yakından izlenecektir. Enflasyon verisi dışında bu hafta ABD'de veri takvimi yoğun olacak. Euro Bölgesi ve İngiltere, 4.çeyrek büyüme verileri açıklanacak. Jeopolitik riskler de, piyasalarda risk iştahını baskılamaya devam ediyor. Rusya Devlet Başkanı Putin'de yapmış olduğu açıklamasında, Rusya ve Ukrayna arasındaki savaşın "er ya da geç" biteceğini ve müzakere yolunun açık olduğunun sinyalini verdi. Siyasilerin bu konularla ilgili açıklamaları da izlenebilir. Yurt içinde, bu hafta Türkiye'den veriler takip edilecek. Mart ayında yapılacak yerel seçim öncesi siyasilerin açıklamaları da izleniyor. Bu hafta Cumhurbaşkanı Recep Tayyip Erdoğan'ın takvimi yoğun olacak. 12-13 Şubat tarihlerinde Birleşik Arap Emirlikleri ve 14 Şubat ise Mısır Arap Cumhuriyeti'ne resmi ziyaretlerde bulunması bekleniyor. Orada yapacağı görüşmeler sonrası basına vereceği açıklamalarda takip edilecektir.

**Türkiye**

Haftanın ilk işlem gününde, Türkiye'de aralık ayı işsizlik oranı açıklanacak. En son açıklanan veri yüzde 9,00 seviyesinde gerçekleşmişti. Aynı gün, Kabine toplantısının da yapılması bekleniyor ve toplantı sonrasında, Cumhurbaşkanı Recep Tayyip Erdoğan'ın konuşması takip edilebilir. 13 Şubat Salı günü, Türkiye'de cari işlemler dengesi aralık ayı verisi açıklanacak. Aynı gün, aralık ayı perakende satışlar takip edilecek. 15 Şubat Perşembe, Türkiye'de ocak ayı bütçe dengesi ilan edilecek. 16 Şubat Cuma ise TCMB tarafından piyasa katılımcıları anketi yayınlanacak.

**Avrupa**

Avrupa piyasalarında, yeni haftanın ilk günü açıklanacak önemli bir veri akışı bulunmamaktadır. 13 Şubat Salı günü, Almanya ve Euro Bölgesi'nde, ZEW ekonomik güven endeksi şubat ayı verileri açıklanacak. 14 Şubat tarihinde, Euro Bölgesi 4.çeyrek büyüme verisi ve aralık ayına dair sanayi üretimi takip edilecek. 15 Şubat Perşembe günü, Avrupa Merkez Bankası(ECB) Başkanı Lagarde'ın konuşması ve aralık ayı Euro Bölgesi dış ticaret dengesi açıklanacak. ECB Başkanının, faiz indirimine yönelik açıklamaları yakından izlenecektir. ECB Başkanı ve üyeleri, faiz indirimi için kısa zamanda erken olduğunu belirtiyorlar. Yılın ikinci yarısı için daha uygun olabileceğini yineliyorlar. Hafta içerisinde, Lagarde dışında ECB üyelerinin de konuşmaları izlenecektir. Haftanın son işlem gününde önemli bir verinin açıklanması beklenmiyor.

**ABD**

13 Şubat Salı günü, ABD'de enflasyon günü olarak görülüyor. Ocak ayına dair enflasyon verileri açıklanacak. Manşet enflasyon aralık ayında aylık yüzde 0,20 ve yıllık yüzde 3,40 seviyesinde gerçekleşmişti. 15 Şubat Perşembe günü, ABD'de veri takvimi yoğun olacak. Ocak ayı sanayi üretimi, kapasite kullanım oranı ve perakende satışlar verileri takip edilecek. Her hafta açıklanan haftalık işsizlik maaşı başvuruları da ilan edilecek. Cuma günü ABD'de ocak ayı ÜFE ve konut başlangıçları ile inşaat izinleri açıklanacak. Şubat ayı Michigan tüketici güveni de takip edilecek. Fed üyelerinin son günlerde faiz indirimine dair söylemleri izleniyor. Yeni haftada da, üyelerin konuşmaları takip edilecek. Üyelerde, ECB gibi faiz indirimine erken demeye devam ediyorlar. Bu haftaki enflasyon verisi

sonrasında da, üyelerin bu konuya nasıl bir yorum getirecekleri merakla bekleniyor.

## KAP Haberleri

**AGESA HAYAT VE EMEKLİLİK / AGESA 09.02.2024 21:48:52**

Şirketin 4Ç23'te konsolide olmayan net karı 364 milyon TL (kons: 304 m'n TL; yıllık: +%105; çeyreklik: +%42) olarak açıklanmıştır. (SINIRLI POZİTİF)

**TÜRK HAVA YOLLARI / THYAO 09.02.2024 18:58:59**

Şirketin ocak 2024 dönemine ilişkin trafik sonuçlarına göre; Ocak 2023 döneminde 6,09 milyon olan toplam yolcu sayısı, 2024 yılının aynı döneminde %2,7 artışla 6,25 milyon olarak gerçekleşmiştir. Yolcu sayısı iç hatlarda %1,9 azalırken, dış hatlarda ise %5,6 büyümeye kaydetmiştir. (NÖTR)

**LOGO YAZILIM / LOGO 09.02.2024 18:43:16**

Logo ile Koç Sistem (KCSIS) arasında Koç Sistem'in e-dönüşüm hizmetleri alanında sahip olduğu yazılım kaynak kodlarının ve telif haklarının devri ile devralınacak yazılımlara ilişkin mevcut ve yeni müşterilerin şirkete yönlendirilmesi suretiyle müşteri kazanımları için iş birliğine ilişkin anlaşma sağlanmıştır. (SINIRLI POZİTİF)

**KOZA ALTIN / KOZAL 09.02.2024 18:11:39**

Şirket Yönetim Kurulu, başlatılan pay geri alım programı kapsamında; pay geri alım işlemi için daha önce ayrılan 1.050.000.000 TL fonun 600.000.000 TL artırılarak, 1.650.000.000 TL'na yükseltilmesine, pay geri alımına konu edilebilecek azami pay sayısı 5.000.000.000 adet (50.000.000 TL nominal) 7.500.000.000 adet (75.000.000 TL nominal) olarak revize edilmesine, pay geri alım süresinin azami 2 yıl olarak devam edilmesine karar vermiştir.

**KOZA ALTIN / KOZAL, KOZAA, IPEKE 09.02.2024 18:11:04**

(1) Şirket Yönetim Kurulu, dolaylı iştiraki olduğu Koza Anadolu Metal paylarında alım satım yapılması için ayrılan 300.000.000 TL fonun 300.000.000 TL artırılarak, 600.000.000 TL'na yükseltilmesine karar vermiştir. (2) Şirket Yönetim Kurulu, dolaylı iştiraki olduğu İpek Doğal Enerji Kaynakları paylarında alım satım yapılması için ayrılan 150.000.000 TL fonun 200.000.000 TL artırılarak, 350.000.000 TL'na yükseltilmesine karar vermiştir.

**MLP SAĞLIK / MPARK 09.02.2024 20:26:26**

Pay geri alım kapsamında 162,40 TL – 167,00 TL (ağırlıklı ortalama 166,14 TL) fiyat aralığından toplam 30.000 TL nominal değerli MPARK payları geri alınmıştır. Bu işlemlerle birlikte geri alınan payların toplam nominal değeri 18.850.000 TL olup, bu payların sermayeye oranı %9,0609'a ulaşmıştır. (SINIRLI POZİTİF)

**GARANTİ FAKTORİNG / GARFA 09.02.2024 18:11:27**

Şirketin 79.500.000 TL olan çıkarılmış sermayesinin, %400 oranında artış ile her bir pay için nominal değeri 1 (bir) Kuruş üzerinden, tamamının dağıtılmamış kar tutarından karşılanarak 318.000.000 TL artırılarak (%400 bedelsiz olarak) 397.500.000 TL'ye çıkarılmasına karar verilmiştir.

**BORSA İSTANBUL / PATEK 09.02.2024 18:10:24**

Pasifik Donanım'ın sermayesini temsil eden 134.000.000 TL nominal değerli payları kota alınmıştır. Halka arz edilen 27.000.000 TL nominal değerli Şirket payları 13/02/2024 tarihinden itibaren Ana Pazar'da 35,00 TL/pay baz fiyat, "PATEK.E" kodu ve sürekli işlem yöntemiyle işlem görmeye başlayacaktır. İlgili sırada maksimum emir değeri 1.000.000 TL olarak belirlenmiştir.

\*Kamuyu Aydınlatma Platformu'na 12.02.2024 saat 07:41'e kadar gelen haberleri kapsamaktadır.

\*Pay geri alım programı kapsamında 09.02.2024 tarihi itibarıyla gerçekleştirilen pay geri alım bildirimleri için [tıklayınız](#).

\*Şirket haberleri araştırma birimi tarafından hazırlanmaktadır.

\*SPK ve BIST kararıyla Tedbir Kapsamındaki Pay Senetlerine [buradan](#) ulaşabilirsiniz.

\*Kredili İşlemlerde Öz Kaynak Tamamlama Bildirimi ve Resen Satış Hakkında Bilgilendirmeye ulaşmak için [TİKLAYINIZ...](#)

Hisse Kodu	Son Fiyat	Beta (3 Ay)	21 Günlük H.O.	Hisse Özeti	Alım Aralığı	K.V. En Güçlü Direnç	K.V. En Güçlü Destek
AKCNS	187,00	0,96	168,00	AKCNS hissesi geçen haftayı 187 TL seviyesinden kapatarak haftalık bazda yüzde 3,89 yükseliş yaptı. Hisse 11,1 F/K ve 4,2 PD/DD değerlerinden işlem görüyor. AKCNS hissesinin piyasa değeri 35,8 milyar TL olup son açıklanan net karı ise 2867 milyon TL seviyesindedir.	184,3 - 188,2	197,20	180,80
EREGL	46,36	0,93	43,58	EREGL hissesi geçen haftayı 46,36 TL seviyesinden kapatarak haftalık bazda yüzde 6,67 yükseliş yaptı. Hisse 0 F/K ve 1 PD/DD değerlerinden işlem görüyor. EREGL hissesinin piyasa değeri 162,26 milyar TL olup son açıklanan net karı ise -3827 milyon TL seviyesindedir.	45,7 - 46,7	48,48	44,74
SELEC	62,90	0,67	61,40	SELEC hissesi geçen haftayı 62,9 TL seviyesinden kapatarak haftalık bazda yüzde 4,49 yükseliş yaptı. Hisse 12 F/K ve 4,5 PD/DD değerlerinden işlem görüyor. SELEC hissesinin piyasa değeri 39,06 milyar TL olup son açıklanan net karı ise 2531,3 milyon TL seviyesindedir.	62 - 63,3	65,80	60,80
THYAO	294,75	1,13	266,30	THYAO hissesi geçen haftayı 294,75 TL seviyesinden kapatarak haftalık bazda yüzde 4,71 yükseliş yaptı. Hisse 5,2 F/K ve 1,2 PD/DD değerlerinden işlem görüyor. THYAO hissesinin piyasa değeri 406,76 milyar TL olup son açıklanan net karı ise 69502 milyon TL seviyesindedir.	291 - 297,2	311,00	285,00



## Haftalık Piyasa Takvimi 12 - 16 Şubat

Tarih	Saat	Ülke	Veri	Önem	Dönem	Beklenti	Önceki
12 Şubat Pazartesi	10:00	Türkiye	İşsizlik Oranı	■	Aralık		9.00%
	21:00	İngiltere	BoE Başkanı Bailey'in Konuşması	■	Şubat		
	22:00	ABD	Federal Denge Bütçesi	■	Ocak	-21.0 mlr \$	-129.0 mlr \$
	Tüm Gün	Çin	Tatil Nedeniyle Piyasalar Kapalı Olacak	■	Şubat		
13 Şubat Salı	Tüm Gün	Japonya	Tatil Nedeniyle Piyasalar Kapalı Olacak	■	Şubat		
	02:50	Japonya	ÜFE (Aylık/Yıllık)	■	Ocak	0.10%/0.10%	0.30%/0.00%
	10:00	İngiltere	İşsizlik Oranı	■	Aralık	4.00%	3.90%
	10:00	Türkiye	Cari İşlemler Dengesi	■	Aralık	-2.80 mlr \$	-2.72 mlr \$
	10:00	Türkiye	Perakende Satışlar (Aylık/Yıllık)	■	Aralık		0.20%/12.80%
	13:00	Almanya	ZEW Ekonomik Güven Endeksi	■	Şubat	17.50	15.20
	13:00	İngiltere	ZEW Ekonomik Güven Endeksi	■	Şubat		22.70
	16:30	ABD	Çekirdek TÜFE (Aylık/Yıllık)	■	Ocak	0.30%/3.80%	0.30%/3.90%
14 Şubat Çarşamba	16:30	ABD	TÜFE (Aylık/Yıllık)	■	Ocak	0.20%/2.90%	0.20%/3.40%
	Tüm Gün	Çin	Tatil Nedeniyle Piyasalar Kapalı Olacak	■	Şubat		
	10:00	İngiltere	TÜFE (Aylık/Yıllık)	■	Ocak	-0.30%/4.20%	0.40%/4.00%
	13:00	Euro B.	GSYİH (Çeyreklik/Yıllık)	■	4.Çeyrek	0.00%/0.10%	-0.10%/0.00%
	13:00	Euro B.	Sanayi Üretim Endeksi (Aylık/Yıllık)	■	Aralık	-0.30%-4.10%	-0.30%/-6.80%
	18:30	ABD	Ham Petrol Stokları	■	Şubat		5.521M
	Tüm Gün	Çin	Tatil Nedeniyle Piyasalar Kapalı Olacak	■	Şubat		
15 Şubat Perşembe	02:50	Japonya	GSYİH (Çeyreklik/Yıllık)	■	4.Çeyrek		-0.70%/-2.10%
	07:30	Japonya	Sanayi Üretim Endeksi (Aylık)	■	Aralık	1.80%	-0.90%
	10:00	İngiltere	GSYİH (Çeyreklik/Yıllık)	■	4.Çeyrek		-0.10%/0.30%
	10:00	İngiltere	Sanayi Üretim Endeksi (Aylık/Yıllık)	■	Aralık		0.30%/-0.10%
	10:00	İngiltere	Dış Ticaret Dengesi	■	Aralık		-14.19 mlr £
	11:00	Euro B.	ECB Başkanı C. Lagarde'nin Konuşması	■	Şubat		
	11:00	Türkiye	Bütçe Dengesi	■	Ocak		-842.53 mlr TL
	13:00	Euro B.	Dış Ticaret Dengesi	■	Aralık		20.3 mlr €
	16:30	ABD	Haftalık İşsizlik Maaş Başvuruları	■	Şubat		218 Bin
	16:30	ABD	Philadelphia Fed İmalat Endeksi	■	Şubat	-8.00	-10.60
	16:30	ABD	Perakende Satışlar (Aylık/Yıllık)	■	Ocak		0.60%/5.59%
	17:15	ABD	Sanayi Üretim Endeksi (Aylık/Yıllık)	■	Ocak		0.10%/0.98%
	17:15	ABD	Kapasite Kullanım Oranı	■	Ocak	78.80%	78.60%
16 Şubat Cuma	Tüm Gün	Çin	Tatil Nedeniyle Piyasalar Kapalı Olacak	■	Şubat		
	10:00	İngiltere	Perakende Satışlar (Aylık/Yıllık)	■	Ocak		-3.30%/-2.40%
	10:00	Türkiye	TCMB Piyasa Katılımcıları Anketi	■	Şubat		
	16:30	ABD	Çekirdek ÜFE (Aylık/Yıllık)	■	Ocak	0.10%/1.60%	0.0%/1.80%
	16:30	ABD	ÜFE (Aylık/Yıllık)	■	Ocak	0.10%/0.70%	-0.10%/1.00%
	16:30	ABD	İnşaat İzinleri (Aylık)	■	Ocak	1.515M	1.493M
	16:30	ABD	Konut Başlangıçları (Aylık)	■	Ocak	1.470M	1.460M
	18:00	ABD	Michigan Tüketici Güven Endeksi	■	Şubat	80.00	79.00
Tüm Gün	Çin	Tatil Nedeniyle Piyasalar Kapalı Olacak	■	Şubat			

Takvim açıklanacak tüm verileri **kapsamamaktadır**. Tahminler Gedik Yatırım Araştırma, Bloomberg, Tradingeconomics.com, Investing.com, Econoday.com kaynaklarından alınmıştır.

## BIST-100 Endeksinde Geçen Hafta En Çok Yükselen ve Düşen İlk 10 Hisse

YÜKSELENLER						DÜŞENLER					
Yükselenler	Son Değişim Değer	%	Önceki Hafta Ort. Günlük İşlem Hacmi	Geçen Hafta Ort. Günlük İşlem Hacmi	İşlem Hacmi Haftalık Ort. Değişim %	Düşenler	Son Değişim Değer	%	Önceki Hafta Ort. Günlük İşlem Hacmi	Geçen Hafta Ort. Günlük İşlem Hacmi	İşlem Hacmi Haftalık Ort. Değişim %
AKFYE	23.88	22.46	581,444,794	424,713,207	-27.0	KCAER	40.42	-2.93	817,879,668	504,962,336	-38.3
VESTL	81.60	21.43	1,649,289,755	2,022,735,667	22.6	TCELL	68.35	-2.64	2,541,029,015	1,802,280,641	-29.1
MIATK	53.65	18.69	2,364,474,288	2,961,590,628	25.3	KAYSE	36.72	-2.24	395,628,771	419,217,443	6.0
ALFAS	117.20	15.24	1,143,239,568	1,294,267,542	13.2	TTKOM	32.74	-1.86	1,358,613,962	1,178,672,156	-13.2
SDTTR	423.25	13.17	750,895,401	1,059,435,123	41.1	ASGYO	17.08	-1.33	277,999,072	267,685,988	-3.7
GUBRF	163.60	12.91	1,517,912,424	2,890,900,717	90.5	KLSE	74.95	-0.46	465,571,947	542,487,148	16.5
PENTA	22.58	12.12	212,930,694	277,151,455	30.2	ENERY	154.00	-0.06	387,282,510	272,157,282	-29.7
ULKER	108.70	12.06	633,202,539	956,907,310	51.1						
SMRTG	70.40	11.75	431,868,061	1,020,045,858	136.2						
CCOLA	612.00	11.07	396,520,470	531,872,607	34.1						

## BIST-100 Endeksinde Geçen Hafta İşlem Hacmi Artan ilk 15 Hisse

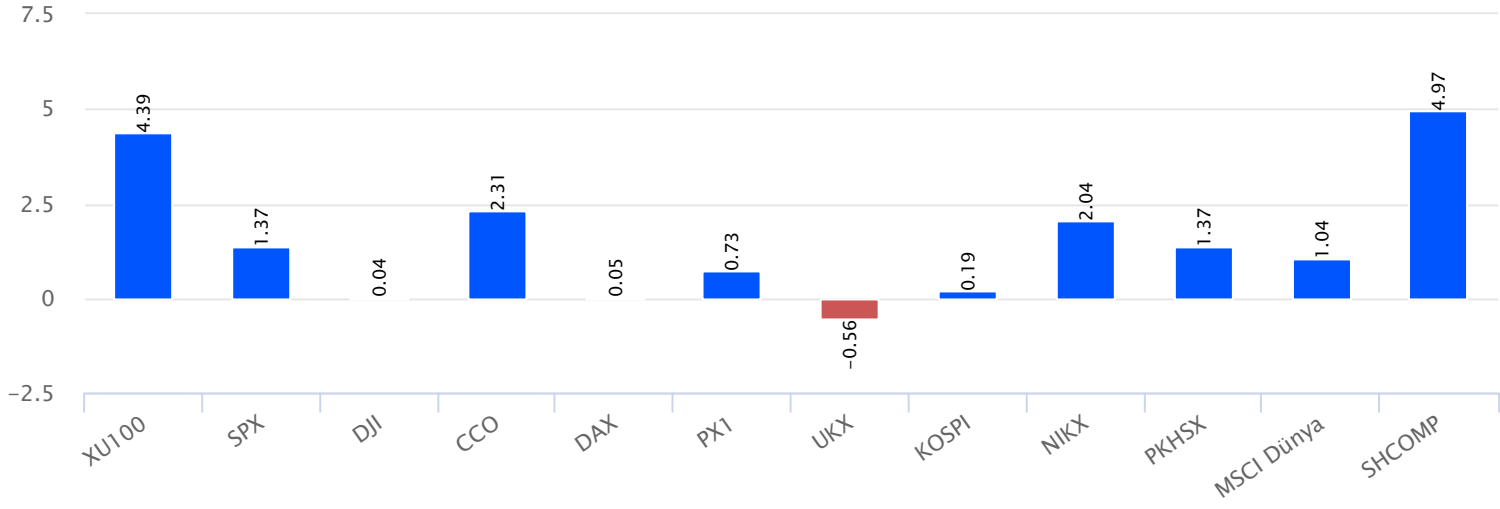
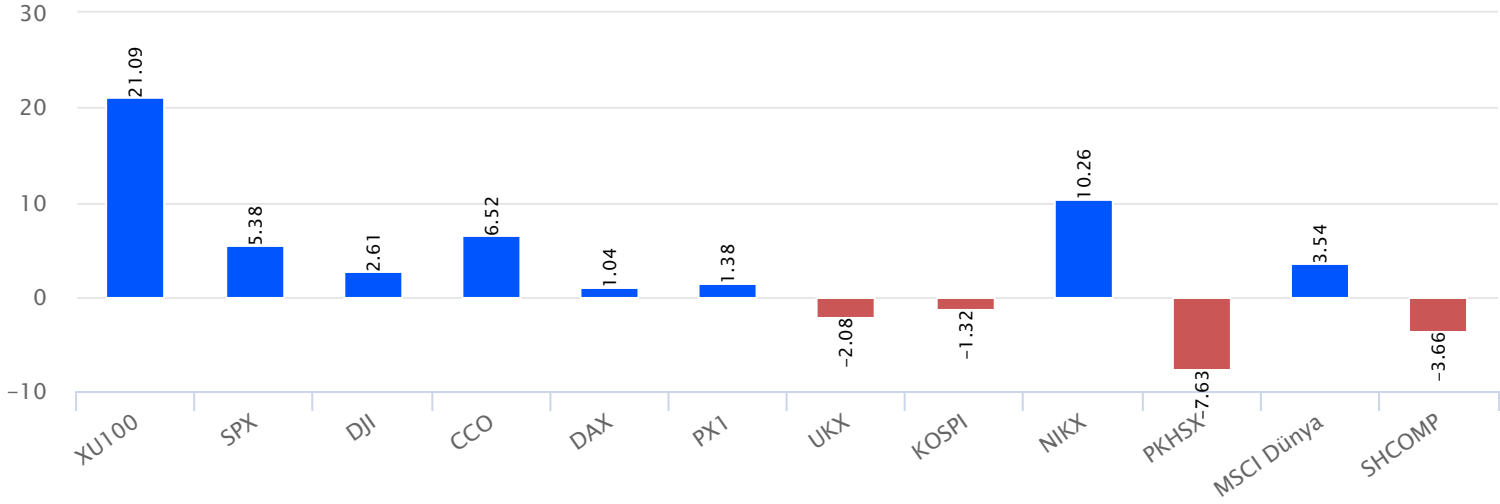
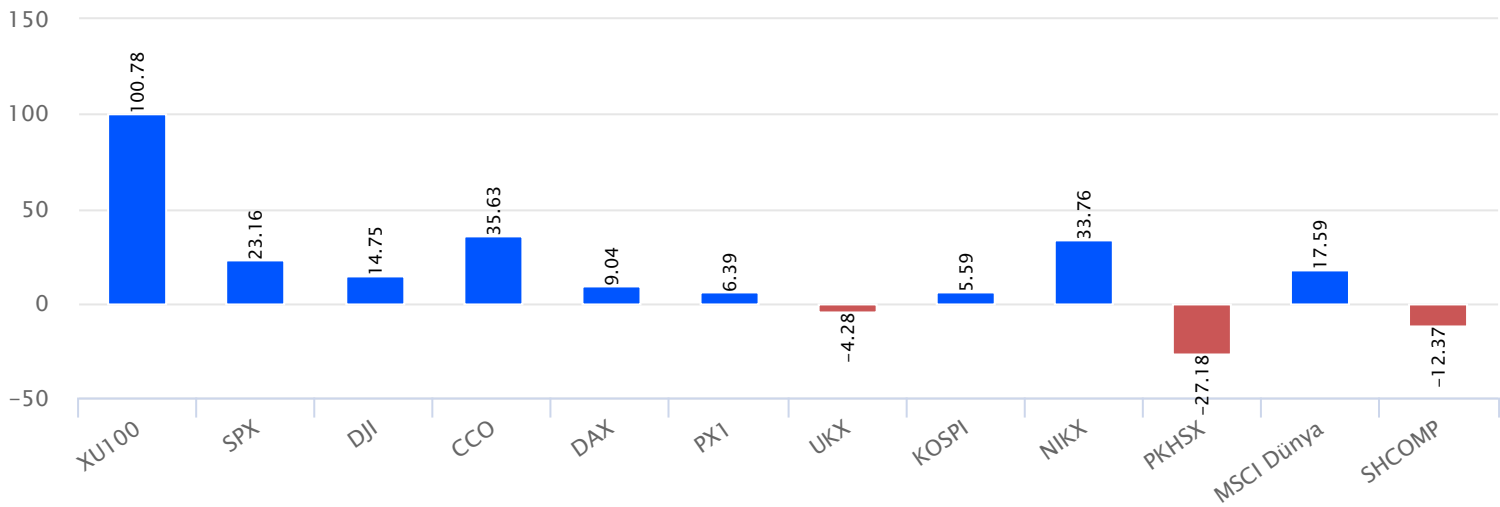
Hisse	Haftalık Bazda Hacim Değişimi (%)	Haftalık İşlem Hacmi	Haftalık Kapanış	F/K PD/DD	21 Günlük Ort.	50 Günlük Ort.	100 Günlük Ort.	200 Günlük Ort.	500 Günlük Ort.		
SMRTG	136.19	467,047,707.60	11.75	70.40	53.03	33.36	62.84	59.92	66.18	59.96	
GUBRF	90.45	1,331,611,851.90	12.91	163.60	119.64	7.71	143.75	207.66	283.25	285.19	202.33
KMPUR	87.96	106,910,075.65	6.80	71.45	18.31	8.79	65.79	62.70	68.76	63.26	
VAKBN	85.60	690,070,835.08	1.91	14.43	5.71	0.83	14.21	13.90	14.89	13.01	9.46
BIENY	77.14	167,607,148.30	4.94	48.00	21.27	3.05	44.68	43.41	49.11		
KONTR	73.98	1,256,695,838.80	8.05	263.00	63.55	27.19	241.57	230.59	257.90	224.91	140.71
HALKB	63.12	687,724,475.20	7.73	14.22	7.35	0.83	13.07	12.72	13.46	13.33	10.22
YEOTK	61.93	583,578,219.70	10.18	246.70	51.28	31.80	221.26	201.69	218.08	165.29	90.59
EUPWR	60.04	974,786,653.60	9.25	193.70	36.69	12.01	180.17	169.49	183.38	160.82	
TSKB	53.28	329,781,760.07	7.40	9.00	3.58	1.18	8.03	7.43	7.44	6.44	4.48
ULKER	51.12	745,290,159.05	12.06	108.70	24.44	4.51	90.55	84.34	84.87	64.31	40.23
ZOREN	51.10	1,031,554,723.26	3.38	4.89	11.30	1.16	4.60	4.53	5.06	4.39	3.15
CANTE	50.71	455,457,335.13	3.68	19.18	11.59	2.27	17.89	17.65	18.37	19.77	25.82
SASA	50.38	2,281,629,556.18	4.78	39.44	29.04	7.22	37.52	39.87	42.57	48.31	38.62
ALARK	44.95	475,303,437.00	7.10	117.60	3.98	2.18	104.04	96.95	104.19	97.07	69.64

\*Haftalık Bazda Hacim Değişimi altında son hafta gerçekleşen toplam işlem hacminin bir önceki haftanın toplam işlem hacmine göre değişimini vermektedir.

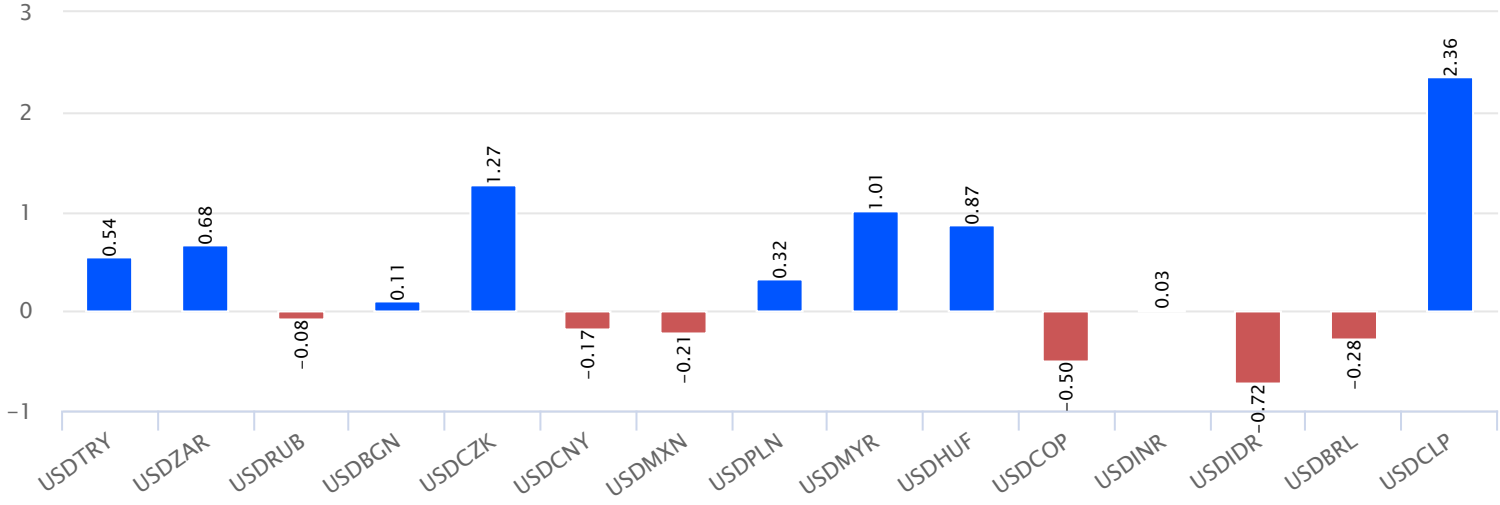
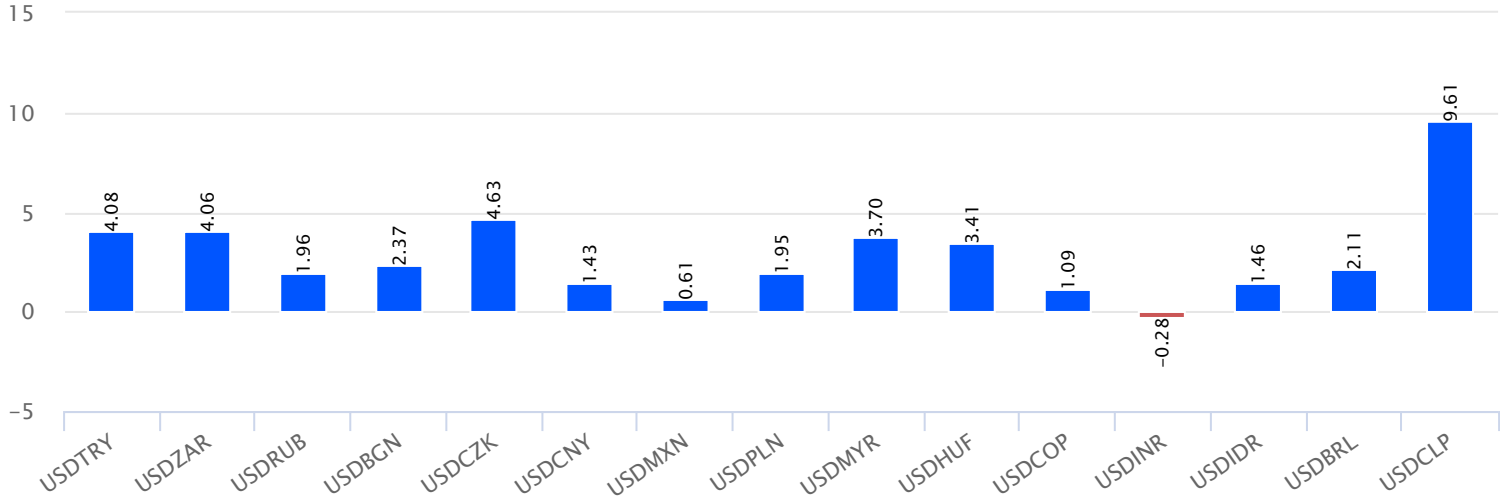
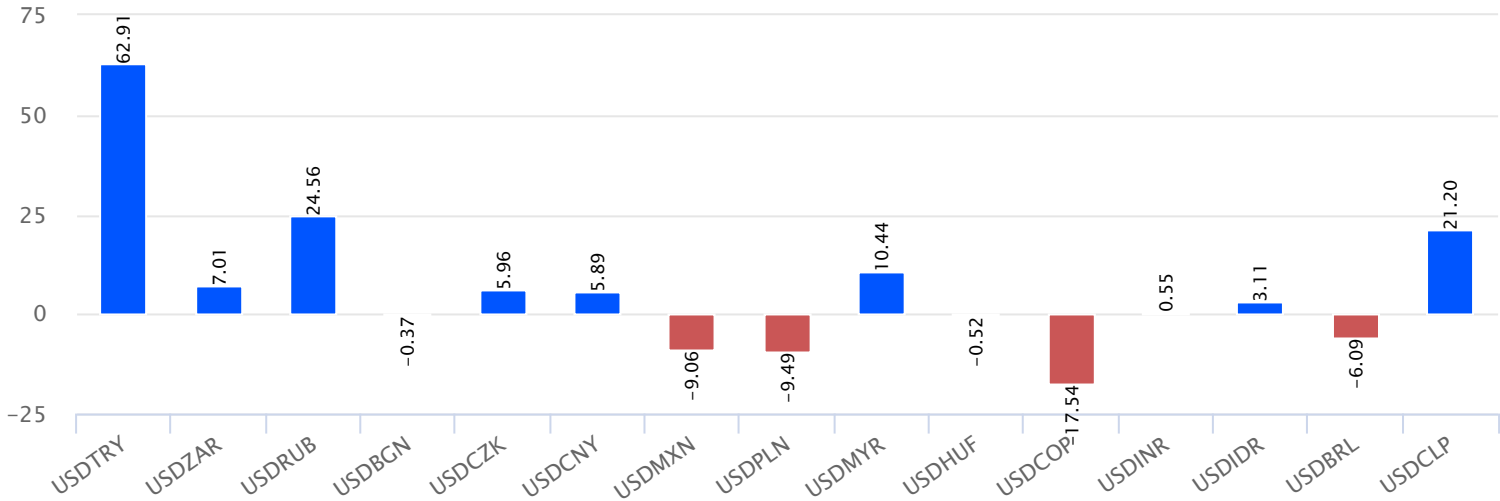
## BIST-100 Endeksinde Geçen Hafta İşlem Hacmi Düşen ilk 15 Hisse

Hisse	Haftalık Bazda Hacim Değişimi (%)	Haftalık İşlem Hacmi	Haftalık Kapanış	F/K Pd/DD	21 Günlük Ort.	50 Günlük Ort.	100 Günlük Ort.	200 Günlük Ort.	500 Günlük Ort.		
TKFEN	-40.72	454,989,130.56	2.41	45.10	7.83	1.42	41.23	40.39	43.37	41.01	33.17
KCAER	-38.26	1,179,549,857.30	-2.93	40.42	18.75	6.45	37.43	32.59	31.37	24.96	
TUKAS	-34.39	255,340,360.26	4.86	8.84	9.62	4.16	7.87	7.37	7.91	7.51	5.56
ENERY	-29.73	762,246,967.00	-0.06	154.00	119.90	2.04	141.37	133.19	139.39		
TCELL	-29.07	2,031,273,558.85	-2.64	68.35	8.62	3.67	67.20	60.95	56.78	50.05	35.28
TOASO	-28.07	1,201,935,820.88	2.36	260.00	8.14	6.12	243.54	230.28	247.65	247.11	164.80
MAVI	-27.41	367,029,019.90	1.74	146.50	11.77	6.10	136.96	121.98	113.32	97.33	60.91
AKFYE	-26.96	242,379,384.56	22.46	23.88	38.45	5.19	20.04	17.37	17.84	15.43	
KRDMD	-25.84	1,858,818,475.92	2.49	28.80	31.79	2.81	26.58	24.93	25.85	23.72	18.18
IZENR	-24.57	563,264,648.28	2.30	34.76	23.76	4.51	32.39	29.74	35.15		
CIMSA	-23.28	675,254,755.94	5.61	37.30	13.23	4.24	33.09	31.23	33.77	27.76	16.41
TTRAK	-22.17	504,331,345.00	1.64	836.00	10.93	10.78	770.95	722.73	762.64	663.90	374.43
PGSUS	-19.71	2,992,676,550.00	4.50	802.00	6.22	2.31	748.10	708.61	725.32	701.85	454.65
ENJSA	-17.62	479,284,861.75	2.82	56.45	2.66	2.08	52.62	48.75	50.00	44.85	29.86
KCHOL	-15.01	2,450,400,994.10	1.29	172.70	4.32	2.05	161.96	150.45	147.24	129.65	84.14

\*Haftalık Bazda Hacim Değişimi altında son hafta gerçekleşen toplam işlem hacminin bir önceki haftanın toplam işlem hacmine göre değişimini vermektedir.

Dünya Borsaları Haftalık Değişim %Dünya Borsaları Yılbaşına Göre Değişim %Dünya Borsaları 52 Haftalık Fark %



Para Birimleri Haftalık Değişim %Para Birimleri Yılbaşına Göre Değişim %Para Birimleri 52 Haftalık Değişim %

**Gedik Yatırım Menkul Değerler A.Ş. - Yatırım Danışmanlığı Birimi****E-Posta** : gyd@gedik.com**Adres** : Altayçeşme Mahallesi, Çamlı Sokak, No: 21, Kat: 10-11,12, 34843 Maltepe/İstanbul**Tel** :(0216) 453 0053**Yatırım Danışmanlığı Birimi**

Mesut KURT	Müdür	mkurt@gedik.com
Eda KARADAĞ	Müdür Yardımcısı	eda.karadag@gedik.com
Onurcan BAL	Müdür Yardımcısı	onurcan.bal@gedik.com
Onur ALTIN	Müdür Yardımcısı	onur.altin@gedik.com
Betül GEDİK	Yönetmen	betul.gedik@gedik.com
Yılmaz ALTUN	Yatırım Danışmanı	yilmaz.altun@gedik.com
Elif KAYA	Uzman	ekaya@gedik.com

**YASAL UYARI**

Burada yer alan bilgiler Gedik Yatırım tarafından bilgilendirme amacıyla hazırlanmıştır. Yatırım sinyal, bilgi, yorum ve tavsiyeleri yatırım danışmanlığı kapsamında değildir. Yatırım danışmanlığı hizmeti; aracı kurumlar, portföy yönetim şirketleri, mevduat kabul etmeyen bankalar ile müşteri arasında imzalanacak yatırım danışmanlığı sözleşmesi çerçevesinde sunulmaktadır. Burada yer alan sinyal, yorum ve tavsiyeler, herhangi bir yatırım aracının alım satım önerisi ya da getiri vaadi olarak yorumlanmamalıdır. Bu görüşler mali durumunuz ile risk ve getiri tercihlerinize uygun olmayabilir ve sadece burada yer alan bilgilere ve sinyallere dayanarak yatırım kararı verilmesi beklentilerinize uygun sonuçlar doğurmayabilir. Burada yer alan sinyaller, fiyatlar, veriler ve bilgilerin tam ve doğru olduğu garanti edilemez; içerik, haber verilmeksizin değiştirilebilir. Tüm sinyal ve veriler, Gedik Yatırım tarafından güvenilir olduğuna inanılan kaynaklardan alınmıştır. Bu sinyal ve kaynakların kullanılması nedeni ile ortaya çıkabilecek hatalardan ve zararlardan Gedik Yatırım sorumlu değildir.

**Genel Müdürlük**

Altayçeşme Mah. Çamlı Sok. Ofis Park Maltepe No:21/4 Kat:10-11-12 Maltepe/İstanbul/Türkiye Tel: (0216) 453 00 00 (pbx) Faks: (0216) 377 11 36

**Alanya**

Şekerhane Mah. Atatürk Cad.(Hancı Pastanesi Üstü) Balta İş Hanı 1100 Sok. Dış Kapı No : 9 İç Kapı No : 206 Alanya - Antalya Tel: (0242) 519 23 17 (pbx) Faks: (0242) 513 93 81

**Adana-Seyhan**

Çınarlı Mah. Ziyapaşa Bulvarı No: 78 Güneş Ziyapaşa İş Merkezi Kat :5 No :504 Seyhan/ADANA Tel: (0322) 355 03 50 (pbx) Faks: (0322) 290 35 26

**Afyon**

Dumlupınar Mahallesi Süleyman Gönçer Caddesi No: 8 ATSO İş Merkezi Kat: 3 İç Kapı No: 7 Merkez - AFYONKARAHİSAR Tel: (0272) 999 14 09 (pbx) Faks:

**Ankara - Çankaya**

Simon Bolivar Cad. No: 8/6 Çankaya/ANKARA Tel: (0312) 438 27 00 (pbx) Faks: (0312) 438 27 47

**Ankara - Kızılay**

Mustafa Kemal Mah. 2157 Sk. Dış Kapı No : 2 İç Kapı No : 11 Çankaya/ ANKARA Tel: (0312) 232 09 49 (pbx) Faks: (0312) 232 09 49

**Antalya**

Elmalı Mah. Cumhuriyet Cad. Dış Kapı No : 40 Gültekin İşhanı Kat: 3 İç Kapı No : 301 Muratpaşa / ANTALYA Tel: (0242) 248 35 20 (pbx) Faks: (0242) 244 29 10

**Aydın**

Hasanefendi-Ramazan Paşa Mah. İstiklal Cad. Dış Kapı No : 23 İç Kapı No : 1 Efeler/AYDIN Tel: (0256) 999 17 87 (pbx) Faks:

**Aydın - Kuşadası**

Türkmen mah. Atatürk Bulvarı Belvü Sitesi C Blok Kat 2 Daire 3 Kuşadası /AYDIN Tel: (0256) 618 44 77 (pbx) Faks: (0256) 618 44 91

**Aydın - Nazilli**

Altıntaş Mah. İstasyon Bulvarı No:19 Kat:4 Daire:12 Nazilli / AYDIN Tel: (0256) 314 15 98 (pbx) Faks: (0256) 315 88 52

**Bağdat Caddesi Private**

Caddebostan Mah. Kantarcı Rıza Sk. Dış Kapı No:1 K:4 İç Kapı No:8 Kadıköy / İSTANBUL Tel: (0216) 453 01 05 (pbx) Faks: (0216) 411 23 54

**Balıkesir**

Eski Kuyumcular Mah. Anafartalar Cad. Acarlar İş Merkezi Dış Kapı No : 23 İç Kapı No : 1 Karesi - BALIKESİR Tel: (0266) 999 12 40 (pbx) Faks:

**Bandırma**

Dere Mah. Ordu Cad. Kapı No:3 İç Kapı No:2 Bandırma/ BALIKESİR Tel: (0226) 999 10 75 (pbx) Faks:

**Bodrum**

Taşyaka Mah. Ölüdeniz (TSY) Cad. No : 21 İç Kapı No : 3 Fethiye / Muğla Tel: (0252) 319 54 80 (pbx) Faks:

**Bursa**

İhsaniye Mah. İlnur Sok. Dış Kapı No: 1D İç Kapı No: 8 Nilüfer/Bursa Tel: (0224) 220 51 50 (pbx) Faks: (0224) 220 50 99

**Bursa - Nilüfer**

Odunluk Mah. Liman Cad. No:7 Nilüfer / BURSA Tel: (0224) 453 22 30 (pbx) Faks: (0224) 451 79 66

**Çanakkale**

Kemalpaşa Mah. Şair Ece Ayhan Meydanı Dış Kapı No: 22 Kat: 2 İç Kapı No:2 Merkez / ÇANAKKALE Tel: (0286) 999 17 02 (pbx) Faks:

**Çorlu**

Zafer Mah. Cumhuriyet Bulvarı Dış Kapı No:9T1 İç Kapı No:114 Çorlu TEKİRDAĞ Tel: (0282) 888 96 20 (pbx) Faks:

**Çorum - Merkez**

Yavruturna Mah. 1. Maliye Sok. No: 1 Kat: 4 D: 22 Çorum Tel: (0364) 211 11 45 (pbx) Faks: (0364) 201 05 63

**Denizli - Merkez**

Saraylar Mah. İkinci Ticari Yol Sok.No:24 Kat:4 D:8 DENİZLİ Tel: (0258) 263 80 15 (pbx) Faks: (0258) 241 91 01

**Edirne - Merkez**

İstasyon Mah. Hakim Çağlar Işık Cad. Dış Kapı No : 1 İç Kapı No : 30 Merkez / Edirne Tel: (0284) 212 25 30 (pbx) Faks: (0284) 213 37 78

**Elazığ - Merkez**

Cumhuriyet Mah. Beyzade Efendi Bulvarı Temizer Apt. NO:1/3 A Blok Merkez / Elazığ Tel: (0424) 234 57 40 (pbx) Faks:

**Eskişehir - Merkez**

Akarbaşı Mah. Atatürk Bulvarı No : 77 A Odunpazarı / ESKİŞEHİR Tel: (0222) 230 09 08 (pbx) Faks: (0222) 220 37 02

**Etiler Private**

Etiler Mah. Yıldız Çiçeği Sok. No:11 Beşiktaş/İstanbul Tel: (0212) 999 50 11 (pbx) Faks:

**Gaziantep**

İncili Pınar Mah. Nail Bilen Cad. Uğur Plaza Sitesi Uğur Plaza Blok No: 5 İç Kapı No: 35 Şehitkamil / Gaziantep Tel: (0342) 909 01 54 (pbx) Faks:

**İstanbul - Ataşehir**

Barbaros Mah. İhlamur Bulvarı Sarkaç Sok. Ağaoğlu My Prestige No:1 D: 12-13 Ataşehir/ İSTANBUL Tel: (0216) 560 37 00 (pbx) Faks: (0216) 688 67 86

**İstanbul - Bakırköy**

Cevizlik Mah. Muhasebeci Sok. Neşe Han No: 1 Kat:3 Bakırköy/İSTANBUL Tel: (0212) 660 85 25 (pbx) Faks: (0212) 570 03 03

**İstanbul - Kapalıçarşı**

Kürkçüler Sk. No: 25 Eminönü/Kapalıçarşı/İSTANBUL Tel: (0212) 513 40 01 (pbx) Faks: (0212) 527 16 86

**İstanbul - Maltepe**

Bağlarbaşı Mah. Bağdat Caddesi. Gedik İş Merkezi A Blok No: 414 Kat: 2 Daire: 22 İSTANBUL Tel: (0216) 399 00 42 (pbx) Faks: (0216) 399 18 17

**İstanbul - Şişli**

Esentepe Mah. Büyükdere Cad. Dış Kapı N201 Loft Residence İç Kapı N 50 Şişli /İSTANBUL Tel: (0212) 385 42 00 (pbx) Faks: (0212) 283 92 80

**İstanbul - Ümraniye**

İnkılap Mah. Küçüksu Cad. Çeşminaz Sok. NO:2/7 Kat:3 Ümraniye Tel: (0216) 461 33 90 (pbx) Faks: (0216) 461 33 69

**İzmir**

Akdeniz Mah. Akdeniz Cad. Dış Kapı No : 1 İç Kapı No : 303 Konak / İZMİR Tel: (0232) 465 10 20 (pbx) Faks: (0232) 464 66 22

**Karabük - Merkez**

Bayır Mah. Menderes Cad. Çebioğlu Twin Towers B Blok Dış Kapı No :2 İç Kapı No : 107 Merkez / Karabük Tel: (0370) 502 15 90 (pbx) Faks: (0370) 502 15 93

**Kayseri**

Hunat Mah. Postalar Geçidi Sok. Ak Plaza Dış Kapı No :1 İç Kapı No : 206 Melikgazi - Kayseri Tel: (0352) 221 36 29 (pbx) Faks:

**Kocaeli - Gebze**

Hacı Halil Mah. Hükümet Cad. No: 95 Gebze/KOCAELİ Tel: (0262) 642 34 00 (pbx) Faks: (0262) 641 82 01

**Kocaeli - İzmit Şubesi**

Körfez Mahallesi Ankara Karayolu Cad. Dış Kapı No : 123/ 2 İç Kapı No : 9 İzmit / Kocaeli Tel: (0262) 999 18 14 (pbx) Faks: (0216) 377 11 36

**Konya - Selçuklu**

Beyazıt Mahallesi, Hüsnü Aşk Sok. Bezirci İş Merkezi Kat:4 D:403 Selçuklu / KONYA Tel: (0332) 238 59 60 (pbx) Faks: (0332) 238 59 75

**Malatya - Battalgazi**

Büyük Hüseyin Bey Mah. Atatürk Cad. Anadolu İş Merkezi K: 3 No: 23 D: 9-10-11 Battalgazi / MALATYA Tel: (0422) 325 62 67 (pbx) Faks: (0422) 322 23 72

**Manisa - Merkez**

Anafartalar Mah. Mustafa Kemal Paşa Cad. Kamil Menteş Apt. No: 34/1 MANİSA Tel: (0236) 239 42 98 (pbx) Faks: (0236) 239 43 02

**Mersin - Akdeniz**

Mahmudiye Mah. Atatürk Cad. Adil Kanun İş Hanı Kat: 2 Akdeniz / MERSİN Tel: (0324) 238 18 18 (pbx) Faks: (0324) 231 22 52

**Muğla - Fethiye**

Babatashi Mah. 774. Sok. No.2 Fethiye / Muğla Tel: (0252) 612 07 60 (pbx) Faks: (0252) 612 36 46

**Ordu - Altınordu**

Düz Mah. Yıldırım Cad. Dış Kapı No : 4 İç Kapı No : 503 Altınordu / ORDU Tel: (0452) 222 07 49 (pbx) Faks: (0452) 220 07 50

**Sakarya - Adapazarı**

Tiğçılar Mah. Yenicami Sok. Dış Kapı No:5 İç Kapı No: 201 Adapazarı- Sakarya Tel: (0264) 279 83 89 (pbx) Faks: (0264) 281 03 88

**Samsun - İlkadım**

Hançerli Mah. Dervişzade Sok. Albayrak İş Merkezi No :5 Kat:6 İç Kapı No :5 İlkadım /Samsun Tel: (0362) 431 63 43 (pbx) Faks: (0362) 431 33 89

**Trabzon - Ortahisar**

Kemerhaya Mah. K.Maraş Cad. Ticaret Mektep Sk. Ustaömeroğlu İş Merkezi No: 9/9 Ortahisar/TRABZON Tel: (0462) 326 09 97 (pbx) Faks: (0462) 326 38 67

**Uşak - Merkez**

İsmetpaşa Cad. No: 45 K: 2 Mavi Plaza UŞAK Tel: (0276) 227 27 44 (pbx) Faks: (0276) 227 27 37

**Yeşilyurt Private Şube**

Yeşilyurt Mah. Sipahioğlu Cad. No : 14 İç Kapı No : 5 Bakırköy / İSTANBUL Tel: (0000) 000 00 00 (pbx) Faks:

**Yeşilyurt Private Şubesi**

Yeşilyurt Mah. Sipahioğlu Cad. No : 14 İç Kapı No : 5 Bakırköy / İSTANBUL Tel: (0212) 999 98 95 (pbx) Faks:

**Zonguldak - Ereğli**

Müftü Mah. Eski Çarşı Eski Çarşı No:24 A Çarşı İş Merkezi 7 Kat:2 Ereğli Zonguldak Tel: (0372) 326 09 97 (pbx) Faks: (0372) 326 38 67