

ISIN	Para Birimi	İfta Tarihi	Dolağımdaki Tutar Nominal (x1000)	Basit Getiri	Bileşik Getiri	Temiz Fiyat	Kirli / Takas Fiyatı	İşlem Hacmi (x1000)	Vadeye Kalan Gün Sayısı	Vade (Yıl)	Yıllık Kupon Sıklığı	Yıllık Kupon Oranı	Kupon Ödem. Kalan Gün Sayısı	Getiri Türü	Menkul Kıymet Türü
TRD120626T16	TL	12/06/2026	12,830	-	-	2560.000	2560.000	189	718	2.0	2	1.7%	718	Sabit	Altına Dayalı Kira Sert.
TRD150426T31	TL	15/04/2026	10,740	-	-	2580.000	2580.000	299	660	1.8	2	1.7%	660	Sabit	Altına Dayalı Kira Sert.
TRD180326T13	TL	18/03/2026	9,677	-	-	2575.000	2575.000	328	632	1.7	2	2.0%	632	Sabit	Altına Dayalı Kira Sert.
TRD180226T14	TL	18/02/2026	24,317	-	-	2525.000	2525.000	2	604	1.7	2	2.0%	604	Sabit	Altına Dayalı Kira Sert.
TRD210525T17	TL	21/05/2025	12,562	-	-	2460.000	2500.000	199	331	0.9	2	3.0%	331	Sabit	Altına Dayalı Kira Sert.
TRD091024T17	TL	09/10/2024	10,153	-	-	2539.000	--	16	107	0.3	2	1.5%	107	Sabit	Altına Dayalı Kira Sert.
TRD050724T16	TL	05/07/2024	4,639	-	-	2495.000	2495.000	10	11	0.0	2	2.3%	11	Sabit	Altına Dayalı Kira Sert.
TRT090425T16	TL	09/04/2025	49,555,454	46.86%	49.00%	73.006	73.006	108,500	288	0.8	-	0.0%	288	İskontolu	Devlet Tahvili
TRD200529T18	TL	02/05/2029	29,292,088	3.38%	-	96.000	101.179	2,000	1772	4.9	2	2.5%	134	TÜFE'ye endeksli	Devlet Tahvili
TRD200127T10	TL	20/01/2027	11,111,100	5.93%	6.02%	85.995	312.767	17,020	940	2.6	2	0.0%	30	TÜFE'ye endeksli	Kamu Kira Sert.
TRT180625T13	TL	18/06/2025	24,986,504	7.12%	-	94.800	458.701	79,500	358	1.0	2	1.5%	176	TÜFE'ye endeksli	Devlet Tahvili
TRT051033T12	TL	05/10/2033	237,533,744	26.85%	-	97.625	102.591	722,000	3389	9.3	2	26.2%	113	Sabit	Devlet Tahvili
TRT130733T17	TL	13/07/2033	67,614,566	25.85%	-	72.200	79.682	136,500	3305	9.1	2	17.8%	29	Sabit	Devlet Tahvili
TRD140229T15	TL	14/02/2029	3,569,500	27.50%	29.39%	100.000	109.395	380,000	1696	4.6	2	27.6%	58	Sabit	Kamu Kira Sert.
TRT081128T15	TL	08/11/2028	184,791,277	30.15%	32.45%	102.000	105.536	1,963,000	1597	4.4	2	31.1%	141	Sabit	Devlet Tahvili
TRD020828T14	TL	02/08/2028	27,148,000	26.28%	28.01%	83.619	--	150	1500	4.1	2	19.6%	44	Sabit	Kamu Kira Sert.
TRT190728T18	TL	19/07/2028	127,016,157	28.38%	-	74.100	81.372	424,500	1485	4.1	2	17.3%	29	Sabit	Devlet Tahvili
TRD061027T17	TL	06/10/2027	11,484,000	27.99%	29.95%	63.714	--	200	1199	3.3	2	10.5%	107	Sabit	Kamu Kira Sert.
TRT110827T16	TL	11/08/2027	63,553,486	29.25%	-	63.050	66.858	118,000	1142	3.1	2	10.5%	50	Sabit	Devlet Tahvili
TRT240227T17	TL	24/02/2027	16,108,412	31.54%	-	64.500	68.036	2,000	975	2.7	2	11.0%	65	Sabit	Devlet Tahvili
TRT020926T17	TL	02/09/2026	51,380,837	33.81%	-	75.000	80.107	500	800	2.2	2	16.9%	72	Sabit	Devlet Tahvili
TRD060526T15	TL	06/05/2026	4,357,200	35.24%	38.34%	107.000	112.281	10,940	681	1.9	2	40.9%	135	Sabit	Kamu Kira Sert.
TRD150426T49	TL	15/04/2026	5,683,850	35.48%	38.63%	105.892	112.336	330	660	1.8	2	40.5%	114	Sabit	Kamu Kira Sert.
TRT180226T16	TL	18/02/2026	118,177,148	38.35%	-	98.100	110.806	1,214,000	603	1.7	2	37.0%	57	Sabit	Devlet Tahvili
TRT011025T16	TL	01/10/2025	126,408,472	39.25%	-	75.000	77.873	845,000	463	1.3	2	12.6%	99	Sabit	Devlet Tahvili
TRT120325T12	TL	12/03/2025	18,868,455	40.66%	44.79%	81.250	83.536	66,500	260	0.7	2	8.0%	78	Sabit	Devlet Tahvili
TRT050630T11	TL	05/06/2030	102,368,740	-	-	89.482	89.498	50,000	2172	6.0	2	-	170	Geçmiş İhalelere Endeksli	Devlet Tahvili
TRT170528T12	TL	17/05/2028	61,044,699	-	-	99.249	103.246	1,500	1423	3.9	4	-	58	TLREF e Endeksli	Devlet Tahvili
TRT160627T13	TL	16/06/2027	69,735,719	-	-	100.900	101.940	80,000	1086	3.0	4	-	87	TLREF e Endeksli	Devlet Tahvili
TRT190826T19	TL	19/08/2026	25,931,716	-	-	100.917	103.807	500	786	2.2	4	-	58	TLREF e Endeksli	Devlet Tahvili
TRT200526T19	TL	20/05/2026	18,357,647	-	-	100.700	105.514	51,000	694	1.9	4	-	57	TLREF e Endeksli	Devlet Tahvili
TRT140126T37	TL	14/01/2026	15,585,127	-	-	100.900	111.055	10,000	568	1.6	4	-	22	TLREF e Endeksli	Devlet Tahvili
TRT170724T14	TL	17/07/2024	11,659,707	-	-	100.685	--	13,000	22	0.1	4	-	22	TLREF e Endeksli	Devlet Tahvili

Toplam İşlem Hacmi: 6,297,683

İç Borç Ödemeleri / Alıcılara Göre Dağılımı (Milyon TL)

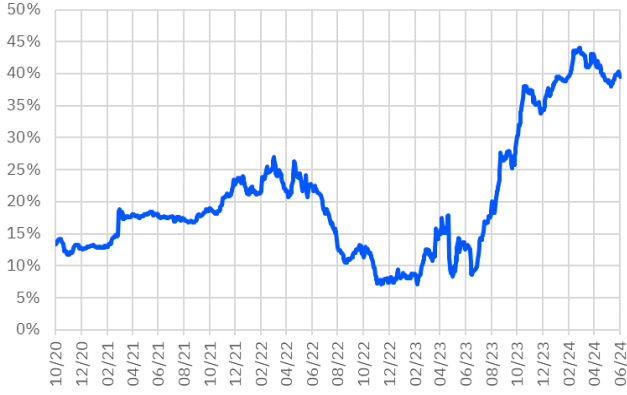
	Piyasa	Kamu	Toplam Ödeme
05/06/2024	63,404	10,681	74,085
12/06/2024	21,843	4,122	25,965
14/06/2024	39,659	0	39,659
19/06/2024	11,197	308	11,505
TOPLAM	136,103	15,111	151,214

Hazine Finansman Programı (Haziran)

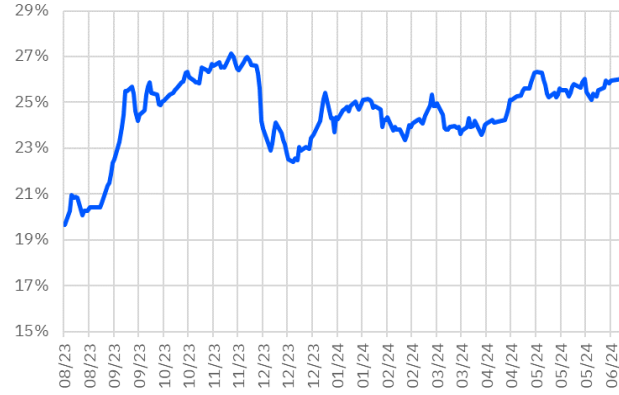
(Milyar TL)	
Ödemeler	161.9
İç Borç Servisi	151.2
Anapara	61.2
Faiz	90.0
Dış Borç Servisi	10.7
Anapara	4.1
Faiz	6.6
Finansman	161.9
Borçlanma Dışı Kaynaklar	-92.2
Borçlanma	254.0
Dış Borçlanma	0.0
İç Borçlanma	254.0
Net Borçlanma	192.8
İç borç Çevirme Rasyosu (%)	168.0

İhale Tarihi	İtfa Tarihi	Senet Türü	Ticker	Vadesi	Kupon Sıklığı	Teklif (Milyon TL)	Borçlanma (Milyon TL)			Borçlanma / Teklif	Bileşik Faiz
							İhale	ROT	Toplam		
03/06/2024	18/02/2026	Sabit Kuponlu Devlet Tahvili	TRT180226T16	2 Yıl	2	72,996	22,814	23,000	45,814	31.3%	41.94%
03/06/2024	02/05/2029	TÜFE'ye Endeksli Devlet Tahvili	TRT020529T18	5 Yıl	2	12,323	4,842	6,000	10,842	39.3%	3.49%
04/06/2024	02/06/2027	TÜFE'ye Endeksli Kira Sertifikası	TRD020627T17	3 Yıl	2	-	-	-	14,220	-	-
04/06/2024	16/04/2031	Değişken Faizli Devlet Tahvili	TRT160431T19	7 Yıl	2	9,917	5,000	3,500	8,500	50.4%	52.25%
04/06/2024	05/10/2033	Sabit Kuponlu Devlet Tahvili	TRT051033T12	9 Yıl	2	34,269	22,205	17,000	39,205	64.8%	27.50%
10/06/2024	09/04/2025	Hazine Bonosu	TRT090425T16	10 Ay	-	10,816	2,610	8,500	11,110	24.1%	49.97%
11/06/2024	17/05/2028	TLREF'e Endeksli Devlet Tahvili	TRT170528T12	4 Yıl	4	19,610	14,227	15,500	29,727	72.5%	60.77%
11/06/2024	08/11/2028	Sabit Kuponlu Devlet Tahvili	TRT081128T15	4 Yıl	2	23,606	16,642	11,500	28,142	70.5%	32.94%
13/06/2024	12/06/2026	Altın Tahvili	TRT120626T18	2 Yıl	2	-	-	-	4,874	-	-
13/06/2024	12/06/2026	Altına Dayalı Kira Sertifikası	TRD120626T16	2 Yıl	2	-	-	-	30,855	-	-

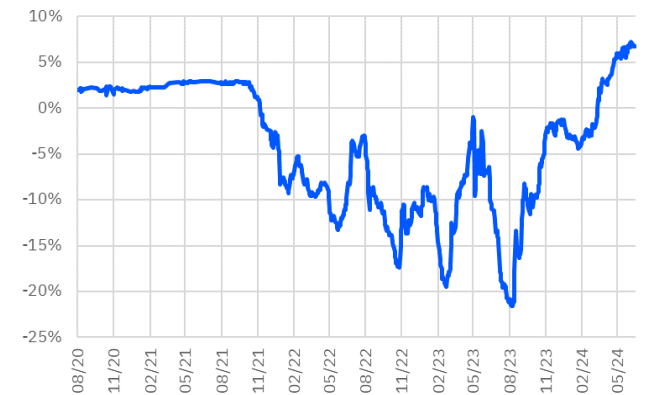
TRT011025T16 Faiz Getirisi (2Y Sabit Kuponlu)



TRT130733T17 Faiz Getirisi (10Y Sabit Kuponlu)



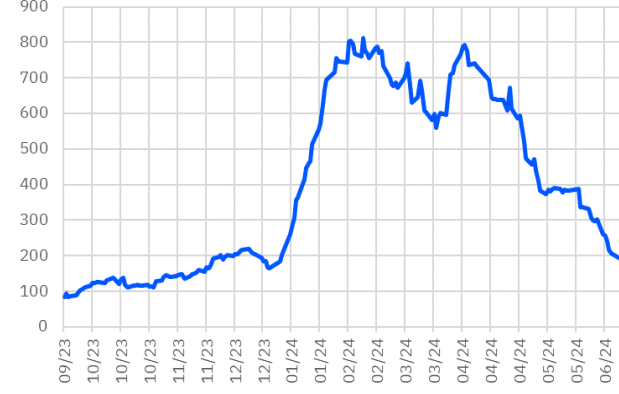
TRT180625T13 Faiz Getirisi (TÜFE'ye Endeksli)



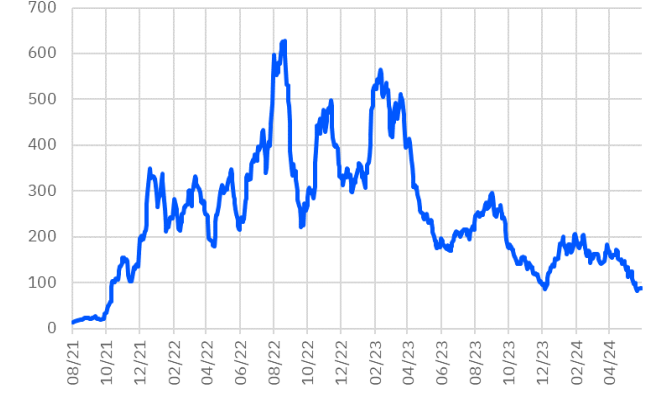
TRT011025T16 Aylık Ort. İşlem Hacmi - mln



TRT130733T17 Aylık Ort. İşlem Hacmi - mln



TRT180625T13 Aylık Ort. İşlem Hacmi - mln



*Kesin Alım-Satım Pazarı'nda, nominal tutarı 500.000 TL'nin altında kalan emirler Küçük Emirler Pazarı'nda işlem görür

Burada yer alan bilgiler Gedik Yatırım tarafından bilgilendirme amacıyla hazırlanmıştır. Yatırım bilgi, yorum ve tavsiyeleri yatırım danışmanlığı kapsamında değildir. Yatırım danışmanlığı hizmeti; aracı kurumlar, portföy yönetim şirketleri, mevduat kabul etmeyen bankalar ile müşteri arasında imzalanacak yatırım danışmanlığı sözleşmesi çerçevesinde sunulmaktadır. Burada yer alan yorum ve tavsiyeler, herhangi bir yatırım aracının alım satım önerisi ya da getiri vaadi olarak yorumlanmamalıdır. Bu görüşler mali durumunuz ile risk ve getiri tercihlerinize uygun olmayabilir ve sadece burada yer alan bilgilere dayanarak yatırım kararı verilmesi beklentilerinize uygun sonuçlar doğurmayabilir. Burada yer alan fiyatlar, veriler ve bilgilerin tam ve doğru olduğu garanti edilemez; içerik, haber verilmeksizin değiştirilebilir. Tüm veriler, Gedik Yatırım tarafından güvenilir olduğuna inanılan kaynaklardan alınmıştır. Bu kaynakların kullanılması nedeni ile ortaya çıkabilecek hatalardan Gedik Yatırım sorumlu değildir. Değerli yatırımcılarımız, takip ettiğiniz hisselerle ilişkin analiz ve dealing hizmetlerimiz için bize 24 saat aşağıdaki numaralardan ulaşabilirsiniz.