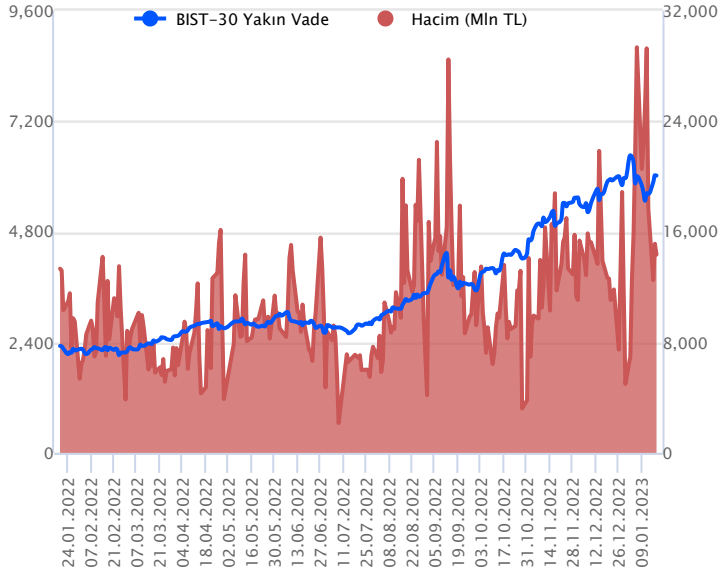


Sözleşme Kodu	Vade Ayı	Uzlaşma Fiyatı	Önceki Uzlaşma Fiyatı	Değişim	Değişim Puan	Gün İçi Yüksek	Gün İçi Düşük	İşlem Miktarı	İşlem Hacim	Açık Pozisyon	Açık Pozisyon Değişimi	Vadeye Kalan Gün Sayısı	Takasbank Başlangıç Teminatları
<b>ENDEKS KONTRATLARI</b>													
F_XU0300223	28.02.2023	6,045.25	5,999.25	0.77 %	46.00	6,085.00	5,960.00	238,024.00	14,341,274,097.50	303,790.00	-3,129.00	41	7,855
F_XU0300423	28.04.2023	6,181.75	6,143.50	0.62 %	38.25	6,221.50	5,990.00	2,076.00	127,768,417.50	1,972.00	-290.00	100	7,855

## BIST 30 Yakın Vadeli Kontratı



Hafta başından itibaren yaşanan yükselişlerin ardından şubat vadeli endeks sözleşmesinde dün gün içi kararsız ve volatil fiyatlamaların ağırlık kazandığı görüldü. Sözleşme dün 5.960,00 ile 6.085,00 seviyeleri arasında dalgalanarak günü %0,77'lik yükselişle 6.045,25 uzlaşma fiyatından tamamladı. Akşam seansı kapanışı ise uzlaşma fiyatının altında 6.017,00 seviyesinden gerçekleşti. Dün ABD borsalarındaki satıcı seyrilerin ardından bu sabah ABD vadeli hafif satıcı görünüm sergilerken, Avrupa endeksleri zayıf açılışlara işaret ediyor. Asya piyasalarında ise karışık seyriler hakim. Bu görünümle birlikte sözleşmenin akşam seansı kapanışına yakın bir seviyede başlangıç yapabileceğini değerlendiriyoruz.

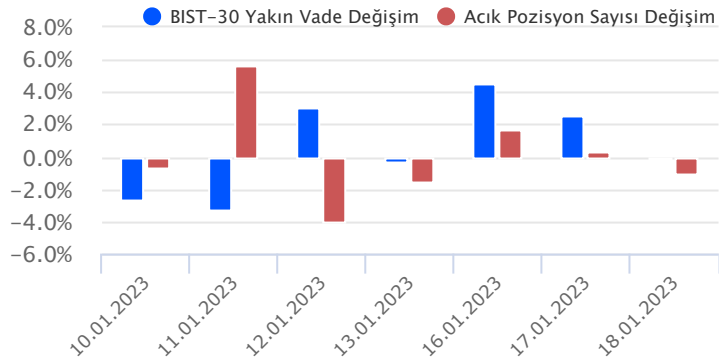
Sözleşmede dün ocak ayı başından itibaren yaşanan düşüşün %61,8 düzeltme seviyesine denk gelen 6.023 civarına yakın kapanış görüldü. Bu bağlamda 6.023 civarındaki fiyatlamaların devamı durumunda kararsız seyriler devam edebilir. Bu seviye üzerindeki kalıcı hareketlerde 6.085 – 6.157 – 6.236 ve 6.330 seviyeleri sıralı direnç noktaları olarak izlenebilir. Düşüş eğilimlerinin baskın olması durumunda 5.960 – 5.945 aralığı destek olup, bu aralık altındaki kalıcı hareketlerde 5.872 – 5.834 – 5.780 ve 5.722 seviyeleri sıralı destek noktaları olarak izlenebilir.

## Endeks - 30 Yakın Vade Aracı Kurum Dağılımı Günlük Değişim

Long			Short		
Kurum	Net Lot	Pay (%)	Kurum	Net Lot	Pay (%)
Bank of America	6.276	25	Yapı Kredi Yatırım	13.861	56
İş Yatırım	6.034	25	Garanti BBVA	4.105	17
Tacirler Yatırım	5.413	22	İnfo Yatırım	1.215	5
Vakıf Yatırım	3.031	12	HSBC Yatırım	1.209	5
Oyak Yatırım	621	3	Strateji Menkul	846	3
Diğer	3.288	13	Diğer	3.427	14
İlk 5 Kurum Alım Ağırlıklı					

## Endeks - 30 Yakın Vade Aracı Kurum Dağılımı Tüm Vade

Long			Short		
Kurum	Net Lot	Pay (%)	Kurum	Net Lot	Pay (%)
Teb Yatırım	104.515	62	Bank of America	44.508	26
Garanti BBVA	30.978	18	İş Yatırım	35.594	21
Ziraat Yatırım	13.053	8	HSBC Yatırım	16.549	10
Deniz Yatırım	7.883	5	Yapı Kredi Yatırım	12.690	8
Vakıf Yatırım	3.614	2	Ak Yatırım	12.073	7
Diğer	9.806	6	Diğer	48.435	29
İlk 5 Kurum Alım Ağırlıklı					

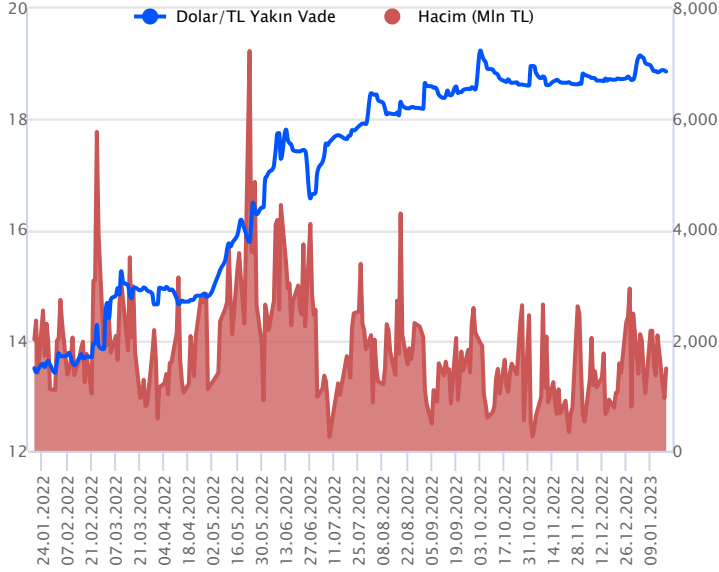


## Fiyat (%) Açık Pozisyon (%) Yorum

Artış	Artış	Yükselişin devamlılığı için sinyal olarak kabul edilebilir.
Artış	Azalış	Yükselişin desteklenmediğini gösterir.
Azalış	Artış	Düşüşlerin devamlılığı için sinyal olarak kabul edilebilir.
Azalış	Azalış	Düşüşlerin desteklenmediğini gösterir.

Sözleşme Kodu	Vade Ayı	Uzlaşma Fiyatı	Önceki Uzlaşma Fiyatı	Değişim	Değişim Puan	Gün İçi Yüksek	Gün İçi Düşük	İşlem Miktarı	İşlem Hacim	Açık Pozisyon	Açık Pozisyon Değişimi	Vadeye Kalan Gün Sayısı	Takasbank Başlangıç Teminatları
<b>DÖVİZ KONTRATLARI</b>													
F_EURTRY0123	31.01.2023	20.5099	20.4980	0.06 %	0.01	20.6200	20.3640	224	4,581,809	3,688	-29	13	2,985
F_EURTRY0223	28.02.2023	20.8282	20.8124	0.08 %	0.02	20.8545	20.7100	53	1,099,981	863	-14	41	2,985
F_EURUSD0123	31.01.2023	1.0856	1.0841	0.14 %	0.00	1.0890	1.0789	13,616	276,806,460	34,571	3,610	13	656
F_EURUSD0223	28.02.2023	1.0885	1.0864	0.19 %	0.00	1.0913	1.0812	1,111	22,682,157	7,063	270	41	656
F_USDTRY0123	31.01.2023	18.8551	18.8750	-0.11 %	-0.02	18.8950	18.8501	78,992	1,490,648,155	891,878	-36,111	13	2,660
F_USDTRY0223	28.02.2023	19.1206	19.1496	-0.15 %	-0.03	19.1558	19.1156	19,041	364,394,186	581,201	12,701	41	2,660

## Dolar/TL Yakın Vadeli Kontratı



Ocak vadeli Dolar/TL sözleşmesi dün 18,8501 ile 18,8950 seviyeleri arasında dalgalanarak günü %0,11'lik düşüşle 18,8551 uzlaşma fiyatından tamamladı. Yurt içerisinde veri akışı bakımından sakin bir günü geride bıraktık. ABD tarafında ise aralık ayında negatif gelen tüketici enflasyonu sonrası üretici enflasyonu tarafı da beklentilerin altında negatif seyir izledi. ABD'de ÜFE aralıkta aylık %0,5 azalırken, yıllık artış ise %6,2 düzeyine geriledi. Diğer taraftan ABD'de perakende satışlar aralıkta aylık %1,1 ile beklentilerin üzerinde azalış kaydederken, yıllık artış ise %6,02 olarak gerçekleşti. Ülkede sanayi üretimi aralıkta aylık %0,7 azalış kaydederek resesyona ilişkin beklentileri kuvvetlendirdi. Fed üyelerinden Mester ve Bullard, Fed'in faiz oranını %5 üzerine çıkarması gerektiğini bildirdi. ABD verileri sonrası dolar endeksi gün içinde dalgalı seyirler izlerken, kur tarafına etkisi olmadığını söyleyebiliriz. Bugün TCMB faiz kararı izlenecek olup, beklentiler faizin sabit bırakılacağı yönünde. Dolar/TL spot kuru, bu sabah saat 08:30 itibarıyla 18,79'lu seviyelerde bulunuyor. Dolar endeksi ise 102,33 civarında hareket ediyor. Bu bağlamda sözleşmede bugün 18,85 – 18,82 ve 18,79 seviyeleri destek; 18,91 - 18,96 ve 19,03 seviyeleri ise direnç olarak takip edilebilir.

## Dolar/TL Yakın Vade Aracı Kurum Dağılımı Günlük Değişim

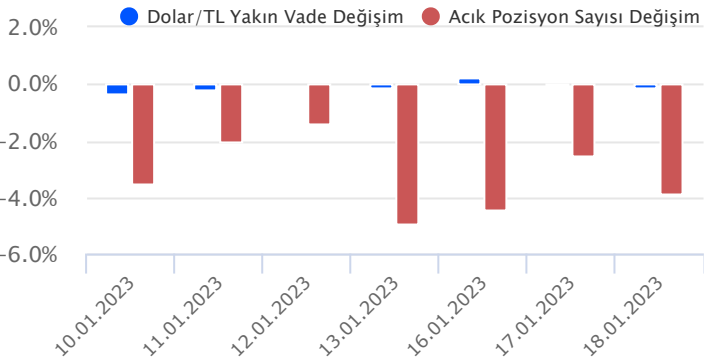
Long			Short		
Kurum	Net Lot	Pay (%)	Kurum	Net Lot	Pay (%)
Akbank	35.136	57	Ak Yatırım	25.189	41
Teb Yatırım	11.621	19	İş Yatırım	14.051	23
İş Bankası	5.000	8	Deniz Yatırım	12.487	20
Sanko Yatırım	3.508	6	Bank of America	4.276	7
Yapı ve Kredi	3.433	6	Meksa Yatırım	3.704	6
Diğer	3.047	5	Diğer	2.038	3

İlk 5 Kurum Satım Ağırlıklı

## Dolar/TL Yakın Vade Aracı Kurum Dağılımı Tüm Vade

Long			Short		
Kurum	Net Lot	Pay (%)	Kurum	Net Lot	Pay (%)
Ak Yatırım	200.152	28	Ak Yatırım	341.082	47
Yapı Kredi Yatırım	141.671	20	T.C. Merkez Bankası	252.292	35
İş Bankası	118.246	16	Burgan Yatırım	34.955	5
Denizbank	72.675	10	Bank of America	29.276	4
Garanti Bankası	24.000	3	QNB Finans Yatırım	15.204	2
Diğer	169.366	23	Diğer	53.301	7

İlk 5 Kurum Satım Ağırlıklı

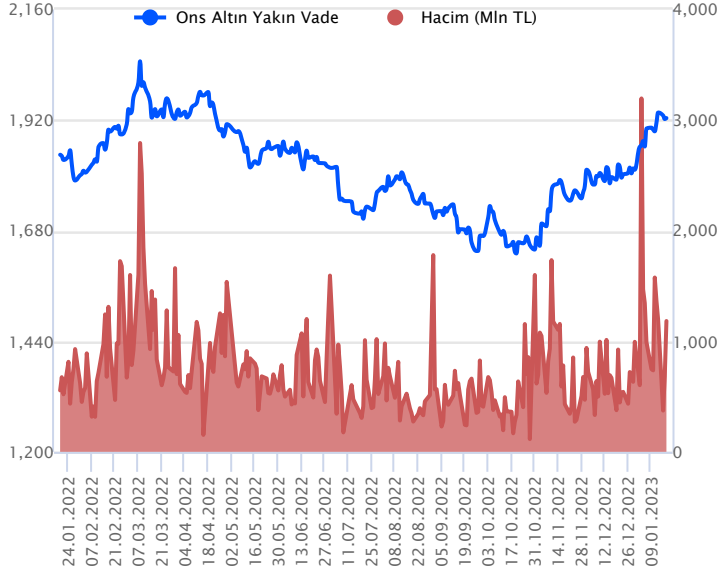


## Fiyat (%) Açık Pozisyon (%) Yorum

Artış	Artış	Yükselişin devamlılığı için sinyal olarak kabul edilebilir.
Artış	Azalış	Yükselişin desteklenmediğini gösterir.
Azalış	Artış	Düşüşlerin devamlılığı için sinyal olarak kabul edilebilir.
Azalış	Azalış	Düşüşlerin desteklenmediğini gösterir.

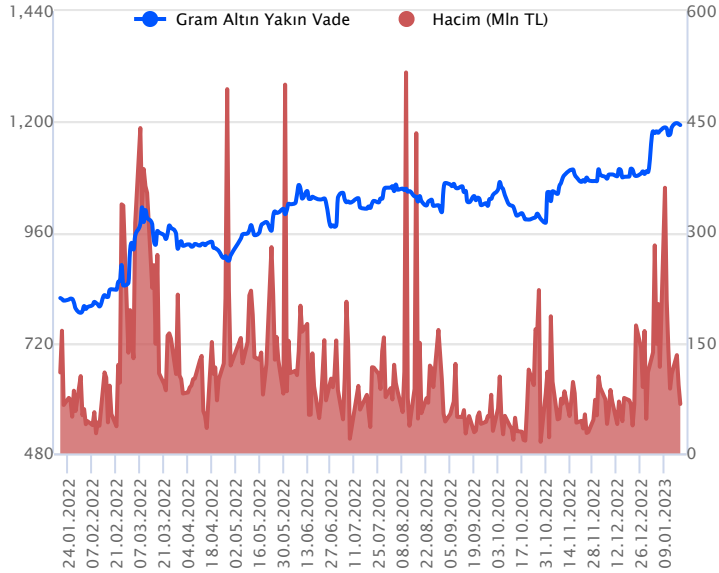
Sözleşme Kodu	Vade Ayı	Uzlaşma Fiyatı	Önceki Uzlaşma Fiyatı	Değişim	Değişim Puanı	Gün İçi Yüksek	Gün İçi Düşük	İşlem Miktarı	İşlem Hacim	Açık Pozisyon	Açık Pozisyon Değişimi	Vadeye Kalan Gün Sayısı	Takasbank Başlangıç Teminatları
<b>ALTIN KONTRATLARI</b>													
F_XAUTRYM0223	28.02.2023	1,193.730	1,194.390	-0.06 %	-0.66	1,198.830	1,184.960	56,199	66,976,105	1,033,594	4,017	41	175
F_XAUTRYM0423	28.04.2023	1,246.020	1,242.370	0.29 %	3.65	1,250.970	1,234.380	10,113	12,585,567	61,085	2,552	100	175
F_XAUUSD0223	28.02.2023	1,932.950	1,930.900	0.11 %	2.05	1,941.850	1,916.300	32,630	1,182,600,062	103,823	4,277	41	2,626
F_XAUUSD0423	28.04.2023	1,953.200	1,951.150	0.11 %	2.05	1,960.950	1,937.400	1,294	47,406,012	5,377	58	100	2,626

## ONS ALTIN Yakın Vadeli Kontratı



Şubat vadeli ons altın sözleşmesi dün 1916,30\$ ile 1941,85\$ arasında dalgalanarak, günü %0,11 yükselişle 1932,95\$ uzlaşma fiyatından kapattı. Dün sözleşmede yukarı yönlü tepkiler izlendi ve gün içerisinde 1941,85\$ seviyesine doğru yükseldiği görüldü. Gün sonunda sınırlı bir yükselişle günü tamamlamış oldu. Sözleşmede dünkü stratejimizi bugün revize ediyoruz ve 1918\$-1937\$ arasını nötr olarak izliyoruz. Sözleşmede 1937\$ direnç noktası olarak bulunuyor. Bu direncin üzerinde kapanışlarda yukarı yönlü pozisyonlar değerlendirilebilir. Bu bağlamda, sözleşme için 1917\$ stop seviyesi eklenerek 1975\$ kar alımı için hedeflenebilir. Geri çekilmelerde 1918\$ destek noktası olarak bulunuyor. Bu destek altı saatlik kapanışların devamında aşağı yönlü pozisyonların artması beklenebilir. Bu doğrultuda, sözleşme için 1937\$ stop seviyesi olmak koşuluyla 1879\$ seviyesi değerlendirilebilir. Günün geri kalanında, ABD verileri ve Fed yetkililerinin konuşmaları izlenebilir. Bu sabah Dolar endeksi 102,32 seviyesinde işlem görüyor. Sözleşmede olası oynaklığa karşı yatırımcıların aktif bir kar al/zarar durdur stratejisine bağlı kalarak hareket etmeleri daha sağlıklı olabilir.

## GRAM ALTIN Yakın Vadeli Kontratı

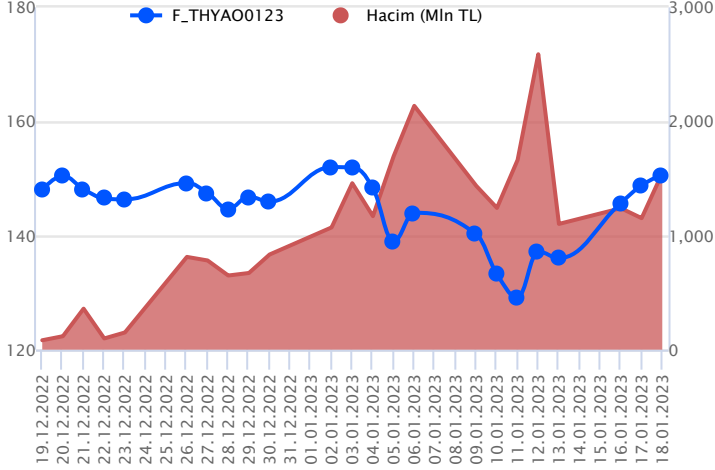


Şubat vadeli gram altın sözleşmesi dün 1184,96 TL ile 1198,83 TL arasında dalgalanarak, günü %0,06 düşüşle 1193,73 TL uzlaşma fiyatından tamamladı. Sözleşmede dün 1184,96 TL seviyesine doğru düşüş kaydedilmesine karşın yeniden gelen tepkilerle kayıpların toparlandığı görüldü. Sözleşme için dünkü stratejimizi bugünde korumaya devam edebiliriz ve 1175,00 TL ile 1198,00 TL arasını nötr olarak değerlendiriyoruz. Sözleşme için 1175,00 TL destek noktası olarak takip edilebilir. Bu destek altı kapanışların devamında aşağı yönlü pozisyonların artması beklenebilir. Bu durumda, sözleşmede 1186,00 TL stop seviyesi eklenerek 1151,00 TL kar alımı için değerlendirilebilir. Yukarıda 1198,00 TL direnç noktası olarak bulunuyor. Bu direncin üzerinde kapanışların devamında yukarı yönlü pozisyonların artması beklenebilir. Bu doğrultuda, sözleşme için 1186,00 TL stop seviyesi olmak koşuluyla 1221,00 TL seviyesi takip edilebilir. Bugün için TCMB'nin faiz kararı ve ABD verileri açıklanacak. TCMB için mevcut politikasını koruması bekleniyor. Gün içerisinde Fed yetkililerinin de konuşmaları olabilir. Sözleşmede olası oynaklığa karşı yatırımcıların aktif bir kar al/zarar durdur stratejisine bağlı kalarak hareket etmeleri daha sağlıklı olabilir.

Sözleşme	Vade Ayı	Son Uzlaşma	Önceki Uzlaşma	Değişim %	Günün Düşüğü	Günün Yükselişi	İşlem Adedi	İşlem Hacmi
<b>PAY VADELİ SÖZLEŞMELERİNDE EN FAZLA İŞLEM GÖRENLER</b>								
F_THYAO0123	31.01.2023	150.540	148.640	1.28 %	147.860	152.150	103,114	1,547,497,447
F_ASELS0123	31.01.2023	63.590	59.560	6.37 %	61.760	64.840	199,219	1,263,275,107
F_KOZAL0123	31.01.2023	571.440	561.550	1.57 %	559.240	592.590	17,101	992,776,105

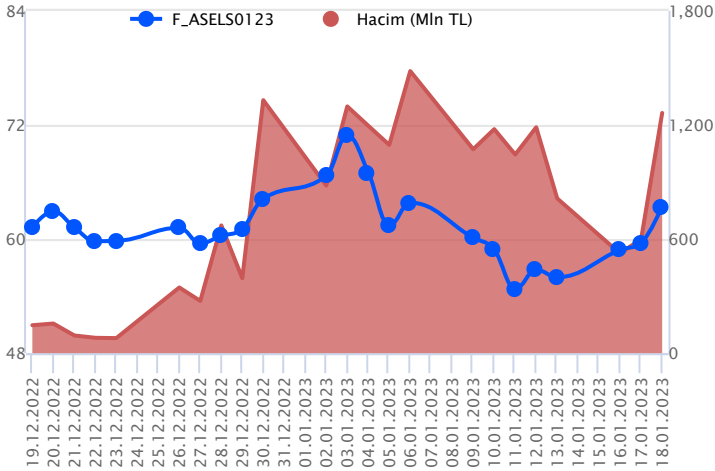
Pay vadeli sözleşmeleri, düşük teminatlarla yüksek tutarlı pozisyonlar almayı mümkün kılar. Pay vadeli sözleşmeleri ile ilgili daha detaylı bilgi almak için Gedik Yatırım VİOP Departmanı ile iletişime geçebilirsiniz.

### F\_THYAO0123 Vadeli Kontratı



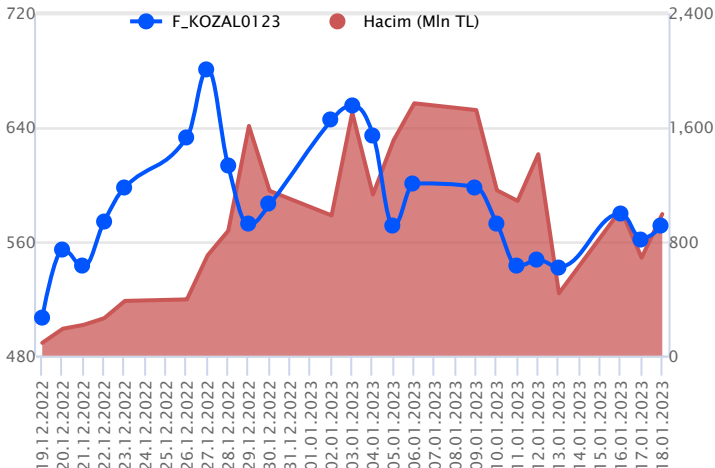
Son dönemde endeks cephesinde gün içinde volatilité yüksek seyrederken, Ocak vadeli THYAO sözleşmesinde güçlü seyir ön plandaydı. Ocak vadeli THYAO sözleşmesi dün 147,86 TL – 152,15 TL seviyeleri arasında dalgalanarak günü 150,54 TL uzlaşma fiyatından tamamladı. Endekste yaşanan yüksek momentum nedeniyle sözleşmede her iki yönde alınacak pozisyonlarda temkinli olunması aktif bir stop loss stratejisine bağlı kalınması faydalı olacaktır. Sözleşmede alımların devamı için gün içinde 150,50 TL'nin üzerinde saatlik kapanışların devamına ihtiyaç duyulmaktadır. Sözleşmede bu koşulun devamında 152,20 izlenen direnç noktası olarak öne çıkarken, devamında 152,96 TL ve 153,72 TL seviyeleri izlenecek diğer direnç noktalarıdır. 153,72 TL'nin aşılması halinde ivme artış kaydedeceğinden zirve seviyeler test edilebilir. Ancak düzeltme hareketlerinin etkili olması durumunda sırasıyla 149,00 TL – 148,44 TL ve 147,68 TL seviyeleri takip edilecek desteklerdir. Marjın geniş olduğu dönemlerde sert yükselişlerin ardından yaşanan düzeltmelerin de sert gerçekleşebileceği göz ardı edilmemelidir.

### F\_ASELS0123 Vadeli Kontratı



ASELS cephesinde kayıtlı sermaye artışına yönelik haber akışının etkisiyle oluşan pozitif beklentiler pay ve pay vadeli sözleşmelerde yukarı yönlü açılış sonrası pozitif seyir ön plandaydı. Gün içinde 61,76 TL – 64,84 TL seviyeleri arasında dalgalanarak 63,59 TL uzlaşma fiyatından kazançla günü tamamladı. Sözleşme özelinde yükselişler haber akışlarıyla desteklenirken, 64,00 TL üzeri saatlik kapanışlar pozitif seyrin devamlılığı açısından önemli olacaktır. Bu koşulun sağlanması durumunda dün yaşanan yükselişte gün içi zirvenin bulunduğu 64,84 TL izlenen ilk direnç noktası olarak izlenebilir. Devamında ise 65,21 TL ve 65,94 TL seviyeleri bulunmaktadır. Sözleşmede 63,50 TL'nin altı oluşacak saatlik kapanışlar ise baskının artış kaydetmesinde rol oynayacağından sırasıyla 62,95 TL – 62,64 TL ve 62,30 TL seviyeleri takip edilebilir. 62,30 TL'nin altında boşluğun bulunduğu 59,84 TL seviyesine kadar geri çekilme söz olacaktır. Sert fiyatlamaların yaşandığı ve volatilitenin yüksek seyrettiği mevcut konjonktürde kaldıraçlı işlemlerin yapıldığı pay vadeli sözleşmelerinde pozisyon alımında ekstra dikkatli olunmalıdır.

### F\_KOZAL0123 Vadeli Kontratı



Ocak ayı başlarından itibaren endekste görülen düşüslere paralel düşüş eğilimi kaydeden ocak vadeli KOZAL pay sözleşmesinde geçen haftanın son iki işlem gününden itibaren tepki yükselişlerinin izlendiğini görüyoruz. Dün ise ocak vadeli KOZAL pay sözleşmesi 592,59 TL ile 559,24 TL seviyeleri arasında dalgalanarak günü %1,57'lik yükselişle 571,44 uzlaşma fiyatından tamamladı. Teknik görünümde sözleşmede ocak ayı itibarıyla yaşanan düşüşün %50 düzeltme seviyesinin direnç olarak çalıştığı sözleşmede, gün içerisinde 575,50 TL ile 566,70 TL aralığında nötr kalılabileceğini düşünüyoruz. Yükselişlerin 575,50 TL üzerinde kalıcılık sağlaması durumunda 566,70 seviyesi stop loss olmak kaydıyla 592,50 TL ve 605,00 TL seviyeleri kar alımı için hedeflenebileceğini değerlendiriyoruz. Aşağı yönlü fiyatlamalarda ise 566,70 TL atında kalıcılık sağlanması durumunda 576,00 TL stop loss olmak kaydıyla 556,58 TL ve 546,50 TL seviyeleri kar alımı için izlenebileceğini düşünüyoruz.

## Dayanak Varlıkların Teknik Gösterge Görünümleri

## 20 Gün Ortalama/Fiyat Kesişmesi (YUKARI)

VESTL  
SOKM  
SKBNK

## Güç Göstergeleri Olumlu

XAU/TRY  
TUPRS  
USD/TRY

RSI ve Momentum göstergelerine göre olumlu olanlar

## 50 Gün Ortalama/Fiyat Kesişmesi (YUKARI)

Bu şartları sağlayan dayanak varlık bulunmamaktadır.

## MACD

KOZAA	ZAYIF AL
OYAKC	ZAYIF AL
PGSUS	ZAYIF AL
THYAO	ZAYIF AL
X10XB	ZAYIF AL

## 20/50 Gün Ortalama Kesişmesi (YUKARI)

Bu şartları sağlayan dayanak varlık bulunmamaktadır.

## Para Girişi Olan Dayanak Varlıklar

	Kapanış	İşlem Hacmi (Mln TL)
XU030	5,890.94	95,018.79036
X10XB	7,607.95	55,902.92978
XSD25	6,237.75	55,595.49521
THYAO	149.10	13,193.24191
ASELS	63.05	9,402.31191

## Yüksek Hacimliler

	İşlem Hacmi (Mln TL)
XU030	95,018.79
X10XB	55,902.93
XSD25	55,595.50
XLBNK	15,024.12
THYAO	13,193.24

## 20 Gün Ortalama/Fiyat Kesişmesi (AŞAĞI)

HALKB  
XAG/USD

## Güç Göstergeleri Zayıf

ODAS  
YKBNK  
AEFES  
GARAN  
VAKBN

RSI ve Momentum göstergelerine göre zayıf olanlar

## 50 Gün Ortalama/Fiyat Kesişmesi (AŞAĞI)

VAKBN

## Göstergeleri Dipte Olanlar

XPT/USD  
XPD/USD  
AEFES  
ODAS  
EKGYO

CCI, RSI, Stochastics, Williams' %R , MFI ve DX göstergelerinin ortalaması en düşük olanlar

## 20/50 Gün Ortalama Kesişmesi (AŞAĞI)

Bu şartları sağlayan dayanak varlık bulunmamaktadır.

## Para Çıkışı Olan Dayanak Varlıklar

	Kapanış	İşlem Hacmi (Mln TL)
XLBNK	3,945.70	15,024.12
EREGL	40.58	8,981.01
PETKM	18.24	4,424.78
AKBNK	17.36	4,193.01
SISE	43.38	3,116.59

## Dayanak Varlıkların Teknik Gösterge Konumları

Kod	5 Günlük H.O	10 Günlük H.O	20 Günlük H.O	50 Günlük H.O	RSI	StochS	MACD	CCI
AEFES	ALIM	SATIM	SATIM	SATIM	ALIM	SATIM	SATIM	ALIM
AKBNK	ALIM	SATIM	SATIM	ALIM	ALIM	SATIM	SATIM	ALIM
AKSEN	ALIM	ALIM	SATIM	SATIM	ALIM	SATIM	SATIM	ALIM
ALARK	ALIM	ALIM	SATIM	SATIM	ALIM	SATIM	SATIM	ALIM
ARCLK	ALIM	ALIM	ALIM	ALIM	ALIM	SATIM	SATIM	ALIM
ASELS	ALIM	ALIM	ALIM	ALIM	ALIM	SATIM	SATIM	ALIM
BIMAS	ALIM	ALIM	ALIM	ALIM	ALIM	SATIM	SATIM	ALIM
CNH/TRY	SATIM	ALIM	ALIM	ALIM	SATIM	ALIM	ALIM	SATIM
DOHOL	ALIM	SATIM	ALIM	ALIM	SATIM	SATIM	SATIM	ALIM
ECILC	ALIM	ALIM	SATIM	ALIM	ALIM	SATIM	SATIM	ALIM
EKGYO	ALIM	SATIM	ALIM	ALIM	SATIM	SATIM	SATIM	ALIM
ENJSA	ALIM	ALIM	ALIM	ALIM	ALIM	SATIM	SATIM	ALIM
EREGL	ALIM	ALIM	ALIM	ALIM	ALIM	SATIM	SATIM	ALIM
EUR/TRY	ALIM	ALIM	ALIM	ALIM	SATIM	ALIM	ALIM	SATIM
EUR/USD	SATIM	ALIM	ALIM	ALIM	SATIM	ALIM	ALIM	SATIM
FROTO	ALIM	ALIM	ALIM	ALIM	ALIM	SATIM	SATIM	ALIM
GARAN	ALIM	SATIM	SATIM	SATIM	ALIM	SATIM	SATIM	ALIM
GBP/USD	ALIM	ALIM	ALIM	ALIM	ALIM	SATIM	ALIM	ALIM
GUBRF	ALIM	ALIM	ALIM	ALIM	ALIM	SATIM	SATIM	ALIM
HALKB	ALIM	ALIM	SATIM	ALIM	ALIM	SATIM	SATIM	ALIM
HEKTS	ALIM	ALIM	ALIM	ALIM	ALIM	ALIM	ALIM	ALIM
ISCTR	ALIM	SATIM	SATIM	ALIM	ALIM	SATIM	SATIM	ALIM
ISGYO	ALIM	ALIM	ALIM	ALIM	ALIM	SATIM	ALIM	ALIM
KARSN	ALIM	ALIM	SATIM	SATIM	ALIM	SATIM	SATIM	ALIM
KCHOL	ALIM	ALIM	ALIM	ALIM	ALIM	SATIM	SATIM	ALIM
KOZAA	ALIM	ALIM	ALIM	ALIM	ALIM	SATIM	ALIM	ALIM
KOZAL	ALIM	ALIM	ALIM	ALIM	ALIM	SATIM	SATIM	ALIM
KRDMD	ALIM	ALIM	ALIM	ALIM	ALIM	SATIM	SATIM	ALIM
MGROS	ALIM	ALIM	ALIM	ALIM	ALIM	SATIM	SATIM	ALIM
ODAS	SATIM	SATIM	SATIM	SATIM	ALIM	ALIM	SATIM	ALIM
OYAKC	ALIM	ALIM	ALIM	ALIM	ALIM	SATIM	ALIM	ALIM
PETKM	ALIM	SATIM	SATIM	ALIM	ALIM	SATIM	SATIM	ALIM
PGSUS	ALIM	ALIM	ALIM	ALIM	ALIM	SATIM	ALIM	ALIM
RUB/TRY	ALIM	ALIM	ALIM	SATIM	SATIM	ALIM	ALIM	SATIM
SAHOL	ALIM	ALIM	ALIM	ALIM	ALIM	SATIM	SATIM	ALIM
SASA	ALIM	ALIM	ALIM	ALIM	ALIM	ALIM	ALIM	ALIM
SISE	ALIM	ALIM	ALIM	ALIM	ALIM	SATIM	SATIM	ALIM
SKBNK	ALIM	ALIM	ALIM	ALIM	ALIM	SATIM	SATIM	ALIM
SOKM	ALIM	ALIM	ALIM	ALIM	ALIM	SATIM	SATIM	ALIM
TAVHL	ALIM	ALIM	ALIM	ALIM	ALIM	SATIM	SATIM	ALIM
TCELL	ALIM	ALIM	ALIM	ALIM	ALIM	SATIM	SATIM	ALIM
THYAO	ALIM	ALIM	ALIM	ALIM	ALIM	SATIM	ALIM	ALIM
TKFEN	ALIM	ALIM	SATIM	ALIM	ALIM	SATIM	SATIM	ALIM
TOASO	ALIM	ALIM	ALIM	ALIM	ALIM	SATIM	SATIM	ALIM
TRGYO	SATIM	SATIM	SATIM	ALIM	SATIM	ALIM	SATIM	SATIM
TSKB	ALIM	ALIM	ALIM	ALIM	ALIM	SATIM	SATIM	ALIM
TTKOM	ALIM	ALIM	ALIM	ALIM	ALIM	SATIM	SATIM	ALIM
TUPRS	ALIM	ALIM	ALIM	ALIM	ALIM	SATIM	ALIM	ALIM
USD/TRY	ALIM	ALIM	ALIM	ALIM	ALIM	ALIM	ALIM	ALIM
VAKBN	SATIM	SATIM	SATIM	SATIM	ALIM	SATIM	SATIM	ALIM
VESTL	ALIM	ALIM	ALIM	ALIM	ALIM	SATIM	SATIM	ALIM
X10XB	ALIM	ALIM	ALIM	ALIM	ALIM	SATIM	ALIM	ALIM
XAU/TRY	ALIM	ALIM	ALIM	ALIM	ALIM	ALIM	ALIM	SATIM
XAU/USD	ALIM	ALIM	ALIM	ALIM	SATIM	ALIM	ALIM	SATIM
XLBNK	ALIM	SATIM	SATIM	SATIM	ALIM	SATIM	SATIM	ALIM
XSD25	ALIM	ALIM	ALIM		ALIM	SATIM	SATIM	ALIM
XU030	ALIM	ALIM	ALIM	ALIM	ALIM	SATIM	SATIM	ALIM
YKBNK	ALIM	SATIM	SATIM	SATIM	ALIM	SATIM	SATIM	ALIM

Kod	Destek 3	Destek 2	Destek 1	Kapanış	Pivot	Direnç 1	Direnç 2	Direnç 3
	<b>DESTEKLER</b>			<b>DİRENÇLER</b>				
F_AEFES0123	54.17	55.93	57.06	<b>58.19</b>	<b>58.82</b>	59.95	61.71	62.84
F_AEFES0223	56.04	57.54	58.49	<b>59.43</b>	<b>59.99</b>	60.94	62.44	63.39
F_AKBNK0123	16.33	16.79	17.15	<b>17.52</b>	<b>17.61</b>	17.97	18.43	18.79
F_AKBNK0223	16.57	17.05	17.43	<b>17.80</b>	<b>17.91</b>	18.29	18.77	19.15
F_AKSEN0123	39.43	40.26	40.68	<b>41.10</b>	<b>41.51</b>	41.93	42.76	43.18
F_AKSEN0223	40.22	41.02	41.41	<b>41.81</b>	<b>42.21</b>	42.60	43.40	43.79
F_ALARK0123	68.95	70.64	71.96	<b>73.28</b>	<b>73.65</b>	74.97	76.66	77.98
F_ALARK0223	70.52	72.19	73.44	<b>74.70</b>	<b>75.11</b>	76.36	78.03	79.28
F_ARCLK0123	104.42	109.10	111.83	<b>114.55</b>	<b>116.51</b>	119.24	123.92	126.65
F_ARCLK0223	107.32	111.67	114.20	<b>116.74</b>	<b>118.55</b>	121.08	125.43	127.96
F_ASELS0123	58.76	60.26	61.84	<b>63.42</b>	<b>63.34</b>	64.92	66.42	68.00
F_ASELS0223	58.59	60.29	62.50	<b>64.70</b>	<b>64.20</b>	66.41	68.11	70.32
F_BIMAS0123	128.24	130.05	132.69	<b>135.34</b>	<b>134.50</b>	137.14	138.95	141.59
F_BIMAS0223	130.89	132.56	134.93	<b>137.31</b>	<b>136.60</b>	138.97	140.64	143.01
F_CNHTRY0123	2.76	2.76	2.76	<b>2.77</b>	<b>2.77</b>	2.77	2.77	2.77
F_CNHTRY0223	2.83	2.83	2.83	<b>2.83</b>	<b>2.83</b>	2.83	2.83	2.83
F_DOHOL0123	9.70	9.95	10.13	<b>10.31</b>	<b>10.38</b>	10.56	10.81	10.99
F_DOHOL0223	9.95	10.20	10.36	<b>10.53</b>	<b>10.61</b>	10.77	11.02	11.18
F_ECILC0123	27.66	28.14	28.78	<b>29.41</b>	<b>29.26</b>	29.90	30.38	31.02
F_ECILC0223	28.45	28.88	29.46	<b>30.03</b>	<b>29.89</b>	30.47	30.90	31.48
F_EKGYO0123	7.99	8.18	8.35	<b>8.51</b>	<b>8.54</b>	8.71	8.90	9.07
F_EKGYO0223	8.14	8.34	8.49	<b>8.64</b>	<b>8.69</b>	8.84	9.04	9.19
F_ENJSA0123	32.39	33.31	33.94	<b>34.57</b>	<b>34.86</b>	35.49	36.41	37.04
F_ENJSA0223	30.21	31.69	33.55	<b>35.41</b>	<b>35.03</b>	36.89	38.37	40.23
F_EREGL0123	39.34	40.02	40.44	<b>40.86</b>	<b>41.12</b>	41.54	42.22	42.64
F_EREGL0223	40.18	40.78	41.13	<b>41.48</b>	<b>41.73</b>	42.08	42.68	43.03
F_EURTRY0123	20.10	20.23	20.36	<b>20.48</b>	<b>20.49</b>	20.61	20.75	20.87
F_EURTRY0223	20.57	20.64	20.72	<b>20.80</b>	<b>20.79</b>	20.86	20.93	21.01
F_EURUSD0123	1.07	1.07	1.08	<b>1.09</b>	<b>1.08</b>	1.09	1.09	1.10
F_EURUSD0223	1.07	1.08	1.08	<b>1.09</b>	<b>1.09</b>	1.09	1.10	1.10
F_FROTO0123	495.68	501.89	511.43	<b>520.97</b>	<b>517.64</b>	527.18	533.39	542.93
F_FROTO0223	504.64	511.17	519.95	<b>528.74</b>	<b>526.48</b>	535.26	541.79	550.57
F_GARAN0123	23.88	24.58	25.10	<b>25.63</b>	<b>25.80</b>	26.32	27.02	27.54
F_GARAN0223	24.43	25.09	25.60	<b>26.11</b>	<b>26.26</b>	26.77	27.43	27.94
F_GBPUSD0123	1.22	1.22	1.23	<b>1.24</b>	<b>1.24</b>	1.25	1.25	1.26
F_GBPUSD0223	1.22	1.23	1.24	<b>1.24</b>	<b>1.24</b>	1.25	1.25	1.26
F_GUBRF0123	282.76	290.26	300.33	<b>310.40</b>	<b>307.83</b>	317.90	325.40	335.47
F_GUBRF0223	289.41	296.53	306.00	<b>315.46</b>	<b>313.12</b>	322.59	329.71	339.18
F_HALKB0123	11.15	11.55	11.83	<b>12.12</b>	<b>12.23</b>	12.51	12.91	13.19
F_HALKB0223	11.42	11.81	12.08	<b>12.36</b>	<b>12.47</b>	12.74	13.13	13.40
F_HEKTS0123	34.98	36.20	37.37	<b>38.53</b>	<b>38.59</b>	39.76	40.98	42.15
F_HEKTS0223	35.59	36.83	37.93	<b>39.04</b>	<b>39.17</b>	40.27	41.51	42.61
F_ISCTR0123	10.63	10.93	11.21	<b>11.49</b>	<b>11.51</b>	11.79	12.09	12.37
F_ISCTR0223	10.83	11.13	11.40	<b>11.67</b>	<b>11.70</b>	11.97	12.27	12.54
F_ISGYO0123	11.15	11.41	11.83	<b>12.26</b>	<b>12.09</b>	12.51	12.77	13.19
F_ISGYO0223	11.37	11.65	12.08	<b>12.52</b>	<b>12.36</b>	12.79	13.07	13.50
F_KARSN0123	10.24	10.64	11.06	<b>11.49</b>	<b>11.46</b>	11.88	12.28	12.70
F_KARSN0223	10.50	10.89	11.29	<b>11.70</b>	<b>11.68</b>	12.08	12.47	12.87
F_KCHOL0123	74.78	75.89	77.00	<b>78.11</b>	<b>78.11</b>	79.22	80.33	81.44
F_KCHOL0223	76.37	77.47	78.52	<b>79.58</b>	<b>79.62</b>	80.67	81.77	82.82
F_KOZAA0123	46.33	49.17	53.13	<b>57.10</b>	<b>55.97</b>	59.93	62.77	66.73
F_KOZAA0223	49.17	51.60	54.88	<b>58.16</b>	<b>57.31</b>	60.59	63.02	66.30
F_KOZAL0123	522.48	540.86	555.83	<b>570.80</b>	<b>574.21</b>	589.18	607.56	622.53
F_KOZAL0223	536.28	553.65	567.27	<b>580.90</b>	<b>584.64</b>	598.26	615.63	629.25
F_KRDMD0123	18.61	18.92	19.25	<b>19.57</b>	<b>19.56</b>	19.89	20.20	20.53
F_KRDMD0223	19.05	19.35	19.65	<b>19.95</b>	<b>19.95</b>	20.25	20.55	20.85
F_MGROS0123	132.79	135.84	141.29	<b>146.73</b>	<b>144.34</b>	149.79	152.84	158.29
F_MGROS0223	135.70	138.70	143.75	<b>148.80</b>	<b>146.75</b>	151.80	154.80	159.85
F_ODAS0123	8.35	8.64	8.87	<b>9.11</b>	<b>9.16</b>	9.39	9.68	9.91
F_ODAS0223	8.57	8.84	9.08	<b>9.31</b>	<b>9.35</b>	9.59	9.86	10.10
F_OYAKC0123	20.14	21.03	22.67	<b>24.30</b>	<b>23.56</b>	25.20	26.09	27.73
F_OYAKC0223	20.75	21.60	23.14	<b>24.69</b>	<b>23.99</b>	25.53	26.38	27.92
F_PETKM0123	17.48	17.87	18.17	<b>18.46</b>	<b>18.56</b>	18.86	19.25	19.55
F_PETKM0223	17.81	18.21	18.49	<b>18.76</b>	<b>18.89</b>	19.17	19.57	19.85
F_PGSUS0123	491.32	498.66	508.88	<b>519.11</b>	<b>516.22</b>	526.44	533.78	544.00
F_PGSUS0223	500.16	507.50	518.06	<b>528.62</b>	<b>525.40</b>	535.96	543.30	553.86

Kod	Destek 3	Destek 2	Destek 1	Kapanış	Pivot	Direnç 1	Direnç 2	Direnç 3
	<b>DESTEKLER</b>				<b>DİRENÇLER</b>			
F_RUBTRY0223	0.26	0.26	0.26	<b>0.26</b>	<b>0.26</b>	0.26	0.26	0.26
F_SAHOL0123	39.86	40.61	41.35	<b>42.10</b>	<b>42.10</b>	42.84	43.59	44.33
F_SAHOL0223	40.88	41.55	42.26	<b>42.97</b>	<b>42.93</b>	43.64	44.31	45.02
F_SASA0123	105.29	110.09	116.58	<b>123.06</b>	<b>121.38</b>	127.87	132.67	139.16
F_SASA0223	106.54	111.72	118.24	<b>124.76</b>	<b>123.42</b>	129.94	135.12	141.64
F_SISE0123	42.06	42.66	43.29	<b>43.92</b>	<b>43.89</b>	44.52	45.12	45.75
F_SISE0223	42.84	43.43	44.02	<b>44.62</b>	<b>44.61</b>	45.20	45.79	46.38
F_SKBNK0123	2.73	2.79	2.85	<b>2.91</b>	<b>2.91</b>	2.97	3.03	3.09
F_SKBNK0223	2.78	2.84	2.91	<b>2.98</b>	<b>2.97</b>	3.04	3.10	3.17
F_SOKM0123	25.41	25.96	26.61	<b>27.26</b>	<b>27.16</b>	27.81	28.36	29.01
F_SOKM0223	26.00	26.54	27.15	<b>27.77</b>	<b>27.69</b>	28.30	28.84	29.45
F_TAVHL0123	85.19	87.05	88.27	<b>89.50</b>	<b>90.13</b>	91.35	93.21	94.43
F_TAVHL0223	87.43	89.04	90.05	<b>91.06</b>	<b>91.66</b>	92.67	94.28	95.29
F_TCELL0123	35.90	36.60	37.40	<b>38.20</b>	<b>38.10</b>	38.90	39.60	40.40
F_TCELL0223	36.73	37.36	38.11	<b>38.85</b>	<b>38.74</b>	39.49	40.12	40.87
F_THYAO0123	144.03	145.95	148.32	<b>150.70</b>	<b>150.24</b>	152.61	154.53	156.90
F_THYAO0223	142.83	146.66	150.01	<b>153.35</b>	<b>153.84</b>	157.19	161.02	164.37
F_TKFEN0123	43.05	44.06	44.93	<b>45.81</b>	<b>45.94</b>	46.81	47.82	48.69
F_TKFEN0223	44.05	45.01	45.86	<b>46.70</b>	<b>46.82</b>	47.67	48.63	49.48
F_TOASO0123	151.95	155.25	159.38	<b>163.50</b>	<b>162.68</b>	166.81	170.11	174.24
F_TOASO0223	156.56	159.25	162.89	<b>166.53</b>	<b>165.58</b>	169.22	171.91	175.55
F_TRGYO0123	15.96	16.56	17.04	<b>17.53</b>	<b>17.64</b>	18.12	18.72	19.20
F_TRGYO0223	16.33	16.96	17.33	<b>17.70</b>	<b>17.96</b>	18.33	18.96	19.33
F_TSKB0123	4.02	4.15	4.40	<b>4.65</b>	<b>4.53</b>	4.78	4.91	5.16
F_TSKB0223	4.12	4.25	4.49	<b>4.74</b>	<b>4.62</b>	4.86	4.99	5.23
F_TTKOM0123	21.74	22.14	22.87	<b>23.59</b>	<b>23.27</b>	24.00	24.40	25.13
F_TTKOM0223	22.25	22.64	23.31	<b>23.97</b>	<b>23.70</b>	24.37	24.76	25.43
F_TUPRS0123	553.57	563.80	576.04	<b>588.28</b>	<b>586.27</b>	598.51	608.74	620.98
F_TUPRS0223	562.76	573.08	585.45	<b>597.82</b>	<b>595.77</b>	608.14	618.46	630.83
F_USDTRY0123	18.80	18.82	18.84	<b>18.86</b>	<b>18.87</b>	18.89	18.91	18.93
F_USDTRY0223	19.07	19.09	19.11	<b>19.13</b>	<b>19.13</b>	19.15	19.17	19.19
F_VAKBN0123	9.55	9.90	10.13	<b>10.37</b>	<b>10.48</b>	10.71	11.06	11.29
F_VAKBN0223	9.76	10.10	10.31	<b>10.51</b>	<b>10.65</b>	10.86	11.20	11.41
F_VESTL0123	62.41	64.91	68.87	<b>72.83</b>	<b>71.37</b>	75.33	77.83	81.79
F_VESTL0223	63.95	66.42	70.25	<b>74.07</b>	<b>72.72</b>	76.55	79.02	82.85
F_X10XB0223	7,528.33	7,621.67	7,808.33	<b>7,995.00</b>	<b>7,901.67</b>	8,088.33	8,181.67	8,368.33
F_X10XB0423	8,128.50	8,128.50	8,128.50	<b>8,128.50</b>	<b>8,128.50</b>	8,128.50	8,128.50	8,128.50
F_XAUTRYM0223	1,171.45	1,178.21	1,185.32	<b>1,192.44</b>	<b>1,192.08</b>	1,199.19	1,205.95	1,213.06
F_XAUTRYM0423	1,219.34	1,226.86	1,235.93	<b>1,245.00</b>	<b>1,243.45</b>	1,252.52	1,260.04	1,269.11
F_XAUUSD0223	1,887.60	1,901.95	1,913.15	<b>1,924.35</b>	<b>1,927.50</b>	1,938.70	1,953.05	1,964.25
F_XAUUSD0423	1,910.40	1,923.90	1,933.95	<b>1,944.00</b>	<b>1,947.45</b>	1,957.50	1,971.00	1,981.05
F_XLBNK0223	3,790.58	3,886.42	3,964.33	<b>4,042.25</b>	<b>4,060.17</b>	4,138.08	4,233.92	4,311.83
F_XLBNK0423	3,991.67	4,070.83	4,120.42	<b>4,170.00</b>	<b>4,199.58</b>	4,249.17	4,328.33	4,377.92
F_XU0300223	5,831.33	5,895.67	5,956.33	<b>6,017.00</b>	<b>6,020.67</b>	6,081.33	6,145.67	6,206.33
F_XU0300423	5,781.33	5,885.67	6,012.83	<b>6,140.00</b>	<b>6,117.17</b>	6,244.33	6,348.67	6,475.83
F_YKBNK0123	8.91	9.25	9.50	<b>9.76</b>	<b>9.84</b>	10.09	10.43	10.68
F_YKBNK0223	9.11	9.44	9.70	<b>9.96</b>	<b>10.03</b>	10.29	10.62	10.88





Sözleşme Kodu	Vade Ayı	Uzlaşma Fiyatı	Önceki Uzlaşma Fiyatı	Değişim	Değişim Puanı	Gün İçi Yüksek	Gün İçi Düşük	İşlem Miktarı	İşlem Hacim	Açık Pozisyon	Açık Pozisyon Değişimi	Kalan Gün Sayısı	Vadeye Takasbank Başlangıç Teminatları
<b>PAY VADELİ</b>													
F_KOZAA0123	31.01.2023	57.080	53.930	5.84 %	3.15	58.800	52.000	68,237	384,864,328	36,287	3,497	13	990
F_KOZAA0223	28.02.2023	58.130	54.900	5.88 %	3.23	59.740	54.030	5,048	28,912,843	8,672	1,263	41	990
F_KOZAL0123	31.01.2023	571.440	561.550	1.76 %	9.89	592.590	559.240	17,101	992,776,105	16,172	262	13	11,180
F_KOZAL0223	28.02.2023	581.240	573.530	1.34 %	7.71	602.000	571.010	1,279	75,688,836	1,744	-22	41	11,180
F_KRDMD0123	31.01.2023	19.590	19.790	-1.01 %	-0.20	19.880	19.240	472,959	925,412,878	269,539	9,601	13	355
F_KRDMD0223	28.02.2023	19.960	20.180	-1.09 %	-0.22	20.250	19.650	63,196	127,326,823	90,437	50,839	41	355
F_MGROS0123	31.01.2023	146.220	139.730	4.64 %	6.49	147.400	138.900	6,480	93,187,481	8,318	937	13	2,805
F_MGROS0223	28.02.2023	148.570	141.080	5.31 %	7.49	149.750	141.700	289	4,195,951	540	-9	41	2,805
F_ODAS0123	31.01.2023	9.120	8.930	2.13 %	0.19	9.440	8.920	322,036	298,115,451	633,793	22,249	13	200
F_ODAS0223	28.02.2023	9.300	9.120	1.97 %	0.18	9.630	9.120	36,418	34,529,164	103,480	22,023	41	200
F_OYAKC0123	31.01.2023	24.310	22.290	9.06 %	2.02	24.460	21.930	76,845	178,129,707	44,323	-2,416	13	390
F_OYAKC0223	28.02.2023	24.710	22.620	9.24 %	2.09	24.830	22.440	2,279	5,357,463	2,020	-272	41	390
F_PETKM0123	31.01.2023	18.420	18.570	-0.81 %	-0.15	18.960	18.270	344,636	641,289,716	269,995	-23,188	13	370
F_PETKM0223	28.02.2023	18.740	18.930	-1.00 %	-0.19	19.300	18.620	31,046	59,209,607	53,802	15,119	41	370
F_PGSUS0123	31.01.2023	519.310	508.150	2.20 %	11.16	523.550	505.990	5,219	269,089,339	6,859	-321	13	9,030
F_PGSUS0223	28.02.2023	528.620	517.060	2.24 %	11.56	532.740	514.840	998	52,355,272	668	141	41	9,030
F_SAHOL0123	31.01.2023	42.090	42.270	-0.43 %	-0.18	42.840	41.350	120,034	507,951,152	232,549	3,410	13	905
F_SAHOL0223	28.02.2023	42.950	43.150	-0.46 %	-0.20	43.600	42.220	17,687	76,129,735	47,285	7,458	41	905
F_SASA0123	31.01.2023	123.500	117.560	5.05 %	5.94	126.190	114.900	48,659	583,681,483	39,859	1,650	13	2,415
F_SASA0223	28.02.2023	125.600	119.350	5.24 %	6.25	128.600	116.900	5,749	69,874,290	4,137	-115	41	2,415
F_SISE0123	31.01.2023	43.840	44.180	-0.77 %	-0.34	44.490	43.260	118,313	518,792,467	199,694	4,911	13	775
F_SISE0223	28.02.2023	44.630	45.100	-1.04 %	-0.47	45.190	44.010	15,705	70,103,505	43,808	4,066	41	775
F_SKBNK0123	31.01.2023	2.920	2.850	2.46 %	0.07	2.970	2.850	277,098	80,339,976	326,814	19,885	13	50
F_SKBNK0223	28.02.2023	2.950	2.900	1.72 %	0.05	3.030	2.900	13,077	3,899,941	26,019	7,120	41	50
F_SOKM0123	31.01.2023	27.320	26.370	3.60 %	0.95	27.710	26.510	25,901	70,723,805	112,287	9,304	13	510
F_SOKM0223	28.02.2023	27.740	26.810	3.47 %	0.93	28.220	27.070	2,158	5,987,690	17,010	1,026	41	510
F_TAVHL0123	31.01.2023	89.540	90.740	-1.32 %	-1.20	91.980	88.900	10,266	92,542,660	25,129	-487	13	1,665
F_TAVHL0223	28.02.2023	91.230	92.170	-1.02 %	-0.94	93.270	90.650	1,395	12,822,148	4,967	541	41	1,665
F_TCELL0123	31.01.2023	38.160	37.640	1.38 %	0.52	38.800	37.300	110,414	418,706,113	130,235	3,588	13	670
F_TCELL0223	28.02.2023	38.850	38.300	1.44 %	0.55	39.380	38.000	13,402	51,639,506	21,702	4,071	41	670
F_THYAO0123	31.01.2023	150.540	148.640	1.28 %	1.90	152.150	147.860	103,114	1,547,497,447	117,220	-997	13	2,670
F_THYAO0223	28.02.2023	153.390	151.700	1.11 %	1.69	157.680	150.500	15,015	229,706,481	14,197	-821	41	2,670
F_TKFEN0123	31.01.2023	45.820	45.620	0.44 %	0.20	46.940	45.060	37,874	174,330,053	192,524	-556	13	855
F_TKFEN0223	28.02.2023	46.740	46.510	0.49 %	0.23	47.790	45.980	11,360	53,507,585	10,972	2,944	41	855
F_TOASO0123	31.01.2023	163.620	163.810	-0.12 %	-0.19	165.990	158.560	10,307	167,435,188	33,403	-690	13	2,960
F_TOASO0223	28.02.2023	166.190	166.940	-0.45 %	-0.75	168.270	161.940	1,260	20,885,755	4,183	261	41	2,960
F_TRGYO0123	31.01.2023	17.540	18.100	-3.09 %	-0.56	18.230	17.150	18,208	32,223,273	47,228	-1,246	13	350
F_TRGYO0223	28.02.2023	17.640	18.530	-4.80 %	-0.89	18.590	17.590	1,159	2,094,279	5,598	478	41	350
F_TSKB0123	31.01.2023	4.650	4.320	7.64 %	0.33	4.660	4.280	240,630	108,923,752	442,769	-1,109	13	75
F_TSKB0223	28.02.2023	4.740	4.400	7.73 %	0.34	4.740	4.370	7,625	3,521,762	34,991	1,335	41	75
F_TTKOM0123	31.01.2023	23.550	22.670	3.88 %	0.88	23.680	22.550	173,994	404,168,461	198,131	989	13	470
F_TTKOM0223	28.02.2023	23.970	23.180	3.41 %	0.79	24.100	23.040	27,488	65,508,689	28,175	-3,219	41	470
F_TUPRS0123	31.01.2023	588.890	573.590	2.67 %	15.30	596.500	574.030	13,986	817,608,388	13,811	204	13	9,565
F_TUPRS0223	28.02.2023	598.500	582.780	2.70 %	15.72	606.090	583.400	2,986	177,676,655	2,396	27	41	9,565
F_VAKBN0123	31.01.2023	10.330	10.530	-1.90 %	-0.20	10.820	10.240	199,755	210,597,919	251,790	14,122	13	205
F_VAKBN0223	28.02.2023	10.530	10.730	-1.86 %	-0.20	11.000	10.450	11,356	12,157,189	51,152	2,841	41	205
F_VESTL0123	31.01.2023	72.700	67.700	7.39 %	5.00	73.870	67.410	35,716	250,884,046	47,301	11,347	13	1,380
F_VESTL0223	28.02.2023	74.020	69.010	7.26 %	5.01	75.200	68.900	3,019	21,508,849	3,531	665	41	1,380
F_YKBNK0123	31.01.2023	9.750	9.890	-1.42 %	-0.14	10.170	9.580	718,227	707,523,261	1,089,968	-18,393	13	215
F_YKBNK0223	28.02.2023	9.940	10.080	-1.39 %	-0.14	10.360	9.770	58,772	58,730,911	132,778	10,456	41	215

**Gedik Yatırım Menkul Değerler A.Ş. - Yatırım Danışmanlığı Birimi**

**Ünvan :** Gedik Yatırım Menkul Değerler A.Ş.

**Adres :** Altayçeşme Mah. Çamlı Sok. Ofis Park Maltepe No:21/4 Kat:10-11-12 Maltepe/İstanbul

**Tel :** (0216) 453 0053

**E-Posta :** vadeli@gedik.com

**\*Gedik Yatırım VİOP Bülteni, Genel Yatırım Tavsiyesi Kapsamında Yatırım Danışmanlığı Birimi Tarafından Hazırlanmaktadır.**

**YASAL UYARI**

Burada yer alan bilgiler Gedik Yatırım tarafından bilgilendirme amacıyla hazırlanmıştır. Yatırım sinyal, bilgi, yorum ve tavsiyeleri yatırım danışmanlığı kapsamında değildir. Yatırım danışmanlığı hizmeti; aracı kurumlar, portföy yönetim şirketleri, mevduat kabul etmeyen bankalar ile müşteri arasında imzalanacak yatırım danışmanlığı sözleşmesi çerçevesinde sunulmaktadır. Burada yer alan sinyal, yorum ve tavsiyeler, herhangi bir yatırım aracının alım satım önerisi ya da getiri vaadi olarak yorumlanmamalıdır. Bu görüşler mali durumunuz ile risk ve getiri tercihlerinize uygun olmayabilir ve sadece burada yer alan bilgilere ve sinyallere dayanarak yatırım kararı verilmesi beklentilerinize uygun sonuçlar doğurmayabilir. Burada yer alan sinyaller, fiyatlar, veriler ve bilgilerin tam ve doğru olduğu garanti edilemez; içerik, haber verilmeksizin değiştirilebilir. Tüm sinyal ve veriler, Gedik Yatırım tarafından güvenilir olduğuna inanılan kaynaklardan alınmıştır. Bu sinyal ve kaynakların kullanılması nedeni ile ortaya çıkabilecek hatalardan ve zararlardan Gedik Yatırım sorumlu değildir.

**Genel Müdürlük**

Altayçeşme Mah. Çamlı Sok. Ofis Park Maltepe No:21/4 Kat:10-11-12 Maltepe/İstanbul/Türkiye  
Tel: (0216) 453 00 00 (pbx) Faks: (0216) 377 11 36

**Alanya**

Şekerhane Mah. 1100 Sok. No: 9 / 206 Alanya / ANTALYA Tel: (0242) 519 23 17 (pbx)  
Faks: (0242) 513 93 81

**Adana-Seyhan**

Çınarlı Mah. Ziyapaşa Bulvarı No: 78 Güneş Ziyapaşa İş Merkezi Kat :5 No :504  
Seyhan/ADANA Tel: (0322) 355 03 50 (pbx) Faks: (0322) 290 35 18

**Ankara - Çankaya**

Simon Bolivar Cad. No: 8/6 Çankaya/ANKARA Tel: (0312) 438 27 00 (pbx) Faks: (0312)  
438 27 47

**Ankara - Kızılay**

Mustafa Kemal Mah. 2157 Sk. Dış Kapı No : 2 İç Kapı No : 11 Çankaya/ ANKARA Tel: (0312)  
232 09 49 (pbx) Faks: (0312) 232 09 49

**Antalya**

Tahıl Pazarı Mah.404 Sok. Hafız Ahmet Bedestenli No: 5/29-30 ANTALYA Tel: (0242) 248  
35 20 (pbx) Faks: (0242) 244 29 10

**Aydın**

Hasanefendi-Ramazan Paşa Mah. İstiklal Cad. Dış Kapı No : 23 İç Kapı No : 1 Efeler/AYDIN Tel:  
(0256) 999 17 87 (pbx) Faks:

**Aydın - Kuşadası**

Türkmen mah. Atatürk Bulvarı Belvü Sitesi C Blok Kat 2 Daire 3 Kuşadası /AYDIN Tel:  
(0256) 618 44 77 (pbx) Faks: (0256) 618 44 91

**Aydın - Nazilli**

Altıntaş Mah. İstasyon Bulvarı No:19 Kat:4 Daire:12 Nazilli / AYDIN Tel: (0256) 314 15 98 (pbx)  
Faks: (0256) 315 88 52

**Bağdat Caddesi Private**

Caddebostan Mah. Kantarcı Rıza Sk. Dış Kapı No:1 K:4 İç Kapı No:8 Kadıköy /  
İSTANBUL Tel: (0216) 453 01 93 (pbx) Faks: (0216) 411 23 54

**Balıkesir**

Eski Kuyumcular Mah. Anafartalar Cad. Acarlar İş Merkezi Dış Kapı No : 23 İç Kapı No : 1  
Karesi - BALIKESİR Tel: (0266) 999 12 40 (pbx) Faks:

**Bandırma**

Dere Mah. Ordu Cad. Kapı No:3 İç Kapı No:2 Bandırma/ BALIKESİR Tel: (0226) 999 10  
75 (pbx) Faks:

**Bodrum**

Çırkan Mah. Atatürk Bul. No: 16 C - İç Kapı Muğla/ BODRUM Tel: (0252) 316 32 70 (pbx) Faks:  
(0252) 316 92 70

**Bursa**

Fethiye Mah. Sanayi Cad., Corner Plus İş Merkezi No:263 Kat:2 D:22/26 Nilüfer/BURSA  
Tel: (0224) 220 51 50 (pbx) Faks: (0224) 220 50 99

**Bursa - Nilüfer**

Oduluk Mah. Liman Cad. No:7 Nilüfer / BURSA Tel: (0224) 275 35 50 (pbx) Faks: (0224) 451  
79 66

**Çanakkale**

Kemalpaşa Mah. Şair Ece Ayhan Meydanı Dış Kapı No: 22 Kat: 2 İç Kapı No:2 Merkez /  
ÇANAKKALE Tel: (0286) 999 17 02 (pbx) Faks:

**Çorlu**

Zafer Mah. Cumhuriyet Bulvarı Dış Kapı No:9T1 İç Kapı No:114 Çorlu TEKİRDAĞ Tel: (0282)  
888 96 20 (pbx) Faks:

**Çorum - Merkez**

Yavruturna Mah. 1. Maliye Sok. No: 1 Kat: 4 D: 22 Çorum Tel: (0364) 211 11 45 (pbx)  
Faks: (0364) 201 05 63

**Denizli - Merkez**

Saraylar Mah. İkinci Ticari Yol Sok. No: 32 Kat: 4 DENİZLİ Tel: (0258) 263 80 15 (pbx) Faks:  
(0258) 241 91 01

**Edirne - Merkez**

Sabuni Mah. Banka Aralığı Sok. Kardeşler İş Merkezi No:10/19 Merkez/EDİRNE Tel:  
(0284) 212 25 30 (pbx) Faks: (0284) 213 37 78

**Elazığ - Merkez**

Yeni Mah. Gazi Cd. No: 28/3 ELAZIĞ Tel: (0424) 233 28 01 (pbx) Faks: (0424) 233 27 35

**Eskişehir - Merkez**

Akarbaşı Mah. Atatürk Bulvarı No : 77 A Odunpazarı / ESKİŞEHİR Tel: (0222) 230 09 08  
(pbx) Faks: (0222) 220 37 02

**Etiler Private**

Etiler Mah. Yıldız Çiçeği Sok. No:11 Beşiktaş/İstanbul Tel: (0212) 999 50 11 (pbx) Faks:

**İstanbul - Ataşehir**

Barbaros Mah. İhlamur Bulvarı Sarkaç Sok. Ağaaoğlu My Prestige No:1 D: 12-13  
Ataşehir/İSTANBUL Tel: (0216) 560 37 00 (pbx) Faks: (0216) 688 67 86

**İstanbul - Bakırköy**

Cevizlik Mah. Muhasebeci Sok. Neşe Han No: 1 Kat:3 Bakırköy/İSTANBUL Tel: (0212) 660 85  
25 (pbx) Faks: (0212) 570 03 03

**İstanbul - Kapalıçarşı**

Kürkçüler Sk. No: 25 Eminönü/Kapalıçarşı/İSTANBUL Tel: (0212) 513 40 01 (pbx) Faks:  
(0212) 527 16 86

**İstanbul - Maltepe**

Bağlarbaşı Mah. Bağdat Caddesi. Gedik İş Merkezi A Blok No: 414 Kat: 2 Daire: 22 İSTANBUL  
Tel: (0216) 399 00 42 (pbx) Faks: (0216) 399 18 17

**İstanbul - Tophane**

Necatibey Cad. Alipaşa Degirmen Sok. No: 24 34425 Tophane/Karaköy/ İSTANBUL Tel:  
(0212) 251 60 06 (pbx) Faks: (0212) 293 49 03

**İstanbul - Ümraniye**

İnkılap Mah. Küçüksu Cad. Çeşminaz Sok. NO:2/7 Kat:3 Ümraniye Tel: (0216) 461 33 90 (pbx)  
Faks: (0216) 328 10 32

**İzmir - Alsancak**

Cumhuriyet Bulvarı Arpacioğlu Apt. No:139 Kat:3 Alsancak İZMİR Tel: (0232) 465 10 20  
(pbx) Faks: (0232) 464 66 22

**Karabük - Merkez**

Bayır Mah. Menderes Cad. Çebioğlu Twin Towers B Blok Dış Kapı No :2 İç Kapı No : 107  
Merkez / Karabük Tel: (0370) 502 15 90 (pbx) Faks: (0370) 502 15 93

**Kayseri**

Hunat MAH. Postalar Geçidi Sok. No:1 / 206 Tel: (0352) 221 36 29 (pbx) Faks: (0352)  
221 48 27

**Kocaeli - Gebze**

Hacı Halil Mah. Hükümet Cad. No: 95 Gebze/KOCAELİ Tel: (0262) 642 34 00 (pbx) Faks: (0262)  
641 82 01

**Konya - Selçuklu**

Beyazıt Mahallesi, Hüsnü Aşk Sok. Bezirci İş Merkezi Kat:4 D:403 Selçuklu / KONYA Tel:  
(0332) 238 59 60 (pbx) Faks: (0332) 238 59 75

**Malatya - Battalgazi**

Büyük Hüseyin Bey Mah. Atatürk Cad. Anadolu İş Merkezi K: 3 No: 23 D: 9-10-11 Battalgazi /  
MALATYA Tel: (0422) 325 62 67 (pbx) Faks: (0422) 322 23 72

**Manisa - Merkez**

Anafartalar Mah. Mustafa Kemal Paşa Cad. Kamil Menteş Apt. No: 34/1 MANİSA Tel:  
(0236) 239 42 98 (pbx) Faks: (0236) 239 43 02

**Mersin - Akdeniz**

Mahmudiye Mah. Atatürk Cad. Adil Kanun İş Hanı Kat: 2 Akdeniz / MERSİN Tel: (0324) 238 18  
18 (pbx) Faks: (0324) 231 22 52

**Muğla - Fethiye**

Babatashi Mah. 774. Sok. No.2 Fethiye / Muğla Tel: (0252) 612 07 60 (pbx) Faks: (0252)  
612 36 46

**Sakarya - Adapazarı**

Tiğçılar Mah. Yenicami Sok. Dış Kapı No:5 İç Kapı No: 201 Adapazarı- Sakarya Tel: (0264) 279  
83 89 (pbx) Faks: (0264) 281 03 88

**Samsun - İlkadım**

Kale Mah. Kaptanağa Sok. No: 18/41 Mecit Turan İş Merkezi İlkadım- Samsun Tel:  
(0362) 431 63 43 (pbx) Faks: (0362) 431 33 89

**Trabzon - Ortahisar**

Kemerkaya Mah. K.Maraş Cad. Ticaret Mektep Sk. Ustaömeroğlu İş Merkezi No: 9/9  
Ortahisar/TRABZON Tel: (0462) 326 09 97 (pbx) Faks: (0462) 326 38 67

**Uşak - Merkez**

İsmetpaşa Cad. No: 63 K: 2 Mavi Plaza UŞAK Tel: (0276) 227 27 44 (pbx) Faks: (0276)  
227 27 37

**Zonguldak - Ereğli**

Müftü Mahallesi Süheyla Erel Sokak. No:2/1 Ay City İş Merkezi 7. Kat Ofis No:85 Karadeniz  
Ereğli / ZONGULDAK Tel: (0372) 329 10 00 (pbx) Faks: (0372) 316 66 30