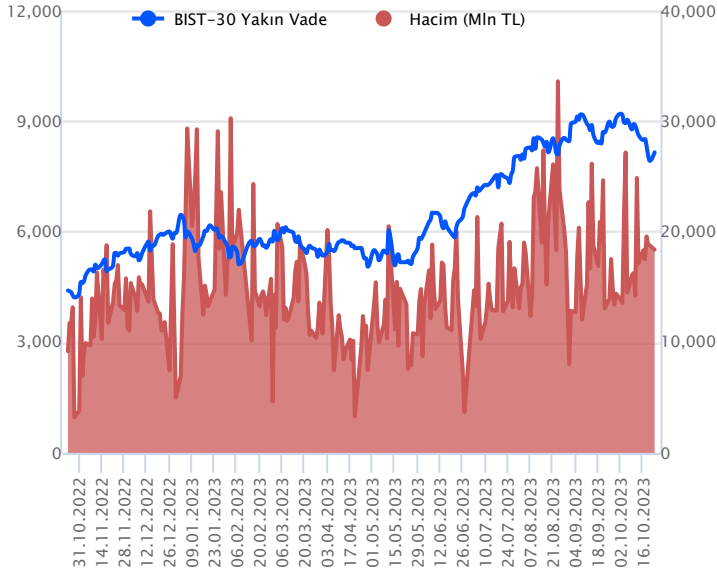


Sözleşme Kodu	Vade Ayı	Uzlaşma Fiyatı	Önceki Uzlaşma Fiyatı	Değişim	Değişim Puan	Gün İçi Yüksek	Gün İçi Düşük	İşlem Miktarı	İşlem Hacim	Açık Pozisyon	Açık Pozisyon Değişimi	Vadeye Kalan Gün Sayısı	Takasbank Başlangıç Teminatı %
ENDEKS KONTRATLARI													
F_XU0301023	31.10.2023	8,139.25	7,878.00	3.32 %	261.25	8,193.00	7,883.50	228,646.00	18,368,156,550.00	275,196.00	-5,637.00	8	16
F_XU0301223	29.12.2023	8,669.75	8,442.25	2.69 %	227.50	8,693.00	8,447.00	13,122.00	1,125,820,515.00	15,673.00	4,694.00	67	16

BIST 30 Yakın Vadeli Kontratı



Haftaya tepki alımlarıyla başlayan Ekim vadeli sözleşme, seans içinde kar satışlarıyla karşılaşsa da günü güçlü yükselişle tamamladı. 7.883,50 ile 8.193 seviyeleri arasında hareket eden sözleşme %3,32 kazançla 8.139,25 uzlaşma fiyatından kapandı. Akşam seansında yatay seyir izleyen sözleşmede kapanış uzlaşmanın hemen üstünde 8.153 puandan gerçekleşti. Yurtdışı tarafında ABD borsaları karışık kapatırken, bu sabah vadeli alıcılı bir seyir izliyor. Asya piyasaları karışık seyir izlenirken Avrupa borsalarının güne pozitif açılış yapması bekleniyor. Ekim vadeli sözleşmesinin güne yükselişle başlangıç yapmasını bekliyoruz.

7.900 desteği altına sarksa da üstünde kapanışlar yapmasını kısa vadede olumlu olarak değerlendiriyoruz. Gün içi, 5 günlük hareketli ortalamanın geçtiği 8.200 seviyesini ilk direnç olarak takip edeceğiz. 8.200 hacim desteği ile kırılması durumunda 8.300 ve 8.405 seviyelerine doğru yükseliş eğiliminin devamı beklenebilir. Olası geri çekilmelerde 8.096 ilk desteğimiz olup altına sarkması halinde 7.983 güçlü destek olarak takip edilebilir.

Endeks - 30 Yakın Vade Aracı Kurum Dağılımı Günlük Değişim

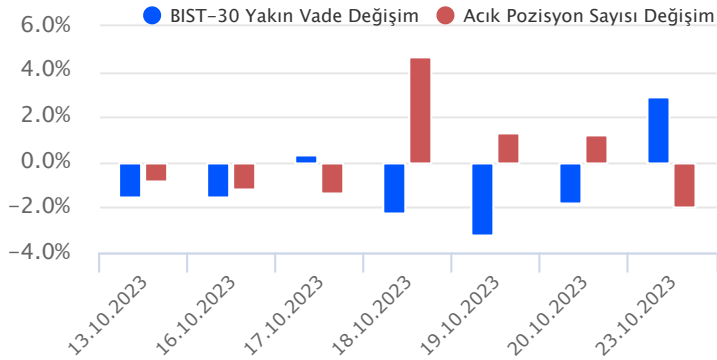
Long			Short		
Kurum	Net Lot	Pay (%)	Kurum	Net Lot	Pay (%)
Garanti BBVA	5,672	26	TEB Yatırım	6,690	31
Bank Of Amerika	3,764	18	İş Yatırım	3,403	16
Ak Yatırım	2,890	13	TRIVE	1,540	7
Meksa Yatırım	2,743	13	Tacirler Yatırım	1,188	6
Yapı Kredi Yatırım	1,768	8	Vakıf Yatırım	1,169	5
Diğer	4,651	22	Diğer	7,498	35

İlk 5 Kurum Alım Ağırlıklı

Endeks - 30 Yakın Vade Aracı Kurum Dağılımı Tüm Vade

Long			Short		
Kurum	Net Lot	Pay (%)	Kurum	Net Lot	Pay (%)
Teb Yatırım	68,616	42	İş Yatırım	60,031	37
Yapı Kredi Yatırım	34,532	21	Bank of Amerika	39,577	24
Ziraat Yatırım	21,236	13	HSBC Yatırım	31,131	19
Halk Yatırım	14,037	9	Garanti BBVA	10,216	6
Deniz Yatırım	6,942	4	Global Menkul	5,619	3
Diğer	19,099	12	Diğer	17,958	11

İlk 5 Kurum Satım Ağırlıklı

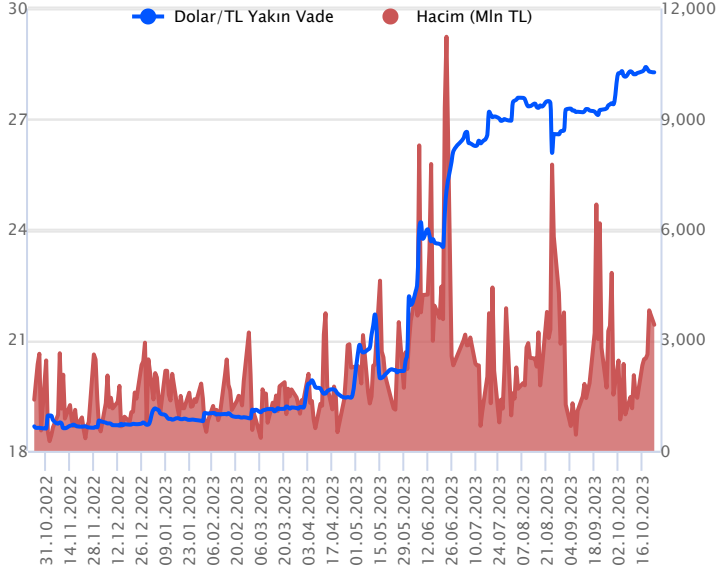


Fiyat (%) Açık Pozisyon (%) Yorum

Artış	Artış	Yükselişin devamlılığı için sinyal olarak kabul edilebilir.
Artış	Azalış	Yükselişin desteklenmediğini gösterir.
Azalış	Artış	Düşüşlerin devamlılığı için sinyal olarak kabul edilebilir.
Azalış	Azalış	Düşüşlerin desteklenmediğini gösterir.

Sözleşme Kodu	Vade Ayı	Uzlaşma Fiyatı	Önceki Uzlaşma Fiyatı	Değişim	Değişim Puan	Gün İçi Yüksek	Gün İçi Düşük	İşlem Miktarı	İşlem Hacim	Açık Pozisyon	Açık Pozisyon Değişimi	Vadeye Kalan Gün Sayısı	Takasbank Başlangıç Teminatı %
DÖVİZ KONTRATLARI													
F_EURTRY1023	31.10.2023	29.9827	29.9498	0.11 %	0.03	30.0393	29.8812	283	8,484,744	14,689	-7	8	16
F_EURTRY1123	30.11.2023	30.8002	30.7834	0.05 %	0.02	31.0058	30.5263	41	1,262,703	1,084	1	38	16
F_EURUSD1023	31.10.2023	1.0636	1.0600	0.34 %	0.00	1.0638	1.0584	4,269	126,697,326	50,390	1,777	8	4
F_EURUSD1123	30.11.2023	1.0646	1.0612	0.32 %	0.00	1.0649	1.0596	322	9,566,297	4,392	82	38	4
F_USDTRY1023	31.10.2023	28.2286	28.2882	-0.21 %	-0.06	28.2900	28.1683	120,985	3,419,659,514	948,586	-76,051	8	15
F_USDTRY1123	30.11.2023	29.0356	29.0415	-0.02 %	-0.01	29.0659	29.0060	66,099	1,918,544,234	870,048	56,726	38	15

Dolar/TL Yakın Vadeli Kontratı



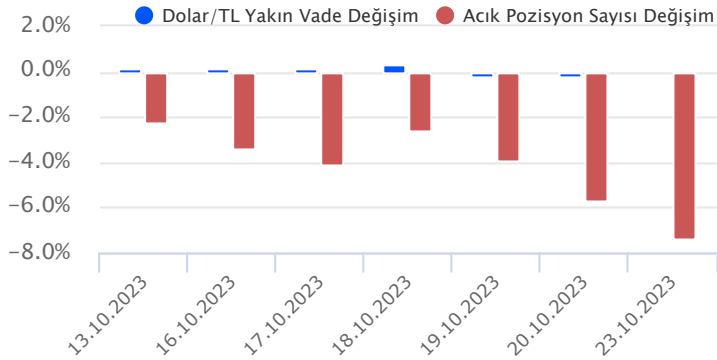
Ekim vadeli Dolar/TL sözleşmesi dün 28,1683 ile 28,2900 seviyeleri arasında dalgalanarak günü 28,2286 uzlaşma fiyatından tamamladı. Yurt içerisinde tüketici güven endeksi ekimde 3,6 puan artış kaydederek 74,6 seviyesine yükseldi. Böylece son üç aydaki üst üste gerileme de son bulmuş oldu. ABD tarafında Chicago Fed ulusal aktivite endeksi eylülde 0,2 olarak açıklandı. Veri önceki ayda -0,22 düzeyinde açıklanmıştı. Açıklanan verilerin fiyatlamalara etkisi olmadı. Spot kurda düşük volatilitede hafif ve kademeli yükseliş eğiliminin devam ettiği görülüyor. Verilerin fiyatlamalara etkisi ise çok sınırlı kalıyor. Bu hafta genelinde jeopolitik gelişmeler ve TCMB'nin faiz kararı piyasalarda önemli konu başlıklarından. Bugün itibari ile ise ABD'de öncü PMI rakamları takip edilecek olup, yurt içerisinde önemli bir veri akışı bulunmuyor. Dolar/TL spot kuru, bu sabah saat 08:20 itibariyle 28,08'li seviyelerde hareket ediyor. Dolar endeksi 105,50 civarında hareket ederken, ABD 10 yıllık tahvil faizi ise yüzde 4,84 civarından işlem görüyor.

Dolar/TL Yakın Vade Aracı Kurum Dağılımı Günlük Değişim					
Long			Short		
Kurum	Net Lot	Pay (%)	Kurum	Net Lot	Pay (%)
Akbank	67,998	73	Ak Yatırım	41,170	44
TEB Yatırım	6,080	7	İş Yatırım	20,466	22
Garanti BBVA	4,147	5	İş Bankası	13,180	14
Gedik Yatırım	2,915	3	Bank of Amerika	13,081	14
Yapı Kredi Yatırım	2,714	3	Oyak Yatırım	2,351	3
Diğer	9,302	10	Diğer	2,908	3

İlk 5 Kurum Satım Ağırlıklı

Dolar/TL Yakın Vade Aracı Kurum Dağılımı Tüm Vade					
Long			Short		
Kurum	Net Lot	Pay (%)	Kurum	Net Lot	Pay (%)
Yapı Kredi Yatırım	184,646	24	Akbank	216,317	28
Ak Yatırım	100,806	13	TEB Yatırım	107,597	14
Garanti BBVA	100,209	13	İş Bankası	86,604	11
İş Yatırım	87,118	11	Finansbank	73,614	10
Bank of Amerika	62,854	8	Yapı ve Kredi Bankası	58,448	8
Diğer	239,049	31	Diğer	235,822	30

İlk 5 Kurum Satım Ağırlıklı

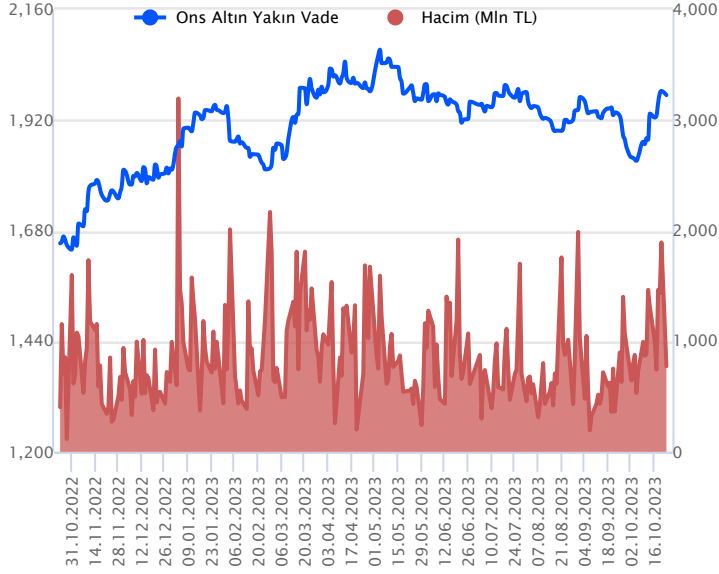


Fiyat (%) Açık Pozisyon (%) Yorum

Artış	Artış	Yükselişin devamlılığı için sinyal olarak kabul edilebilir.
Artış	Azalış	Yükselişin desteklenmediğini gösterir.
Azalış	Artış	Düşüşlerin devamlılığı için sinyal olarak kabul edilebilir.
Azalış	Azalış	Düşüşlerin desteklenmediğini gösterir.

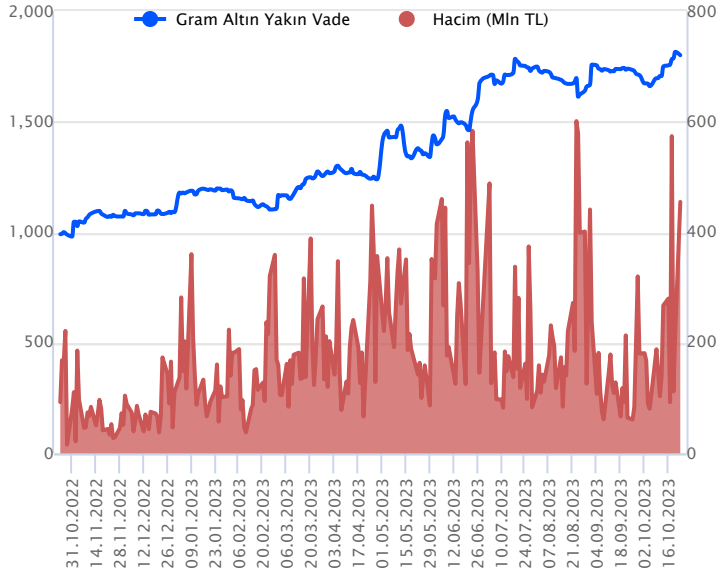
Sözleşme Kodu	Vade Ayı	Uzlaşma Fiyatı	Önceki Uzlaşma Fiyatı	Değişim	Değişim Puan	Gün İçi Yüksek	Gün İçi Düşük	İşlem Miktarı	İşlem Hacim	Açık Pozisyon	Açık Pozisyon Değişimi	Vadeye Kalan Gün Sayısı	Takasbank Başlangıç Teminatı %
ALTIN KONTRATLARI													
F_XAUTRYM1023	31.10.2023	1,797.720	1,815.730	-0.99 %	-18.01	1,804.680	1,784.060	252,726	454,771,331	887,852	-150,646	8	15
F_XAUTRYM1223	29.12.2023	1,924.940	1,940.360	-0.79 %	-15.42	1,933.920	1,914.640	216,292	415,631,814	673,839	135,244	67	15
F_XAUUSD1023	31.10.2023	1,980.500	1,995.600	-0.76 %	-15.10	1,986.300	1,905.400	13,972	773,687,124	73,346	-4,019	8	8
F_XAUUSD1223	29.12.2023	2,003.600	2,019.900	-0.81 %	-16.30	2,009.000	1,993.000	8,143	456,046,052	17,039	1,969	67	8

ONS ALTIN Yakın Vadeli Kontratı



Ekim vadeli ons altın sözleşmesi dün 1905,40-1986,30\$ arasında seyrederek, günü yüzde 0,76 düşüşle 1980,50\$ uzlaşma fiyatından kapattı. Spot piyasada saat 08:30 itibarıyla ons altın 1975\$ seviyesinde bulunuyor. Sözleşme için mevcut stratejimizi korumaya devam ediyoruz. Bu noktada 1965-1984\$ arasını nötr olarak değerlendiriyoruz. Sözleşme için 1965\$ destek noktası olarak görülmektedir. Bu destek altı kapanışların devamında 1984\$ stop seviyesi belirlenerek 1925\$ seviyesi değerlendirilebilir. Yukarıda 1984\$ direnç noktası olarak izleniyor. Bu direncin üzerinde kapanışlarda ise 1964\$ stop loss olmak koşuluyla 2023\$ seviyesi hedeflenebilir. Bugün için ABD'de açıklanacak veriler takip edilebilir. Sözleşmede olası oynaklığa karşı yatırımcıların aktif bir kar al/zarar durdur seviyesi belirleyerek hareket etmeleri daha sağlıklı olabilir.

GRAM ALTIN Yakın Vadeli Kontratı

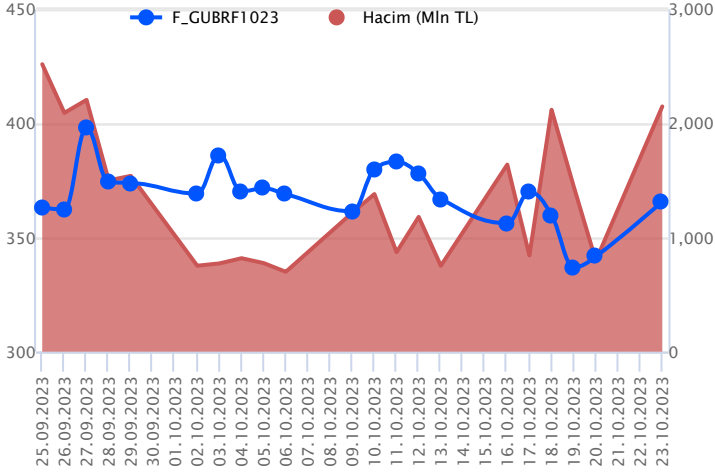


Ekim vadeli gram altın sözleşmesi dün 1784,06-1804,68 TL arasında dalgalanarak, günü yüzde 0,99 düşüşle 1797,72 TL uzlaşma fiyatından tamamladı. Spot piyasada saat 08:30 itibarıyla gram altın 1784 TL seviyesinde izleniyor. Ons altın 1975\$ ve Dolar/TL kuru 28,08 TL seviyesinde bulunuyor. Bugün için yurt içinde açıklanacak önemli bir veri akışı bulunmamaktadır. ABD'de ise açıklanacak veriler var. Verilerin etkisinin sınırlı kalması beklenebilir. Sözleşmede olası oynaklığa karşı yatırımcıların aktif bir kar al/zarar durdur seviyesi belirleyerek hareket etmeleri daha sağlıklı olabilir.

Sözleşme	Vade Ayı	Son Uzlaşma	Önceki Uzlaşma	Değişim %	Günün Düşüğü	Günün Yükselişi	İşlem Adedi	İşlem Hacmi
PAY VADELİ SÖZLEŞMELERİNDE EN FAZLA İŞLEM GÖRENLER								
F_GUBRF1023	31.10.2023	366.400	340.890	7.5 %	336.900	368.810	61,676	2,149,087,800
F_THYAO1023	31.10.2023	215.370	209.040	3.0 %	209.550	216.880	95,418	2,035,489,063
F_YKBNK1023	31.10.2023	18.530	17.970	3.1 %	18.040	18.580	556,249	1,018,650,199

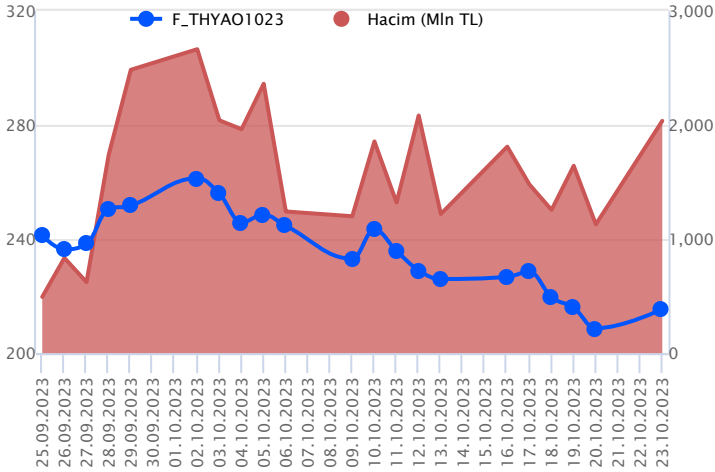
Pay vadeli sözleşmeleri, düşük teminatlarla yüksek tutarlı pozisyonlar almayı mümkün kılar. Pay vadeli sözleşmeleri ile ilgili daha detaylı bilgi almak için Gedik Yatırım VİOP Departmanı ile iletişime geçebilirsiniz.

F_GUBRF1023 Vadeli Kontratı



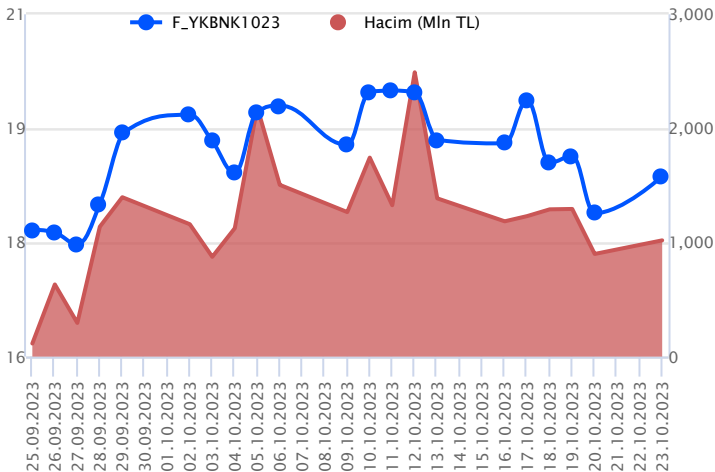
Endekste cuma günü kayıpların geri alındığı görülürken, Ekim vadeli GUBRF sözleşmesi dün 336,90 TL – 368,81 TL seviyeleri arasında fiyatlanarak 366,40 TL uzlaşma fiyatından %7,5'lik kazançla günü tamamladı. Ortalamaların üzerinde tutunma çabasının ön plana çıktığı sözleşmede 366,TL üzerinde yükseliş ivmesi artış kaydedecektir. Alıcılı seyrin devamında sırasıyla 370,00 TL – 375,00 TL ve 380,00 TL takip edilecek direnç seviyeleridir. Yüksek volatilitenin yaşandığı sözleşmede gün içi marj geniş olduğundan saatlik kapanışlar önemli olacaktır. Ortalamaların bulunduğu 360,00 TL altına fiyatlanmanın sarkması halinde ise 355,90 TL -351,10 TL ve 348,72 TL söz konusu olacak destek noktalarıdır. Volatilitenin nedeniyle alınacak pozisyonlarda temkinli olunması aktif bir stop-loss stratejisine bağlı kalınması faydalı olacaktır.

F_THYAO1023 Vadeli Kontratı



Haftanın ilk işlem günü endekste alım iştahı güç kazanırken, Ekim vadeli THYAO sözleşmesi 209,55 TL – 216,88 TL seviyeleri arasında dalgalanarak 215,37 TL uzlaşma fiyatından günü %3,0'lük kazançla tamamladı.100 günlük ortalamaların altında fiyatlanmanın sürdüğü sözleşmede alım iştahının güç kazanabilmesi için ilk etapta 220,00 TL üzeri kapanışların yaşanması gerektiğini değerlendiriyoruz. Bu koşulun sağlanması halinde 222,96 TL ve 225,40 TL gündeme gelecek direnç noktalarıdır. Olası realizasyon hareketlerinde ise 215,00 TL altında görünüm zayıflayacaktır. Geri çekilmelerde 210,00 TL ve 208,75 TL ve 206,92 ara desteği söz konusu olacaktır. Yüksek volatilitenin nedeniyle alınacak pozisyonlarda temkinli olunması aktif bir stop-loss stratejisine bağlı kalınması faydalı olacaktır.

F_YKBNK1023 Vadeli Kontratı



Bankacılık endeksinde %2,46'lık kazanç söz konusu olurken, Ekim vadeli YKBNK sözleşmesi 18,04 TL – 18,58 TL seviyeleri arasında dalgalanarak ilk işlem gününü 18,53 TL uzlaşma fiyatından %3,1'lik yükselişle tamamladı. Yüksek volatilitenin endeks cephesinde öne çıkarken, sözleşmede alımların gücünü koruması halinde 19,00 TL izlenen ilk direnç konumunda bulunurken, 19,25 TL ve 19,60 TL takip edilecek direnç seviyeleridir. 18,50 TL üzerinde kalıcılık sağlanamaması halinde ise 18,00 TL - 17,72 TL ve 17,50 TL izlenen destek noktalarıdır. Piyasadaki volatilitenin nedeniyle alınacak pozisyonlarda temkinli olunması aktif bir stop-loss stratejisine bağlı kalınması faydalı olacaktır.

Dayanak Varlıkların Teknik Gösterge Görünümleri

20 Gün Ortalama/Fiyat Kesişmesi (YUKARI)

GUBRF
DOHOL
GBP/USD
YKBNK
SASA

Güç Göstergeleri Olumlu

RSI ve Momentum göstergelerine göre olumlu olanlar

50 Gün Ortalama/Fiyat Kesişmesi (YUKARI)

GUBRF
TAVHL
XLBNK
ODAS
MGROS

MACD

ARCLK	GÜÇLÜ SAT
ISCTR	GÜÇLÜ SAT
VESTL	GÜÇLÜ SAT

20/50 Gün Ortalama Kesişmesi (YUKARI)

XAU/USD

Para Girişi Olan Dayanak Varlıklar

	Kapanış	İşlem Hacmi (Mln TL)
THYAO	213.70	8,485.57855
SASA	45.42	2,576.93077
ISCTR	22.10	2,496.92916
HEKTS	23.68	1,896.60208
TCELL	49.80	1,267.58646

Yüksek Hacimliler

	İşlem Hacmi (Mln TL)
XU030	65,595.08
XSD25	42,168.96
X10XB	31,577.91
XLBNK	12,326.66
THYAO	8,485.58

20 Gün Ortalama/Fiyat Kesişmesi (AŞAĞI)

TLREF

Güç Göstergeleri Zayıf

KOZAL
KARSN
KOZAA
KRDMD
TKFEN

RSI ve Momentum göstergelerine göre zayıf olanlar

50 Gün Ortalama/Fiyat Kesişmesi (AŞAĞI)

Bu şartları sağlayan dayanak varlık bulunmamaktadır.

Göstergeleri Dipte Olanlar

ARCLK
KOZAA
KOZAL
VESTL
ISCTR

CCI, RSI, Stochastics, Williams' %R, MFI ve DX göstergelerinin ortalaması en düşük olanlar

20/50 Gün Ortalama Kesişmesi (AŞAĞI)

TCELL

Para Çıkışı Olan Dayanak Varlıklar

	Kapanış	İşlem Hacmi (Mln TL)
Bu şartları sağlayan dayanak varlık bulunmamaktadır.		

Dayanak Varlıkların Teknik Gösterge Konumları

Kod	5 Günlük H.O	10 Günlük H.O	20 Günlük H.O	50 Günlük H.O	RSI	StochS	MACD	CCI
AEFES	ALIM	SATIM	SATIM	SATIM	ALIM	SATIM	SATIM	ALIM
AKBNK	SATIM	SATIM	SATIM	ALIM	SATIM	SATIM	SATIM	ALIM
AKSEN	SATIM	SATIM	SATIM	SATIM	ALIM	SATIM	SATIM	ALIM
ALARK	SATIM	SATIM	SATIM	SATIM	ALIM	ALIM	SATIM	ALIM
ARCLK	SATIM	SATIM	SATIM	SATIM	SATIM	ALIM	SATIM	SATIM
ASELS	ALIM	SATIM	SATIM	ALIM	ALIM	SATIM	SATIM	ALIM
ASTOR	ALIM	SATIM	SATIM	SATIM	ALIM	ALIM	SATIM	ALIM
BIMAS	SATIM	SATIM	SATIM	ALIM	SATIM	SATIM	SATIM	SATIM
CNH/TRY	ALIM	ALIM	ALIM	ALIM	ALIM	ALIM	ALIM	ALIM
DOHOL	ALIM	ALIM	ALIM	ALIM	ALIM	SATIM	SATIM	ALIM
ECILC	SATIM	SATIM	SATIM	SATIM	ALIM	SATIM	SATIM	ALIM
EKGYO	SATIM	SATIM	SATIM	SATIM	ALIM	SATIM	SATIM	ALIM
ENJSA	SATIM	SATIM	SATIM	ALIM	SATIM	ALIM	SATIM	SATIM
ENKAI	SATIM	SATIM	SATIM	SATIM	ALIM	ALIM	SATIM	ALIM
EREGL	SATIM	SATIM	SATIM	SATIM	SATIM	ALIM	SATIM	ALIM
EUR/TRY	ALIM	ALIM	ALIM	ALIM	ALIM	SATIM	ALIM	ALIM
EUR/USD	ALIM	ALIM	ALIM	SATIM	ALIM	SATIM	ALIM	ALIM
FROTO	ALIM	ALIM	SATIM	ALIM	ALIM	SATIM	SATIM	ALIM
GARAN	SATIM	SATIM	SATIM	SATIM	ALIM	SATIM	SATIM	ALIM
GBP/USD	ALIM	ALIM	ALIM	SATIM	ALIM	SATIM	ALIM	ALIM
GUBRF	ALIM	ALIM	ALIM	ALIM	ALIM	SATIM	SATIM	ALIM
HALKB	SATIM	SATIM	SATIM	SATIM	ALIM	SATIM	SATIM	ALIM
HEKTS	ALIM	ALIM	SATIM	SATIM	ALIM	SATIM	SATIM	ALIM
ISCTR	SATIM	SATIM	SATIM	ALIM	SATIM	SATIM	SATIM	ALIM
ISGYO	SATIM	SATIM	SATIM	ALIM	ALIM	ALIM	SATIM	ALIM
KARSN	SATIM	SATIM	SATIM	SATIM	SATIM	SATIM	SATIM	ALIM
KCHOL	SATIM	SATIM	SATIM	ALIM	SATIM	ALIM	SATIM	ALIM
KONTR	ALIM	SATIM	SATIM	ALIM	ALIM	SATIM	SATIM	ALIM
KOZAA	SATIM	SATIM	SATIM	SATIM	SATIM	SATIM	SATIM	SATIM
KOZAL	SATIM	SATIM	SATIM	SATIM	SATIM	SATIM	SATIM	ALIM
KRDMD	SATIM	SATIM	SATIM	SATIM	SATIM	ALIM	SATIM	ALIM
MGROS	SATIM	SATIM	SATIM	ALIM	ALIM	SATIM	SATIM	ALIM
ODAS	ALIM	SATIM	SATIM	ALIM	ALIM	SATIM	SATIM	ALIM
OYAKC	SATIM	SATIM	SATIM	SATIM	SATIM	ALIM	SATIM	ALIM
PETKM	SATIM	SATIM	SATIM	ALIM	SATIM	SATIM	SATIM	SATIM
PGSUS	ALIM	SATIM	SATIM	SATIM	ALIM	SATIM	SATIM	ALIM
RUB/TRY	ALIM	ALIM	ALIM	ALIM	ALIM	SATIM	ALIM	ALIM
SAHOL	SATIM	SATIM	SATIM	SATIM	SATIM	ALIM	SATIM	ALIM
SASA	ALIM	ALIM	ALIM	SATIM	ALIM	SATIM	SATIM	ALIM
SISE	SATIM	SATIM	SATIM	SATIM	SATIM	ALIM	SATIM	SATIM
SKBNK	ALIM	SATIM	SATIM	ALIM	ALIM	SATIM	SATIM	ALIM
SOKM	SATIM	SATIM	SATIM	ALIM	SATIM	ALIM	SATIM	SATIM
TAVHL	ALIM	SATIM	SATIM	ALIM	ALIM	ALIM	SATIM	ALIM
TCELL	SATIM	SATIM	SATIM	SATIM	ALIM	SATIM	SATIM	ALIM
THYAO	SATIM	SATIM	SATIM	SATIM	ALIM	SATIM	SATIM	ALIM
TKFEN	SATIM	SATIM	SATIM	SATIM	SATIM	ALIM	SATIM	SATIM
TOASO	SATIM	SATIM	SATIM	SATIM	SATIM	SATIM	SATIM	ALIM
TSKB	SATIM	SATIM	SATIM	SATIM	SATIM	SATIM	SATIM	ALIM
TTKOM	ALIM	SATIM	SATIM	SATIM	ALIM	SATIM	SATIM	ALIM
TUPRS	SATIM	SATIM	SATIM	ALIM	ALIM	SATIM	SATIM	ALIM
USD/TRY	ALIM	ALIM	ALIM	ALIM	ALIM	ALIM	ALIM	SATIM
VAKBN	ALIM	ALIM	ALIM	ALIM	SATIM	SATIM	SATIM	ALIM
VESTL	SATIM	SATIM	SATIM	SATIM	SATIM	ALIM	SATIM	SATIM
X10XB	SATIM	SATIM	SATIM	SATIM	ALIM	SATIM	SATIM	ALIM
XAU/TRY	ALIM	ALIM	ALIM	ALIM	SATIM	ALIM	ALIM	SATIM
XAU/USD	ALIM	ALIM	ALIM	ALIM	ALIM	ALIM	ALIM	SATIM
XLBNK	SATIM	SATIM	SATIM	ALIM	SATIM	SATIM	SATIM	ALIM
XSD25	SATIM	SATIM	SATIM	SATIM	SATIM	SATIM	SATIM	ALIM
XU030	SATIM	SATIM	SATIM	SATIM	ALIM	SATIM	SATIM	ALIM
YKBNK	SATIM	SATIM	ALIM	ALIM	SATIM	ALIM	SATIM	SATIM

Kod	Destek 3	Destek 2	Destek 1	Kapanış	Pivot	Direnç 1	Direnç 2	Direnç 3
	DESTEKLER				DİRENÇLER			
F_AEFES1023	92.02	94.07	96.99	99.91	99.04	101.96	104.01	106.93
F_AEFES1123	96.12	97.86	100.90	103.94	102.64	105.68	107.42	110.46
F_AKBNK1023	29.20	29.56	30.14	30.71	30.50	31.08	31.44	32.02
F_AKBNK1123	30.44	30.75	31.29	31.82	31.60	32.14	32.45	32.99
F_AKSEN1023	33.05	33.66	34.59	35.51	35.20	36.13	36.74	37.67
F_AKSEN1123	34.68	35.15	36.03	36.90	36.50	37.38	37.85	38.73
F_ALARK1023	106.52	108.32	111.01	113.70	112.81	115.50	117.30	119.99
F_ALARK1123	110.78	112.56	115.18	117.79	116.96	119.58	121.36	123.98
F_ARCLK1023	139.49	142.92	146.28	149.63	149.71	153.07	156.50	159.86
F_ARCLK1123	145.56	148.68	151.96	155.24	155.08	158.36	161.48	164.76
F_ASELS1023N1	38.47	39.21	40.25	41.30	40.99	42.03	42.77	43.81
F_ASELS1123	39.91	40.60	41.63	42.65	42.32	43.35	44.04	45.07
F_ASTOR1023	107.25	111.19	115.30	119.40	119.24	123.35	127.29	131.40
F_ASTOR1123	112.47	115.98	120.00	124.01	123.51	127.53	131.04	135.06
F_BIMAS1023	275.52	281.51	287.51	293.50	293.50	299.50	305.49	311.49
F_BIMAS1123	286.41	292.24	298.17	304.09	304.00	309.93	315.76	321.69
F_CNHTRY1023	3.86	3.86	3.86	3.86	3.86	3.86	3.86	3.86
F_DOHOL1023	12.90	13.27	13.77	14.27	14.14	14.64	15.01	15.51
F_DOHOL1123	13.47	13.82	14.31	14.79	14.66	15.15	15.50	15.99
F_ECILC1023	46.29	47.24	48.75	50.25	49.70	51.21	52.16	53.67
F_ECILC1123	48.05	49.03	50.57	52.12	51.55	53.09	54.07	55.61
F_EKGYO1023	6.80	6.89	7.04	7.19	7.13	7.28	7.37	7.52
F_EKGYO1123	7.08	7.17	7.31	7.46	7.40	7.54	7.63	7.77
F_ENJSA1023	48.44	49.32	50.51	51.70	51.39	52.58	53.46	54.65
F_ENJSA1123	50.47	51.33	52.45	53.58	53.31	54.43	55.29	56.41
F_ENKAI1023	30.35	30.84	31.43	32.01	31.92	32.51	33.00	33.59
F_ENKAI1123	31.73	32.15	32.68	33.22	33.10	33.63	34.05	34.58
F_EREGL1023	37.18	37.63	38.35	39.07	38.80	39.52	39.97	40.69
F_EREGL1123	38.75	39.15	39.83	40.50	40.23	40.91	41.31	41.99
F_EURTRY1023	29.74	29.81	29.90	29.99	29.97	30.06	30.13	30.22
F_EURTRY1123	30.10	30.31	30.58	30.85	30.79	31.06	31.27	31.54
F_EURUSD1023	1.05	1.06	1.06	1.06	1.06	1.07	1.07	1.07
F_EURUSD1123	1.06	1.06	1.06	1.06	1.06	1.07	1.07	1.07
F_FROTO1023	784.09	799.70	821.88	844.06	837.49	859.67	875.28	897.46
F_FROTO1123	823.87	836.97	856.90	876.83	870.00	889.93	903.03	922.96
F_GARAN1023	43.00	43.92	45.16	46.40	46.08	47.32	48.24	49.48
F_GARAN1123	44.78	45.68	46.89	48.11	47.79	49.00	49.90	51.11
F_GBPUSD1023	1.21	1.21	1.22	1.22	1.22	1.22	1.23	1.23
F_GBPUSD1123	1.21	1.21	1.22	1.22	1.22	1.22	1.22	1.23
F_GUBRF1023	313.59	325.24	345.50	365.75	357.15	377.41	389.06	409.32
F_GUBRF1123	327.29	338.95	359.69	380.44	371.35	392.09	403.75	424.49
F_HALKB1023	13.38	13.58	13.93	14.29	14.13	14.48	14.68	15.03
F_HALKB1123	13.92	14.11	14.46	14.81	14.65	15.00	15.19	15.54
F_HEKTS1023	21.07	21.88	22.89	23.91	23.70	24.71	25.52	26.53
F_HEKTS1123	22.02	22.79	23.81	24.84	24.58	25.60	26.37	27.39
F_ISCTR1023	20.80	21.15	21.73	22.32	22.08	22.66	23.01	23.59
F_ISCTR1123	21.73	22.06	22.61	23.17	22.94	23.49	23.82	24.37
F_ISGYO1023	20.84	21.18	21.76	22.34	22.10	22.68	23.02	23.60
F_ISGYO1123	21.77	22.09	22.60	23.10	22.92	23.43	23.75	24.26
F_KARSN1023	9.48	9.67	9.93	10.20	10.12	10.38	10.57	10.83
F_KARSN1123	10.05	10.18	10.40	10.63	10.53	10.75	10.88	11.10
F_KCHOL1023	135.24	136.95	140.09	143.24	141.80	144.94	146.65	149.79
F_KCHOL1123	140.72	142.33	145.37	148.40	146.98	150.02	151.63	154.67
F_KONTR1023	238.87	247.59	265.01	282.44	273.73	291.15	299.87	317.29
F_KONTR1123	247.72	256.54	274.16	291.79	282.98	300.60	309.42	327.04
F_KOZAA1023	54.08	55.28	56.50	57.73	57.70	58.92	60.12	61.34
F_KOZAA1123	55.12	56.90	58.45	60.01	60.23	61.78	63.56	65.11
F_KOZAL1023	22.69	23.05	23.47	23.90	23.83	24.25	24.61	25.03
F_KOZAL1123	23.37	23.82	24.34	24.86	24.79	25.31	25.76	26.28
F_KRDMD1023	24.41	24.74	25.25	25.77	25.58	26.09	26.42	26.93
F_KRDMD1123	24.64	25.25	25.94	26.64	26.55	27.24	27.85	28.54
F_MGROS1023	341.38	346.31	355.53	364.75	360.46	369.68	374.61	383.83
F_MGROS1123	353.66	358.88	368.26	377.64	373.48	382.86	388.08	397.46
F_ODAS1023	11.59	11.83	12.10	12.38	12.34	12.61	12.85	13.12
F_ODAS1123	11.86	12.14	12.49	12.85	12.77	13.12	13.40	13.75
F_OYAKC1023	64.19	65.57	67.37	69.17	68.75	70.55	71.93	73.73

Kod	Destek 3	Destek 2	Destek 1	Kapanış	Pivot	Direnç 1	Direnç 2	Direnç 3
DESTEKLER				DİRENÇLER				
F_OYAKC1123	66.85	68.15	69.98	71.80	71.28	73.11	74.41	76.24
F_PETKM1023	19.60	19.97	20.55	21.14	20.92	21.50	21.87	22.45
F_PETKM1123	20.33	20.72	21.28	21.85	21.67	22.23	22.62	23.18
F_PGSUS1023	646.68	665.84	695.44	725.03	714.60	744.20	763.36	792.96
F_PGSUS1123	690.00	705.56	728.63	751.69	744.19	767.26	782.82	805.89
F_SAHOL1023	52.16	52.97	54.23	55.50	55.04	56.30	57.11	58.37
F_SAHOL1123	54.37	55.09	56.35	57.62	57.07	58.33	59.05	60.31
F_SASA1023	38.86	40.23	42.97	45.71	44.34	47.08	48.45	51.19
F_SASA1123	40.35	41.77	44.59	47.42	46.01	48.83	50.25	53.07
F_SISE1023	47.98	48.75	49.65	50.54	50.42	51.32	52.09	52.99
F_SISE1123	50.35	50.91	51.67	52.44	52.23	52.99	53.55	54.31
F_SKBK1023	5.35	5.52	5.88	6.23	6.05	6.41	6.58	6.94
F_SKBK1123	5.63	5.81	6.15	6.50	6.33	6.67	6.85	7.19
F_SOKM1023	60.37	61.31	62.21	63.10	63.15	64.05	64.99	65.89
F_SOKM1123	62.92	63.80	64.61	65.42	65.49	66.30	67.18	67.99
F_TAVHL1023	116.08	118.38	121.70	125.03	124.00	127.32	129.62	132.94
F_TAVHL1123	119.33	121.79	125.79	129.80	128.25	132.25	134.71	138.71
F_TCELL1023	45.70	47.03	48.65	50.28	49.98	51.60	52.93	54.55
F_TCELL1123	48.17	49.33	50.77	52.20	51.93	53.37	54.53	55.97
F_THYAO1023	203.69	206.62	211.02	215.42	213.95	218.35	221.28	225.68
F_THYAO1123	211.55	214.59	218.92	223.25	221.96	226.29	229.33	233.66
F_TKFEN1023	42.04	42.85	43.88	44.91	44.69	45.72	46.53	47.56
F_TKFEN1123	43.99	44.62	45.63	46.63	46.26	47.27	47.90	48.91
F_TOASO1023	252.50	256.41	262.18	267.95	266.09	271.86	275.77	281.54
F_TOASO1123	262.52	266.26	271.64	277.02	275.38	280.76	284.50	289.88
F_TSKB1023	6.17	6.34	6.64	6.93	6.81	7.11	7.28	7.58
F_TSKB1123	6.44	6.60	6.89	7.17	7.05	7.34	7.50	7.79
F_TTKOM1023	17.72	18.63	19.59	20.56	20.50	21.46	22.37	23.33
F_TTKOM1123	18.63	19.45	20.37	21.30	21.19	22.11	22.93	23.85
F_TUPRS1023	126.31	128.58	132.49	136.40	134.76	138.67	140.94	144.85
F_TUPRS1123	131.49	133.75	137.67	141.60	139.93	143.85	146.11	150.03
F_USDTRY1023	28.07	28.12	28.19	28.27	28.24	28.32	28.36	28.44
F_USDTRY1123	28.94	28.98	29.00	29.03	29.04	29.06	29.10	29.12
F_VAKBN1023	15.49	15.84	16.47	17.10	16.82	17.45	17.80	18.43
F_VAKBN1123	16.14	16.47	17.08	17.68	17.41	18.02	18.35	18.96
F_VESTL1023	58.60	59.78	61.16	62.55	62.34	63.72	64.90	66.28
F_VESTL1123	61.68	62.52	63.99	65.46	64.83	66.30	67.14	68.61
F_X10XB1023	9,491.58	9,606.17	9,797.33	9,988.50	9,911.92	10,103.08	10,217.67	10,408.83
F_X10XB1223	10,291.17	10,319.58	10,376.42	10,433.25	10,404.83	10,461.67	10,490.08	10,546.92
F_XAUTRYM1023	1,767.19	1,775.62	1,787.81	1,799.99	1,796.24	1,808.43	1,816.86	1,829.05
F_XAUTRYM1223	1,896.50	1,905.57	1,915.78	1,925.99	1,924.85	1,935.06	1,944.13	1,954.34
F_XAUUSD1023	1,843.33	1,874.37	1,924.23	1,974.10	1,955.27	2,005.13	2,036.17	2,086.03
F_XAUUSD1223	1,974.33	1,983.67	1,990.33	1,997.00	1,999.67	2,006.33	2,015.67	2,022.33
F_XLBNK1023	6,737.83	6,856.67	7,009.83	7,163.00	7,128.67	7,281.83	7,400.67	7,553.83
F_XLBNK1223	7,312.67	7,376.33	7,488.17	7,600.00	7,551.83	7,663.67	7,727.33	7,839.17
F_XSD251223	9,356.00	9,356.00	9,356.00	9,356.00	9,356.00	9,356.00	9,356.00	9,356.00
F_XU0301023	7,650.50	7,767.00	7,960.00	8,153.00	8,076.50	8,269.50	8,386.00	8,579.00
F_XU0301223	8,261.00	8,354.00	8,507.00	8,660.00	8,600.00	8,753.00	8,846.00	8,999.00
F_YKBNK1023	17.65	17.84	18.19	18.53	18.38	18.73	18.92	19.27
F_YKBNK1123	18.30	18.50	18.86	19.22	19.06	19.42	19.62	19.98

Sözleşme Kodu	Vade Ayı	Uzlaşma Fiyatı	Önceki Uzlaşma Fiyatı	Değişim	Değişim Puan	Gün İçi Yüksek	Gün İçi Düşük	İşlem Miktarı	İşlem Hacim	Açık Pozisyon	Açık Pozisyon Değişimi	Vadeye Kalan Gün Sayısı	Takasbank Başlangıç Teminatı %
ENDEKS KONTRATLARI													
F_XU0300224	29.02.2024	9,158.75	9,048.75	1.22 %	110.00	9,236.75	9,059.50	580.00	53,097,372.50	427.00	-26.00	129	16
F_XU0301023	31.10.2023	8,139.25	7,878.00	3.32 %	261.25	8,193.00	7,883.50	228,646.00	18,368,156,550.00	275,196.00	-5,637.00	8	16
F_XU0301223	29.12.2023	8,669.75	8,442.25	2.69 %	227.50	8,693.00	8,447.00	13,122.00	1,125,820,515.00	15,673.00	4,694.00	67	16
DÖVİZ KONTRATLARI													
F_CNHTRY1023	31.10.2023	3.8637	3.8660	-0.06 %	0.00	3.8637	3.8637	3	115,911	3	-3	8	14
F_CNHTRY1123	30.11.2023	0.0000	0.0000	0.00	0.00	0.0000	0.0000					38	14
F_EURTRY1023	31.10.2023	29.9827	29.9498	0.11 %	0.03	30.0393	29.8812	283	8,484,744	14,689	-7	8	16
F_EURTRY1123	30.11.2023	30.8002	30.7834	0.05 %	0.02	31.0058	30.5263	41	1,262,703	1,084	1	38	16
F_EURUSD1023	31.10.2023	1.0636	1.0600	0.34 %	0.00	1.0638	1.0584	4,269	126,697,326	50,390	1,777	8	4
F_EURUSD1123	30.11.2023	1.0646	1.0612	0.32 %	0.00	1.0649	1.0596	322	9,566,297	4,392	82	38	4
F_GBPUSD1023	31.10.2023	1.2181	1.2158	0.19 %	0.00	1.2215	1.2162	9	306,639	284	-5	8	5
F_GBPUSD1123	30.11.2023	1.2178	1.2298	-0.98 %	-0.01	1.2198	1.2152	8	272,497	41	0	38	5
F_RUBTRY1023	31.10.2023	0.0000	0.0000	0.00	0.00	0.0000	0.0000					8	21
F_RUBTRY1123	30.11.2023	0.0000	0.0000	0.00	0.00	0.0000	0.0000					38	21
F_USDTRY1023	31.10.2023	28.2286	28.2882	-0.21 %	-0.06	28.2900	28.1683	120,985	3,419,659,514	948,586	-76,051	8	15
F_USDTRY1123	30.11.2023	29.0356	29.0415	-0.02 %	-0.01	29.0659	29.0060	66,099	1,918,544,234	870,048	56,726	38	15
F_P_USDTRY1023	31.10.2023	0.0000	0.0000	0.00	0.00	0.0000	0.0000					8	15
F_P_USDTRY1123	30.11.2023	0.0000	0.0000	0.00	0.00	0.0000	0.0000					38	15
KIYMETLİ MADEN KONTRATLARI													
F_XAUTRYM1023	31.10.2023	1,797.720	1,815.730	-0.99 %	-18.01	1,804.680	1,784.060	252,726	454,771,331	887,852	-150,646	8	15
F_XAUTRYM1223	29.12.2023	1,924.940	1,940.360	-0.79 %	-15.42	1,933.920	1,914.640	216,292	415,631,814	673,839	135,244	67	15
F_XAUUSD1023	31.10.2023	1,980.500	1,995.600	-0.76 %	-15.10	1,986.300	1,905.400	13,972	773,687,124	73,346	-4,019	8	8
F_XAUUSD1223	29.12.2023	2,003.600	2,019.900	-0.81 %	-16.30	2,009.000	1,993.000	8,143	456,046,052	17,039	1,969	67	8
PAY VADELİ													
F_AEFES1023	31.10.2023	100.500	96.280	4.38 %	4.22	101.090	96.120	9,962	97,967,362	10,502	486	8	16
F_AEFES1123	30.11.2023	104.080	99.250	4.87 %	4.83	104.380	99.600	1,922	19,429,940	2,166	174	38	16
F_AKBNK1023	31.10.2023	30.730	30.210	1.72 %	0.52	30.870	29.930	294,252	894,883,610	648,459	-6,992	8	17
F_AKBNK1123	30.11.2023	31.820	31.320	1.60 %	0.50	31.920	31.070	34,808	109,502,190	57,144	19,888	38	17
F_AKSEN1023	31.10.2023	35.600	34.530	3.10 %	1.07	35.820	34.280	14,791	51,732,777	34,970	-2,618	8	15
F_AKSEN1123	30.11.2023	36.930	35.980	2.64 %	0.95	36.980	35.630	4,942	17,921,847	4,752	-530	38	15
F_ALARK1023	31.10.2023	113.710	110.320	3.07 %	3.39	114.610	110.120	10,831	121,784,333	34,581	-1,123	8	17
F_ALARK1123	30.11.2023	118.010	114.860	2.74 %	3.15	118.750	114.350	1,457	16,949,491	2,777	493	38	17
F_ARCLK1023	31.10.2023	149.620	152.950	-2.18 %	-3.33	153.150	146.360	15,212	226,998,192	15,668	1,437	8	17
F_ARCLK1123	30.11.2023	155.100	159.400	-2.70 %	-4.30	158.200	151.800	1,993	30,793,658	1,941	643	38	17
F_ASELS1023N1	31.10.2023	41.230	40.490	1.83 %	0.74	41.720	39.940	64,067	521,348,516	72,512	-7,682	8	16
F_ASELS1123	30.11.2023	42.650	41.910	1.77 %	0.74	43.020	41.300	4,478	18,833,863	13,837	683	38	16
F_ASTOR1023	31.10.2023	119.700	115.350	3.77 %	4.35	123.190	115.140	27,693	328,494,712	21,273	1,645	8	19
F_ASTOR1123	30.11.2023	123.900	119.770	3.45 %	4.13	127.030	119.500	3,378	41,439,197	6,122	437	38	19
F_BIMAS1023	31.10.2023	293.730	285.480	2.89 %	8.25	299.500	287.510	14,193	417,544,713	24,377	-783	8	16
F_BIMAS1123	30.11.2023	304.720	296.910	2.63 %	7.81	309.840	298.080	1,664	50,795,036	2,308	117	38	16
F_DOHOL1023	31.10.2023	14.290	13.840	3.25 %	0.45	14.510	13.640	277,731	389,494,710	318,374	-39,265	8	17
F_DOHOL1123	30.11.2023	14.800	14.410	2.71 %	0.39	15.020	14.180	34,976	50,545,532	77,775	8,788	38	17
F_ECILC1023	31.10.2023	50.230	48.830	2.87 %	1.40	50.660	48.200	5,641	27,965,398	12,454	243	8	19
F_ECILC1123	30.11.2023	52.060	50.540	3.01 %	1.52	52.520	50.000	833	4,298,782	1,038	67	38	19
F_EKGYO1023	31.10.2023	7.190	6.990	2.86 %	0.20	7.220	6.980	749,943	531,890,764	1,000,782	-48,682	8	18
F_EKGYO1123	30.11.2023	7.460	7.260	2.75 %	0.20	7.480	7.250	69,901	51,378,562	129,972	34,207	38	18
F_ENJSA1023	31.10.2023	51.680	50.810	1.71 %	0.87	52.270	50.200	26,956	138,285,344	59,060	-2,241	8	16
F_ENJSA1123	30.11.2023	53.550	52.830	1.36 %	0.72	54.160	52.180	4,000	21,296,528	4,295	737	38	16
F_ENKAI1023	31.10.2023	32.060	31.380	2.17 %	0.68	32.420	31.340	30,297	96,377,042	58,435	-6,341	8	17
F_ENKAI1123	30.11.2023	33.260	32.620	1.96 %	0.64	33.510	32.560	5,379	17,699,585	12,248	1,687	38	17
F_EREGL1023	31.10.2023	39.100	38.310	2.06 %	0.79	39.250	38.080	137,515	532,394,411	381,812	8,037	8	17
F_EREGL1123	30.11.2023	40.480	39.850	1.58 %	0.63	40.640	39.560	13,849	55,510,428	61,603	5,819	38	17
F_FROTO1023	31.10.2023	846.640	815.170	3.86 %	31.47	853.100	815.310	2,802	234,155,079	7,126	124	8	16
F_FROTO1123	30.11.2023	878.950	848.840	3.55 %	30.11	883.100	850.070	198	17,126,592	524	-16	38	16
F_GARAN1023	31.10.2023	46.450	44.970	3.29 %	1.48	47.000	44.840	77,774	353,815,602	150,985	-2,914	8	20
F_GARAN1123	30.11.2023	48.220	46.740	3.17 %	1.48	48.680	46.570	19,817	93,344,261	21,294	4,703	38	20
F_GUBRF1023	31.10.2023	366.400	340.890	7.48 %	25.51	368.810	336.900	61,676	2,149,087,800	137,970	-4,135	8	18
F_GUBRF1123	30.11.2023	381.240	354.650	7.50 %	26.59	383.000	350.600	19,086	682,235,567	25,353	8,821	38	18
F_HALKB1023	31.10.2023	14.270	13.780	3.56 %	0.49	14.320	13.770	94,126	132,191,759	154,445	4,523	8	20
F_HALKB1123	30.11.2023	14.810	14.280	3.71 %	0.53	14.840	14.300	8,070	11,749,002	14,056	3,632	38	20
F_HEKTS1023	31.10.2023	23.970	22.860	4.86 %	1.11	24.500	22.680	70,609	166,357,735	97,125	2,491	8	20
F_HEKTS1123	30.11.2023	24.920	23.770	4.84 %	1.15	25.340	23.550	8,527	20,915,785	11,281	2,064	38	20
F_ISCTR1023	31.10.2023	22.330	21.840	2.24 %	0.49	22.420	21.490	379,177	835,217,671	785,649	-24,010	8	19
F_ISCTR1123	30.11.2023	23.210	22.720	2.16 %	0.49	23.260	22.380	70,493	160,763,290	93,633	43,254	38	19
F_ISGYO1023	31.10.2023	22.290	21.710	2.67 %	0.58	22.440	21.520	53,551	117,695,667	173,212	5,797	8	19
F_ISGYO1123	30.11.2023	23.030	22.490	2.40 %	0.54	23.250	22.420	2,347	5,368,865	4,348	112	38	19

Sözleşme Kodu	Vade Ayı	Uzlaşma Fiyatı	Önceki Uzlaşma Fiyatı	Değişim	Değişim Puan	Gün İçi Yüksek	Gün İçi Düşük	İşlem Miktarı	İşlem Hacim	Açık Pozisyon	Açık Pozisyon Değişimi	Vadeye Kalan Gün Sayısı	Takasbank Başlangıç Teminatı %
PAY VADELİ													
F_KARSN1023	31.10.2023	10.220	9.900	3.23 %	0.32	10.300	9.850	42,119	42,550,678	71,518	607	8	17
F_KARSN1123	30.11.2023	10.610	10.360	2.41 %	0.25	10.650	10.300	2,282	2,396,102	5,224	791	38	17
F_KCHOL1023	31.10.2023	143.200	139.810	2.42 %	3.39	143.500	138.650	31,795	448,261,456	80,214	-103	8	17
F_KCHOL1123	30.11.2023	148.460	145.040	2.36 %	3.42	148.600	143.950	8,949	130,724,773	18,595	1,635	38	17
F_KONTR1023	31.10.2023	282.430	256.770	9.99 %	25.66	282.440	256.300	3,022	81,139,944	1,015	649	8	19
F_KONTR1123	30.11.2023	291.790	265.270	10.00 %	26.52	291.790	265.350	625	17,342,300	472	246	38	19
F_KOZAA1023	31.10.2023	57.780	57.660	0.21 %	0.12	58.890	56.470	44,995	258,631,032	101,837	-3,927	8	16
F_KOZAA1123	30.11.2023	59.940	59.930	0.02 %	0.01	62.000	58.670	13,661	81,403,939	16,584	5,949	38	16
F_KOZAL1023	31.10.2023	23.940	23.590	1.48 %	0.35	24.180	23.400	87,608	208,526,125	131,777	-396	8	18
F_KOZAL1123	30.11.2023	24.860	24.440	1.72 %	0.42	25.240	24.270	16,895	41,790,817	32,751	4,573	38	18
F_KRDMD1023	31.10.2023	25.770	25.200	2.26 %	0.57	25.900	25.060	202,845	517,276,059	268,688	-21,547	8	18
F_KRDMD1123	30.11.2023	26.650	26.080	2.19 %	0.57	27.150	25.850	34,265	90,463,561	38,496	21,385	38	18
F_MGROS1023	31.10.2023	364.180	351.560	3.59 %	12.62	365.390	351.240	3,498	125,624,988	4,609	-447	8	18
F_MGROS1123	30.11.2023	376.800	365.890	2.98 %	10.91	378.700	364.100	342	12,696,410	536	15	38	18
F_ODAS1023	31.10.2023	12.400	12.010	3.25 %	0.39	12.570	12.060	729,201	895,339,709	754,055	-81,031	8	18
F_ODAS1123	30.11.2023	12.870	12.410	3.71 %	0.46	13.040	12.410	58,698	74,471,081	138,676	9,391	38	18
F_OYAKC1023	31.10.2023	69.130	67.730	2.07 %	1.40	70.130	66.950	23,592	161,619,135	27,476	-2,816	8	18
F_OYAKC1123	30.11.2023	71.750	70.750	1.41 %	1.00	72.590	69.460	2,209	15,664,276	2,853	657	38	18
F_PETKM1023	31.10.2023	21.030	20.480	2.69 %	0.55	21.280	20.330	414,509	861,238,784	464,268	-35,903	8	16
F_PETKM1123	30.11.2023	21.790	21.290	2.35 %	0.50	22.050	21.100	81,938	176,037,105	74,447	43,463	38	16
F_PGSUS1023	31.10.2023	725.010	687.270	5.49 %	37.74	733.770	685.010	8,663	620,719,607	6,149	-351	8	17
F_PGSUS1123	30.11.2023	751.910	711.850	5.63 %	40.06	759.760	721.130	765	56,770,628	1,167	102	38	17
F_SAHOL1023	31.10.2023	55.490	54.110	2.55 %	1.38	55.840	53.770	63,505	347,797,516	248,378	-5,600	8	15
F_SAHOL1123	30.11.2023	57.630	56.210	2.53 %	1.42	57.780	55.800	17,204	97,761,609	31,502	12,394	38	15
F_SASA1023	31.10.2023	45.710	41.560	9.99 %	4.15	45.710	41.600	74,518	325,364,944	82,957	589	8	20
F_SASA1123	30.11.2023	47.420	43.110	10.00 %	4.31	47.420	43.180	6,293	28,403,100	10,261	1,671	38	20
F_SISE1023	31.10.2023	50.530	49.620	1.83 %	0.91	51.200	49.530	77,309	388,596,495	144,412	-3,126	8	18
F_SISE1123	30.11.2023	52.430	51.550	1.71 %	0.88	52.780	51.460	13,560	70,716,491	20,743	-251	38	18
F_SKBK1023	31.10.2023	6.230	5.670	9.88 %	0.56	6.230	5.700	601,840	361,870,515	490,417	8,537	8	21
F_SKBK1123	30.11.2023	6.500	5.910	9.98 %	0.59	6.500	5.980	100,636	63,376,559	402,422	23,999	38	21
F_SOKM1023	31.10.2023	63.350	62.660	1.10 %	0.69	64.100	62.260	22,649	143,141,613	38,482	750	8	17
F_SOKM1123	30.11.2023	65.620	64.820	1.23 %	0.80	66.370	64.680	4,249	27,804,541	4,951	2,411	38	17
F_TAVHL1023	31.10.2023	125.410	119.790	4.69 %	5.62	126.290	120.670	17,264	213,388,372	44,398	-690	8	17
F_TAVHL1123	30.11.2023	129.740	123.960	4.66 %	5.78	130.700	124.240	1,426	18,279,650	3,072	100	38	17
F_TCELL1023	31.10.2023	50.300	49.160	2.32 %	1.14	51.300	48.350	61,167	307,622,665	152,182	-5,221	8	16
F_TCELL1123	30.11.2023	52.190	51.250	1.83 %	0.94	53.100	50.500	6,113	31,819,426	15,252	1,946	38	16
F_THYAO1023	31.10.2023	215.370	209.040	3.03 %	6.33	216.880	209.550	95,418	2,035,489,063	92,129	-245	8	16
F_THYAO1123	30.11.2023	223.300	216.790	3.00 %	6.51	225.000	217.630	14,978	331,770,743	13,811	5,159	38	16
F_TKFEN1023	31.10.2023	44.930	44.320	1.38 %	0.61	45.500	43.660	16,761	74,425,818	121,848	-2,518	8	16
F_TKFEN1123	30.11.2023	46.650	45.920	1.59 %	0.73	46.900	45.260	3,778	17,362,109	3,598	1,630	38	16
F_TOASO1023	31.10.2023	267.010	260.300	2.58 %	6.71	270.000	260.320	8,870	235,134,950	32,929	-1,161	8	15
F_TOASO1123	30.11.2023	277.320	268.720	3.20 %	8.60	279.120	270.000	858	23,589,796	2,930	282	38	15
F_TSKB1023	31.10.2023	6.920	6.620	4.53 %	0.30	6.990	6.520	515,810	349,026,354	461,842	14,083	8	20
F_TSKB1123	30.11.2023	7.170	6.900	3.91 %	0.27	7.220	6.770	35,820	24,907,335	59,611	11,670	38	20
F_TTKOM1023	31.10.2023	20.530	19.530	5.12 %	1.00	21.400	19.530	128,019	258,747,842	216,258	-7,484	8	19
F_TTKOM1123	30.11.2023	21.270	20.260	4.99 %	1.01	22.000	20.260	21,153	44,151,361	26,637	7,384	38	19
F_TUPRS1023	31.10.2023	136.650	130.560	4.66 %	6.09	137.030	130.850	50,585	676,246,105	47,474	-1,807	8	16
F_TUPRS1123	30.11.2023	141.770	135.900	4.32 %	5.87	142.180	136.000	8,359	116,600,022	9,713	3,831	38	16
F_VAKBN1023	31.10.2023	17.100	16.440	4.01 %	0.66	17.170	16.190	322,563	536,178,687	379,327	419	8	19
F_VAKBN1123	30.11.2023	17.710	17.110	3.51 %	0.60	17.750	16.810	56,049	97,000,534	32,978	12,973	38	19
F_VESTL1023	31.10.2023	62.990	61.790	1.94 %	1.20	63.510	60.950	19,287	120,151,559	97,170	-4,410	8	16
F_VESTL1123	30.11.2023	65.250	64.110	1.78 %	1.14	65.670	63.360	4,606	29,701,437	5,523	2,209	38	16
F_YKBNK1023	31.10.2023	18.530	17.970	3.12 %	0.56	18.580	18.040	556,249	1,018,650,199	986,599	-31,002	8	17
F_YKBNK1123	30.11.2023	19.210	18.680	2.84 %	0.53	19.260	18.700	44,353	84,148,839	102,053	17,384	38	17

*Takasbank pozisyon limitlerine ulaşmak için [tıklayınız](#).

**Gedik Yatırım Menkul Değerler A.Ş. - Yatırım Danışmanlığı Birimi**

Ünvan : Gedik Yatırım Menkul Değerler A.Ş.

Adres : Altayçeşme Mah. Çamlı Sok. Ofis Park Maltepe No:21/4 Kat:10-11-12 Maltepe/İstanbul

Tel : (0216) 453 0053

E-Posta : vadeli@gedik.com

***Gedik Yatırım VİOP Bülteni, Genel Yatırım Tavsiyesi Kapsamında Yatırım Danışmanlığı Birimi Tarafından Hazırlanmaktadır.**

YASAL UYARI

Burada yer alan bilgiler Gedik Yatırım tarafından bilgilendirme amacıyla hazırlanmıştır. Yatırım sinyal, bilgi, yorum ve tavsiyeleri yatırım danışmanlığı kapsamında değildir. Yatırım danışmanlığı hizmeti; aracı kurumlar, portföy yönetim şirketleri, mevduat kabul etmeyen bankalar ile müşteri arasında imzalanacak yatırım danışmanlığı sözleşmesi çerçevesinde sunulmaktadır. Burada yer alan sinyal, yorum ve tavsiyeler, herhangi bir yatırım aracının alım satım önerisi ya da getiri vaadi olarak yorumlanmamalıdır. Bu görüşler mali durumunuz ile risk ve getiri tercihlerinize uygun olmayabilir ve sadece burada yer alan bilgilere ve sinyallere dayanarak yatırım kararı verilmesi beklentilerinize uygun sonuçlar doğurmayabilir. Burada yer alan sinyaller, fiyatlar, veriler ve bilgilerin tam ve doğru olduğu garanti edilemez; içerik, haber verilmeksizin değiştirilebilir. Tüm sinyal ve veriler, Gedik Yatırım tarafından güvenilir olduğuna inanılan kaynaklardan alınmıştır. Bu sinyal ve kaynakların kullanılması nedeni ile ortaya çıkabilecek hatalardan ve zararlardan Gedik Yatırım sorumlu değildir.

Genel Müdürlük

Altayçeşme Mah. Çamlı Sok. Ofis Park Maltepe No:21/4 Kat:10-11-12 Maltepe/İstanbul/Türkiye Tel: (0216) 453 00 00 (pbx) Faks: (0216) 377 11 36

Adana-Seyhan

Çınarlı Mah. Ziyapaşa Bulvarı No: 78 Güneş Ziyapaşa İş Merkezi Kat :5 No :504 Seyhan/ADANA Tel: (0322) 355 03 50 (pbx) Faks: (0322) 290 35 18

Ankara - Kızılay

Mustafa Kemal Mah. 2157 Sk. Dış Kapı No : 2 İç Kapı No : 11 Çankaya/ ANKARA Tel: (0312) 232 09 49 (pbx) Faks: (0312) 232 09 49

Aydın

Hasanefendi-Ramazan Paşa Mah. İstiklal Cad. Dış Kapı No : 23 İç Kapı No : 1 Efeler/AYDIN Tel: (0256) 999 17 87 (pbx) Faks:

Aydın - Nazilli

Altıntaş Mah. İstasyon Bulvarı No:19 Kat:4 Daire:12 Nazilli / AYDIN Tel: (0256) 314 15 98 (pbx) Faks: (0256) 315 88 52

Balıkesir

Eski Kuyumcular Mah. Anafartalar Cad. Acarlar İş Merkezi Dış Kapı No : 23 İç Kapı No : 1 Karesi - BALIKESİR Tel: (0266) 999 12 40 (pbx) Faks:

Bodrum

Taşyaka Mah. Ölüdeniz (TSY) Cad. No : 21 İç Kapı No : 3 Fethiye / Muğla Tel: (0252) 316 32 70 (pbx) Faks: (0252) 316 92 70

Bursa - Nilüfer

Oduluk Mah. Liman Cad. No:7 Nilüfer / BURSA Tel: (0224) 275 35 50 (pbx) Faks: (0224) 451 79 66

Çorlu

Zafer Mah. Cumhuriyet Bulvarı Dış Kapı No:9T1 İç Kapı No:114 Çorlu TEKİRDAĞ Tel: (0282) 888 96 20 (pbx) Faks:

Denizli - Merkez

Saraylar Mah. İkinci Ticari Yol Sok.No:24 Kat:4 D:8 DENİZLİ Tel: (0258) 263 80 15 (pbx) Faks: (0258) 241 91 01

Elazığ - Merkez

Cumhuriyet Mah. Beyzade Efendi Bulvarı Temizer Apt. NO:1/3 A Blok Merkez / Elazığ Tel: (0424) 234 57 40 (pbx) Faks:

Etiler Private

Etiler Mah. Yıldız Çiçeği Sok. No:11 Beşiktaş/İstanbul Tel: (0212) 999 50 11 (pbx) Faks:

İstanbul - Ataşehir

Barbaros Mah. İhlamur Bulvarı Sarkaç Sok. Ağaoğlu My Prestige No:1 D: 12-13 Ataşehir/İSTANBUL Tel: (0216) 560 37 00 (pbx) Faks: (0216) 688 67 86

İstanbul - Kapalıçarşı

Kürkçüler Sk. No: 25 Eminönü/Kapalıçarşı/İSTANBUL Tel: (0212) 513 40 01 (pbx) Faks: (0212) 527 16 86

İstanbul - Şişli

Esentepe Mah. Büyükdere Cad. Dış Kapı N201 Loft Residence İç Kapı N 50 Şişli / İSTANBUL Tel: (0212) 385 42 00 (pbx) Faks: (0212) 283 92 80

İstanbul - Ümraniye

İnkılap Mah. Küçüksu Cad. Çeşminaz Sok. NO:2/7 Kat:3 Ümraniye Tel: (0216) 461 33 90 (pbx) Faks: (0216) 328 10 32

Karabük - Merkez

Bayır Mah. Menderes Cad. Çebioğlu Twin Towers B Blok Dış Kapı No :2 İç Kapı No : 107 Merkez / Karabük Tel: (0370) 502 15 90 (pbx) Faks: (0370) 502 15 93

Kocaeli - Gebze

Hacı Halil Mah. Hükümet Cad. No: 95 Gebze/KOCAELİ Tel: (0262) 642 34 00 (pbx) Faks: (0262) 641 82 01

Konya - Selçuklu

Beyazıt Mahallesi, Hüsnü Aşk Sok. Bezirci İş Merkezi Kat:4 D:403 Selçuklu / KONYA Tel: (0332) 238 59 60 (pbx) Faks: (0332) 238 59 75

Manisa - Merkez

Anafartalar Mah. Mustafa Kemal Paşa Cad. Kamil Menteş Apt. No: 34/1 MANİSA Tel: (0236) 239 42 98 (pbx) Faks: (0236) 239 43 02

Muğla - Fethiye

Babataşı Mah. 774. Sok. No.2 Fethiye / Muğla Tel: (0252) 612 07 60 (pbx) Faks: (0252) 612 36 46

Sakarya - Adapazarı

Tiğcılar Mah. Yenicami Sok. Dış Kapı No:5 İç Kapı No: 201 Adapazarı- Sakarya Tel: (0264) 279 83 89 (pbx) Faks: (0264) 281 03 88

Trabzon - Ortahisar

Kemerkaya Mah. K.Maraş Cad. Ticaret Mektep Sk. Ustaömeroğlu İş Merkezi No: 9/9 Ortahisar/TRABZON Tel: (0462) 326 09 97 (pbx) Faks: (0462) 326 38 67

Yeşilyurt Private Şube

Yeşilyurt Mah. Sipahioğlu Cad. No : 14 İç Kapı No : 5 Bakırköy / İSTANBUL Tel: (0000) 000 00 00 (pbx) Faks:

Alanya

Şekerhane Mah. Atatürk Cad.(Hancı Pastanesi Üstü) Balta İş Hanı 1100 Sok. Dış Kapı No : 9 İç Kapı No : 206 Alanya - Antalya Tel: (0242) 519 23 17 (pbx) Faks: (0242) 513 93 81

Ankara - Çankaya

Simon Bolivar Cad. No: 8/6 Çankaya/ANKARA Tel: (0312) 438 27 00 (pbx) Faks: (0312) 438 27 47

Antalya

Elmalı Mah. Cumhuriyet Cad. Dış Kapı No : 40 Gültekin İşhanı Kat: 3 İç Kapı No : 301 Muratpaşa / ANTALYA Tel: (0242) 248 35 20 (pbx) Faks: (0242) 244 29 10

Aydın - Kuşadası

Türkmen mah. Atatürk Bulvarı Belvü Sitesi C Blok Kat 2 Daire 3 Kuşadası /AYDIN Tel: (0256) 618 44 77 (pbx) Faks: (0256) 618 44 91

Bağdat Caddesi Private

Caddebostan Mah. Kantarcı Rıza Sk. Dış Kapı No:1 K:4 İç Kapı No:8 Kadıköy / İSTANBUL Tel: (0216) 453 01 05 (pbx) Faks: (0216) 411 23 54

Bandırma

Dere Mah. Ordu Cad. Kapı No:3 İç Kapı No:2 Bandırma/ BALIKESİR Tel: (0226) 999 10 75 (pbx) Faks:

Bursa

İhsaniye Mah. İknur Sok. Dış Kapı No: 1D İç Kapı No: 8 Nilüfer/Bursa Tel: (0224) 220 51 50 (pbx) Faks: (0224) 220 50 99

Çanakkale

Kemalpaşa Mah. Şair Ece Ayhan Meydanı Dış Kapı No: 22 Kat: 2 İç Kapı No:2 Merkez / ÇANAKKALE Tel: (0286) 999 17 02 (pbx) Faks:

Çorum - Merkez

Yavruturna Mah. 1. Maliye Sok. No: 1 Kat: 4 D: 22 Çorum Tel: (0364) 211 11 45 (pbx) Faks: (0364) 201 05 63

Edirne - Merkez

İstasyon Mah. Hakim Çağlar Işık Cad. Dış Kapı No : 1 İç Kapı No : 30 Merkez / Edirne Tel: (0284) 212 45 61 (pbx) Faks: (0284) 213 37 78

Eskişehir - Merkez

Akarbaşı Mah. Atatürk Bulvarı No : 77 A Odunpazarı / ESKİŞEHİR Tel: (0222) 230 09 08 (pbx) Faks: (0222) 220 37 02

Gaziantep

İncil Pınar Mah. Nail Bilen Cad. Uğur Plaza Sitesi Uğur Plaza Blok No: 5 İç Kapı No: 35 Şehitkamil / Gaziantep Tel: (0342) 909 01 54 (pbx) Faks:

İstanbul - Bakırköy

Cevizlik Mah. Muhasebeci Sok. Neşe Han No: 1 Kat:3 Bakırköy/İSTANBUL Tel: (0212) 660 85 25 (pbx) Faks: (0212) 570 03 03

İstanbul - Maltepe

Bağlarbaşı Mah. Bağdat Caddesi. Gedik İş Merkezi A Blok No: 414 Kat: 2 Daire: 22 İSTANBUL Tel: (0216) 399 00 42 (pbx) Faks: (0216) 399 18 17

İstanbul - Tophane

Necatibey Cad. Alipaşa Degirmen Sok. No: 24 34425 Tophane/Karaköy/ İSTANBUL Tel: (0212) 251 60 06 (pbx) Faks: (0212) 293 49 03

İzmir

Akdeniz Mah. Akdeniz Cad. Dış Kapı No : 1 İç Kapı No : 303 Konak / İZMİR Tel: (0232) 465 10 20 (pbx) Faks: (0232) 464 66 22

Kayseri

Hunat Mah. Postalar Geçidi Sok. Ak Plaza Dış Kapı No :1 İç Kapı No : 206 Melikgazi - Kayseri Tel: (0352) 222 78 26 (pbx) Faks: (0352) 221 48 27

Kocaeli - İzmit Şubesi

Körfez Mahallesi Ankara Karayolu Cad. Dış Kapı No : 123/ 2 İç Kapı No : 9 İzmit / Kocaeli Tel: (0262) 999 18 14 (pbx) Faks: (0216) 377 11 36

Malatya - Battalgazi

Büyük Hüseyin Bey Mah. Atatürk Cad. Anadolu İş Merkezi K: 3 No: 23 D: 9-10-11 Battalgazi / MALATYA Tel: (0422) 325 62 67 (pbx) Faks: (0422) 322 23 72

Mersin - Akdeniz

Mahmudiye Mah. Atatürk Cad. Adil Kanun İş Hanı Kat: 2 Akdeniz / MERSİN Tel: (0324) 238 18 18 (pbx) Faks: (0324) 231 22 52

Ordu - Altınordu

Düz Mah. Yıldırım Cad. Dış Kapı No : 4 İç Kapı No : 503 Altınordu / ORDU Tel: (0452) 222 07 49 (pbx) Faks: (0452) 220 07 50

Samsun - İlkadım

Hançerli Mah. Dervişzade Sok. Albayrak İş Merkezi No :5 Kat:6 İç Kapı No :5 İlkadım /Samsun Tel: (0362) 431 63 43 (pbx) Faks: (0362) 431 33 89

Uşak - Merkez

İsmetpaşa Cad. No: 45 K: 2 Mavi Plaza UŞAK Tel: (0276) 227 27 44 (pbx) Faks: (0276) 227 27 37

Zonguldak - Ereğli

Müftü Mahallesi Süheyla Erel Sokak. No:2/1 Ay City İş Merkezi 7. Kat Ofis No:85 Karadeniz Ereğli / ZONGULDAK Tel: (0372) 329 10 00 (pbx) Faks: (0372) 316 66 30