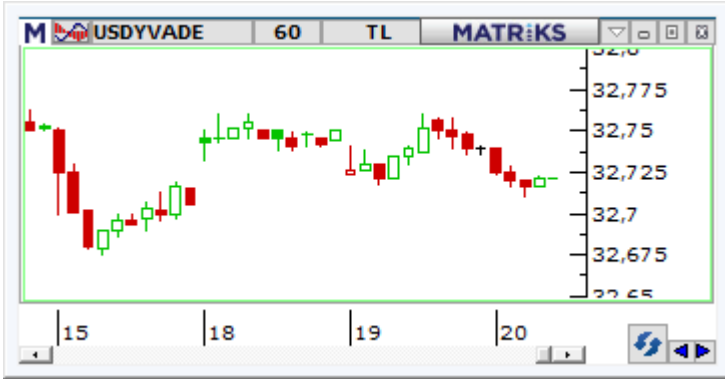


## VADELİ İŞLEM VE OPSİYON PİYASASI



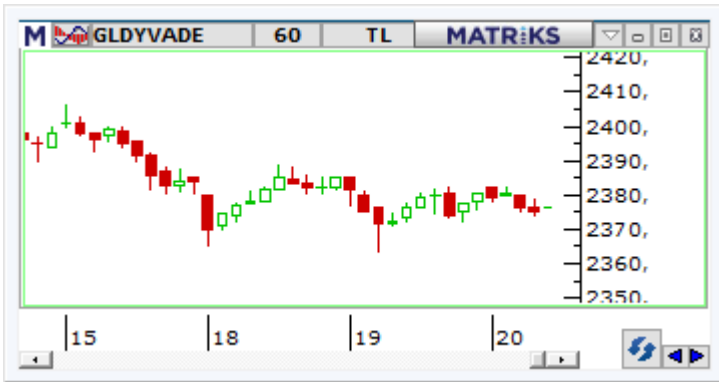
## BIST30 Yakın Vade

Güne yatay bir açılışla başlayan Nisan vadeli endeks kontratında gün içerisinde dalgalı ve kararsız bir fiyatlamının etkili olduğu takip ediliyor. Günün ilk yarısında 9.863,00 – 9.980,50 seviyeleri arasında hareket eden sözleşme, 13:05 itibariyle %0,30 civarında sınırlı bir düşüşle 9.900 seviyelerinden işlem görüyor. Sözleşmede kısa vadede 10.000 seviyesi ilk önemli direnç noktası olarak takip edilecektir. Toparlanma eğiliminin devamlılığı açısından psikolojik öneme sahip 10.000 puan üzerinde kapanışlara ihtiyaç olduğunu değerlendiriyoruz. 10.000 üzerindeki tutunmalarda 10.100 – 10.150 aralığı ile devamında 10.250 seviyesine doğru yükselişler yaşanabilir. Geri çekilmelerde ise 9.850 – 9.800 aralığı kısa vadeli ilk güçlü destek bölgesi olup, bu bölge altına sarkmalarda satış baskısı yeniden artış kaydedebilir. Bu durumda 9.750 – 9.690 – 9.640 ve 100 günlük ortalama (9.617) destek konumunda bulunmaktadır.



## USDTRY Yakın Vade

TÜİK tarafından açıklanan tüketici güven endeksi mart ayında bir önceki aya göre yüzde 0,02 artışla 79,4 seviyesinde gerçekleşti. Günün geri kalanında, gözler Fed toplantısında olacak. Fed bu yılın ikinci toplantısını gerçekleştirecek. Son birkaç toplantıda, faizlere dokunmuyor. Son gelen veriler ve Fed üyelerinin konuşmaları, mart ayı toplantısı içinde faizlere dokunmayacağını destekliyor. Bugün faiz kararı metnindeki tonlama, yayınlanacak ekonomik projeksiyonlar ve Fed Başkanı Powell'ın konuşması yakından izlenecektir. Mart vadeli Dolar/TL sözleşmesi bugün 32,7100-32,7400 TL arasında seyrediyor. Dolar/TL spot kuru saat 13:00 itibariyle 32,39'lı seviyelerde bulunuyor. Dolar endeksi 104,14 puan civarında izleniyor.



## XAUTRY (Gram Altın) Yakın Vade

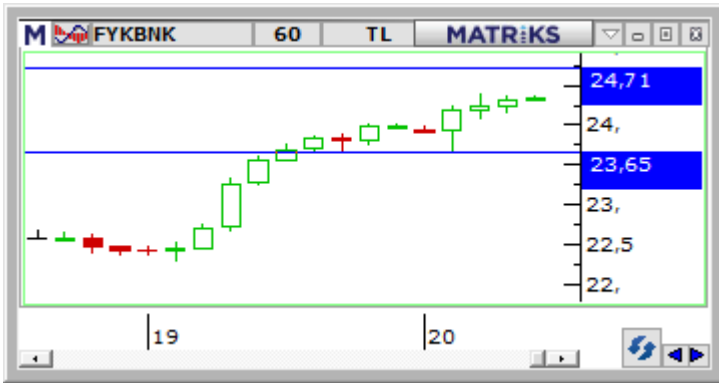
Nisan vadeli gram altın sözleşmesi bugün 2374,00-2382,27 TL arasında seyrediyor. Spot piyasada saat 13:00 itibariyle gram altın 2243 lira seviyesinde bulunuyor. Ons altın 2154\$ seviyesinde ve Dolar/TL kuru 32,39'lı seviyelerde takip ediliyor. Küresel piyasalar için bugün önemli bir gün. Fed'in faiz kararı takip edilecek. Fed için bir sürpriz beklenmiyor. Yayınlanacak ekonomik projeksiyonlar ve Fed Başkanı Powell'ın konuşması, gelecek aylarda yapılacak toplantılar için ipucu verebilir. Piyasalarda oynaklık görülebilir. Sözleşmede olası oynaklığa karşı yatırımcıların aktif bir kar al/ zarar durdur seviyesi belirleyerek hareket etmeleri daha sağlıklı olabilir.

## VIOP PAY VADELİ SÖZLEŞMELERİ

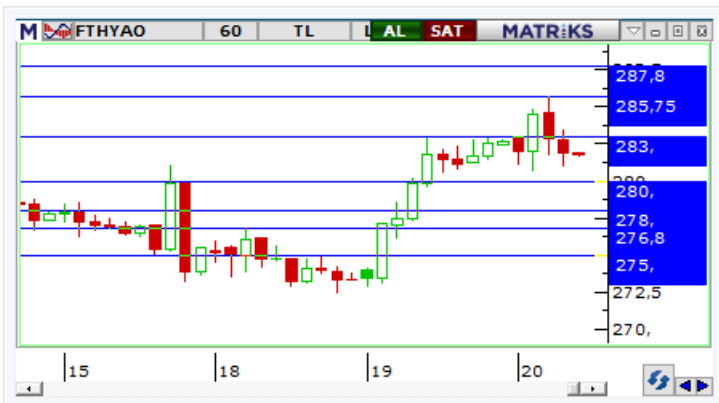
SEMBOL	ACKL	SON	GUN.F%	G.DUSUK	G.YUKSEK	T.HACIM	UZLASMA	TEORİK FİYAT	SAAT
F_EKGYO0324	EKGYO Mart 2024 Vadeli	11,07	+2,22	10,75	11,51	992.267.4	11,23	11,02	13:00:07
F_YKBNK0324	YKBNK Mart 2024 Vadeli	24,33	+1,38	23,65	24,40	915.038.3	24,23	24,27	13:00:07
F_THYAO0324	THYAO Mart 2024 Vadeli	281,85	-0,26	280,61	285,75	701.624.3	282,85	280,83	13:00:07
F_AKBNK0324	AKBNK Mart 2024 Vadeli	40,79	-0,49	40,56	41,62	572.223.7	40,89	40,73	13:00:06
F_SAHOL0324	SAHOL Mart 2024 Vadeli	78,14	+0,55	76,76	78,82	553.023.5	78,36	77,85	13:00:01

**FEKGYO:**

Endekste yönsüz seyir devam ederken, Mart vadeli EKGYO sözleşmesi gün ortasına kadar 10,75 TL – 11,51 TL seviyeleri arasında fiyatlanmaktadır. Alıcılı seyrin kaydedildiği sözleşmede ortalamaların üzerinde tutunmanın devamında 11,21 TL ve 11,54 TL izlenen direnç seviyeleri konumundadır. Geri çekilmelerde kısa vadeli ortalamaların bulunduğu bölge olan 10,98 TL altında 10,75 TL ve 10,57 TL söz konusu olacak destek seviyeleridir. Son dönemde yaşanan volatilitte sebebiyle alınacak pozisyonlarda temkinli olunması aktif bir stop-loss stratejisine bağlı kalınması faydalı olacaktır.

**FYKBNK:**

Bankacılık endeksinde dün yaşanan kazançların ardından bugün kar satışlarının yaşandığı takip edilirken, Mart vadeli YKBNK sözleşmesi gün ortasına kadar 23,65 TL – 24,40 TL seviyeleri arasında fiyatlanmaktadır. Alıcılı seyrin kaydedildiği sözleşmede 24,00 TL seviyesinin üzerinde 24,46 TL ve 24,71 TL gündeme gelecek direnç seviyeleridir. Risk iştahındaki volatilitte ile realizasyon hareketlerinin etkili olması halinde 24,00 TL altında 23,65 TL ve 23,45 TL takip edilecek diğer destek noktalarıdır. Son dönemde gerek sektör gerek piyasada yaşanan volatilitte nedeniyle alınacak pozisyonlarda temkinli olunması aktif bir stop-loss stratejisine bağlı kalınması faydalı olacaktır.

**FTHYAO:**

Mart vadeli THYAO pay vadeli sözleşmesi günün ilk yarısında 280,61 – 285,75 TL aralığında hareket ederken, 13:10 itibarıyla %0,30 civarında sınırlı bir kayıpla 281,80 TL'li seviyelerden işlem görüyor. Dün güçlü yükselişlerin kaydedildiği THYAO cephesinde bugün dalgalı bir fiyatlama takip ediliyor. 280,00 TL üzerinde kalıcılık korunduğu sürece toparlanma eğiliminin devam edebileceği THYAO sözleşmesinde kısa vadede 283,00 – 284,00 ve 50 günlük üssel ortalama (284,64) direnç olarak takip edilecektir. 50 günlük ortalama üzerinde yükselişlerin yeni bir ivme kazanabileceği sözleşmede 285,75 – 286,95 ve 287,80 seviyelerine doğru yükselişler yaşanabilir. Geri çekilmelerde ise 281,00 – 280,00 aralığı kısa vadeli ilk güçlü destek bölgesi olup, bu bölge altında hız kazanan satışlarla 278,00 - 276,80 – 276,00 ve 275,00 seviyelerine doğru geri çekilmeler gündeme gelebilir.

**Gedik Yatırım Menkul Değerler A.Ş. - Yatırım Danışmanlığı Birimi**

E-Posta : gyd@gedik.com

Adres : Altayçeşme Mahallesi Çamlı Sokak Pasco Plaza No :21 İç Kapı No :45 Kat: 10-11,12, 34843 Maltepe/İstanbul

Tel : (0216) 453 00 53

**Yatırım Danışmanlığı Birimi**

Mesut KURT	Müdür	mesut.kurt@gedik.com
Eda KARADAĞ	Müdür Yardımcısı	eda.karadag@gedik.com
Onurcan BAL	Müdür Yardımcısı	onurcan.bal@gedik.com
Onur ALTIN	Müdür Yardımcısı	onur.altin@gedik.com
Betül GEDİK	Yönetmen	betul.gedik@gedik.com
Yılmaz ALTUN	Yatırım Danışmanı	yilmaz.altun@gedik.com
Elif KAYA	Uzman	elif.kaya@gedik.com

**YASAL UYARI**

Burada yer alan bilgiler Gedik Yatırım tarafından bilgilendirme amacıyla hazırlanmıştır. Yatırım sinyal, bilgi, yorum ve tavsiyeleri yatırım danışmanlığı kapsamında değildir. Yatırım danışmanlığı hizmeti; aracı kurumlar, portföy yönetim şirketleri, mevduat kabul etmeyen bankalar ile müşteri arasında imzalanacak yatırım danışmanlığı sözleşmesi çerçevesinde sunulmaktadır. Burada yer alan sinyal, yorum ve tavsiyeler, herhangi bir yatırım aracının alım satım önerisi ya da getiri vaadi olarak yorumlanmamalıdır. Bu görüşler mali durumunuz ile risk ve getiri tercihlerinize uygun olmayabilir ve sadece burada yer alan bilgilere ve sinyallere dayanarak yatırım kararı verilmesi beklentilerinize uygun sonuçlar doğurmayabilir. Burada yer alan sinyaller, fiyatlar, veriler ve bilgilerin tam ve doğru olduğu garanti edilemez; içerik, haber verilmeksizin değiştirilebilir. Tüm sinyal ve veriler, Gedik Yatırım tarafından güvenilir olduğuna inanılan kaynaklardan alınmıştır. Bu sinyal ve kaynakların kullanılması nedeni ile ortaya çıkabilecek hatalardan ve zararlardan Gedik Yatırım sorumlu değildir.