

Piyasa Gündemi

ABD

ABD borsaları Asya seansında Çin endekslerindeki pozitif seyri takip ederek tatil dönüşü Cuma günü yükseldi. Makro cephede, Fed'in tercih ettiği enflasyon ölçüsü olan Ekim ayı PCE fiyat endeksi ay bazında %0,2 artarken, çekirdek PCE %0,3 arttı. Bu rakamlar beklentileri karşıladı ancak Fed'in %2 enflasyon hedefine doğru ilerlemenin durduğunu ve para politikasında şahin bir görünümü desteklediğini gösterdi. Japonya tarafında Tokyo enflasyonunun beklentilerin üzerinde gelmesi ile dolar endeksindeki zayıflamanın desteklediği Yen'deki artış Nikkei endeksinde satışların derinleşmesine neden oldu Buna karşın Çin hisseleri Cuma günü yükseldi, Şanghay Bileşik endeksi %1,6 yükselerek 3.350'ye ve Shenzhen Bileşen endeksi %2 artışla haftanın en yüksek seviyesi 10.640'a ulaştı. Çin endekslerindeki bu ralli, Çin Ticaret Bakanlığı sözcüsü He Yadong'un, Perşembe günü, ABD daha sıkı kısıtlamalarla ilerlerse ülkenin Çinli işletmeleri korumak için gerekli önlemleri alacağı acıklamaları ile desteklendi. Artan ABD çip kontrol önlemlerine ilişkin endişelerin azalması borsalardaki pozitif havayı pekiştirdi. Dolar endeksi haftalık bazda 1,5% kayba işaret ederek Cuma günü 106 seviyelerinde işlem görürken, S&P500 ve Nasdaq endeksleri sırasıyla 0,2 ila 0,4% arasında pozitif seyreliyor.

Euro Bölgesi

Avrupa hisseleri Perşembe günü güçlü bir şekilde yükselerek, piyasaların son ekonomik verileri değerlendirmesi ve ABD'deki Trump yönetiminin olası politika manevralarını beklemesiyle haftadaki kayıplarını azalttı. Perşembe günü Euro Bölgesi'nin Stoxx 50 endeksi %0,6 artışla 4.759'da ve tüm Avrupa'yı kapsayan Stoxx 600 endeksi %0,5 artarak 507,3'te kapandı. Almanya için ön enflasyon rakamları beklentilerin altında geldi. Yıllık oran %2,2'ye yükselirken AB ile uyumlu oran beklenmedik şekilde %2,4'te sabit kaldı. İspanya enflasyonu ise beklentilerle uyumluydu. Teknoloji sektörü ABD'nin Çin yarı iletken sektörüne yönelik kısıtlamalarının korkulduğu kadar sıkı olmayabileceği yönündeki haberler üzerine yükseldi. ASML %2,6 yükselirken, Airbus, yıllık hedeflerine ulaşmak için CFM'den jet motorları alacağı yönündeki haberler üzerine %4,2 yükseldi.

Türkiye

Yurt içinde, bugün TÜİK tarafından 3.çeyrek büyüme verisi açıklanacak. Kurum olarak beklentimiz yıllık bazda yüzde 2,30 olurken, medyan beklenti yıllık bazda yüzde 2,40 seviyesinde açıklanması yönünde bulunuyor. Beklentilerin altında kalabilecek bir büyüme rakamının, TCMB'nin faiz indirim beklentilerini destekleyebileceğini değerlendiriyoruz. TCMB'nin de, bu yılın ikinci ve son finansal istikrar raporunu yayınlaması bekleniyor.

Bugün Açıklanacak Önemli Veriler

Saat	Ülke	Açıklanacak Veriler	Beklenti	Önceki
10:00	TRY	Türkiye Gayri Safi Yurtiçi Hasıla (GSYİH) (Yıllık) (3. Çeyrek)	2,40%	2,50%
11:00	CHF	Gayri Safi Yurtiçi Hasıla (GSYİH) (çeyreklik) (3. Çeyrek)	0,40%	0,70%
13:00	EUR	Tüketici Fiyat Endeksi (TÜFE) (Yıllık) (Kas)	2,30%	2,00%
13:00	EUR	Çekirdek Tüketici Fiyat Endeksi (Yıllık) (Kas)	2,80%	2,70%
14:00	TRY	TCMB Finansal İstikrar Raporu		
16:30	CAD	Gayri Safi Yurtiçi Hasıla (GSYİH) (Aylık) (Eyl)	0,30%	0,00%

EUR/USD

EURUSD paritesinde teknik olarak 1,0550 seviyesini takip ediyoruz. Seviye üzerindeki hareketlerde toparlanmaların devam etmesi beklenebilir. Yükselişlerde 1,0573 direncinin aşılması ile 1,0592 – 1,0615 seviyelerine doğru toparlanmalar izlenebilir. 1,0550 desteğinin aşağı yönde kırılması ile 1,0531 – 1,0508 seviyeleri destek olarak takip edilebilir. Gün içi teknik seviyeler olarak;

Destekler: 1,0550 – 1,0531 -1,0508

Dirençler: 1,0573 – 1,0592 – 1,0615

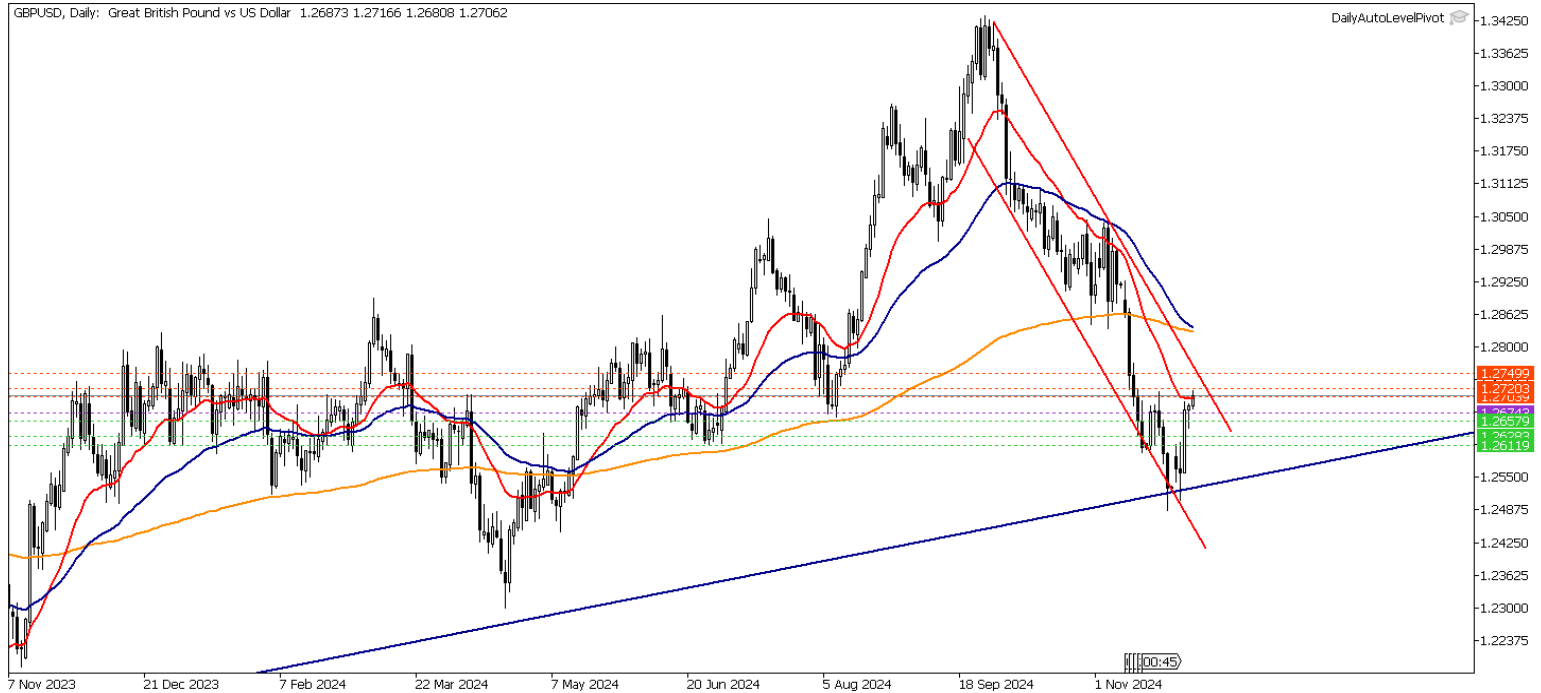


GBP/USD

GBPUSD paritesinde teknik olarak 1,2674 seviyesini takip ediyoruz. İlgili seviye üzerinde yükselişin sürmesi beklenebilir. Toparlanmaların devamında 1,2720 – 1,2749 seviyelerine doğru yükselişler izlenebilir. Olası düşüşlerde, 1,2674 desteğinin kırılması ile aşağı yönde 1,2657 – 1,2638 seviyeleri destek olabilir. Gün içi teknik seviyeler olarak;

Destekler: 1,2703 – 1,2674 – 1,2657

Dirençler: 1,2720 – 1,2749 -1,2809

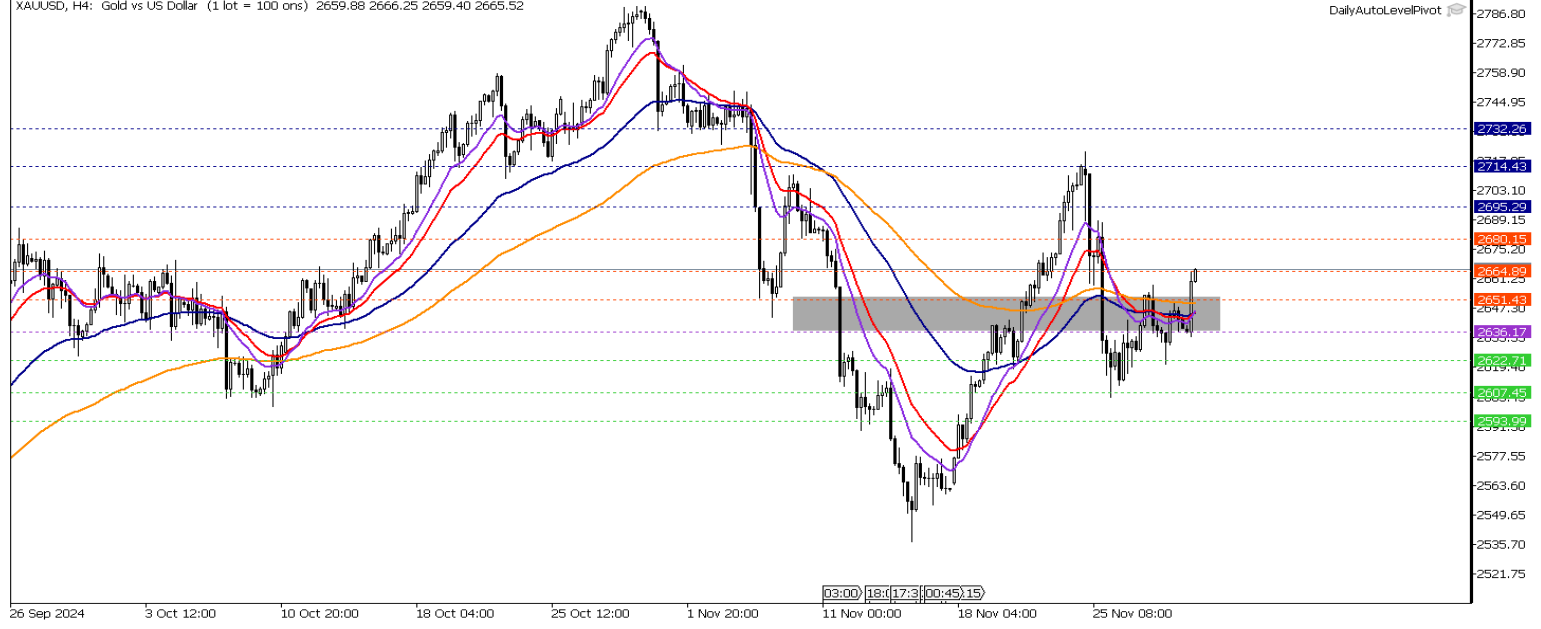


XAU/USD

Altın, zayıflayan ABD doları ve artan jeopolitik gerginliklerin desteğiyle Cuma günü ons başına yaklaşık 2.660 dolara yükselerek üst üste dördüncü seansta da kazanım elde etmeyi başardı. Ons altında teknik olarak 2636 seviyesini takip ediyoruz. Altın ilgili seviye üzerinde tutunmayı başardığı sürece yukarı yönlü görünümünü sürdürebilir. 2664 direncinin aşılması ile 2680 – 2695 seviyelerine doğru yükselişler izlenebilir. Olası düşüşlerde 2636 desteğinin kırılması ile 2622 – 2607 seviyeleri destek olarak takip edilebilir. Gün içi teknik seviyeler olarak;

Destekler: 2651 – 2636 – 2622

Dirençler: 2664 – 2680 – 2695

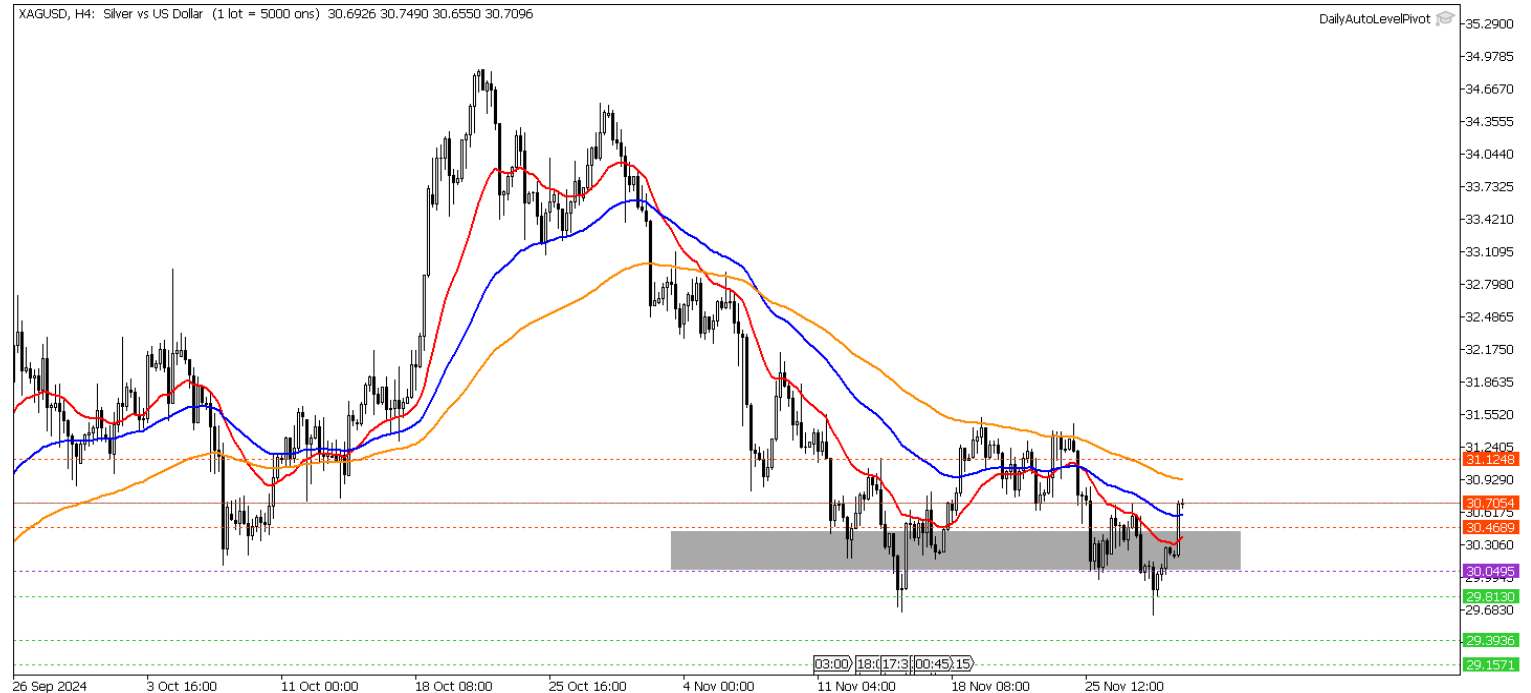


XAG/USD

Gümüş fiyatları Perşembe günü ons başına 30 doların altına düşerek, metalin güvenli liman cazibesine olan talebin azalması ve endüstriyel kullanımına yönelik görünümün zayıflamasıyla 11 haftanın en düşük seviyelerine ulaştı. Gümüşte teknik olarak 30,04 seviyesini takip ediyoruz. İlgili seviye üzerinde yukarı yönlü görünümün sürmesi beklenebilir. Olası düşüşlerde 30,04 desteğinin kırılması ile aşağı yönde 29,81 – 29,39 seviyeleri gündeme gelebilir. Gün içi teknik seviyeler;

Destekler: 30,46 – 30,04 – 29,81

Dirençler: 30,70 – 31,12 – 31,46



Brent Petrol

Brent petrol vadeli işlemleri, ABD tatili dönüşü Cuma günü zayıf işlem hacmiyle varil başına yaklaşık 73 dolardan işlem görüyor. OPEC+'nın toplantısı 5 Aralık tarihine ertelendi. Petrolün hafta boyunca %3'ten fazla düşüş göstermesi bekleniyor. Petrol fiyatları İsrail ile İran destekli Hizbullah arasında ateşkes olduğuna dair haberler jeopolitik risk priminin bir kısmını azalttı ve fiyatları baskıladı. Petrolde teknik olarak 72,48 seviyesini takip ediyoruz. Yukarı yönlü görünüm için 72,48 seviyesi üzerinde kalıcılık görmek gerekebilir. Bu koşulla 73,12 - 73,58 - 74,22 seviyelerine doğru toparlanmalar izlenebilir. Gün içi teknik seviyeler olarak ;

Destekler: 72,48 – 72,01- 71,37

Dirençler: 73,12 – 73,58 – 74,22



Crude Petrol

Ham petrolde teknik olarak 68,80 seviyesini takip ediyoruz. Yukarı yönlü görünüm için seviye üzerinde kalıcılık görmek gerekebilir. Olası toparlanmalarda 69,35 direncinin aşılması ile 69,81 – 70,36 seviyelerine doğru yükselişler izlenebilir. Olası düşüşlerde 68,80 desteğinin aşağı yönde kırılması ile 68,344 – 67,79 seviyeleri destek olarak takip edilebilir. Gün içi teknik seviyeler olarak ;

Destekler: 6,80 – 68,34 – 67,79

Dirençler: 69,35 – 69,81 – 70,36



Nasdaq Yakın Vade

Nasdaq endeksi vadeli kontratında teknik olarak 20867 seviyesini takip ediyoruz. Endeks seviye üzerinde tutunmayı başardığı sürece yükselişini sürdürebilir. Bu koşullarla olunabilecek yukarı yönlü hareketlerde 20938 direncinin aşılması ile 20979 – 21049 seviyelerine doğru yükselişler izlenebilir. Olası düşüşlerde 20867 – 20826 seviyeleri destek olarak takip edilebilir. Gün içi teknik seviyeler olarak;

Destekler: 20867 – 20826 - 20756

Dirençler: 20938 – 20979 - 21049



Dow Jones Yakın Vade

DJ endeksi için kısa vadede teknik olarak 44918 seviyesini takip ediyoruz. Pozitif beklenti için seviye üzerinde kalıcılık görmek gerekebilir. Bu koşullarla 45020 – 45071 seviyeleri hedeflenebilir. Olası düşüşlerde 44918 desteğinin aşağı yönde kırılması ile 44867 – 44766 seviyelerine doğru sarkmalar izlenebilir.

Destekler: 44918 – 44867 - 44766

Dirençler: 45020 – 45071 - 45172



**Gedik Yatırım Menkul Değerler A.Ş. - Gedik Forex Birimi**

E-Posta : forex@gedik.com

Adres : Altayçeşme Mahallesi Çamlı Sokak Pasco Plaza No :21 İç Kapı No :45 Kat: 10-11,12, 34843 Maltepe/İstanbul

Tel : (0216) 453 01 20

Forex Satış Birimi

Mehmet Karakavuk	Müdür	(Dahili - 1921)	mehmet.karakavuk@gedik.com
Kaan Can	Yatırım Uzmanı	(Dahili - 1266)	kaan.can@gedik.com
Şahin Gülçen	Yatırım Uzmanı	(Dahili - 1320)	sahin.gulcen@gedik.com
Zeliha Avşar	Yatırım Uzmanı	(Dahili - 1411)	zeliha.avsar@gedik.com

Gedik Yatırım Menkul Değerler A.Ş. - Yatırım Danışmanlığı Birimi

E-Posta : gyd@gedik.com

Adres : Altayçeşme Mahallesi Çamlı Sokak Pasco Plaza No :21 İç Kapı No :45 Kat: 10-11,12, 34843 Maltepe/İstanbul

Tel : (0216) 453 00 53

Yatırım Danışmanlığı Birimi

Mesut KURT	Müdür	mesut.kurt@gedik.com
Eda KARADAĞ	Müdür Yardımcısı	eda.karadag@gedik.com
Onurcan BAL	Müdür Yardımcısı	onurcan.bal@gedik.com
Betül GEDİK	Yönetmen	betul.gedik@gedik.com
Ceren TABAN	Yönetmen	ceren.taban@gedik.com
Yılmaz ALTUN	Yatırım Danışmanı	yilmaz.altun@gedik.com
Elif KAYA	Uzman	elif.kaya@gedik.com

YASAL UYARI

Burada yer alan bilgiler Gedik Yatırım tarafından bilgilendirme amacıyla hazırlanmıştır. Yatırım sinyal, bilgi, yorum ve tavsiyeleri yatırım danışmanlığı kapsamında değildir. Yatırım danışmanlığı hizmeti; aracı kurumlar, portföy yönetim şirketleri, mevduat kabul etmeyen bankalar ile müşteri arasında imzalanacak yatırım danışmanlığı sözleşmesi çerçevesinde sunulmaktadır. Burada yer alan sinyal, yorum ve tavsiyeler, herhangi bir yatırım aracının alım satım önerisi ya da getiri vaadi olarak yorumlanmamalıdır. Bu görüşler mali durumunuz ile risk ve getiri tercihlerinize uygun olmayabilir ve sadece burada yer alan bilgilere ve sinyallere dayanarak yatırım kararı verilmesi beklentilerinize uygun sonuçlar doğurmayabilir. Burada yer alan sinyaller, fiyatlar, veriler ve bilgilerin tam ve doğru olduğu garanti edilemez; içtenlik, haber verilmeksizin değiştirilebilir. Tüm sinyal ve veriler, Gedik Yatırım tarafından güvenilir olduğuna inanılan kaynaklardan alınmıştır. Bu sinyal ve kaynakların kullanılması nedeni ile ortaya çıkabilecek hatalardan ve zararlardan Gedik Yatırım sorumlu değildir.