

Piyasa Gündemi

ABD

Küresel piyasalarda temkinli seyir devam ederken, Fed'in beklenen kadar hızlı faiz indirmeyeceği ve yoğunlaşan seçim gündemi riskli varlıklara ilişkin iştahı baskılamaya devam ediyor. %4,25'e ulaşan yüksek 10 yıllık Hazine getirileri borsalardaki satış baskısını artırırken, S&P 500 ve Nasdaq sırasıyla %0,9 ve %1,6 oranında değer kaybetti. Dow Jones 4,9 puanla üst üste üçüncü seansta değer kaybederken, son bir ayın en kötü gününü yaşadı. Fed yetkilileri gelecekteki faiz indirimlerinin hızı konusunda temkinli bir ton sergilediler. Kurumsal cephede, teknoloji devleri de Nvidia (-%2,8), Apple (-%2,1) ve Qualcomm (-%3,8) endeksler üzerinde baskı yaptı. Orta Doğu gündeminin de katalizör olduğu belirsizlik ortamında bugün ABD ve Avrupa'da PMI verileri ön plana çıkarken, Asya borsaları genel olarak satıcı seyreliyor. Japon Nikkei endeksi 0,3% ile Asya tarafında pozitif ayrışırken, Hong Kong ve Çin anakara endeksinde 0,8 – 1,3 % aralığında satışlar izlendi. Öte yandan Tesla hisseleri dün şirketin beklenti üzerinde karlılık bildirmesi ile post markette 12% yükseldi. ABD endeks vadeliileri ise Tesla bilançosunun pozitif etkisi ile önemli PMI rakamları öncesi pozitif seyreliyor.

Euro Bölgesi

Avrupa borsaları Çarşamba günü kayıplarını sürdürdü. Euro Bölgesi'nin Stoxx 50 endeksi %0,3 düşerek 4.922'de kapanırken, tüm Avrupa'yı kapsayan Stoxx 600 endeksi %0,3 düşerek 519'da kapandı. L'Oreal üçüncü çeyrekte Çin talebinin zayıflaması nedeniyle devin satışlarının hayal kırıklığı yaratmasının ardından %2,5 oranında düşüş yaşadı. Deutsche Boerse üçüncü çeyrek finansallarını yayınladıktan sonra %2 düşerek finans sektöründeki kayıplara öncülük etti. Adidas HSBC tarafından notu düşürüldükten sonra %1,9 düştü. Öte yandan, Iberdrola Stoxx 50'nin gerilemesini yukarı yönlü sürpriz kazançlar yayınlamakla sınırladı ve hisselerini %1,5 oranında yükseltti. Euro, Avrupa Merkez Bankası'nın Fed'e kıyasla daha fazla faiz indirimi yapması yönündeki artan beklentiler arasında Çarşamba günü 1,077 doların altına düştü ve Temmuz ayının başından bu yana en düşük seviyesine ulaştı. ECB, enflasyon kontrolünün iyileşmesi ve Euro Bölgesi için kötüleşen ekonomik beklentilere atıfta bulunarak bu yıl üçüncü kez faiz indirimi yaptı. ECB Başkanı Christine Lagarde'ın yorumları, ekonomik görünümde bir düşüş sinyali olarak yorumlandı ve piyasaları Aralık ayında 50 baz puanlık bir faiz indirimi beklentilerine yönlendirdi. Bugün açıklanacak Euro bölgesi PMI rakamlarına ilişkin beklentilere göre, imalat PMI'nın Ekim'de 45,1 puan, en son Eylül'de 51,4 puan olarak açıklanan Hizmet PMI'nın ise , son yedi ayın en zayıf performansı sonrası Ekim'de 51,4 puan olması bekleniyor.

Türkiye

Dün yaşanan terör saldırısı ve siyaset gündemindeki gelişmeler yakından takip ediliyor. BRICS Zirvesi sonrasında Cumhurbaşkanı Recep Tayyip Erdoğan yapmış olduğu açıklamasında Rusya ile banka ödemelerindeki sıkıntıların çözülmesine yönelik çabaların sürdüğünü belirtti. HSBC ekonomisti paylaşmış olduğu notta, enflasyonun ılımlı olduğunu ancak rahatlayabilmek için henüz çok yüksek seviyelerde olduğunu söyledi. Parasal gevşemenin Türkiye'de önümüzdeki sene daha rahat bir şekilde başlayabileceğine inandıklarını da ekledi. Bugün TCMB faiz kararı toplantısının özeti yayınlanacak.

Bugün Açıklanacak Önemli Veriler

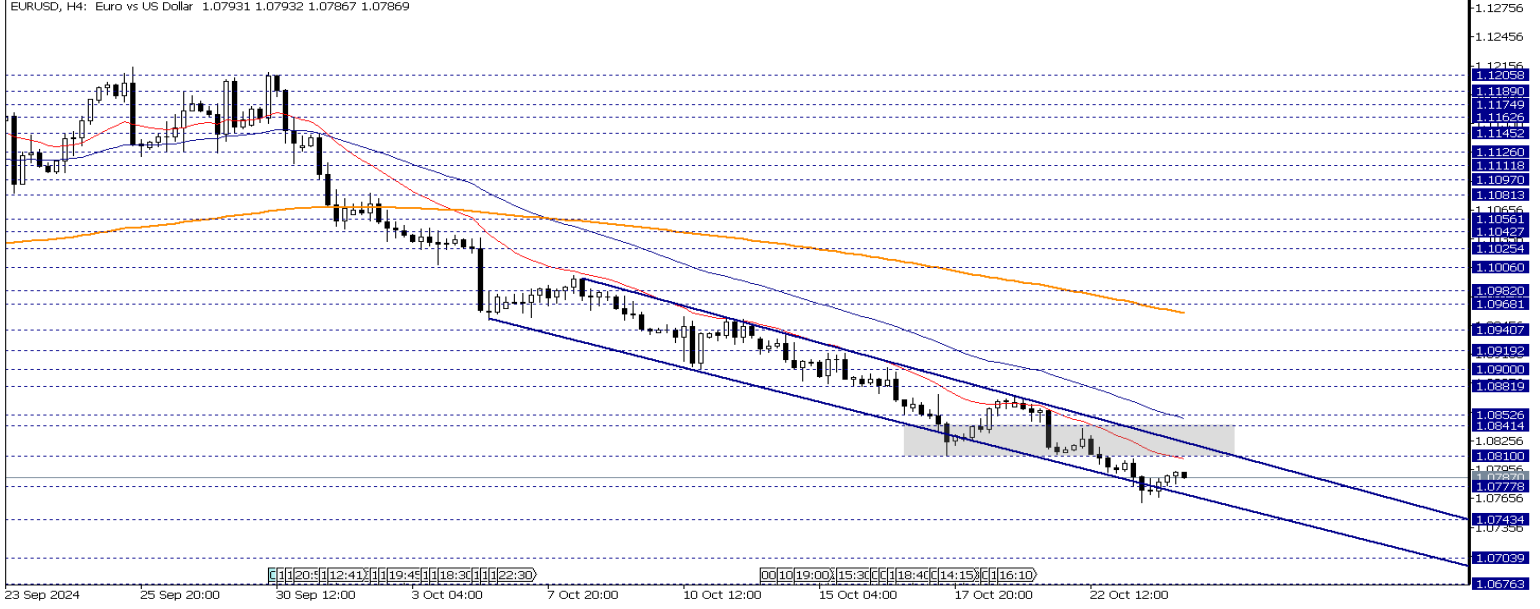
Saat	Ülke	Önemi	Açıklanacak Veriler	Beklenti	Önceki
10:30	Almanya	***	İmalat/Hizmet PMI (Öncü)	40,70/50,60	40,60/50,60
11:00	Euro B.	***	İmalat/Hizmet PMI (Öncü)	45,10/51,50	45,00/51,40
11:30	İngiltere	***	İmalat/Hizmet PMI (Öncü)	51,50/52,30	51,50/52,40
14:00	Türkiye	***	TCMB PPK Toplantı Özeti		
15:30	ABD	***	Haftalık İşsizlik Maaşı Başvuruları	243 Bin	241 Bin
16:45	ABD	***	İmalat/Hizmet PMI (Öncü)	47,50/55,00	47,30/55,20
17:00	ABD	***	Yeni Konut Satışları	717 Bin	716 Bin

EUR/USD

Euro, Avrupa Merkez Bankası'nın ABD Fed'e kıyasla daha fazla faiz indirimi beklentilerinin artmasıyla Çarşamba günü 1,077 doların altına düştü ve Temmuz ayının başından bu yana en düşük seviyesine ulaştı. EURUSD paritesinde yükseliş beklentisi için 1,0810 - 1,0841 bölgesinin aşılması gerekebilir. Bölge altında baskısının devam etmesi ile gerçekleşebilecek düşüşlerde 1,0777 - 1,0743 seviyeleri destek olarak takip edilebilir. Olası toparlanmalarda 1,0810 - 1,0841 bölgesi üzerindeki kapanışla 1,0852 - 1,0881 seviyelerine doğru yükselişler izlenebilir. Gün içi teknik seviyeler olarak;

Destekler: 1,0777 - 1,0743 - 1,0703

Dirençler: 1,0810 - 1,0841 - 1,0852

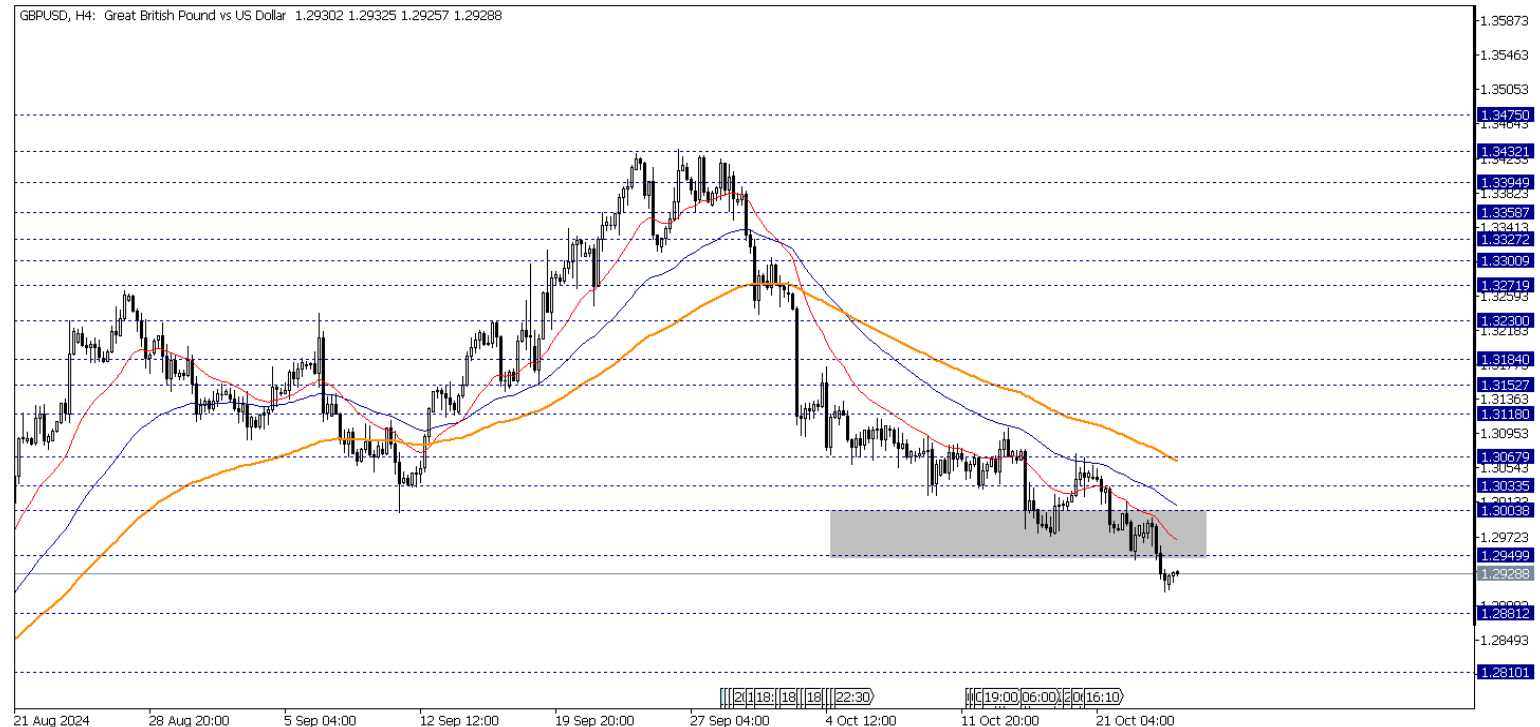


GBP/USD

GBPUSD paritesinde teknik olarak 1,2949 1,3003- bölgesini takip ediyoruz. Parite bölge altında seyrettiği sürece aşağı yönü görünümün devam etmesi beklenebilir. Olası düşüşlerde 1,2881 - 1,2810 seviyeleri destek olarak takip edilebilir. Gün içi teknik seviyeler olarak;

Destekler: 1,2881 - 1,2810 - 1,2751

Dirençler: 1,2949 - 1,3003 - 1,3033

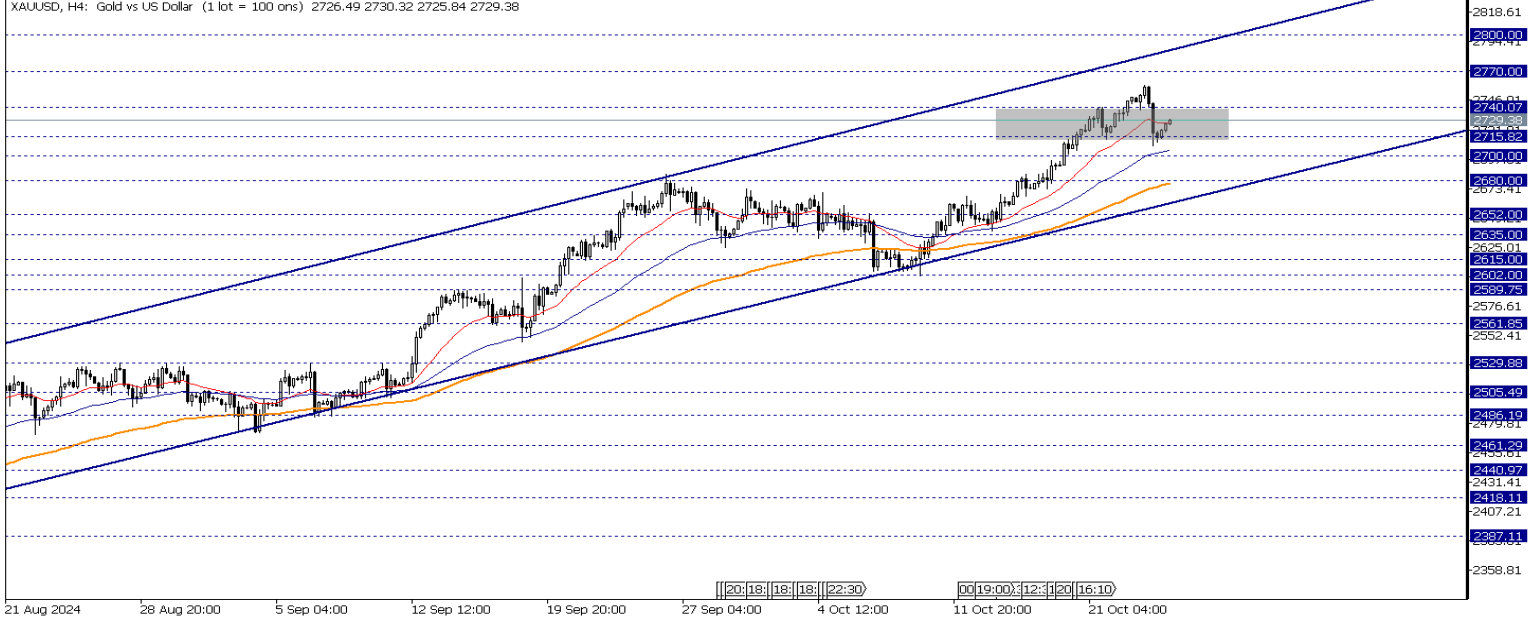


XAU/USD

Altın, önceki seansta %1'in üzerinde düşüşle rekor seviyelerden geri çekildikten sonra, teknik bir toparlanma ile Perşembe günü ons başına 2.720 doların üzerine çıktı. Ons altında teknik olarak 2715 - 2740 bölgesini takip ediyoruz. Yükselişin devamı için bölge üzerinde kalıcılık görmek gerekebilir. Yükselişlerde 2770 - 2800 seviyelerine doğru yükselişler izlenebilir. Olası düşüşlerde 2715 desteğinin aşağı yönde kırılması ile 2700 - 2680 desteklerine doğru düşüşler izlenebilir. Gün içi teknik seviyeler olarak;

Destekler: 2715 – 2700 - 2680

Dirençler: 2740 - 2770 -2800

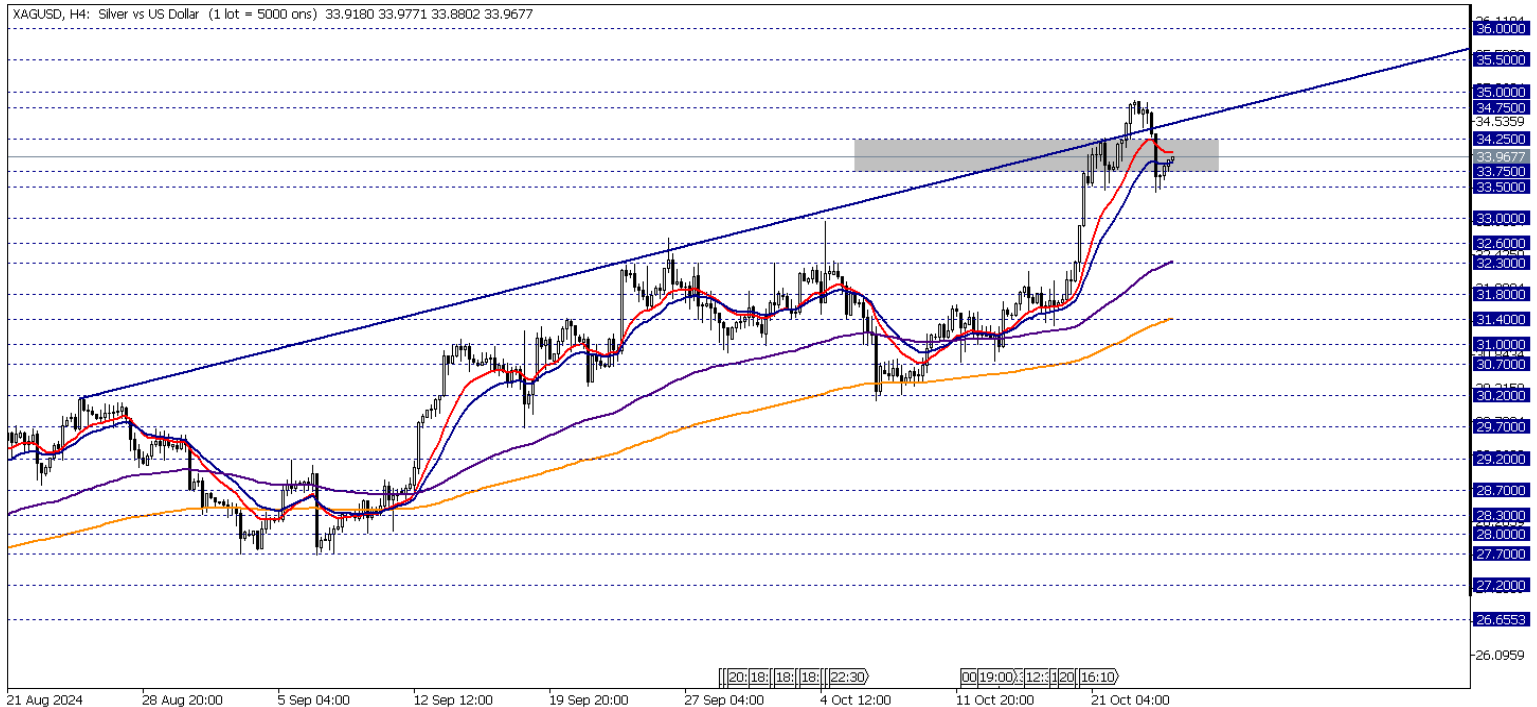


XAG/USD

Gümüş, 12 yıllık zirvelerden keskin bir şekilde geri çekildikten sonra Perşembe günü ons başına 34 dolara yakın seyrediyor. Gümüşte teknik olarak 34,25 – 33,75 bölgesini takip ediyoruz. Yükselişin devamı için bölge üzerinde kapanış görmek gerekebilir. Yükselişlerde 34,75 – 35,00 seviyeleri direnç olarak takip edilebilir. Olası kar satışlarında 33,75 desteğinin aşağı yönde kırılması ile 33,50 – 33,00 seviyelerine doğru sarkmalar izlenebilir. Gün içi teknik seviyeler;

Destekler: 33,75 – 33,50 – 33,00

Dirençler: 34,25 - 34,75 – 35,00

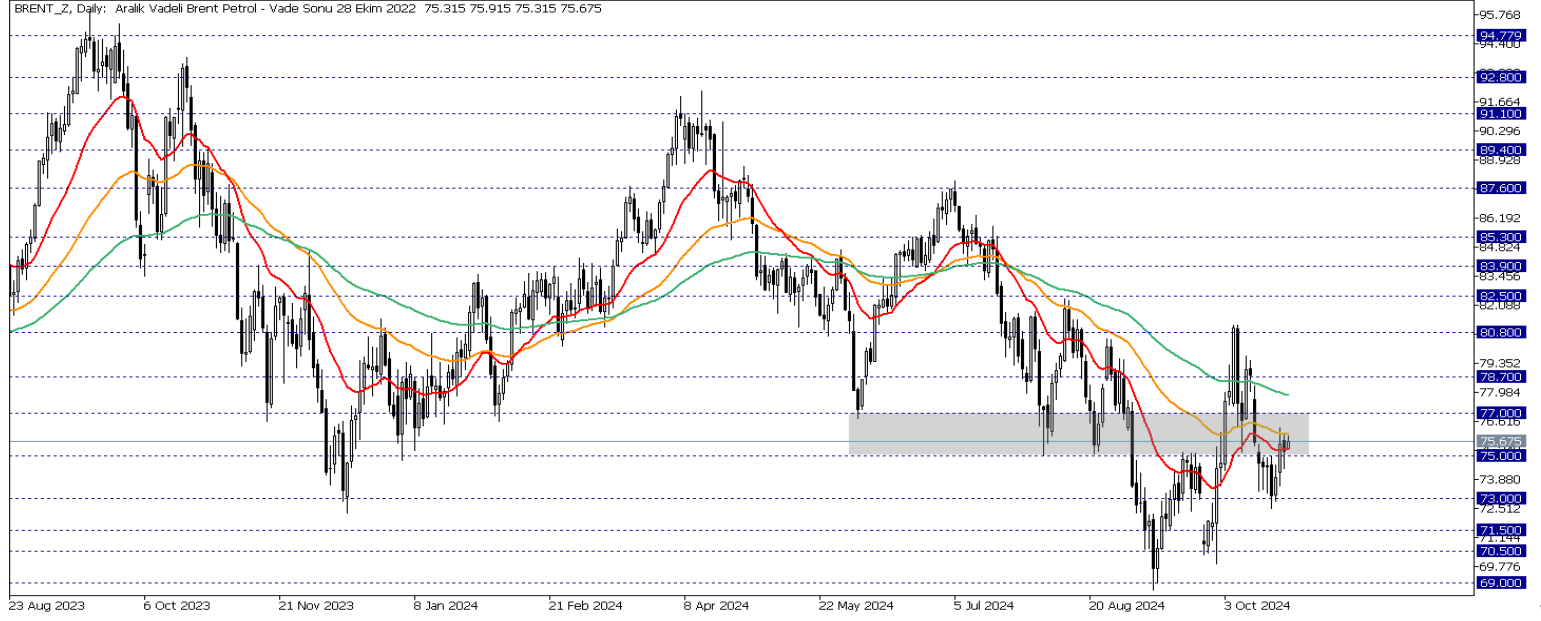


Brent Petrol

Brent petrol vadeli işlemleri, önceki seansta %1'den fazla düşüş yaşanmasının ardından Perşembe günü varil başına 76 dolara yükseldi. Piyasalar, Orta Doğu çatışmasını çevreleyen belirsizliklere odaklanmaya devam ediyor. Petrolde teknik olarak 75,00 – 77,00 bölgesini takip ediyoruz. Yükseliş için ilgili bölge üzerinde kalıcılık görmek gerekebilir. 75,00 seviyesinin destek olarak çalışması ile 77,00 – 78,70 seviyeleri hedeflenebilir. 75,00 seviyesi etrafında oluşabilecek satış baskısında 73,00 – 71,50 seviyeleri destek olarak takip edilebilir. Gün içi teknik seviyeler olarak ;

Destekler: 75,00 - 73,00 – 71,50

Dirençler: 77,00 – 78,70 – 80,80

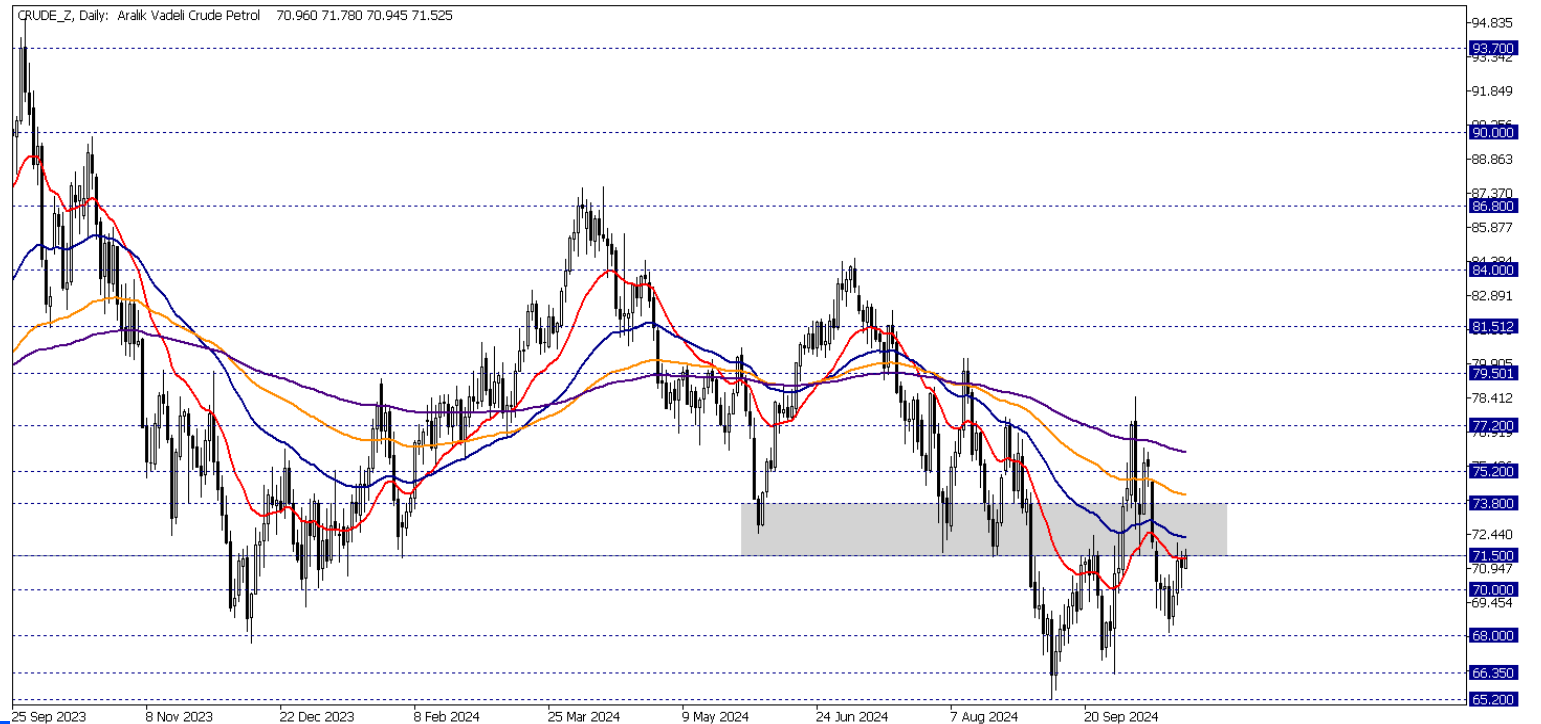


Crude Petrol

Ham petrolde teknik olarak 71,50 – 73,80 bölgesini takip ediyoruz. Bölge altında düşüşlerin sürmesi beklenebilir. Olası toparlanmalarda yukarı yönlü görünüm için 71,50 direnci üzerinde kalıcılıkla 73,80 – 75,20 seviyeleri hedeflenebilir. 71,50 desteği altındaki hareketlerde 68,00 – 66,35 seviyeleri destek olarak takip edilebilir. Gün içi teknik seviyeler olarak ;

Destekler: 70,00 - 68,00 – 66,35

Dirençler: 71,50 – 73,80 – 75,20

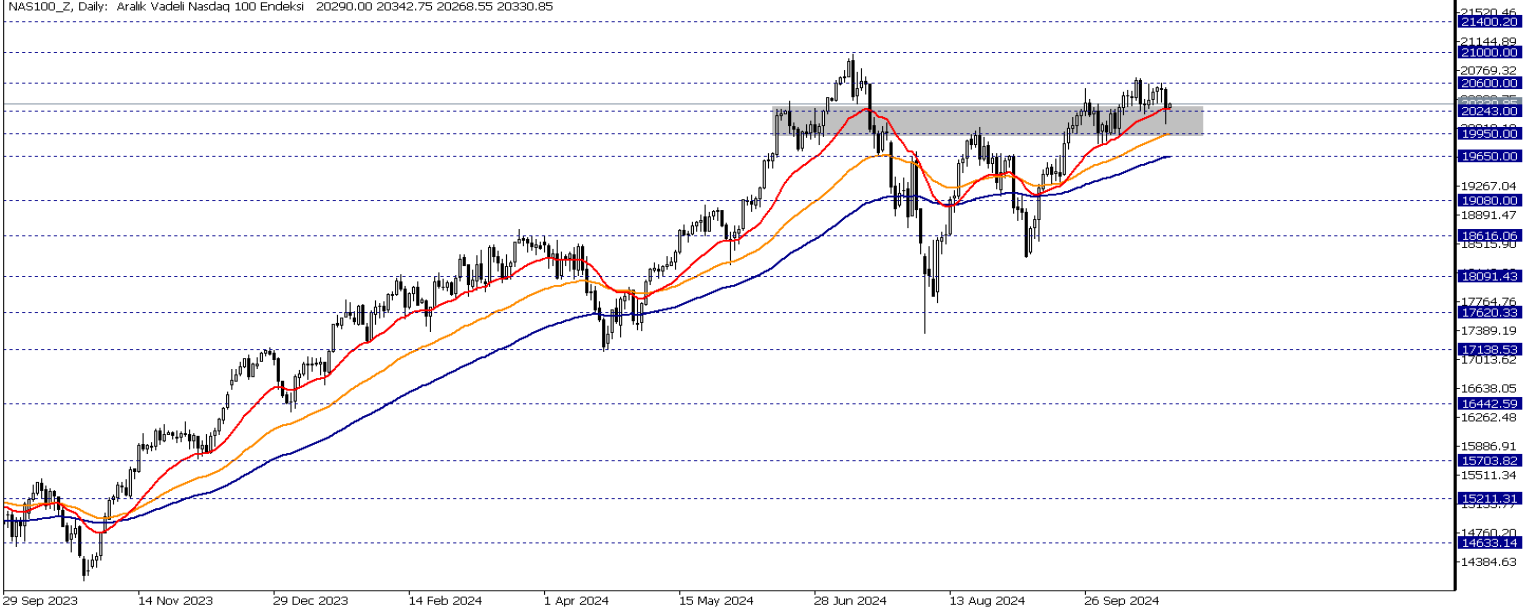


Nasdaq Yakın Vade

Nasdaq endeksi vadeli kontratında orta vadede teknik olarak 19950 - 20243 bölgesini kontrol bölgesi olarak takip ediyoruz. Yükselişin devam etmesi için ilgili bölge üzerinde kapanış görmek gerekebilir. 20600 direnci etrafındaki baskılanmada 20243 – 19950 seviyeleri destek olarak takip edilebilir. 20243 desteğinin aşağı yönde kırılması ile 19950 - 19650 desteğine doğru düşüşler hızlanabilir. Gün içi teknik seviyeler olarak;

Destekler: 20243 – 19950 - 19650

Dirençler: 20600 – 21000 - 21400

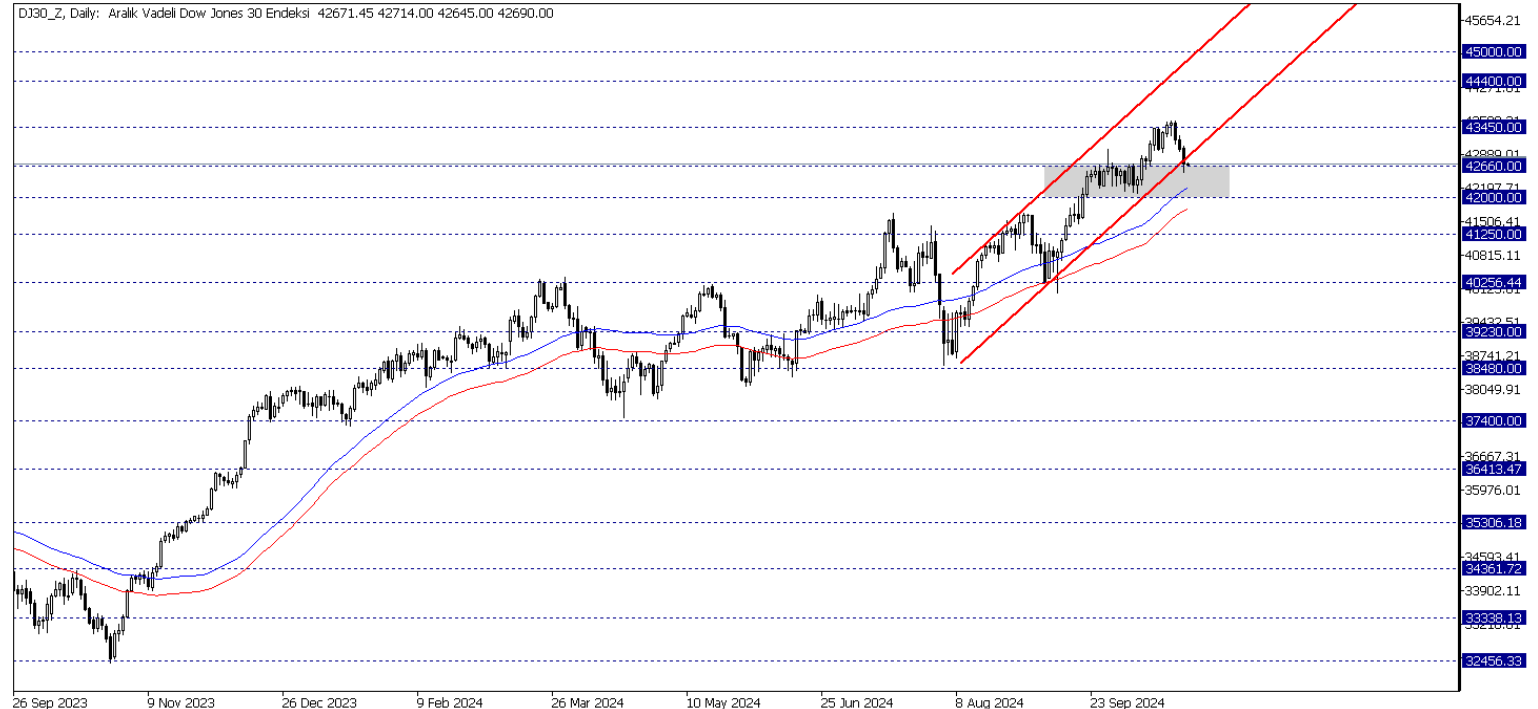


Dow Jones Yakın Vade

DJ endeksi için kısa vadede teknik olarak 42000 - 42660 bölgesini takip ediyoruz. Yükselişin devamı için bölge üzerinde kalıcılık görmek gerekebilir. Yükselişlerde 43450 – 44400 seviyeleri direnç olarak takip edilebilir. 43450 direnci etrafında gerçekleşebilecek satış baskısında aşağı yönde 42660 desteğinin kırılması ile 42000 – 41250 seviyeleri destek olarak takip edilebilir.

Destekler: 42660 – 42000 - 41250

Dirençler: 43450 - 44400 – 44500



**Gedik Yatırım Menkul Değerler A.Ş. - Gedik Forex Birimi**

E-Posta : forex@gedik.com

Adres : Altayçeşme Mahallesi Çamlı Sokak Pasco Plaza No :21 İç Kapı No :45 Kat: 10-11,12, 34843 Maltepe/İstanbul

Tel : (0216) 453 01 20

Forex Satış Birimi

Mehmet Karakavuk	Müdür	(Dahili - 1921)	mehmet.karakavuk@gedik.com
Kaan Can	Yatırım Uzmanı	(Dahili - 1266)	kaan.can@gedik.com
Şahin Gülçen	Yatırım Uzmanı	(Dahili - 1320)	sahin.gulcen@gedik.com
Zeliha Avşar	Yatırım Uzmanı	(Dahili - 1411)	zeliha.avsar@gedik.com

Gedik Yatırım Menkul Değerler A.Ş. - Yatırım Danışmanlığı Birimi

E-Posta : gyd@gedik.com

Adres : Altayçeşme Mahallesi Çamlı Sokak Pasco Plaza No :21 İç Kapı No :45 Kat: 10-11,12, 34843 Maltepe/İstanbul

Tel : (0216) 453 00 53

Yatırım Danışmanlığı Birimi

Mesut KURT	Müdür	mesut.kurt@gedik.com
Eda KARADAĞ	Müdür Yardımcısı	eda.karadag@gedik.com
Onurcan BAL	Müdür Yardımcısı	onurcan.bal@gedik.com
Betül GEDİK	Yönetmen	betul.gedik@gedik.com
Ceren TABAN	Yönetmen	ceren.taban@gedik.com
Yılmaz ALTUN	Yatırım Danışmanı	yilmaz.altun@gedik.com
Elif KAYA	Uzman	elif.kaya@gedik.com

YASAL UYARI

Burada yer alan bilgiler Gedik Yatırım tarafından bilgilendirme amacıyla hazırlanmıştır. Yatırım sinyal, bilgi, yorum ve tavsiyeleri yatırım danışmanlığı kapsamında değildir. Yatırım danışmanlığı hizmeti; aracı kurumlar, portföy yönetim şirketleri, mevduat kabul etmeyen bankalar ile müşteri arasında imzalanacak yatırım danışmanlığı sözleşmesi çerçevesinde sunulmaktadır. Burada yer alan sinyal, yorum ve tavsiyeler, herhangi bir yatırım aracının alım satım önerisi ya da getiri vaadi olarak yorumlanmamalıdır. Bu görüşler mali durumunuz ile risk ve getiri tercihlerinize uygun olmayabilir ve sadece burada yer alan bilgilere ve sinyallere dayanarak yatırım kararı verilmesi beklentilerinize uygun sonuçlar doğurmayabilir. Burada yer alan sinyaller, fiyatlar, veriler ve bilgilerin tam ve doğru olduğu garanti edilemez; içtenlik, haber verilmeksizin değiştirilebilir. Tüm sinyal ve veriler, Gedik Yatırım tarafından güvenilir olduğuna inanılan kaynaklardan alınmıştır. Bu sinyal ve kaynakların kullanılması nedeni ile ortaya çıkabilecek hatalardan ve zararlardan Gedik Yatırım sorumlu değildir.