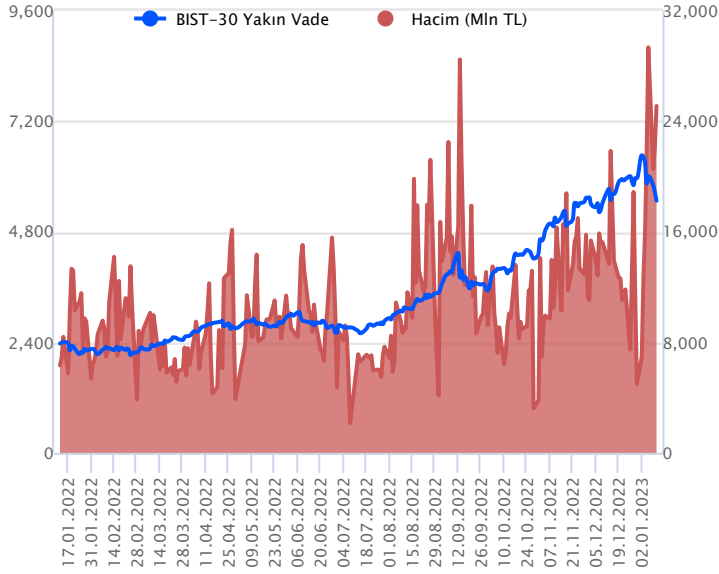


Sözleşme Kodu	Vade Ayı	Uzlaşma Fiyatı	Önceki Uzlaşma Fiyatı	Değişim	Değişim Puan	Gün İçi Yüksek	Gün İçi Düşük	İşlem Miktarı	İşlem Hacim	Açık Pozisyon	Açık Pozisyon Değişimi	Vadeye Kalan Gün Sayısı	Takasbank Başlangıç Teminatları
<b>ENDEKS KONTRATLARI</b>													
F_XU0300223	28.02.2023	5,411.75	5,641.75	-4.08 %	-230.00	5,780.00	5,341.75	450,934.00	25,093,584,000.00	317,875.00	17,101.00	48	7,855
F_XU0300423	28.04.2023	5,560.50	5,812.50	-4.34 %	-252.00	5,948.00	5,527.50	2,902.00	166,420,457.50	1,783.00	225.00	107	7,855

## BIST 30 Yakın Vadeli Kontratı



Son dönemlerde artan volatilité ile beraber düşüş eğilimlerinin hız kazandığı şubat vadeli endeks sözleşmesinde dün de satışların sertleştiği ve de endekse bağlı devre kesicinin çalıştığı görüldü. Sözleşme dün 5.780,00 ile 5.341,75 seviyeleri arasında dalgalanarak günü %4,08'lik düşüşle 5.411,75 uzlaşma fiyatından tamamladı. Akşam seansı kapanışı ise gelen tepki hareketleri ile birlikte uzlaşma fiyatının üzerinde 5.470,75 seviyesinden gerçekleşti. Son dönemde satış baskısının derinleştiği ve yurt dışı piyasalardan ayrışmanın devam ettiği sözleşmede volatil bir açılış ile güne başlangıç yapılabileceğini değerlendiriyoruz.

Sözleşmede artan volatilité sonrası bugün 5.420 seviyesinin altındaki fiyatlamalarda 5.341 – 5.325 aralığını destek bölgesi olarak takip edeceğiz. Bu aralık altında kalıcı fiyat hareketlerinin görülmesi durumunda aşağıda 5.210 ve 5.160 seviyeleri destek olarak gündeme gelebilir. Yukarıda ise 5.560 - 5.620 - 5.700 ve 5.790 seviyelerinin direnç olarak takip edilebileceğini değerlendiriyoruz. Son dönemdeki artan volatilité ve sert fiyat hareketleri nedeniyle yatırımcıların aktif bir stop loss stratejisine bağlı kalmalarının önem arz ettiğini değerlendiriyoruz.

## Endeks - 30 Yakın Vade Aracı Kurum Dağılımı Günlük Değişim

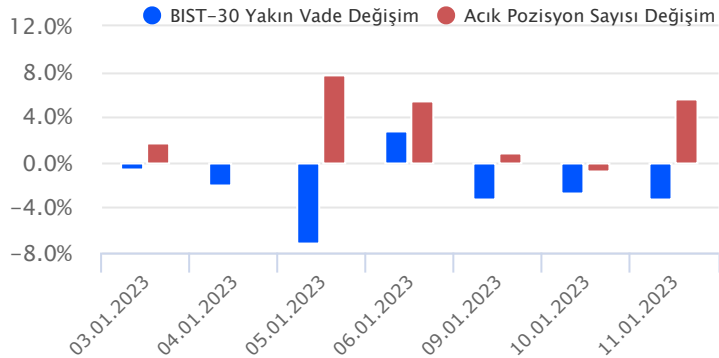
Long			Short		
Kurum	Net Lot	Pay (%)	Kurum	Net Lot	Pay (%)
Yapı Kredi Yatırım	30.222	72	Bank of America	9.378	22
Deniz Yatırım	1.770	4	İş Yatırım	6.509	16
Global Menkul	1.301	3	İnfo Yatırım	4.943	12
Ziraat Yatırım	1.201	3	Tacirler Yatırım	3.932	9
Gedik Yatırım	992	2	HSBC Yatırım	3.685	9
Diğer	6.527	16	Diğer	13.566	32

İlk 5 Kurum Alım Ağırlıklı

## Endeks - 30 Yakın Vade Aracı Kurum Dağılımı Tüm Vade

Long			Short		
Kurum	Net Lot	Pay (%)	Kurum	Net Lot	Pay (%)
Teb Yatırım	114.061	63	Bank of America	48.294	27
Yapı Kredi Yatırım	23.013	13	HSBC Yatırım	34.873	19
Garanti BBVA	17.949	10	İş Yatırım	30.048	17
Ziraat Yatırım	8.183	5	İnfo Yatırım	14.193	8
Deniz Yatırım	6.670	4	Oyak Yatırım	10.386	6
Diğer	12.568	7	Diğer	44.650	25

İlk 5 Kurum Alım Ağırlıklı

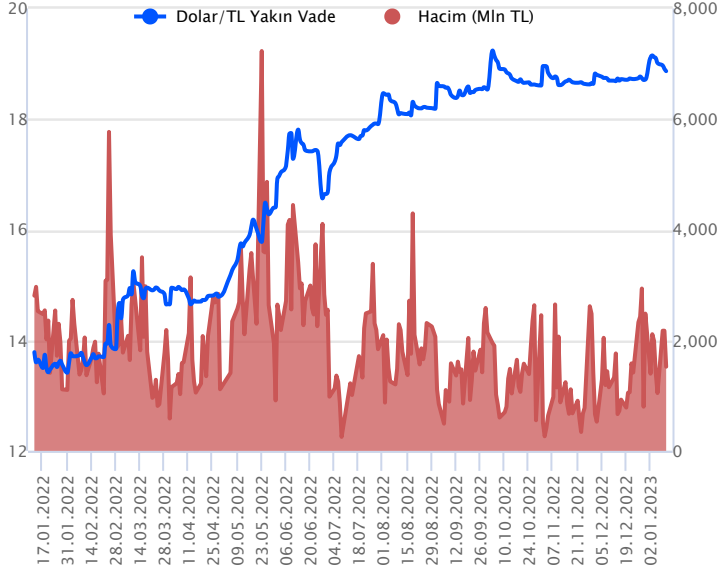


## Fiyat (%) Açık Pozisyon (%) Yorum

Artış	Artış	Yükselişin devamlılığı için sinyal olarak kabul edilebilir.
Artış	Azalış	Yükselişin desteklenmediğini gösterir.
Azalış	Artış	Düşüşlerin devamlılığı için sinyal olarak kabul edilebilir.
Azalış	Azalış	Düşüşlerin desteklenmediğini gösterir.

Sözleşme Kodu	Vade Ayı	Uzlaşma Fiyatı	Önceki Uzlaşma Fiyatı	Değişim	Değişim Puan	Gün İçi Yüksek	Gün İçi Düşük	İşlem Miktarı	İşlem Hacim	Açık Pozisyon	Açık Pozisyon Değişimi	Vadeye Kalan Gün Sayısı	Takasbank Başlangıç Teminatları
<b>DÖVİZ KONTRATLARI</b>													
F_EURTRY0123	31.01.2023	20.3409	20.3480	-0.03 %	-0.01	20.3725	20.2313	221	4,495,174	4,354	-24	20	2,985
F_EURTRY0223	28.02.2023	20.6596	20.6498	0.05 %	0.01	20.6900	20.6060	152	3,138,159	763	18	48	2,985
F_EURUSD0123	31.01.2023	1.0776	1.0745	0.29 %	0.00	1.0783	1.0733	5,502	110,986,414	30,101	-402	20	656
F_EURUSD0223	28.02.2023	1.0797	1.0777	0.19 %	0.00	1.0802	1.0756	823	16,628,874	6,924	-173	48	656
F_USDTRY0123	31.01.2023	18.8694	18.9027	-0.18 %	-0.03	18.9387	18.8609	80,520	1,521,469,724	1,062,742	-22,262	20	2,660
F_USDTRY0223	28.02.2023	19.1592	19.1891	-0.16 %	-0.03	19.2063	19.1459	62,606	1,200,965,959	489,509	34,703	48	2,660

## Dolar/TL Yakın Vadeli Kontratı



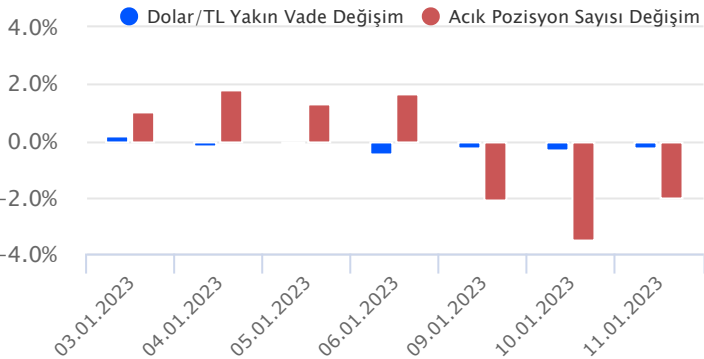
Ocak vadeli Dolar/TL sözleşmesi dün 18,8609 ile 18,9387 seviyeleri arasında dalgalanarak günü %0,18'lik düşüşle 18,8694 uzlaşma fiyatından tamamladı. Yurt içerisinde cari işlemler dengesi kasım ayında 3,67 milyar dolar açık verirken, 12 aylık cari işlemler açığı ise 45 milyar dolar ile Ağustos 2018 tarihinden bu yana en yüksek seviyeye çıktı. ABD tarafında Boston Fed Başkanı Collins, şubat başında gerçekleştirilecek olan Fed toplantısında 25 baz puanlık faiz artışını desteklediğini bildirdi. Açıklamaların fiyatlara etkisi olmadığını söyleyebiliriz. Bugün yurt içerisinde TCMB tarafından açıklanacak haftalık para ve banka istatistikleri takip edilecek. ABD tarafında ise haftalık işsizlik maaşı başvuruları ve kritik tüketici enflasyonu verileri izlenecek. ABD enflasyon verisi piyasalarda oynaklığı artırabilir. Dolar/TL, bu sabah saat 08:25 itibarıyla 18,77'li seviyelerde yatay serine devam ettiği görülüyor. Dolar endeksi ise 103,03 civarında hareket ediyor. Bu bağlamda sözleşmede bugün 18,86 – 18,82 ve 18,75 seviyeleri destek olarak izlenebilir. Yukarıda ise 18,96 - 19,03 ve 19,08 seviyeleri direnç olarak takip edilebilir.

## Dolar/TL Yakın Vade Aracı Kurum Dağılımı Günlük Değişim

Long			Short		
Kurum	Net Lot	Pay (%)	Kurum	Net Lot	Pay (%)
Akbank	21.309	40	Ak Yatırım	19.947	38
Denizbank	9.000	17	Bank of America	8.050	15
Yapı ve Kredi	5.000	10	İş Yatırım	5.980	11
İş Bankası	5.000	10	Teb Yatırım	5.420	10
ING Yatırım	3.350	6	QNB Finans Yatırım	3.128	6
Diğer	9.023	17	Diğer	10.157	19
İlk 5 Kurum Alım Ağırlıklı					

## Dolar/TL Yakın Vade Aracı Kurum Dağılımı Tüm Vade

Long			Short		
Kurum	Net Lot	Pay (%)	Kurum	Net Lot	Pay (%)
Ak Yatırım	326.423	37	Ak Yatırım	507.556	57
Yapı Kredi Yatırım	142.548	16	T.C. Merkez Bankası	252.292	28
İş Bankası	95.319	11	Burgan Yatırım	34.955	4
Denizbank	52.430	6	Yapı ve Kredi	25.121	3
Deniz Yatırım	49.913	6	QNB Finans Yatırım	14.382	2
Diğer	224.952	25	Diğer	57.279	6
İlk 5 Kurum Satım Ağırlıklı					

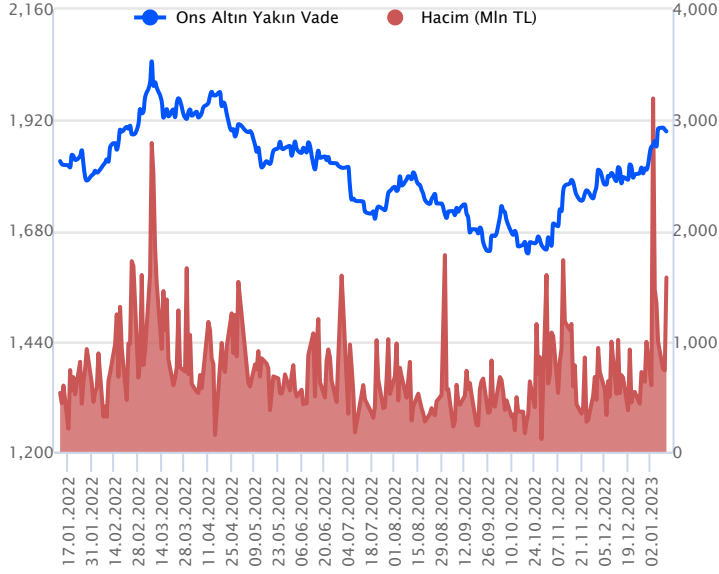


## Fiyat (%) Açık Pozisyon (%) Yorum

Artış	Artış	Yükselişin devamlılığı için sinyal olarak kabul edilebilir.
Artış	Azalış	Yükselişin desteklenmediğini gösterir.
Azalış	Artış	Düşüşlerin devamlılığı için sinyal olarak kabul edilebilir.
Azalış	Azalış	Düşüşlerin desteklenmediğini gösterir.

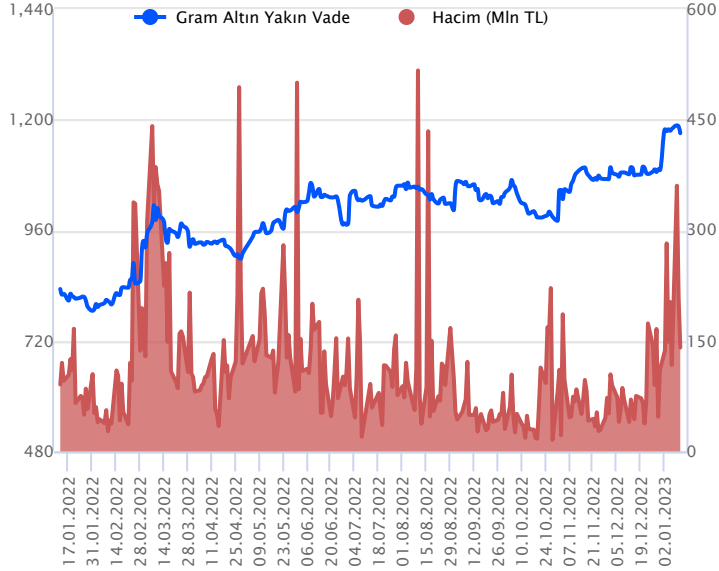
Sözleşme Kodu	Vade Ayı	Uzlaşma Fiyatı	Önceki Uzlaşma Fiyatı	Değişim	Değişim Puan	Gün İçi Yüksek	Gün İçi Düşük	İşlem Miktarı	İşlem Hacim	Açık Pozisyon	Açık Pozisyon Değişimi	Vadeye Kalan Gün Sayısı	Takasbank Başlangıç Teminatları
<b>ALTIN KONTRATLARI</b>													
F_XAUTRYM0223	28.02.2023	1,169.750	1,183.910	-1.20 %	-14.16	1,191.110	1,168.850	119,487	140,840,920	1,010,724	27,708	48	175
F_XAUTRYM0423	28.04.2023	1,221.210	1,233.420	-0.99 %	-12.21	1,238.900	1,221.000	4,937	6,064,662	59,924	-536	107	175
F_XAUUSD0223	28.02.2023	1,890.550	1,902.200	-0.61 %	-11.65	1,906.850	1,886.350	44,252	1,576,068,056	106,161	-13,111	48	2,626
F_XAUUSD0423	28.04.2023	1,912.500	1,923.950	-0.60 %	-11.45	1,928.900	1,902.000	2,254	81,142,132	4,886	939	107	2,626

## ONS ALTIN Yakın Vadeli Kontratı



Şubat vadeli ons altın sözleşmesi dün 1886,35\$ ile 1906,85\$ arasında dalgalanarak, günü %0,61 düşüyle 1890,55\$ uzlaşma fiyatından kapattı. Spot piyasada saat 08:30 itibariyle ons altın 1884\$ seviyesinde işlem görüyor. Sözleşmede dün yatay seyirler izlenirken, gün sonunda yaşanan kayıplar dikkat çekti. Bu nedenle dünkü stratejimiz geçerliliğini korumaya devam ediyor. Sözleşme için 1890\$-1918\$ arası nötr olarak değerlendiriyoruz. Sözleşme için 1890\$ destek noktası olarak bulunuyor. Bu destek altı kapanışların altında aşağı yönlü pozisyonların artması beklenebilir. Bu durumda, sözleşme için 1908\$ stop seviyesi eklenerek 1852\$ kar alımı için hedeflenebilir. Buna karşın, yukarıda 1918\$ direnç noktası olarak bulunuyor. Bu direncin üzerinde kapanışların devamında yukarı yönlü pozisyonların artması değerlendirilebilir. Bu doğrultuda, sözleşme için 1898\$ stop seviyesi olmak koşuluyla 1956\$ seviyesi takip edilebilir. Bugün ABD'de TÜFE verisi açıklanacak. Piyasaların merakla beklediği veri, oynaklığa neden olabilir. Sözleşmede olası oynaklığa karşı yatırımcıların aktif bir kar al/zarar durdur stratejisine bağlı kalarak hareket etmeleri daha sağlıklı olabilir.

## GRAM ALTIN Yakın Vadeli Kontratı

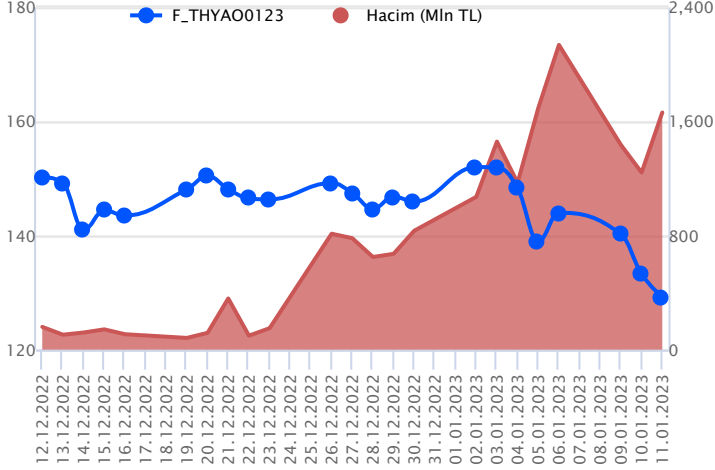


Şubat vadeli gram altın sözleşmesi dün 1168,85 TL ile 1191,11 TL arasında seyrederek, günü %1,20 düşüyle 1169,75 TL uzlaşma fiyatından kapattı. Spot piyasada saat 08:30 itibariyle gram altın 1137,00 TL seviyesinde işlem görüyor. Ons altın 1874-1884\$ aralığında ve Dolar/TL kuru 18,74-18,78 TL arasında bulunuyor. Sözleşmede dün yukarı yönlü tepkiler görülmesine karşın gün sonunda sınırlı kayıp yaşandı. Bu nedenle, dünkü stratejimizi korumaya devam edebiliriz. Sözleşme için 1175,00 TL – 1194,00 TL aralığını nötr olarak değerlendiriyoruz. Sözleşme için 1175,00 TL seviyesinin altındaki kapanışlarda aşağı yönlü pozisyonların artması beklenebilir. Bu durumda, 1186,00 TL stop seviyesi eklenerek 1151,00 TL seviyesi hedeflenebilir. Yukarıda 1194,00 TL direnç noktası olarak bulunuyor. Bu direncin üzerindeki kapanışlarda yukarı yönlü pozisyonların artması değerlendirilebilir. Sözleşme için 1182,00 TL stop seviyesi olmak koşuluyla 1217,00 TL kar alımı için değerlendirilebilir. Bugün ABD'de TÜFE verisi açıklanacak. Veri bazlı hareket görülebilir. Sözleşmede olası oynaklığa karşı yatırımcıların aktif bir kar al/zarar durdur stratejisine bağlı kalarak hareket etmeleri daha sağlıklı olabilir.

Sözleşme	Vade Ayı	Son Uzlaşma	Önceki Uzlaşma	Değişim %	Günün Düşüğü	Günün Yükselişi	İşlem Adedi	İşlem Hacmi
<b>PAY VADELİ SÖZLEŞMELERİNDE EN FAZLA İŞLEM GÖRENLER</b>								
F_THYAO0123	31.01.2023	128.230	133.340	-3.04 %	126.860	136.680	125,663	1,662,832,405
F_GUBRF0123	31.01.2023	261.460	273.530	-5.24 %	255.490	280.130	60,931	1,633,704,524
F_EKGYO0123	31.01.2023	8.320	8.650	-3.01 %	8.150	8.870	1,456,527	1,244,931,939

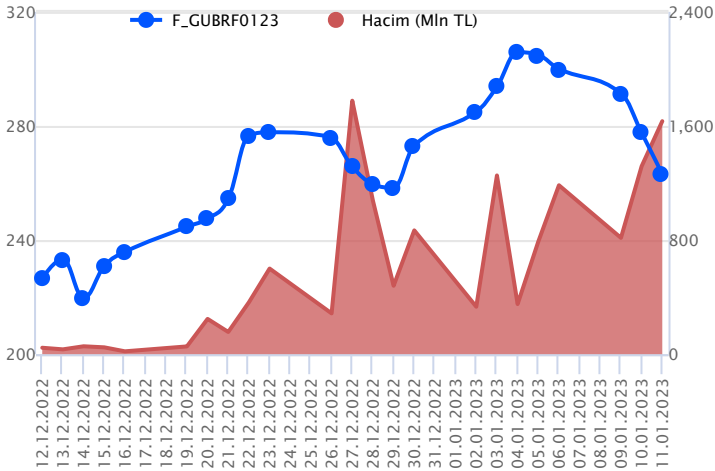
Pay vadeli sözleşmeleri, düşük teminatlarla yüksek tutarlı pozisyonlar almayı mümkün kılar. Pay vadeli sözleşmeleri ile ilgili daha detaylı bilgi almak için Gedik Yatırım VİOP Departmanı ile iletişime geçebilirsiniz.

### F\_THYAO0123 Vadeli Kontratı



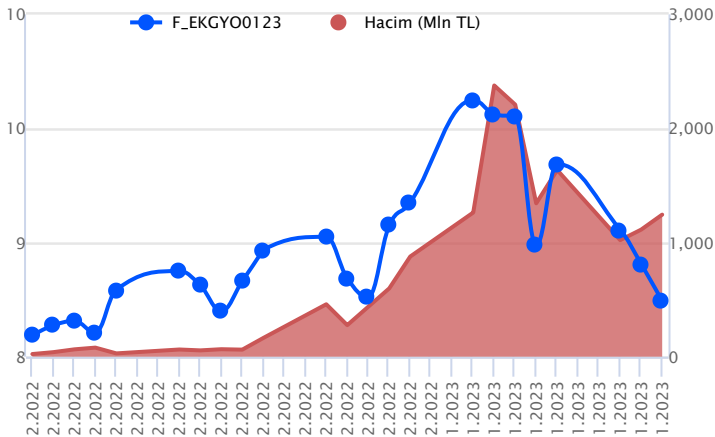
Endeks cephesinde yüksek volatilité öne çıkarken, seans sonuna doğru yaşanan satışla birlikte sözleşmede sert fiyatlama söz konusu oldu. Ocak vadeli THYAO sözleşmesi dün 126,86 TL – 136,68 TL seviyeleri arasında dalgalanarak günü 128,23 TL uzlaşma fiyatından tamamladı. Endekste yaşanan düzeltme hareketlerinin etkisiyle satış baskısının yaşandığı sözleşmede kapanışa doğru görünüm zayıfladı. Sözleşmede 130,50 TL'nin altında fiyatlanmanın devam etmesi durumunda sırasıyla 127,90 TL – 127,26 TL ve 126,62 TL takip edilecek destek seviyeleridir. Yaşanan sert satış sonrası 50 günlük ortalamamız altına fiyatlanmanın sarktığı sözleşmede bu bölgenin altında satış baskısının artış kaydedeceğini değerlendirmekteyiz. Sözleşmede tepki alımlarının etkili olması halinde 130,50 TL üzeri saatlik kapanışlarda sırasıyla 131,75 TL – 132,40 TL ve 133,75 TL seviyeleri gündeme gelecektir. Sert yükselişlerin ardından olası düzeltmelerin de sert gerçekleşme ihtimali göz ardı edilmemelidir. Endekste yaşanan yüksek volatilitéye karşı her iki yönde alınacak pozisyonlarda temkinli olunması aktif bir stop loss stratejisine bağlı kalınması faydalı olacaktır.

### F\_GUBRF0123 Vadeli Kontratı



Borsa İstanbul'da son günlerde sert fiyatlamalar yaşanırken, gün içi volatilitenin de oldukça yüksek seyrettiği görülmektedir. Sert fiyatlamaların yaşandığı ve volatilitenin yüksek seyrettiği zamanlarda pay vadeli sözleşmelerinde işlem yapmanın riski oldukça yüksek seyretmektedir. İçinde bulunduğumuz dönemde yüksek kârlar elde edilebileceği gibi hiç istenmeyen yüksek zararlar da söz konusu olabilecektir. Yurt içinde devam eden sert satışlara bağlı olarak GUBRF cephesinde de aşağı yönlü bir seyir etkili oldu. Ocak vadeli GUBRF pay sözleşmesi gün içerisinde 255,49 – 280,13 TL aralığında hareket ederek günü %5,24 oranında kayıpla 261,46 TL uzlaşma fiyatından tamamladı. Sözleşmede satıcılar seyrin devamını 259,01 - 255,49 ve 251,34 TL kısa vadeli destek noktaları olup, 251,34 TL altında satışlar hız kazanabilir. Bu durumda 246,32 – 240,11 ve 229,81 seviyeleri destek olarak izlenebilir. Toparlanma çabasında ise 266,90 ve 270,22 TL kısa vadeli direnç olup, devamında 280,13 - 291,71 ve 296,71 TL direnç noktalarıdır. Sert fiyatlamalar nedeniyle teknik analiz sağlığı sonuçlar üretmeyebileceği dikkate alınmalıdır.

### F\_EKGYO0123 Vadeli Kontratı



Borsa İstanbul'da ocak ayı içerisinde etkili olan satışlara ve zayıflayan görünüme bağlı olarak EKGYO cephesinde de sert kayıpların yaşandığı görülüyor. Dün de yurt içinde sert satışlar etkisini sürdürürken, EKGYO hissesi ve pay sözleşmelerinde aşağı yönlü bir seyir izlendi. Ocak vadeli EKGYO pay sözleşmesi gün içerisinde 8,15 – 8,87 TL aralığında hareket ederek günü %3,01 oranında kayıpla 8,32 TL uzlaşma fiyatından tamamladı. Yurt içinde zayıf görünümün ve sözleşmede satıcılar seyrin devam etmesi durumunda 8,20 – 8,15 TL aralığı kısa vadeli ilk destek bölgesi olup, devamında 8,05 – 7,97 – 7,83 ve 7,60 TL seviyeleri destek olarak takip edilebilir. Toparlanma çabasında ise 8,46 – 8,71 – 8,87 ve 9,13 TL direnç konumunda bulunmaktadır. Sert fiyatlamaların yaşandığı ve volatilitenin yüksek seyrettiği mevcut konjunktürde kaldıraçlı işlemlerin yapıldığı pay vadeli sözleşmelerinde pozisyon alımını oldukça riskli buluyoruz. Sert fiyatlamalar nedeniyle yüksek kârlar oluşabileceği gibi yüksek zararlar da söz konusu olabilir.

## Dayanak Varlıkların Teknik Gösterge Görünümleri

## 20 Gün Ortalama/Fiyat Kesişmesi (YUKARI)

Bu şartları sağlayan dayanak varlık bulunmamaktadır.

## Güç Göstergeleri Olumlu

CNH/TRY  
XAU/TRY  
USD/TRY

RSI ve Momentum göstergelerine göre olumlu olanlar

## 50 Gün Ortalama/Fiyat Kesişmesi (YUKARI)

Bu şartları sağlayan dayanak varlık bulunmamaktadır.

## MACD

AEFES	GÜÇLÜ SAT
AKBNK	GÜÇLÜ SAT
BIMAS	GÜÇLÜ SAT
ECILC	GÜÇLÜ SAT
EREGL	GÜÇLÜ SAT

## 20/50 Gün Ortalama Kesişmesi (YUKARI)

Bu şartları sağlayan dayanak varlık bulunmamaktadır.

## Para Girişi Olan Dayanak Varlıklar

Kapanış	İşlem Hacmi (Mln TL)
Bu şartları sağlayan dayanak varlık bulunmamaktadır.	

## Yüksek Hacimliler

	İşlem Hacmi (Mln TL)
XU030	74,321.54
X10XB	42,492.44
XLBNK	12,160.09
THYAO	8,781.31
EREGL	6,412.87

## 20 Gün Ortalama/Fiyat Kesişmesi (AŞAĞI)

GUBRF  
EKGYO  
KRDMD  
KOZAL  
DOHOL

## Güç Göstergeleri Zayıf

HALKB  
ECILC  
ODAS  
XLBNK  
KOZAA

RSI ve Momentum göstergelerine göre zayıf olanlar

## 50 Gün Ortalama/Fiyat Kesişmesi (AŞAĞI)

THYAO  
KCHOL  
SOKM  
SISE  
X10XB

## Göstergeleri Dipte Olanlar

AEFES  
TKFEN  
EREGL  
VESTL  
TAVHL

CCI, RSI, Stochastics, Williams' %R, MFI ve DX göstergelerinin ortalaması en düşük olanlar

## 20/50 Gün Ortalama Kesişmesi (AŞAĞI)

Bu şartları sağlayan dayanak varlık bulunmamaktadır.

## Para Çıkışı Olan Dayanak Varlıklar

Kapanış	İşlem Hacmi (Mln TL)
Bu şartları sağlayan dayanak varlık bulunmamaktadır.	

## Dayanak Varlıkların Teknik Gösterge Konumları

Kod	5 Günlük H.O	10 Günlük H.O	20 Günlük H.O	50 Günlük H.O	RSI	StochS	MACD	CCI
AEFES	SATIM	SATIM	SATIM	SATIM	SATIM	ALIM	SATIM	SATIM
AKBNK	SATIM	SATIM	SATIM	SATIM	SATIM	ALIM	SATIM	ALIM
AKSEN	SATIM	SATIM	SATIM	SATIM	SATIM	ALIM	SATIM	ALIM
ALARK	SATIM	SATIM	SATIM	SATIM	SATIM	ALIM	SATIM	SATIM
ARCLK	SATIM	SATIM	SATIM	SATIM	SATIM	ALIM	SATIM	SATIM
ASELS	SATIM	SATIM	SATIM	ALIM	SATIM	ALIM	SATIM	SATIM
BIMAS	SATIM	SATIM	SATIM	SATIM	SATIM	SATIM	SATIM	ALIM
CNH/TRY	ALIM	ALIM	ALIM	ALIM	ALIM	ALIM	ALIM	SATIM
DOHOL	SATIM	SATIM	SATIM	ALIM	SATIM	ALIM	SATIM	SATIM
ECILC	SATIM	SATIM	SATIM	SATIM	SATIM	ALIM	SATIM	SATIM
EKGYO	SATIM	SATIM	SATIM	ALIM	SATIM	ALIM	SATIM	SATIM
ENJSA	SATIM	SATIM	SATIM	ALIM	SATIM	ALIM	SATIM	SATIM
EREGL	SATIM	SATIM	SATIM	SATIM	SATIM	ALIM	SATIM	SATIM
EUR/TRY	ALIM	ALIM	ALIM	ALIM	ALIM	SATIM	ALIM	ALIM
EUR/USD	ALIM	ALIM	ALIM	ALIM	ALIM	SATIM	SATIM	ALIM
FROTO	SATIM	SATIM	SATIM	ALIM	SATIM	ALIM	SATIM	SATIM
GARAN	SATIM	SATIM	SATIM	SATIM	SATIM	ALIM	SATIM	ALIM
GBP/USD	ALIM	ALIM	ALIM	ALIM	ALIM	SATIM	SATIM	ALIM
GUBRF	SATIM	SATIM	SATIM	ALIM	SATIM	ALIM	SATIM	SATIM
HALKB	SATIM	SATIM	SATIM	SATIM	SATIM	ALIM	SATIM	SATIM
HEKTS	SATIM	SATIM	SATIM	SATIM	SATIM	SATIM	SATIM	ALIM
ISCTR	SATIM	SATIM	SATIM	SATIM	SATIM	ALIM	SATIM	ALIM
ISGYO	SATIM	SATIM	SATIM	SATIM	SATIM	ALIM	SATIM	SATIM
KARSN	SATIM	SATIM	SATIM	SATIM	SATIM	ALIM	SATIM	ALIM
KCHOL	SATIM	SATIM	SATIM	SATIM	SATIM	ALIM	SATIM	SATIM
KOZAA	SATIM	SATIM	SATIM	SATIM	SATIM	ALIM	SATIM	ALIM
KOZAL	SATIM	SATIM	SATIM	ALIM	SATIM	ALIM	SATIM	SATIM
KRDMD	SATIM	SATIM	SATIM	ALIM	SATIM	ALIM	SATIM	SATIM
MGROS	SATIM	SATIM	SATIM	SATIM	SATIM	ALIM	SATIM	ALIM
ODAS	SATIM	SATIM	SATIM	SATIM	SATIM	ALIM	SATIM	ALIM
OYAKC	SATIM	SATIM	SATIM	SATIM	SATIM	ALIM	SATIM	ALIM
PETKM	SATIM	SATIM	SATIM	SATIM	SATIM	ALIM	SATIM	SATIM
PGSUS	SATIM	SATIM	SATIM	ALIM	SATIM	ALIM	SATIM	SATIM
RUB/TRY	ALIM	ALIM	ALIM	SATIM	ALIM	SATIM	ALIM	ALIM
SAHOL	SATIM	SATIM	SATIM	SATIM	SATIM	ALIM	SATIM	SATIM
SASA	ALIM	ALIM	SATIM	SATIM	ALIM	SATIM	SATIM	ALIM
SISE	SATIM	SATIM	SATIM	SATIM	SATIM	ALIM	SATIM	SATIM
SKBNK	SATIM	SATIM	SATIM	SATIM	SATIM	ALIM	SATIM	SATIM
SOKM	SATIM	SATIM	SATIM	SATIM	SATIM	ALIM	SATIM	SATIM
TAVHL	SATIM	SATIM	SATIM	SATIM	SATIM	ALIM	SATIM	SATIM
TCELL	SATIM	SATIM	SATIM	SATIM	SATIM	ALIM	SATIM	SATIM
THYAO	SATIM	SATIM	SATIM	SATIM	SATIM	ALIM	SATIM	SATIM
TKFEN	SATIM	SATIM	SATIM	SATIM	SATIM	ALIM	SATIM	SATIM
TOASO	SATIM	SATIM	SATIM	ALIM	SATIM	ALIM	SATIM	SATIM
TRGYO	SATIM	SATIM	SATIM	ALIM	SATIM	ALIM	SATIM	ALIM
TSKB	SATIM	SATIM	SATIM	SATIM	SATIM	ALIM	SATIM	SATIM
TTKOM	SATIM	SATIM	SATIM	ALIM	SATIM	ALIM	SATIM	SATIM
TUPRS	SATIM	SATIM	SATIM	ALIM	SATIM	ALIM	SATIM	SATIM
USD/TRY	ALIM	ALIM	ALIM	ALIM	ALIM	SATIM	ALIM	SATIM
VAKBN	SATIM	SATIM	SATIM	SATIM	SATIM	ALIM	SATIM	ALIM
VESTL	SATIM	SATIM	SATIM	SATIM	SATIM	ALIM	SATIM	SATIM
X10XB	SATIM	SATIM	SATIM	SATIM	SATIM	ALIM	SATIM	SATIM
XAU/TRY	ALIM	ALIM	ALIM	ALIM	ALIM	SATIM	ALIM	SATIM
XAU/USD	ALIM	ALIM	ALIM	ALIM	ALIM	SATIM	ALIM	SATIM
XLBNK	SATIM	SATIM	SATIM	SATIM	SATIM	ALIM	SATIM	ALIM
XU030	SATIM	SATIM	SATIM	SATIM	SATIM	ALIM	SATIM	SATIM
YKBNK	SATIM	SATIM	SATIM	SATIM	SATIM	ALIM	SATIM	ALIM

Kod	Destek 3	Destek 2	Destek 1	Kapanış	Pivot	Direnç 1	Direnç 2	Direnç 3
<b>DESTEKLER</b>				<b>DİRENÇLER</b>				
F_AEFES0123	46.43	50.87	53.08	<b>55.30</b>	<b>57.52</b>	59.73	64.17	66.38
F_AEFES0223	49.77	53.63	55.56	<b>57.49</b>	<b>59.42</b>	61.35	65.21	67.14
F_AKBNK0123	14.09	15.04	15.72	<b>16.40</b>	<b>16.67</b>	17.35	18.30	18.98
F_AKBNK0223	14.24	15.29	15.90	<b>16.51</b>	<b>16.95</b>	17.56	18.61	19.22
F_AKSEN0123	33.77	35.50	37.27	<b>39.05</b>	<b>39.00</b>	40.77	42.50	44.27
F_AKSEN0223	33.04	35.48	36.69	<b>37.91</b>	<b>39.13</b>	40.34	42.78	43.99
F_ALARK0123	60.08	63.09	65.55	<b>68.02</b>	<b>68.56</b>	71.02	74.03	76.49
F_ALARK0223	54.56	59.18	63.74	<b>68.30</b>	<b>68.36</b>	72.92	77.54	82.10
F_ARCLK0123	83.06	89.32	93.32	<b>97.32</b>	<b>99.58</b>	103.58	109.84	113.84
F_ARCLK0223	84.97	91.46	95.13	<b>98.80</b>	<b>101.62</b>	105.29	111.78	115.45
F_ASELS0123	44.86	49.10	51.92	<b>54.75</b>	<b>56.16</b>	58.98	63.22	66.04
F_ASELS0223	45.22	49.84	52.38	<b>54.91</b>	<b>57.00</b>	59.54	64.16	66.70
F_BIMAS0123	115.81	120.91	125.40	<b>129.90</b>	<b>130.50</b>	134.99	140.09	144.58
F_BIMAS0223	119.66	124.48	128.10	<b>131.73</b>	<b>132.92</b>	136.54	141.36	144.98
F_CNHTRY0123	2.76	2.76	2.76	<b>2.77</b>	<b>2.77</b>	2.77	2.77	2.77
F_CNHTRY0223	2.83	2.83	2.83	<b>2.83</b>	<b>2.83</b>	2.83	2.83	2.83
F_DOHOL0123	8.31	8.89	9.27	<b>9.66</b>	<b>9.85</b>	10.23	10.81	11.19
F_DOHOL0223	8.18	8.85	9.31	<b>9.78</b>	<b>9.98</b>	10.44	11.11	11.57
F_ECILC0123	21.77	23.51	24.77	<b>26.04</b>	<b>26.51</b>	27.77	29.51	30.77
F_ECILC0223	24.03	25.39	26.07	<b>26.75</b>	<b>27.43</b>	28.11	29.47	30.15
F_EKGYO0123	7.35	7.75	8.07	<b>8.39</b>	<b>8.47</b>	8.79	9.19	9.51
F_EKGYO0223	7.58	7.96	8.28	<b>8.59</b>	<b>8.66</b>	8.98	9.36	9.68
F_ENJSA0123	27.12	28.39	29.39	<b>30.38</b>	<b>30.66</b>	31.66	32.93	33.93
F_ENJSA0223	27.62	28.97	29.91	<b>30.86</b>	<b>31.26</b>	32.20	33.55	34.49
F_EREGL0123	32.90	34.66	35.77	<b>36.88</b>	<b>37.53</b>	38.64	40.40	41.51
F_EREGL0223	33.28	35.25	36.24	<b>37.24</b>	<b>38.21</b>	39.20	41.17	42.16
F_EURTRY0123	20.11	20.17	20.25	<b>20.33</b>	<b>20.31</b>	20.39	20.45	20.53
F_EURTRY0223	20.55	20.58	20.63	<b>20.69</b>	<b>20.66</b>	20.72	20.75	20.80
F_EURUSD0123	1.07	1.07	1.07	<b>1.08</b>	<b>1.08</b>	1.08	1.08	1.08
F_EURUSD0223	1.07	1.07	1.08	<b>1.08</b>	<b>1.08</b>	1.08	1.08	1.09
F_FROTO0123	417.20	438.61	450.30	<b>462.00</b>	<b>471.71</b>	483.40	504.81	516.50
F_FROTO0223	439.28	456.56	468.28	<b>479.99</b>	<b>485.56</b>	497.28	514.56	526.28
F_GARAN0123	21.09	22.62	23.54	<b>24.46</b>	<b>25.07</b>	25.99	27.52	28.44
F_GARAN0223	22.05	23.39	24.49	<b>25.60</b>	<b>25.83</b>	26.93	28.27	29.37
F_GBPUSD0123	1.20	1.21	1.21	<b>1.21</b>	<b>1.21</b>	1.22	1.22	1.23
F_GBPUSD0223	1.17	1.19	1.20	<b>1.22</b>	<b>1.22</b>	1.23	1.25	1.26
F_GUBRF0123	227.70	241.60	252.34	<b>263.09</b>	<b>266.24</b>	276.98	290.88	301.62
F_GUBRF0223	234.26	248.01	258.82	<b>269.62</b>	<b>272.57</b>	283.38	297.13	307.94
F_HALKB0123	8.92	9.62	9.98	<b>10.34</b>	<b>10.68</b>	11.04	11.74	12.10
F_HALKB0223	9.52	10.09	10.42	<b>10.75</b>	<b>10.99</b>	11.32	11.89	12.22
F_HEKTS0123	29.87	31.33	32.93	<b>34.54</b>	<b>34.39</b>	35.99	37.45	39.05
F_HEKTS0223	31.04	32.39	33.75	<b>35.10</b>	<b>35.10</b>	36.46	37.81	39.17
F_ISCTR0123	9.47	10.03	10.46	<b>10.89</b>	<b>11.02</b>	11.45	12.01	12.44
F_ISCTR0223	9.60	10.21	10.64	<b>11.06</b>	<b>11.25</b>	11.68	12.29	12.72
F_ISGYO0123	8.66	9.26	9.60	<b>9.95</b>	<b>10.20</b>	10.54	11.14	11.48
F_ISGYO0223	8.91	9.51	9.81	<b>10.11</b>	<b>10.41</b>	10.71	11.31	11.61
F_KARSN0123	8.73	9.27	9.58	<b>9.90</b>	<b>10.12</b>	10.43	10.97	11.28
F_KARSN0223	8.99	9.52	9.84	<b>10.15</b>	<b>10.37</b>	10.69	11.22	11.54
F_KCHOL0123	63.04	66.47	68.24	<b>70.00</b>	<b>71.67</b>	73.44	76.87	78.64
F_KCHOL0223	65.87	68.99	70.54	<b>72.10</b>	<b>73.66</b>	75.21	78.33	79.88
F_KOZAA0123	36.98	40.06	41.88	<b>43.70</b>	<b>44.96</b>	46.78	49.86	51.68
F_KOZAA0223	38.02	41.08	42.81	<b>44.55</b>	<b>45.87</b>	47.60	50.66	52.39
F_KOZAL0123	459.73	491.32	517.08	<b>542.83</b>	<b>548.67</b>	574.43	606.02	631.78
F_KOZAL0223	466.05	500.23	524.22	<b>548.20</b>	<b>558.40</b>	582.39	616.57	640.56
F_KRDMD0123	15.17	16.09	16.83	<b>17.57</b>	<b>17.75</b>	18.49	19.41	20.15
F_KRDMD0223	15.74	16.64	17.25	<b>17.85</b>	<b>18.15</b>	18.76	19.66	20.27
F_MGROS0123	115.73	121.35	124.83	<b>128.31</b>	<b>130.45</b>	133.93	139.55	143.03
F_MGROS0223	120.25	125.43	128.03	<b>130.62</b>	<b>133.21</b>	135.81	140.99	143.59
F_ODAS0123	7.87	8.29	8.49	<b>8.70</b>	<b>8.91</b>	9.11	9.53	9.73
F_ODAS0223	8.32	8.65	8.85	<b>9.04</b>	<b>9.18</b>	9.38	9.71	9.91
F_OYAKC0123	16.24	16.97	17.57	<b>18.16</b>	<b>18.30</b>	18.90	19.63	20.23
F_OYAKC0223	16.99	17.69	18.05	<b>18.42</b>	<b>18.75</b>	19.11	19.81	20.17
F_PETKM0123	14.56	15.67	16.39	<b>17.10</b>	<b>17.50</b>	18.22	19.33	20.05
F_PETKM0223	14.84	15.98	16.74	<b>17.49</b>	<b>17.88</b>	18.64	19.78	20.54
F_PGSUS0123	381.72	407.00	424.25	<b>441.49</b>	<b>449.53</b>	466.78	492.06	509.31
F_PGSUS0223	390.00	416.33	432.67	<b>449.00</b>	<b>459.00</b>	475.34	501.67	518.01

Kod	Destek 3	Destek 2	Destek 1	Kapanış	Pivot	Direnç 1	Direnç 2	Direnç 3
	<b>DESTEKLER</b>				<b>DİRENÇLER</b>			
F_RUBTRY0223	0.26	0.26	0.26	<b>0.26</b>	<b>0.26</b>	0.26	0.26	0.26
F_SAHOL0123	32.60	35.03	36.67	<b>38.30</b>	<b>39.10</b>	40.74	43.17	44.81
F_SAHOL0223	32.01	34.74	36.97	<b>39.19</b>	<b>39.70</b>	41.93	44.66	46.89
F_SASA0123	95.64	98.00	101.98	<b>105.96</b>	<b>104.34</b>	108.32	110.68	114.66
F_SASA0223	98.87	101.17	104.34	<b>107.50</b>	<b>106.64</b>	109.81	112.11	115.28
F_SISE0123	31.85	34.69	36.64	<b>38.60</b>	<b>39.48</b>	41.43	44.27	46.22
F_SISE0223	33.18	36.02	37.58	<b>39.15</b>	<b>40.42</b>	41.98	44.82	46.38
F_SKBNK0123	2.25	2.41	2.51	<b>2.61</b>	<b>2.67</b>	2.77	2.93	3.03
F_SKBNK0223	2.33	2.48	2.58	<b>2.68</b>	<b>2.73</b>	2.83	2.98	3.08
F_SOKM0123	21.05	22.93	24.01	<b>25.10</b>	<b>25.89</b>	26.97	28.85	29.93
F_SOKM0223	22.09	23.87	24.76	<b>25.65</b>	<b>26.54</b>	27.43	29.21	30.10
F_TAVHL0123	66.36	71.68	75.59	<b>79.50</b>	<b>80.91</b>	84.82	90.14	94.05
F_TAVHL0223	67.26	73.02	76.52	<b>80.02</b>	<b>82.28</b>	85.78	91.54	95.04
F_TCELL0123	28.97	31.22	32.70	<b>34.18</b>	<b>34.95</b>	36.43	38.68	40.16
F_TCELL0223	29.92	32.19	33.50	<b>34.81</b>	<b>35.77</b>	37.08	39.35	40.66
F_THYAO0123	115.33	121.09	125.15	<b>129.20</b>	<b>130.91</b>	134.97	140.73	144.79
F_THYAO0223	115.23	121.65	126.66	<b>131.67</b>	<b>133.08</b>	138.09	144.51	149.52
F_TKFEN0123	33.43	36.74	38.62	<b>40.50</b>	<b>41.93</b>	43.81	47.12	49.00
F_TKFEN0223	34.52	37.84	39.58	<b>41.32</b>	<b>42.90</b>	44.64	47.96	49.70
F_TOASO0123	120.67	131.33	137.67	<b>144.00</b>	<b>148.33</b>	154.67	165.33	171.67
F_TOASO0223	125.83	135.67	141.20	<b>146.74</b>	<b>151.04</b>	156.57	166.41	171.94
F_TRGYO0123	14.71	15.46	16.20	<b>16.95</b>	<b>16.95</b>	17.69	18.44	19.18
F_TRGYO0223	15.23	15.95	16.50	<b>17.05</b>	<b>17.22</b>	17.77	18.49	19.04
F_TSKB0123	3.10	3.38	3.53	<b>3.69</b>	<b>3.81</b>	3.96	4.24	4.39
F_TSKB0223	3.09	3.43	3.61	<b>3.80</b>	<b>3.95</b>	4.13	4.47	4.65
F_TTKOM0123	17.51	19.01	19.95	<b>20.89</b>	<b>21.45</b>	22.39	23.89	24.83
F_TTKOM0223	18.09	19.55	20.44	<b>21.33</b>	<b>21.90</b>	22.79	24.25	25.14
F_TUPRS0123	457.37	467.57	478.79	<b>490.00</b>	<b>488.99</b>	500.21	510.41	521.63
F_TUPRS0223	469.13	479.13	490.06	<b>501.00</b>	<b>500.06</b>	510.99	520.99	531.92
F_USDTRY0123	18.76	18.81	18.84	<b>18.87</b>	<b>18.89</b>	18.92	18.97	18.99
F_USDTRY0223	19.08	19.11	19.14	<b>19.17</b>	<b>19.17</b>	19.20	19.23	19.26
F_VAKBN0123	8.59	9.06	9.37	<b>9.68</b>	<b>9.84</b>	10.15	10.62	10.93
F_VAKBN0223	8.88	9.31	9.59	<b>9.86</b>	<b>10.02</b>	10.30	10.73	11.01
F_VESTL0123	50.58	55.45	58.06	<b>60.67</b>	<b>62.93</b>	65.54	70.41	73.02
F_VESTL0223	51.73	56.74	59.27	<b>61.81</b>	<b>64.28</b>	66.81	71.82	74.35
F_X10XB0223	6,485.17	6,675.33	6,770.42	<b>6,865.50</b>	<b>6,960.58</b>	7,055.67	7,245.83	7,340.92
F_X10XB0423	6,789.50	6,993.50	7,100.00	<b>7,206.50</b>	<b>7,304.00</b>	7,410.50	7,614.50	7,721.00
F_XAUTRYM0223	1,140.21	1,154.53	1,162.47	<b>1,170.41</b>	<b>1,176.79</b>	1,184.73	1,199.05	1,206.99
F_XAUTRYM0423	1,197.13	1,209.07	1,215.03	<b>1,221.00</b>	<b>1,226.97</b>	1,232.93	1,244.87	1,250.83
F_XAUUSD0223	1,865.05	1,875.70	1,885.55	<b>1,895.40</b>	<b>1,896.20</b>	1,906.05	1,916.70	1,926.55
F_XAUUSD0423	1,876.73	1,889.37	1,903.63	<b>1,917.90</b>	<b>1,916.27</b>	1,930.53	1,943.17	1,957.43
F_XLBNK0223	3,378.67	3,569.33	3,708.67	<b>3,848.00</b>	<b>3,899.33</b>	4,038.67	4,229.33	4,368.67
F_XLBNK0423	3,546.42	3,777.33	3,898.67	<b>4,020.00</b>	<b>4,129.58</b>	4,250.92	4,481.83	4,603.17
F_XU0300223	4,843.42	5,092.58	5,281.67	<b>5,470.75</b>	<b>5,530.83</b>	5,719.92	5,969.08	6,158.17
F_XU0300423	5,050.50	5,289.00	5,471.00	<b>5,653.00</b>	<b>5,709.50</b>	5,891.50	6,130.00	6,312.00
F_YKBNK0123	7.34	8.04	8.46	<b>8.87</b>	<b>9.16</b>	9.58	10.28	10.70
F_YKBNK0223	7.38	8.19	8.63	<b>9.07</b>	<b>9.44</b>	9.88	10.69	11.13





Sözleşme Kodu	Vade Ayı	Uzlaşma Fiyatı	Önceki Uzlaşma Fiyatı	Değişim	Değişim Puan	Gün İçi Yüksek	Gün İçi Düşük	İşlem Miktarı	İşlem Hacim	Açık Pozisyon	Açık Pozisyon Değişimi	Vadeye Kalan Gün Sayısı	Takasbank Başlangıç Teminatları
<b>PAY VADELİ</b>													
F_KOZAA0123	31.01.2023	44.020	45.680	-3.63 %	-1.66	48.040	43.140	70,555	325,201,235	34,965	-2,014	20	990
F_KOZAA0223	28.02.2023	44.650	46.990	-4.98 %	-2.34	48.920	44.130	3,644	17,043,552	5,840	297	48	990
F_KOZAL0123	31.01.2023	535.930	568.780	-5.78 %	-32.85	580.270	522.920	19,499	1,085,050,398	15,015	-1,128	20	11,180
F_KOZAL0223	28.02.2023	537.740	581.080	-7.46 %	-43.34	592.590	534.420	753	42,652,147	1,665	8	48	11,180
F_KRDMD0123	31.01.2023	17.340	18.440	-5.97 %	-1.10	18.670	17.010	571,418	1,039,337,450	354,686	-2,631	20	355
F_KRDMD0223	28.02.2023	17.660	18.830	-6.21 %	-1.17	19.060	17.550	11,579	21,364,665	39,395	-701	48	355
F_MGROS0123	31.01.2023	128.150	131.510	-2.55 %	-3.36	136.070	126.970	5,206	68,491,589	7,389	-150	20	2,805
F_MGROS0223	28.02.2023	131.250	135.700	-3.28 %	-4.45	138.400	130.620	439	5,977,957	541	215	48	2,805
F_ODAS0123	31.01.2023	8.830	9.110	-3.07 %	-0.28	9.320	8.700	531,482	480,626,009	608,775	-78,767	20	200
F_ODAS0223	28.02.2023	9.010	9.340	-3.53 %	-0.33	9.520	8.990	22,795	21,185,273	65,438	3,944	48	200
F_OYAKC0123	31.01.2023	18.150	18.890	-3.92 %	-0.74	19.040	17.710	24,444	45,369,183	54,613	-3,954	20	390
F_OYAKC0223	28.02.2023	18.720	19.250	-2.75 %	-0.53	19.440	18.380	350	662,255	1,721	46	48	390
F_PETKM0123	31.01.2023	17.070	18.290	-6.67 %	-1.22	18.620	16.790	410,084	728,548,540	267,233	-33,153	20	370
F_PETKM0223	28.02.2023	17.370	18.670	-6.96 %	-1.30	19.030	17.130	15,196	27,449,229	27,918	3,194	48	370
F_PGSUS0123	31.01.2023	437.110	462.200	-5.43 %	-25.09	474.820	432.290	7,829	354,102,431	6,344	-426	20	9,030
F_PGSUS0223	28.02.2023	445.710	474.380	-6.04 %	-28.67	485.340	442.670	804	36,957,319	397	12	48	9,030
F_SAHOL0123	31.01.2023	37.970	40.690	-6.68 %	-2.72	41.540	37.470	169,533	679,735,860	254,373	-23,444	20	905
F_SAHOL0223	28.02.2023	38.510	41.640	-7.52 %	-3.13	42.440	37.480	9,610	39,552,414	26,201	1,536	48	905
F_SASA0123	31.01.2023	105.600	101.800	3.73 %	3.80	106.700	100.360	36,766	382,311,220	36,254	-2	20	2,415
F_SASA0223	28.02.2023	107.420	103.420	3.87 %	4.00	108.950	103.480	2,232	23,777,044	3,431	676	48	2,415
F_SISE0123	31.01.2023	38.400	41.550	-7.58 %	-3.15	42.310	37.520	233,340	941,790,461	193,447	-3,168	20	775
F_SISE0223	28.02.2023	38.980	42.550	-8.39 %	-3.57	43.250	38.850	25,357	104,571,711	27,216	41	48	775
F_SKBNK0123	31.01.2023	2.600	2.780	-6.47 %	-0.18	2.830	2.570	204,016	55,295,441	317,573	-25,734	20	50
F_SKBNK0223	28.02.2023	2.680	2.840	-5.63 %	-0.16	2.880	2.630	3,579	978,158	9,932	997	48	50
F_SOKM0123	31.01.2023	25.130	27.510	-8.65 %	-2.38	27.760	24.800	45,267	120,306,810	108,231	-4,430	20	510
F_SOKM0223	28.02.2023	26.120	28.250	-7.54 %	-2.13	28.320	25.650	2,191	5,965,946	9,516	733	48	510
F_TAVHL0123	31.01.2023	78.780	84.740	-7.03 %	-5.96	86.230	77.000	21,371	173,811,690	20,641	196	20	1,665
F_TAVHL0223	28.02.2023	79.780	86.730	-8.01 %	-6.95	88.040	78.780	1,419	11,799,211	3,709	184	48	1,665
F_TCELL0123	31.01.2023	33.940	36.390	-6.73 %	-2.45	37.200	33.470	187,780	669,698,350	140,511	-22,412	20	670
F_TCELL0223	28.02.2023	34.670	37.270	-6.98 %	-2.60	38.040	34.460	12,065	43,652,185	15,741	2,154	48	670
F_THYAO0123	31.01.2023	128.230	133.340	-3.83 %	-5.11	136.680	126.860	125,663	1,662,832,405	118,844	-4,422	20	2,670
F_THYAO0223	28.02.2023	130.780	136.580	-4.25 %	-5.80	139.500	128.070	7,306	98,433,178	10,482	611	48	2,670
F_TKFEN0123	31.01.2023	40.500	44.480	-8.95 %	-3.98	45.240	40.050	138,931	594,908,966	183,598	-23,802	20	855
F_TKFEN0223	28.02.2023	41.400	45.500	-9.01 %	-4.10	46.220	41.160	6,009	25,821,537	6,828	133	48	855
F_TOASO0123	31.01.2023	143.000	155.520	-8.05 %	-12.52	159.000	142.000	15,275	229,555,579	34,432	-653	20	2,960
F_TOASO0223	28.02.2023	145.840	158.430	-7.95 %	-12.59	160.870	145.500	1,623	24,775,841	4,956	-18	48	2,960
F_TRGYO0123	31.01.2023	16.860	16.660	1.20 %	0.20	17.690	16.200	22,430	38,083,544	47,378	-2,152	20	350
F_TRGYO0223	28.02.2023	17.190	16.550	3.87 %	0.64	17.940	16.670	1,233	2,113,840	4,740	-69	48	350
F_TSKB0123	31.01.2023	3.720	4.030	-7.69 %	-0.31	4.080	3.650	374,390	143,738,264	540,947	44,144	20	75
F_TSKB0223	28.02.2023	3.850	4.100	-6.10 %	-0.25	4.280	3.760	3,623	1,427,351	13,649	663	48	75
F_TTKOM0123	31.01.2023	20.790	22.590	-7.97 %	-1.80	22.950	20.510	307,451	672,392,537	222,313	-36,449	20	470
F_TTKOM0223	28.02.2023	21.210	23.090	-8.14 %	-1.88	23.360	21.010	7,388	16,415,650	24,587	565	48	470
F_TUPRS0123	31.01.2023	483.250	484.720	-0.30 %	-1.47	499.200	477.780	16,855	824,044,986	13,982	-1,327	20	9,565
F_TUPRS0223	28.02.2023	493.850	496.350	-0.50 %	-2.50	510.050	489.120	1,404	70,101,435	2,186	76	48	9,565
F_VAKBN0123	31.01.2023	9.650	10.170	-5.11 %	-0.52	10.310	9.530	175,775	174,877,028	241,082	-7,876	20	205
F_VAKBN0223	28.02.2023	9.770	10.400	-6.06 %	-0.63	10.460	9.750	6,773	6,819,373	45,663	437	48	205
F_VESTL0123	31.01.2023	60.560	66.350	-8.73 %	-5.79	67.800	60.320	29,905	190,681,243	38,814	-5,848	20	1,380
F_VESTL0223	28.02.2023	61.900	68.130	-9.14 %	-6.23	69.280	61.740	747	4,832,641	3,038	12	48	1,380
F_YKBNK0123	31.01.2023	8.840	9.630	-8.20 %	-0.79	9.870	8.750	1,049,187	974,612,333	1,058,614	20,535	20	215
F_YKBNK0223	28.02.2023	9.020	9.880	-8.70 %	-0.86	10.250	9.000	52,019	49,559,576	104,835	26,833	48	215

**Gedik Yatırım Menkul Değerler A.Ş. - Yatırım Danışmanlığı Birimi**

**Ünvan :** Gedik Yatırım Menkul Değerler A.Ş.

**Adres :** Altayçeşme Mah. Çamlı Sok. Ofis Park Maltepe No:21/4 Kat:10-11-12 Maltepe/İstanbul

**Tel :** (0216) 453 0053

**E-Posta :** vadeli@gedik.com

**\*Gedik Yatırım VİOP Bülteni, Genel Yatırım Tavsiyesi Kapsamında Yatırım Danışmanlığı Birimi Tarafından Hazırlanmaktadır.**

**YASAL UYARI**

Burada yer alan bilgiler Gedik Yatırım tarafından bilgilendirme amacıyla hazırlanmıştır. Yatırım sinyal, bilgi, yorum ve tavsiyeleri yatırım danışmanlığı kapsamında değildir. Yatırım danışmanlığı hizmeti; aracı kurumlar, portföy yönetim şirketleri, mevduat kabul etmeyen bankalar ile müşteri arasında imzalanacak yatırım danışmanlığı sözleşmesi çerçevesinde sunulmaktadır. Burada yer alan sinyal, yorum ve tavsiyeler, herhangi bir yatırım aracının alım satım önerisi ya da getiri vaadi olarak yorumlanmamalıdır. Bu görüşler mali durumunuz ile risk ve getiri tercihlerinize uygun olmayabilir ve sadece burada yer alan bilgilere ve sinyallere dayanarak yatırım kararı verilmesi beklentilerinize uygun sonuçlar doğurmayabilir. Burada yer alan sinyaller, fiyatlar, veriler ve bilgilerin tam ve doğru olduğu garanti edilemez; içerik, haber verilmeksizin değiştirilebilir. Tüm sinyal ve veriler, Gedik Yatırım tarafından güvenilir olduğuna inanılan kaynaklardan alınmıştır. Bu sinyal ve kaynakların kullanılması nedeni ile ortaya çıkabilecek hatalardan ve zararlardan Gedik Yatırım sorumlu değildir.

**Genel Müdürlük**

Altayçeşme Mah. Çamlı Sok. Ofis Park Maltepe No:21/4 Kat:10-11-12 Maltepe/İstanbul/Türkiye  
Tel: (0216) 453 00 00 (pbx) Faks: (0216) 377 11 36

**Alanya**

Şekerhane Mah. 1100 Sok. No: 9 / 206 Alanya / ANTALYA Tel: (0242) 519 23 17 (pbx)  
Faks: (0242) 513 93 81

**Adana-Seyhan**

Çınarlı Mah. Ziyapaşa Bulvarı No: 78 Güneş Ziyapaşa İş Merkezi Kat :5 No :504  
Seyhan/ADANA Tel: (0322) 355 03 50 (pbx) Faks: (0322) 290 35 18

**Ankara - Çankaya**

Simon Bolivar Cad. No: 8/6 Çankaya/ANKARA Tel: (0312) 438 27 00 (pbx) Faks: (0312)  
438 27 47

**Ankara - Kızılay**

Mustafa Kemal Mah. 2157 Sk. Dış Kapı No : 2 İç Kapı No : 11 Çankaya/ ANKARA Tel: (0312)  
232 09 49 (pbx) Faks: (0312) 232 09 49

**Antalya**

Tahıl Pazarı Mah.404 Sok. Hafız Ahmet Bedestenli No: 5/29-30 ANTALYA Tel: (0242) 248  
35 20 (pbx) Faks: (0242) 244 29 10

**Aydın**

Hasanefendi-Ramazan Paşa Mah. İstiklal Cad. Dış Kapı No : 23 İç Kapı No : 1 Efeler/AYDIN Tel:  
(0256) 999 17 87 (pbx) Faks:

**Aydın - Kuşadası**

Türkmen mah. Atatürk Bulvarı Belvü Sitesi C Blok Kat 2 Daire 3 Kuşadası /AYDIN Tel:  
(0256) 618 44 77 (pbx) Faks: (0256) 618 44 91

**Aydın - Nazilli**

Altıntaş Mah. İstasyon Bulvarı No:19 Kat:4 Daire:12 Nazilli / AYDIN Tel: (0256) 314 15 98 (pbx)  
Faks: (0256) 315 88 52

**Bağdat Caddesi Private**

Çaddebostan Mah. Kantarcı Rıza Sk. Dış Kapı No:1 K:4 İç Kapı No:8 Kadıköy /  
İSTANBUL Tel: (0216) 453 01 93 (pbx) Faks: (0216) 411 23 54

**Balıkesir**

Eski Kuyumcular Mah. Anafartalar Cad. Acarlar İş Merkezi Dış Kapı No : 23 İç Kapı No : 1  
Karesi - BALIKESİR Tel: (0266) 999 12 40 (pbx) Faks:

**Bandırma**

Dere Mah. Ordu Cad. Kapı No:3 İç Kapı No:2 Bandırma/ BALIKESİR Tel: (0226) 999 10  
75 (pbx) Faks:

**Bodrum**

Çırkan Mah. Atatürk Bul. No: 16 C - İç Kapı Muğla/ BODRUM Tel: (0252) 316 32 70 (pbx) Faks:  
(0252) 316 92 70

**Bursa**

Fethiye Mah. Sanayi Cad., Corner Plus İş Merkezi No:263 Kat:2 D:22/26 Nilüfer/BURSA  
Tel: (0224) 220 51 50 (pbx) Faks: (0224) 220 50 99

**Bursa - Nilüfer**

Oduluk Mah. Liman Cad. No:7 Nilüfer / BURSA Tel: (0224) 275 35 50 (pbx) Faks: (0224) 451  
79 66

**Çanakkale**

Kemalpaşa Mah. Şair Ece Ayhan Meydanı Dış Kapı No: 22 Kat: 2 İç Kapı No:2 Merkez /  
ÇANAKKALE Tel: (0286) 999 17 02 (pbx) Faks:

**Çorlu**

Zafer Mah. Cumhuriyet Bulvarı Dış Kapı No:9T1 İç Kapı No:114 Çorlu TEKİRDAĞ Tel: (0282)  
888 96 20 (pbx) Faks:

**Çorum - Merkez**

Yavruturna Mah. 1. Maliye Sok. No: 1 Kat: 4 D: 22 Çorum Tel: (0364) 211 11 45 (pbx)  
Faks: (0364) 201 05 63

**Denizli - Merkez**

Saraylar Mah. İkinci Ticari Yol Sok. No: 32 Kat: 4 DENİZLİ Tel: (0258) 263 80 15 (pbx) Faks:  
(0258) 241 91 01

**Edirne - Merkez**

Sabuni Mah. Banka Aralığı Sok. Kardeşler İş Merkezi No:10/19 Merkez/EDİRNE Tel:  
(0284) 212 25 30 (pbx) Faks: (0284) 213 37 78

**Elazığ - Merkez**

Yeni Mah. Gazi Cd. No: 28/3 ELAZIĞ Tel: (0424) 233 28 01 (pbx) Faks: (0424) 233 27 35

**Eskişehir - Merkez**

Akarbaşı Mah. Atatürk Bulvarı No : 77 A Odunpazarı / ESKİŞEHİR Tel: (0222) 230 09 08  
(pbx) Faks: (0222) 220 37 02

**Etiler Private**

Etiler Mah. Yıldız Çiçeği Sok. No:11 Beşiktaş/İstanbul Tel: (0212) 999 50 11 (pbx) Faks:

**İstanbul - Ataşehir**

Barbaros Mah. İhlamur Bulvarı Sarkaç Sok. Ağaaoğlu My Prestige No:1 D: 12-13  
Ataşehir/İSTANBUL Tel: (0216) 560 37 00 (pbx) Faks: (0216) 688 67 86

**İstanbul - Bakırköy**

Cevizlik Mah. Muhasebeci Sok. Neşe Han No: 1 Kat:3 Bakırköy/İSTANBUL Tel: (0212) 660 85  
25 (pbx) Faks: (0212) 570 03 03

**İstanbul - Kapalıçarşı**

Kürkçüler Sk. No: 25 Eminönü/Kapalıçarşı/İSTANBUL Tel: (0212) 513 40 01 (pbx) Faks:  
(0212) 527 16 86

**İstanbul - Maltepe**

Bağlarbaşı Mah. Bağdat Caddesi. Gedik İş Merkezi A Blok No: 414 Kat: 2 Daire: 22 İSTANBUL  
Tel: (0216) 399 00 42 (pbx) Faks: (0216) 399 18 17

**İstanbul - Tophane**

Necatibey Cad. Alipaşa Degirmen Sok. No: 24 34425 Tophane/Karaköy/ İSTANBUL Tel:  
(0212) 251 60 06 (pbx) Faks: (0212) 293 49 03

**İstanbul - Ümraniye**

İnkılap Mah. Küçüksu Cad. Çeşminaz Sok. NO:2/7 Kat:3 Ümraniye Tel: (0216) 461 33 90 (pbx)  
Faks: (0216) 328 10 32

**İzmir - Alsancak**

Cumhuriyet Bulvarı Arpacıoğlu Apt. No:139 Kat:3 Alsancak İZMİR Tel: (0232) 465 10 20  
(pbx) Faks: (0232) 464 66 22

**Karabük - Merkez**

Bayır Mah. Menderes Cad. Çebioğlu Twin Towers B Blok Dış Kapı No :2 İç Kapı No : 107  
Merkez / Karabük Tel: (0370) 502 15 90 (pbx) Faks: (0370) 502 15 93

**Kayseri**

Hunat MAH. Postalar Geçidi Sok. No:1 / 206 Tel: (0352) 221 36 29 (pbx) Faks: (0352)  
221 48 27

**Kocaeli - Gebze**

Hacı Halil Mah. Hükümet Cad. No: 95 Gebze/KOCAELİ Tel: (0262) 642 34 00 (pbx) Faks: (0262)  
641 82 01

**Konya - Selçuklu**

Beyazıt Mahallesi, Hüsnü Aşk Sok. Bezirci İş Merkezi Kat:4 D:403 Selçuklu / KONYA Tel:  
(0332) 238 59 60 (pbx) Faks: (0332) 238 59 75

**Malatya - Battalgazi**

Büyük Hüseyin Bey Mah. Atatürk Cad. Anadolu İş Merkezi K: 3 No: 23 D: 9-10-11 Battalgazi /  
MALATYA Tel: (0422) 325 62 67 (pbx) Faks: (0422) 322 23 72

**Manisa - Merkez**

Anafartalar Mah. Mustafa Kemal Paşa Cad. Kamil Menteş Apt. No: 34/1 MANİSA Tel:  
(0236) 239 42 98 (pbx) Faks: (0236) 239 43 02

**Mersin - Akdeniz**

Mahmudiye Mah. Atatürk Cad. Adil Kanun İş Hanı Kat: 2 Akdeniz / MERSİN Tel: (0324) 238 18  
18 (pbx) Faks: (0324) 231 22 52

**Muğla - Fethiye**

Babatashi Mah. 774. Sok. No.2 Fethiye / Muğla Tel: (0252) 612 07 60 (pbx) Faks: (0252)  
612 36 46

**Sakarya - Adapazarı**

Tiğçılar Mah. Yenicami Sok. Dış Kapı No:5 İç Kapı No: 201 Adapazarı- Sakarya Tel: (0264) 279  
83 89 (pbx) Faks: (0264) 281 03 88

**Samsun - İlkadım**

Kale Mah. Kaptanağa Sok. No: 18/41 Mecit Turan İş Merkezi İlkadım- Samsun Tel:  
(0362) 431 63 43 (pbx) Faks: (0362) 431 33 89

**Trabzon - Ortahisar**

Kemerkaya Mah. K.Maraş Cad. Ticaret Mektep Sk. Ustaömeroğlu İş Merkezi No: 9/9  
Ortahisar/TRABZON Tel: (0462) 326 09 97 (pbx) Faks: (0462) 326 38 67

**Uşak - Merkez**

İsmetpaşa Cad. No: 63 K: 2 Mavi Plaza UŞAK Tel: (0276) 227 27 44 (pbx) Faks: (0276)  
227 27 37

**Zonguldak - Ereğli**

Müftü Mahallesi Süheyla Erel Sokak. No:2/1 Ay City İş Merkezi 7. Kat Ofis No:85 Karadeniz  
Ereğli / ZONGULDAK Tel: (0372) 329 10 00 (pbx) Faks: (0372) 316 66 30